

муниципальное общеобразовательное учреждение
«Лицей № 9 имени заслуженного учителя школы Российской Федерации
А.Н. Неверова Дзержинского района Волгограда»

Утверждено

приказом директора
МОУ Лицей № 9
от 29.08.2025г. № 389

И.В. Жигульская



Подписано: Жигульская Ирина Викторовна
DN: cn=Жигульская Ирина Викторовна, c=RU,
o=МУНИЦИПАЛЬНОЕ
ОБЩЕОБРАЗОВАТЕЛЬНОЕ УЧРЕЖДЕНИЕ
«ЛИЦЕЙ № 9 ИМЕНИ ЗАСЛУЖЕННОГО
УЧИТЕЛЯ ШКОЛЫ РОССИЙСКОЙ ФЕДЕРАЦИИ
А.Н. НЕВЕРОВА ДЗЕРЖИНСКОГО РАЙОНА
ВОЛГОГРАДА», email=liceum9@volgadmin.ru
дата: 2025.10.09 16:36:14 +0300

Рассмотрено

на педагогическом совете
протокол № 1 от 29.08.2025г.



**ОСНОВНАЯ ОБРАЗОВАТЕЛЬНАЯ ПРОГРАММА
ОСНОВНОГО ОБЩЕГО ОБРАЗОВАНИЯ**

(срок освоения: 5 лет)

Волгоград, 2025

Оглавление

| | |
|--|-------------|
| I ЦЕЛЕВОЙ РАЗДЕЛ | 3 |
| 1.1. ПОЯСНИТЕЛЬНАЯ ЗАПИСКА..... | 3 |
| 1.1.1 ЦЕЛИ РЕАЛИЗАЦИИ ПРОГРАММЫ ООО | 4 |
| 1.1.2 ПРИНЦИПЫ ФОРМИРОВАНИЯ И МЕХАНИЗМЫ РЕАЛИЗАЦИИ ПРОГРАММЫ ООО | 5 |
| 1.1.3 ОБЩАЯ ХАРАКТЕРИСТИКА ПРОГРАММЫ ООО | 6 |
| 1.2 ПЛАНИРУЕМЫЕ РЕЗУЛЬТАТЫ ОСВОЕНИЯ ООП ООО | 7 |
| 1.3 СИСТЕМА ОЦЕНКИ ДОСТИЖЕНИЯ ПЛАНИРУЕМЫХ РЕЗУЛЬТАТОВ ОСВОЕНИЯ ООП ООО. | 43 |
| II. СОДЕРЖАТЕЛЬНЫЙ РАЗДЕЛ | 636 |
| 2.1 Рабочие программы учебных предметов, учебных курсов (в т.ч. внеурочной деятельности), учебных модулей (в т.ч. внеурочной деятельности) | 636 |
| Федеральная рабочая программа по учебному предмету «Русский язык»..... | 636 |
| Федеральная рабочая программа по учебному предмету «Литература» (базовый уровень) | 703 |
| Рабочая программа по литературе (углубленный уровень) | 759 |
| Федеральная рабочая программа по учебному предмету «Иностранный (английский) язык» (базовый уровень)..... | 805 |
| Рабочая программа по учебному предмету «Иностранный (английский) язык» (углубленный уровень)..... | 879 |
| Федеральная рабочая программа по учебному предмету «Иностранный (французский) язык» (базовый уровень)..... | 962 |
| Рабочая программа по учебному предмету «Французский язык» (углубленный уровень)..... | 1043 |
| Федеральная рабочая программа по учебному предмету «Математика» (базовый уровень). | 1086 |
| Федеральная рабочая программа по учебному предмету «Информатика» (базовый уровень) | 1162 |
| Федеральная рабочая программа по учебному предмету «Информатика» (углубленный уровень)..... | 1179 |
| Федеральная рабочая программа по учебному предмету «История»..... | 1203 |
| 7 класс..... | 1251 |
| Федеральная рабочая программа по учебному предмету «Обществознание»..... | 1273 |
| Федеральная рабочая программа по учебному предмету «География»..... | 1294 |
| Рабочая программа по учебному предмету «Физика» (базовый уровень)..... | 1342 |
| Федеральная рабочая программа по учебному предмету «Физика» (углубленный уровень)..... | 1375 |
| Федеральная рабочая программа по учебному предмету «Химия»..... | 1417 |
| Федеральная рабочая программа по учебному предмету «Биология»..... | 1437 |
| Федеральная рабочая программа по учебному предмету «Изобразительное искусство» | 1476 |
| Федеральная рабочая программа по учебному предмету «Музыка»..... | 1507 |
| Федеральная рабочая программа по учебному предмету «Труд (технология)»..... | 1531 |
| Федеральная рабочая программа по учебному предмету «Физическая культура»..... | 1571 |
| 2.2 ПРОГРАММА ФОРМИРОВАНИЯ УУД..... | 1631 |
| 2.3 РАБОЧАЯ ПРОГРАММА ВОСПИТАНИЯ..... | 1647 |
| III ОРГАНИЗАЦИОННЫЙ РАЗДЕЛ | 1708 |
| 3.1 Учебный план основного общего образования | 1708 |
| 3.2 План внеурочной деятельности | 1719 |
| 3.3 Календарный учебный график | 1725 |
| 3.4 КАЛЕНДАРНЫЙ ПЛАН ВОСПИТАТЕЛЬНОЙ РАБОТЫ..... | 1726 |
| 3.5 Характеристика условий реализации программы основного общего образования.. | 1729 |

I ЦЕЛЕВОЙ РАЗДЕЛ

1.1. ПОЯСНИТЕЛЬНАЯ ЗАПИСКА

Основная образовательная программа основного общего образования (далее – Программа) муниципального общеобразовательного учреждения «Лицей № 9 имени заслуженного учителя школы Российской Федерации А.Н. Неверова Дзержинского района Волгограда» разработана на основе:

- ФЗ № 273 от 29 декабря 2012 года «Об образовании в РФ» с изменениями и дополнениями,
 - ФГОС ООО, утвержденного приказом Министерства просвещения Российской Федерации от 31.05.2021 г. № 287 и ФОП ООО, утвержденного Приказом № 370 Министерства просвещения РФ от 18.05.2023г.,
 - Приказа от 19.02.2024 № 110 «О внесении изменений в некоторые приказы Министерства образования и науки Российской Федерации и Министерства просвещения Российской Федерации», касающиеся федеральных государственных образовательных стандартов основного общего образования»,
 - Приказа Министерства просвещения Российской Федерации №704 от 09.10.2024г. «О внесении изменений в некоторые приказы Министерства образования и науки Российской Федерации и Министерства Просвещения Российской Федерации, касающиеся федеральных образовательных программ начального общего образования, основного общего образования и среднего общего образования»,
 - Приказа Министерства просвещения Российской Федерации №171 от 19.03.2024г. «О внесении изменений в некоторые приказы Министерства просвещения Российской Федерации, касающиеся федеральных образовательных программ начального общего образования, основного общего образования и среднего общего образования»).
- Также при реализации ООП ООО учтены требования :

- Постановления Главного государственного санитарного врача РФ от 28 сентября 2020 г. N 28 "Об утверждении санитарных правил СП 2.4.3648-20 "Санитарно-эпидемиологические требования к организациям воспитания и обучения, отдыха и оздоровления детей и молодежи""
- Постановления Главного государственного санитарного врача РФ от 28 января 2021 г. N 2 "Об утверждении санитарных правил и норм СанПиН 1.2.3685-21 "Гигиенические нормативы и требования к обеспечению безопасности и (или) безвредности для человека факторов среды обитания".
- Постановления Правительства РФ №556 от 30.04.2024г. «Об утверждении перечня мероприятий по оценке качества образования».

При разработке основной образовательной программы использованы федеральные рабочие программы учебных предметов.

Приложением к ООП ООО являются локальные нормативные акты образовательной организации, конкретизирующие и дополняющие основную образовательную

программу.

Основная образовательная программа основного общего образования является основным документом, определяющим содержание общего образования, а также регламентирующим образовательную деятельность лица в единстве урочной и внеурочной деятельности при учете установленного ФГОС соотношения обязательной части программы и части, формируемой участниками образовательного процесса.

1.1.1 ЦЕЛИ РЕАЛИЗАЦИИ ПРОГРАММЫ ОО

Целями реализации ООП ОО являются:

- организация учебного процесса с учётом целей, содержания и планируемых результатов основного общего образования, отражённых в ФГОС ОО;
- создание условий для становления и формирования личности обучающегося;
- организация деятельности педагогического коллектива по созданию индивидуальных программ и учебных планов для одарённых, успешных обучающихся и (или) для обучающихся социальных групп, нуждающихся в особом внимании и поддержке.

Достижение поставленных целей реализации ООП ОО предусматривает решение следующих основных задач:

- формирование у обучающихся нравственных убеждений, эстетического вкуса и здорового образа жизни, высокой культуры межличностного и межэтнического общения, овладение основами наук, государственным языком Российской Федерации, навыками умственного и физического труда, развитие склонностей, интересов, способностей к социальному самоопределению;
- обеспечение планируемых результатов по освоению обучающимися целевых установок, приобретению знаний, умений, навыков, определяемых личностными, семейными, общественными, государственными потребностями и возможностями обучающегося, индивидуальными особенностями его развития и состояния здоровья;
- обеспечение преемственности основного общего и среднего общего образования;
- достижение планируемых результатов освоения ФООП ОО всеми обучающимися, в том числе обучающимися с ограниченными возможностями здоровья;
- обеспечение доступности получения качественного основного общего образования;
- выявление и развитие способностей обучающихся, в том числе проявивших выдающиеся способности, через систему клубов, секций, студий и других, организацию общественно полезной деятельности;
- организация интеллектуальных и творческих соревнований, научно-технического творчества и проектно-исследовательской деятельности;
- участие обучающихся, их родителей (законных представителей), педагогических работников в проектировании и развитии социальной среды лица;
- включение обучающихся в процессы познания и преобразования социальной среды (населенного пункта, района, города) для приобретения опыта реального управления и действия;
- организация социального и учебно-исследовательского проектирования, профессиональной ориентации обучающихся при поддержке педагогов, психологов, социальных педагогов, сотрудничество с базовыми предприятиями, организациями профессионального образования, центрами профессиональной работы;
- создание условий для сохранения и укрепления физического, психологического и социального здоровья обучающихся, обеспечение их безопасности.

1.1.2 ПРИНЦИПЫ ФОРМИРОВАНИЯ И МЕХАНИЗМЫ РЕАЛИЗАЦИИ ПРОГРАММЫ ООП

ООП ООП учитывает следующие принципы:

- принцип учёта ФГОС ООП: ООП ООП базируется на требованиях, предъявляемых ФГОС ООП к целям, содержанию, планируемому результату и условиям обучения на уровне основного общего образования;
- принцип учёта языка обучения: с учётом условий функционирования лица ООП ООП характеризует право получения образования на родном языке из числа языков народов Российской Федерации и отражает механизмы реализации данного принципа в учебных планах, планах внеурочной деятельности;
- принцип учёта ведущей деятельности обучающегося: ООП ООП обеспечивает конструирование учебного процесса в структуре учебной деятельности, предусматривает механизмы формирования всех компонентов учебной деятельности (мотив, цель, учебная задача, учебные операции, контроль и самоконтроль);
- принцип индивидуализации обучения: ООП ООП предусматривает возможность и механизмы разработки индивидуальных программ и учебных планов для обучения детей с особыми способностями, потребностями и интересами с учетом мнения родителей (законных представителей) обучающегося;
- системно-деятельностный подход, предполагающий ориентацию на результаты обучения, на развитие активной учебно-познавательной деятельности обучающегося на основе освоения универсальных учебных действий, познания и освоения мира личности, формирование его готовности к саморазвитию и непрерывному образованию;
- принцип учета индивидуальных возрастных, психологических и физиологических особенностей обучающихся при построении образовательного процесса и определении образовательных целей и путей их достижения;
- принцип обеспечения фундаментального характера образования, учета специфики изучаемых учебных предметов;
- принцип интеграции обучения и воспитания: ООП ООП предусматривает связь урочной и внеурочной деятельности, предполагающей направленность учебного процесса на достижение личностных результатов освоения образовательной программы;
- принцип здоровьесбережения: при организации образовательной деятельности не допускается использование технологий, которые могут нанести вред физическому и (или) психическому здоровью обучающихся, приоритет использования здоровьесберегающих педагогических технологий.
- принцип обеспечения санитарно-эпидемиологической безопасности обучающихся в соответствии с требованиями, предусмотренными санитарными правилами и нормами [СанПиН 1.2.3685-21](#) "Гигиенические нормативы и требования к обеспечению безопасности и (или) безвредности для человека факторов среды обитания", утвержденными постановлением Главного государственного санитарного врача Российской Федерации от 28 января 2021 г. N 2 (зарегистрировано Министерством юстиции Российской Федерации 29 января 2021 г., регистрационный N 62296), с изменениями, внесенными постановлением Главного государственного санитарного врача Российской Федерации от 30 декабря 2022 г. N 24 (зарегистрировано Министерством юстиции Российской Федерации 9 марта 2023 г., регистрационный N 72558), действующими до 1 марта 2027 г. (далее - Гигиенические нормативы), и санитарными правилами [СП 2.4.3648-20](#) "Санитарно-эпидемиологические требования к организациям воспитания и обучения, отдыха и

оздоровления детей и молодежи", утвержденными постановлением Главного государственного санитарного врача Российской Федерации от 28 сентября 2020 г. N 28 (зарегистрировано Министерством юстиции Российской Федерации 18 декабря 2020 г., регистрационный N 61573), действующие до 1 января 2027 г. (далее - Санитарно-эпидемиологические требования).";

ООП ООО учитывает возрастные и психологические особенности обучающихся. Общий объем аудиторной работы обучающихся за пять учебных лет не может составлять менее 5338 академических часов в соответствии с требованиями к организации образовательного процесса к учебной нагрузке при 5-дневной учебной неделе, предусмотренными Гигиеническими нормативами и Санитарно-эпидемиологическими требованиями

1.1.3 ОБЩАЯ ХАРАКТЕРИСТИКА ПРОГРАММЫ ООО

Программа является основным документом, регламентирующим образовательный процесс на уровне ООО в единстве урочной и внеурочной деятельности при учете установленного ФГОС соотношения обязательной части Программы и части, формируемой участниками образовательных отношений.

ООП ООО учитывает возрастные и психологические особенности обучающихся. Общий объем аудиторной работы обучающихся за пять учебных лет не может составлять менее 5338 академических часов и более 5848 академических часов в соответствии с требованиями к организации образовательного процесса к учебной нагрузке при 5-дневной учебной неделе, предусмотренными Гигиеническими нормативами и Санитарно-эпидемиологическими требованиями.

В целях удовлетворения образовательных потребностей и интересов обучающихся могут разрабатываться индивидуальные учебные планы, в том числе для ускоренного обучения, в пределах осваиваемой программы основного общего образования в порядке, установленном локальными нормативными актами лица.

Структура Программы соответствует требованиям ФГОС ООО и включает целевой, содержательный и организационный разделы.

Целевой раздел ООП ООО включает:

- пояснительную записку;
- планируемые результаты освоения обучающимися ООП ООО;
- систему оценки достижения планируемых результатов освоения ООП ООО.

Содержательный раздел ООП ООО включает следующие программы, ориентированные на достижение предметных, метапредметных и личностных результатов:

- рабочие программы учебных предметов;
- программу формирования универсальных учебных действий у обучающихся;
- рабочую программу воспитания.

Рабочие программы учебных предметов обеспечивают достижение планируемых результатов освоения ООП ООО и разработаны на основе требований ФГОС ООО к результатам освоения программы основного общего образования.

Программа формирования универсальных учебных действий у обучающихся содержит:

- описание взаимосвязи универсальных учебных действий с содержанием учебных предметов;
- характеристики регулятивных, познавательных, коммуникативных универсальных

учебных действий обучающихся.

Рабочая программа воспитания направлена на сохранение и укрепление традиционных российских духовно-нравственных ценностей, к которым относятся жизнь, достоинство, права и свободы человека, патриотизм, гражданственность, служение Отечеству и ответственность за его судьбу, высокие нравственные идеалы, крепкая семья, созидательный труд, приоритет духовного над материальным, гуманизм, милосердие, справедливость, коллективизм, взаимопомощь и взаимоуважение, историческая память и преемственность поколений, единство народов России.

Рабочая программа воспитания направлена на развитие личности обучающихся, в том числе укрепление психического здоровья и физическое воспитание, достижение ими результатов освоения программы основного общего образования.

Рабочая программа воспитания реализуется в единстве урочной и внеурочной деятельности, осуществляемой лицеем совместно с семьей и другими институтами воспитания.

Рабочая программа воспитания предусматривает приобщение обучающихся к российским традиционным духовным ценностям, включая культурные ценности своей этнической группы, правилам и нормам поведения в российском обществе.

Организационный раздел ООП ООО определяет общие рамки организации образовательной деятельности, а также организационные механизмы и условия реализации программы основного общего образования и включает:

- учебный план; план внеурочной деятельности;
- календарный учебный график;
- календарный план воспитательной работы, содержащий перечень событий и мероприятий воспитательной направленности, которые организуются и проводятся образовательной организацией или в которых лицей принимает участие в учебном году или периоде обучения.

1.2 ПЛАНИРУЕМЫЕ РЕЗУЛЬТАТЫ ОСВОЕНИЯ ООП ООО

Планируемые результаты освоения обучающимися программы основного общего образования обеспечивают связь между требованиями ФГОС, образовательной деятельностью и системой оценки результатов освоения программы основного общего образования.

Достижение планируемых результатов является целью при выборе средств обучения и воспитания, а также учебно-методической литературы.

После завершения обучения достижение обучающимися планируемых результатов освоения программы основного общего образования определяется государственной итоговой аттестацией.

Обучающийся после завершения освоения основной образовательной программы основного общего образования должен достичь следующих результатов:

- **личностные результаты** (включающие осознание российской гражданской идентичности; готовность обучающихся к саморазвитию, самостоятельности и личностному самоопределению; ценность самостоятельности и инициативы; наличие мотивации к целенаправленной социально значимой деятельности; сформированность внутренней позиции личности как особого ценностного отношения к себе, окружающим людям и жизни в целом),

- **метапредметные результаты** (освоение обучающимися межпредметных понятий (используются в нескольких предметных областях и позволяют связывать знания из различных учебных предметов, учебных курсов (в том числе внеурочной деятельности), учебных модулей в целостную научную картину мира) и универсальные учебные действия (познавательные, коммуникативные, регулятивные); способность их использовать в учебной, познавательной и социальной практике; готовность к самостоятельному планированию и осуществлению учебной деятельности и организации учебного сотрудничества с педагогическими работниками и сверстниками, к участию в построении индивидуальной образовательной траектории; овладение навыками работы с информацией: восприятие и создание информационных текстов в различных форматах, в том числе цифровых, с учетом назначения информации и ее целевой аудитории),
- а также **предметные результаты** (включающие освоение обучающимися в ходе изучения учебного предмета научных знаний, умений и способов действий, специфических для соответствующей предметной области; предпосылки научного типа мышления; виды деятельности по получению нового знания, его интерпретации, преобразованию и применению в различных учебных ситуациях, в том числе при создании учебных и социальных проектов).

Планируемые результаты освоения программы являются содержательной и критериальной основой для разработки рабочих программ учебных предметов, учебных курсов, модулей в соответствии с учебным планом и курсов внеурочной деятельности в соответствии с планом внеурочной деятельности, а также рабочей программы воспитания, программы формирования универсальных учебных действий обучающихся, системы оценки качества освоения обучающимися программы основного общего образования.

Вышеуказанные программы должны содержать планируемые результаты освоения обучающимися программы основного общего образования:

1. Личностные результаты освоения программы основного общего образования достигаются в единстве учебной и воспитательной деятельности в соответствии с традиционными российскими социокультурными и духовно-нравственными ценностями, принятыми в обществе правилами и нормами поведения, и способствуют процессам самопознания, самовоспитания и саморазвития, формирования внутренней позиции личности.

Личностные результаты освоения программы основного общего образования должны отражать готовность обучающихся руководствоваться системой позитивных ценностных ориентаций и расширение опыта деятельности на ее основе и в процессе реализации основных направлений воспитательной деятельности, в том числе в части:

- Гражданского воспитания,
- Патриотического воспитания,
- Духовно-нравственного воспитания,
- Эстетического воспитания,
- Физического воспитания, формирования культуры здоровья и эмоционального благополучия,
- Трудового воспитания,
- Экологического воспитания,
- Ценности научного познания.

Личностные результаты, обеспечивающие адаптацию обучающегося к изменяющимся условиям социальной и природной среды, включают:

- освоение обучающимися социального опыта, основных социальных ролей, соответствующих ведущей деятельности возраста, норм и правил общественного поведения, форм социальной жизни в группах и сообществах, включая семью, группы, сформированные по профессиональной деятельности, а также в рамках социального взаимодействия с людьми из другой культурной среды;
- способность обучающихся во взаимодействии в условиях неопределенности, открытость опыту и знаниям других;
- способность действовать в условиях неопределенности, повышать уровень своей компетентности через практическую деятельность, в том числе умение учиться у других людей, осознавать в совместной деятельности новые знания, навыки и компетенции из опыта других;
- навык выявления и связывания образов, способность формирования новых знаний, в том числе способность формулировать идеи, понятия, гипотезы об объектах и явлениях, в том числе ранее не известных, осознавать дефициты собственных знаний и компетентностей, планировать свое развитие;
- умение распознавать конкретные примеры понятия по характерным признакам, выполнять операции в соответствии с определением и простейшими свойствами понятия, конкретизировать понятие примерами, использовать понятие и его свойства при решении задач (далее - оперировать понятиями), а также оперировать терминами и представлениями в области концепции устойчивого развития;
- умение анализировать и выявлять взаимосвязи природы, общества и экономики;
- умение оценивать свои действия с учетом влияния на окружающую среду, достижений целей и преодоления вызовов, возможных глобальных последствий;
- способность обучающихся осознавать стрессовую ситуацию, оценивать происходящие изменения и их последствия;
- воспринимать стрессовую ситуацию как вызов, требующий контрмер;
- оценивать ситуацию стресса, корректировать принимаемые решения и действия;
- формулировать и оценивать риски и последствия, формировать опыт, уметь находить позитивное в произошедшей ситуации;
- быть готовым действовать в отсутствие гарантий успеха.

2. Метапредметные результаты освоения программы основного общего образования отражают:

Овладение универсальными учебными **познавательными** действиями:

- 1) базовые логические действия,
- 2) базовые исследовательские действия,
- 3) работа с информацией.

Овладение системой универсальных учебных познавательных действий обеспечивает сформированность когнитивных навыков у обучающихся.

Овладение универсальными учебными **коммуникативными** действиями:

- 1) общение,
- 2) совместная деятельность,

Овладение системой универсальных учебных коммуникативных действий обеспечивает сформированность социальных навыков и эмоционального интеллекта обучающихся.

Овладение универсальными учебными **регулятивными** действиями:

- 1) самоорганизация,
- 2) самоконтроль,
- 3) эмоциональный интеллект,
- 4) принятие себя и других,

Овладение системой универсальных учебных регулятивных действий обеспечивает формирование смысловых установок личности (внутренняя позиция личности) и жизненных навыков личности (управления собой, самодисциплины, устойчивого поведения).

3. **Предметные результаты** освоения программы основного общего образования ориентированы на применение знаний, умений и навыков обучающимися в учебных ситуациях и реальных жизненных условиях, а также на успешное обучение на следующем уровне образования.

Основная образовательная программа основного общего образования ОО предусматривает изучение предметов на базовом уровне. Для разработки программ за основу берутся нижеуказанные требования к предметным результатам, конкретизируются по классам изучения, учитель вправе использовать материалы примерных рабочих программ в соответствии с пунктом 7.2. статьи 12 273-ФЗ «Об образовании в Российской Федерации».

При решении педагогического совета по запросам обучающихся и/или их родителей (законных представителей) обучения по программам углубленного уровня, в том числе по индивидуальным учебным планам, с использованием сетевой формы реализации образовательной программы, электронного обучения и дистанционных образовательных технологий и др. данный раздел дополняется требованиями к предметным результатам в соответствии с решением. Дополнения оформляются в виде приложений.

Данные предметные результаты служат основой для разработки программ учебных предметов, курсов и др., в том числе внеурочной деятельности.

Предметные результаты

по учебному предмету «Русский язык»:

- 1) совершенствование различных видов устной и письменной речевой деятельности (говорения и аудирования, чтения и письма); формирование умений речевого взаимодействия (в том числе общения при помощи современных средств устной и письменной коммуникации);
- 2) понимание определяющей роли языка в развитии интеллектуальных и творческих способностей личности в процессе образования и самообразования, важности соблюдения норм современного русского литературного языка для культурного человека: осознание богатства, выразительности русского языка, понимание его роли в жизни человека, общества и государства, в современном мире, различий между литературным языком и диалектами, просторечием, профессиональными разновидностями языка;
- 3) расширение и систематизация научных знаний о языке, его единицах и категориях; осознание взаимосвязи его уровней и единиц; освоение базовых понятий лингвистики;
- 4) формирование умений проведения различных видов анализа слова, синтаксического анализа словосочетания и предложения, а также многоаспектного анализа текста;
- 5) обогащение словарного запаса, расширение объема используемых в речи грамматических языковых средств для свободного выражения мыслей и чувств в соответствии с ситуацией и сферой общения;

б) овладение основными нормами современного русского литературного языка (орфоэпическими, лексическими, грамматическими, орфографическими, пунктуационными, стилистическими), нормами речевого этикета; соблюдение их в речевой практике;

по учебному предмету «Литература»:

1) понимание духовно-нравственной и культурной ценности литературы и ее роли в формировании гражданственности и патриотизма, укреплении единства многонационального народа Российской Федерации;

2) понимание специфики литературы как вида искусства, принципиальных отличий художественного текста от текста научного, делового, публицистического;

3) овладение умениями эстетического и смыслового анализа произведений устного народного творчества и художественной литературы, умениями воспринимать, анализировать, интерпретировать и оценивать прочитанное, понимать художественную картину мира, отраженную в литературных произведениях, с учетом неоднозначности заложенных в них художественных смыслов;

4) совершенствование умения выразительно (с учетом индивидуальных особенностей обучающихся) читать, в том числе наизусть, не менее 12 произведений и (или) фрагментов;

5) овладение умением пересказывать прочитанное произведение, используя подробный, сжатый, выборочный, творческий пересказ, отвечать на вопросы по прочитанному произведению и формулировать вопросы к тексту;

6) развитие умения участвовать в диалоге о прочитанном произведении, в дискуссии на литературные темы, соотносить собственную позицию с позицией автора и мнениями участников дискуссии; давать аргументированную оценку прочитанному;

7) совершенствование умения создавать устные и письменные высказывания разных жанров, писать сочинение-рассуждение по заданной теме с опорой на прочитанные произведения (не менее 250 слов), аннотацию, отзыв, рецензию; применять различные виды цитирования; делать ссылки на источник информации; редактировать собственные и чужие письменные тексты;

8) овладение умениями самостоятельной интерпретации и оценки текстуально изученных художественных произведений древнерусской, классической русской и зарубежной литературы и современных авторов (в том числе с использованием методов смыслового чтения, позволяющих воспринимать, понимать и интерпретировать смысл текстов разных типов, жанров, назначений в целях решения различных учебных задач и удовлетворения эмоциональных потребностей общения с книгой, адекватно воспринимать чтение слушателями, и методов эстетического анализа);

9) понимание важности чтения и изучения произведений устного народного творчества и художественной литературы как способа познания мира, источника эмоциональных и эстетических впечатлений, а также средства собственного развития;

10) развитие умения планировать собственное досуговое чтение, формировать и обогащать свой круг чтения, в том числе за счет произведений современной литературы;

11) формирование умения участвовать в проектной или исследовательской деятельности (с приобретением опыта публичного представления полученных результатов);

12) овладение умением использовать словари и справочники, в том числе информационно-справочные системы в электронной форме, подбирать проверенные источники в библиотечных фондах, сети Интернет для выполнения учебной задачи; применять ИКТ, соблюдать правила информационной безопасности.

по учебному предмету «Иностранный язык» (английский язык):

1) овладение основными видами речевой деятельности в рамках следующего тематического содержания речи: Моя семья. Мои друзья. Свободное время современного подростка. Здоровый образ жизни. Школа. Мир современных профессий. Окружающий мир. Средства массовой информации и Интернет. Родная страна и страна/страны изучаемого языка. Выдающиеся люди родной страны и страны/стран изучаемого языка;

2) овладение фонетическими навыками (различать на слух и адекватно, без ошибок, ведущих к сбою коммуникации, произносить слова с правильным ударением и фразы с соблюдением их ритмико-интонационных особенностей, в том числе применять правила отсутствия фразового ударения на служебных словах; владеть правилами чтения и осмысленно читать вслух небольшие аутентичные тексты объемом до 120 слов, построенные в основном на изученном языковом материале, с соблюдением правил чтения и соответствующей интонацией); орфографическими (применять правила орфографии в отношении изученного лексико-грамматического материала) и пунктуационными навыками (использовать точку, вопросительный и восклицательный знаки в конце предложения, апостроф, запятую при перечислении; пунктуационно правильно оформлять прямую речь; пунктуационно правильно оформлять электронное сообщение личного характера);

3) знание и понимание основных значений изученных лексических единиц (слова, словосочетания, речевые клише), основных способов словообразования (аффиксация, словосложение, конверсия) и особенностей структуры простых и сложных предложений и различных коммуникативных типов предложений изучаемого иностранного языка; выявление признаков изученных грамматических и лексических явлений по заданным существенным основаниям; овладение логическими операциями по установлению существенного признака классификации, основания для сравнения, а также родовидовых отношений, по группировке понятий по содержанию; овладение техникой дедуктивных и индуктивных умозаключений, в том числе умозаключений по аналогии в отношении грамматики изучаемого языка;

4) овладение навыками употребления в устной и письменной речи не менее 1350 изученных лексических единиц (слов, словосочетаний, речевых клише), включая 500 лексических единиц, освоенных на уровне начального общего образования, образования родственных слов с использованием аффиксации, словосложения, конверсии;

5) овладение навыками распознавания и употребления в устной и письменной речи изученных морфологических форм и синтаксических конструкций изучаемого иностранного языка в рамках тематического содержания речи в соответствии с решаемой коммуникативной задачей;

6) овладение социокультурными знаниями и умениями: знать/понимать речевые различия в ситуациях официального и неофициального общения в рамках тематического содержания речи и использовать лексико-грамматические средства с учетом этих различий; знать/понимать и использовать в устной и письменной речи наиболее употребительную тематическую фоновую лексику и реалии страны/стран изучаемого языка (основные национальные праздники, проведение досуга, система образования, этикетные особенности посещения гостей, традиции в питании); иметь элементарные представления о различных вариантах изучаемого иностранного языка; иметь базовые знания о социокультурном портрете и культурном наследии родной страны и страны/стран изучаемого языка; представлять родную страну и культуру на иностранном языке; проявлять уважение к иной культуре и разнообразию культур, соблюдать нормы вежливости в межкультурном общении;

7) овладение компенсаторными умениями: использовать при говорении переспрос; при говорении и письме - перифраз/толкование, синонимические средства, описание предмета вместо его названия; при чтении и аудировании - языковую, в том числе контекстуальную, догадку;

8) развитие умения классифицировать по разным признакам (в том числе устанавливать существенный признак классификации) названия предметов и явлений в рамках изученной тематики;

9) развитие умения сравнивать (в том числе устанавливать основания для сравнения) объекты, явления, процессы, их элементы и основные функции в рамках изученной тематики;

10) формирование умения рассматривать несколько вариантов решения коммуникативной задачи в продуктивных видах речевой деятельности;

11) формирование умения прогнозировать трудности, которые могут возникнуть при решении коммуникативной задачи во всех видах речевой деятельности;

12) приобретение опыта практической деятельности в повседневной жизни:

участвовать в учебно-исследовательской, проектной деятельности предметного и межпредметного характера с использованием иноязычных материалов и применением ИКТ; соблюдать правила информационной безопасности в ситуациях повседневной жизни и при работе в сети Интернет; использовать иноязычные словари и справочники, в том числе информационно-справочные системы в электронной форме.

по учебному предмету «Французский язык»:

. Коммуникативные умения:

владеть основными видами речевой деятельности:

говорение:

вести разные виды диалогов (диалог этикетного характера, диалог побуждения к действию, диалог-расспрос) в рамках тематического содержания речи в стандартных ситуациях неофициального общения, с вербальными и (или) зрительными опорами, с соблюдением норм речевого этикета, принятого в стране (странах) изучаемого языка (до 5 реплик со стороны каждого собеседника);

создавать разные виды монологических высказываний (описание, в том числе характеристика, повествование (сообщение)) с вербальными и (или) зрительными опорами в рамках тематического содержания речи (объем монологического

высказывания – 5–6 фраз), излагать основное содержание прочитанного текста с вербальными и (или) зрительными опорами (объём –5–6 фраз), кратко излагать результаты выполненной проектной работы (объём –до 6 фраз);

аудирование: воспринимать на слух и понимать несложные адаптированные аутентичные тексты, содержащие отдельные незнакомые слова, со зрительными опорами или без опоры с разной глубиной проникновения в их содержание в зависимости от поставленной коммуникативной задачи: с пониманием основного содержания, с пониманием запрашиваемой информации (время звучания текста (текстов) для аудирования – до 1 минуты);

смысловое чтение: читать про себя и понимать несложные адаптированные аутентичные тексты, содержащие отдельные незнакомые слова, с различной глубиной проникновения в их содержание в зависимости от поставленной коммуникативной задачи: с пониманием основного содержания, с пониманием запрашиваемой информации (объём текста (текстов) для чтения – 180–200 слов), читать про себя несплошные тексты (таблицы) и понимать представленную в них информацию;

письменная речь: писать короткие поздравления с праздниками, заполнять анкеты и формуляры, сообщая о себе основные сведения, в соответствии с нормами, принятыми в стране (странах) изучаемого языка; писать электронное сообщение личного характера, соблюдая речевой этикет, принятый в стране (странах) изучаемого языка (объём сообщения – до 60 слов).

Языковые навыки и умения:

владеть фонетическими навыками: различать на слух, без ошибок, ведущих к сбою коммуникации, произносить слова с правильным ударением и фразы с соблюдением их ритмико-интонационных особенностей, в том числе применять правила отсутствия ударения на служебных словах, выразительно читать вслух небольшие адаптированные аутентичные тексты объёмом до 90 слов, построенные на изученном языковом материале, с соблюдением правил чтения и соответствующей интонацией, читать новые слова согласно основным правилам чтения;

владеть орфографическими навыками: правильно писать изученные слова;

владеть пунктуационными навыками: использовать точку, вопросительный и восклицательный знаки в конце предложения, запятую при перечислении и обращении, апостроф, пунктуационно правильно оформлять электронное сообщение личного характера,

распознавать в устной речи и письменном тексте 675 лексических единиц (слов, словосочетаний, речевых клише) и правильно употреблять в устной и письменной речи 625 лексических единиц (включая 500 лексических единиц, освоенных на уровне начального общего образования), обслуживающих ситуации общения в рамках отобранного тематического содержания, с соблюдением существующей нормы лексической сочетаемости;

распознавать и употреблять в устной и письменной речи изученные синонимы и интернациональные слова;

распознавать и образовывать родственные слова с использованием аффиксации:

имена существительные при помощи суффиксов: -er/-ère, -eur/-euse, -ien/-ienne, -ais/-aise, -ois/-oïse, -erie, -ment;

имена прилагательные при помощи суффиксов: -eux/-euse, -ien/-ienne, -ais/-aise, -ois/-oïse;

числительные при помощи суффиксов: -ier/-ière, -ième;

понимать особенности структуры простых и сложных предложений французского языка; различных коммуникативных типов предложений французского языка;

распознавать и употреблять в устной и письменной речи:

предложения с несколькими обстоятельствами, следующими в определённом порядке;

сложносочинённые предложения с союзами: *et, mais, ou*;

вопросительные предложения с местоимениями *qui, que* и наречиями *où, quand, comment, combien, pourquoi*;

глаголы, имеющие особые формы в настоящем времени (*présent*), типа *préférer, mener, jeter, appeler, commencer, manger, conjuguer*;

глаголы, спрягающиеся в сложных формах со вспомогательными глаголами *avoir* или *être*;

личные местоимения в функции прямых и косвенных дополнений;

неопределённые местоимения *on, tout*;

числительные 1–100;

владеть социокультурными знаниями и умениями:

использовать отдельные социокультурные элементы речевого поведенческого этикета в стране (странах) изучаемого языка в рамках тематического содержания;

понимать и использовать в устной и письменной речи наиболее употребительную лексику, обозначающую фоновую лексику страны (стран) изучаемого языка в рамках тематического содержания речи;

правильно оформлять адрес, писать фамилии и имена (свои, родственников и друзей) на французском языке (в анкете, формуляре);

обладать базовыми знаниями о социокультурном портрете родной страны и страны (стран) изучаемого языка;

кратко представлять Россию и страну (страны) изучаемого языка;

владеть компенсаторными умениями: использовать при чтении и аудировании языковую догадку, в том числе контекстуальную, игнорировать информацию, не являющуюся необходимой для понимания основного содержания, прочитанного (прослушанного) текста или для нахождения в тексте запрашиваемой информации;

участвовать в несложных учебных проектах с использованием материалов на французском языке с применением информационно-коммуникативных технологий, соблюдая правила информационной безопасности при работе в Интернете;

использовать иноязычные словари и справочники, в том числе информационно-справочные системы в электронной форме;

сравнивать (в том числе устанавливать основания для сравнения) объекты, явления, процессы, их элементы и основные функции в рамках изученной тематики.

Предметные результаты освоения программы по иностранному (французскому) языку к концу обучения **в 6 классе**.

Коммуникативные умения:

владеть основными видами речевой деятельности:

говорение:

вести разные виды диалогов (диалог этикетного характера, диалог-побуждение к действию, диалог-расспрос) в рамках отобранного тематического содержания речи в стандартных ситуациях неофициального общения, с вербальными и (или) со зрительными опорами, с соблюдением норм речевого этикета, принятого в стране

(странах) изучаемого языка (до 5 реплик со стороны каждого собеседника);

создавать разные виды монологических высказываний (описание, в том числе характеристика, повествование (сообщение)) с вербальными и (или) зрительными опорами в рамках тематического содержания речи (объем монологического высказывания – 7–8 фраз), излагать основное содержание прочитанного текста с вербальными и (или) зрительными опорами (объем – 7–8 фраз), кратко излагать результаты выполненной проектной работы (объем – 7–8 фраз);

аудирование: воспринимать на слух и понимать несложные адаптированные аутентичные тексты, содержащие отдельные незнакомые слова, со зрительными опорами или без опоры в зависимости от поставленной коммуникативной задачи: с пониманием основного содержания, с пониманием запрашиваемой информации (время звучания текста (текстов) для аудирования – до 1,5 минут);

смысловое чтение: читать про себя и понимать несложные адаптированные аутентичные тексты, содержащие отдельные незнакомые слова, с различной глубиной проникновения в их содержание в зависимости от поставленной коммуникативной задачи: с пониманием основного содержания, с пониманием запрашиваемой информации (объем текста (текстов) для чтения – 250–300 слов); читать про себя несплошные тексты (таблицы) и понимать представленную в них информацию;

письменная речь: заполнять анкеты и формуляры в соответствии с нормами речевого этикета, принятыми в стране (странах) изучаемого языка, с указанием личной информации, писать электронное сообщение личного характера, соблюдая речевой этикет, принятый в стране (странах) изучаемого языка (объем сообщения – до 70 слов), создавать небольшое письменное высказывание с использованием образца, плана, ключевых слов, картинок (объем высказывания – до 70 слов).

Языковые навыки и умения:

владеть фонетическими навыками: различать на слух, без ошибок, ведущих к сбою коммуникации, произносить слова с правильным ударением и фразы с соблюдением их ритмико-интонационных особенностей, в том числе применять правила отсутствия ударения на служебных словах, выразительно читать вслух небольшие адаптированные аутентичные тексты объемом до 95 слов, построенные на изученном языковом материале, с соблюдением правил чтения и соответствующей интонацией, читать новые слова согласно основным правилам чтения;

владеть орфографическими навыками: правильно писать изученные слова;

владеть пунктуационными навыками: использовать точку, вопросительный и восклицательный знаки в конце предложения, запятую при перечислении и обращении, апостроф, пунктуационно правильно оформлять электронное сообщение личного характера;

распознавать в устной речи и письменном тексте 800 лексических единиц (слов, словосочетаний, речевых клише) и правильно употреблять в устной и письменной речи 750 лексических единиц (включая 650 лексических единиц, освоенных ранее) обслуживающих ситуации общения в рамках тематического содержания, с соблюдением существующей нормы лексической сочетаемости;

распознавать и употреблять в устной и письменной речи:

изученные синонимы, антонимы и интернациональные слова;

различные средства связи для обеспечения логичности и целостности высказывания;

распознавать и образовывать родственные слова с использованием аффиксации:

имена существительные при помощи суффиксов: -teur/-trice, -ain/-aine, -ette, -ique, -iste, -isme, -tion/-sion, -ture;

имена прилагательные при помощи суффиксов: -ain/-aine, -ique, -ant, -aire, -ible, -able;

наречия при помощи суффикса -ment;

глаголы при помощи префиксов re-/ré-, r-;

понимать особенности структуры простых и сложных предложений французского языка, различных коммуникативных типов предложений французского языка;

распознавать и употреблять в устной речи и письменном тексте:

сложноподчинённые предложения с союзами que, quand;

все формы глаголов II группы;

глаголы в будущем простом времени (futursimple);

глаголы в активном и пассивном залоге в настоящем времени изъявительного наклонения (présentdel'indicatif);

существительные с указательными и притяжательными прилагательными;

особые формы существительных женского рода и множественного числа (travail – travaux);

особые формы прилагательных женского рода (beau – belle, long – longue) и множественного числа (national – nationaux);

степени сравнения прилагательных и наречий;

наречия на -ment;

местоимения и наречия en и y;

вопросительное местоимение quoi и все формы вопросительного прилагательного quel;

числительные для обозначения дат и больших чисел (100–1000);

владеть социокультурными знаниями и умениями:

использовать отдельные социокультурные элементы речевого поведенческого этикета в стране (странах) изучаемого языка в рамках тематического содержания речи;

понимать и использовать в устной и письменной речи наиболее употребительную лексику страны (стран) изучаемого языка в рамках тематического содержания речи;

обладать базовыми знаниями о социокультурном портрете родной страны и страны (стран) изучаемого языка;

кратко представлять Россию и страну (страны) изучаемого языка.

владеть компенсаторными умениями: использовать при чтении и аудировании – языковую догадку, в том числе контекстуальную, игнорировать информацию, не являющуюся необходимой для понимания основного содержания прочитанного (прослушанного) текста или для нахождения в тексте запрашиваемой информации;

участвовать в несложных учебных проектах с использованием материалов на французском языке с применением информационно-коммуникативных технологий, соблюдая правила информационной безопасности при работе в Интернете;

использовать иноязычные словари и справочники, в том числе информационно-справочные системы в электронной форме;

достигать взаимопонимания в процессе устного и письменного общения с носителями иностранного языка, с людьми другой культуры;

сравнивать (в том числе устанавливать основания для сравнения) объекты,

явления, процессы, их элементы и основные функции в рамках изученной тематики.

Предметные результаты освоения программы по иностранному (французскому) языку к концу обучения **в 7 классе**.

Коммуникативные умения:

владеть основными видами речевой деятельности:

говорение:

вести разные виды диалогов (диалог этикетного характера, диалог-побуждение к действию, диалог-расспрос, комбинированный диалог, включающий различные виды диалогов) в рамках тематического содержания речи в стандартных ситуациях неофициального общения, с вербальными и (или) зрительными опорами, с соблюдением норм речевого этикета, принятого в стране (странах) изучаемого языка (до 6 реплик со стороны каждого собеседника);

создавать разные виды монологических высказываний (описание, в том числе характеристика, повествование (сообщение)) с вербальными и (или) зрительными опорами в рамках тематического содержания речи (объем монологического высказывания – 8–9 фраз), излагать основное содержание прочитанного (прослушанного) текста с вербальными и (или) зрительными опорами (объем – 8–9 фраз), кратко излагать результаты выполненной проектной работы (объем – 8–9 фраз);

аудирование: воспринимать на слух и понимать несложные аутентичные тексты, содержащие отдельные незнакомые слова, в зависимости от поставленной коммуникативной задачи: с пониманием основного содержания, с пониманием запрашиваемой информации (время звучания текста (текстов) для аудирования – до 1,5 минут);

смысловое чтение: читать про себя и понимать несложные аутентичные тексты, содержащие отдельные незнакомые слова, с различной глубиной проникновения в их содержание в зависимости от поставленной коммуникативной задачи: с пониманием основного содержания, с пониманием нужной (запрашиваемой) информации, с полным пониманием информации, представленной в тексте в эксплицитной (явной) форме (объем текста (текстов) для чтения – до 350 слов), читать про себя несплошные тексты (таблицы, диаграммы) и понимать представленную в них информацию;

письменная речь: заполнять анкеты и формуляры с указанием личной информации, писать электронное сообщение личного характера, соблюдая речевой этикет, принятый в стране (странах) изучаемого языка (объем сообщения – до 90 слов), создавать небольшое письменное высказывание с использованием образца, плана, ключевых слов, таблиц (объем высказывания – до 90 слов).

Языковые навыки и умения:

владеть фонетическими навыками: различать на слух, без ошибок, ведущих к сбою коммуникации, произносить слова с правильным ударением и фразы с соблюдением их ритмико-интонационных особенностей, в том числе применять правило отсутствия ударения на служебных словах, выразительно читать вслух небольшие аутентичные тексты объемом до 100 слов, построенные на изученном языковом материале, с соблюдением правил чтения и соответствующей интонацией; читать новые слова согласно основным правилам чтения;

владеть орфографическими навыками: правильно писать изученные слова;

владеть пунктуационными навыками: использовать точку, вопросительный и восклицательный знаки в конце предложения, запятую при перечислении и обращении, апостроф, пунктуационно правильно оформлять электронное сообщение

личного характера,

распознавать в устной речи и в письменном тексте 1000 лексических единиц (слов, словосочетаний, речевых клише) и правильно употреблять в устной и письменной речи 900 лексических единиц, обслуживающих ситуации общения в рамках тематического содержания, с соблюдением существующей нормы лексической сочетаемости;

распознавать и употреблять в устной речи и письменном тексте:

изученные многозначные лексические единицы, синонимы, антонимы, наиболее частотные фразовые глаголы;

различные средства связи для обеспечения логичности и целостности высказывания (*d'abord, ensuite, encore, donc* и другие);

распознавать и образовывать родственные слова с использованием аффиксации:

имена прилагательные при помощи суффиксов *-al/-ale*;

глаголы, имена существительные, имена прилагательные, наречия при помощи отрицательных префиксов *in-/im-, dé-/ dés-*;

распознавать и образовывать сложные существительные путём словосложения:

существительное + существительное (*télécarte*);

существительное + предлог + существительное (*sac-à-dos*);

прилагательное + существительное (*cybercafé*);

глагол + местоимение (*rendez-vous*);

глагол + существительное (*passe-temps*);

предлог + существительное (*sous-sol*);

понимать особенности структуры простых и сложных предложений и различных коммуникативных типов предложений французского языка;

распознавать и употреблять в устной и письменной речи:

безличные и неопределённо-личные предложения с местоимением *on*;

сложноподчинённые предложения с союзами *parceque, lorsque*;

глаголы пассивного залога в настоящем времени изъявительного наклонения (*présentdel'indicatif*);

регулярные глаголы в повелительном наклонении (*impératif*) в утвердительной и отрицательной форме;

условное наклонение *conditionnelprésent* в независимом предложении для выражения пожелания;

ударные и безударные формы личных местоимений;

владеть социокультурными знаниями и умениями:

использовать отдельные социокультурные элементы речевого поведенческого этикета, принятые в стране (странах) изучаемого языка в рамках тематического содержания;

понимать и использовать в устной и письменной речи наиболее употребительную тематическую фоновую лексику страны (стран) изучаемого языка в рамках тематического содержания речи;

обладать базовыми знаниями о социокультурном портрете и культурном наследии родной страны и страны (стран) изучаемого языка;

кратко представлять Россию и страну (страны) изучаемого языка;

владеть компенсаторными умениями: использовать при чтении и аудировании языковую догадку, в том числе контекстуальную, при непосредственном общении – переспрашивать, просить повторить, уточняя значение незнакомых слов, игнорировать

информацию, не являющуюся необходимой для понимания основного содержания прочитанного (прослушанного) текста или для нахождения в тексте запрашиваемой информации;

участвовать в несложных учебных проектах с использованием материалов на французском языке с применением информационно-коммуникативных технологий, соблюдая правила информационной безопасности при работе в Интернете;

использовать иноязычные словари и справочники, в том числе информационно-справочные системы в электронной форме;

достигать взаимопонимания в процессе устного и письменного общения с носителями иностранного языка, с людьми другой культуры;

сравнивать (в том числе устанавливать основания для сравнения) объекты, явления, процессы, их элементы и основные функции в рамках изученной тематики.

Предметные результаты освоения программы по иностранному (французскому) языку к концу обучения **в 8 классе**.

Коммуникативные умения:

владеть основными видами речевой деятельности:

говорение:

вести разные виды диалогов (диалог этикетного характера, диалог-побуждение к действию, диалог-расспрос, комбинированный диалог, включающий различные виды диалогов) в рамках тематического содержания речи в стандартных ситуациях неофициального общения, с вербальными и (или) зрительными опорами, с соблюдением норм речевого этикета, принятого в стране (странах) изучаемого языка (до 7 реплик со стороны каждого собеседника);

создавать разные виды монологических высказываний (описание, в том числе характеристика, повествование (сообщение)) с вербальными и (или) зрительными опорами в рамках тематического содержания речи (объём монологического высказывания – до 9–10 фраз), выражать и кратко аргументировать свое мнение, излагать основное содержание прочитанного (прослушанного) текста с вербальными и (или) зрительными опорами (объём – 9–10 фраз); излагать результаты выполненной проектной работы (объём – 9–10 фраз);

аудирование: воспринимать на слух и понимать несложные аутентичные тексты, содержащие отдельные неизученные языковые явления, в зависимости от поставленной коммуникативной задачи: с пониманием основного содержания, с пониманием нужной (интересующей, запрашиваемой) информации (время звучания текста (текстов) для аудирования – до 2 минут);

смысловое чтение: читать про себя и понимать несложные аутентичные тексты, содержащие отдельные неизученные языковые явления, с различной глубиной проникновения в их содержание в зависимости от поставленной коммуникативной задачи: с пониманием основного содержания, с пониманием нужной (интересующей, запрашиваемой) информации, с полным пониманием содержания (объём текста (текстов) для чтения – 350–500 слов), читать несплошные тексты (таблицы, диаграммы) и понимать представленную в них информацию;

письменная речь: заполнять анкеты и формуляры, сообщая о себе основные сведения, в соответствии с нормами, принятыми в стране (странах) изучаемого языка, писать электронное сообщение личного характера, соблюдая речевой этикет, принятый в стране (странах) изучаемого языка (объём сообщения – до 110 слов), создавать небольшое письменное высказывание с использованием образца, плана, таблицы и

(или) прочитанного (прослушанного) текста (объём высказывания – до 110 слов).

Языковые навыки и умения:

владеть фонетическими навыками: различать на слух, без ошибок, ведущих к сбою коммуникации, произносить слова с правильным ударением и фразы с соблюдением их ритмико-интонационных особенностей, в том числе применять правила отсутствия ударения на служебных словах, владеть правилами чтения и выразительно читать вслух небольшие тексты объёмом до 110 слов, построенные на изученном языковом материале, с соблюдением правил чтения и соответствующей интонацией, демонстрирующей понимание текста, читать новые слова согласно основным правилам чтения;

владеть орфографическими навыками: правильно писать изученные слова;

владеть пунктуационными навыками: использовать точку, вопросительный и восклицательный знаки в конце предложения, запятую при перечислении и обращении, апостроф, пунктуационно правильно оформлять электронное сообщение личного характера,

распознавать в устной речи и письменном тексте 1250 лексических единиц (слов, словосочетаний, речевых клише) и правильно употреблять в устной и письменной речи 1050 лексических единиц, обслуживающих ситуации общения в рамках тематического содержания, с соблюдением существующих норм лексической сочетаемости;

распознавать и употреблять в устной речи и письменном тексте:

изученные многозначные лексические единицы, синонимы, антонимы, наиболее частотные фразовые глаголы, сокращения и аббревиатуры;

различные средства связи для обеспечения логичности и целостности высказывания (*premièrement, deuxièmement, audébut, à la fin, puis, alors* и другие);

распознавать и образовывать родственные слова с использованием аффиксации:

глаголы при помощи префикса *pré-*;

имена существительные при помощи суффиксов: *-oir/-oire, -té, -ude, -aison, -ure, -ise*;

имена прилагательные при помощи суффиксов: *-el/-elle, -ile, -il/-ille, -eau/-elle, -aire, -atif/-ative*;

понимать особенности структуры простых и сложных предложений французского языка, различных коммуникативных типов предложений французского языка;

сложноподчинённые предложения с союзом места *où* и с союзами причины *puisque, car, comme*;

ограничительный оборот *ne... que*;

глаголы в предпрошедшем времени (*plus-que-parfait*);

глаголы *avoir, être, savoir* в повелительном наклонении;

условное наклонение *conditionnel présent* в сложноподчинённом предложении с обстоятельственным придаточным условия;

отрицательные частицы *jamais, rien, personne, ni... ni*;

наречия времени и образа действия;

количественные наречия;

вопросительные местоимения *quel(s)/quelle(s)*;

неопределённые местоимения *aucun(e), certain(e)(s), quelqu'un/quelques-uns, tel/telle*;

простые относительные местоимения *qui, que*;

указательные и притяжательные местоимения celui/celle/ceux, le/mien/lamienne/lesmiens/lesmiennes;

предлоги, употребляемые в пассивном залоге.

владеть социокультурными знаниями и умениями:

осуществлять межличностное и межкультурное общение, используя знания о национально-культурных особенностях своей страны и страны (стран) изучаемого языка и освоив основные социокультурные элементы речевого поведенческого этикета в стране (странах) изучаемого языка в рамках тематического содержания речи;

кратко представлять родную страну (малую родину) и страну (страны) изучаемого языка (культурные явления и события, достопримечательности, выдающиеся люди);

оказывать помощь иностранным гостям в ситуациях повседневного общения (объяснить местонахождение объекта, сообщить возможный маршрут и другие ситуации).

владеть компенсаторными умениями: использовать при чтении и аудировании языковую, в том числе контекстуальную, догадку, при непосредственном общении – переспрашивать, просить повторить, уточняя значение незнакомых слов, игнорировать информацию, не являющуюся необходимой для понимания основного содержания, прочитанного (прослушанного) текста или для нахождения в тексте запрашиваемой информации,

рассматривать несколько вариантов решения коммуникативной задачи в продуктивных видах речевой деятельности (говорении и письменной речи);

участвовать в несложных учебных проектах с использованием материалов на французском языке с применением информационно-коммуникативных технологий, соблюдая правила информационной безопасности при работе в Интернете;

использовать иноязычные словари и справочники, в том числе информационно-справочные системы в электронной форме;

достигать взаимопонимания в процессе устного и письменного общения с носителями иностранного языка, людьми другой культуры;

сравнивать (в том числе устанавливать основания для сравнения) объекты, явления, процессы, их элементы и основные функции в рамках изученной тематики.

Предметные результаты освоения программы по иностранному (французскому) языку к концу обучения **в 9 классе**.

Коммуникативные умения:

владеть основными видами речевой деятельности:

говорение:

вести комбинированный диалог, включающий различные виды диалогов (диалог этикетного характера, диалог побуждения к действию, диалог-расспрос), диалог обмен мнениями в рамках тематического содержания речи в стандартных ситуациях неофициального общения, с вербальными и (или) зрительными опорами или без опор, с соблюдением норм речевого этикета, принятого в стране (странах) изучаемого языка (до 6–8 реплик со стороны каждого собеседника);

создавать разные виды монологических высказываний (описание, в том числе характеристика, повествование (сообщение), рассуждение) с вербальными и (или) зрительными опорами или без опор в рамках тематического содержания речи (объем монологического высказывания – до 10–12 фраз), излагать основное содержание прочитанного (прослушанного) текста со зрительными и (или) вербальными опорами

(объём – 10–12 фраз), излагать результаты выполненной проектной работы (объём – 10–12 фраз);

аудирование: воспринимать на слух и понимать несложные аутентичные тексты, содержащие отдельные неизученные языковые явления, в зависимости от поставленной коммуникативной задачи: с пониманием основного содержания, с пониманием нужной (интересующей, запрашиваемой) информации (время звучания текста (текстов) для аудирования – до 2 минут);

смысловое чтение: читать про себя и понимать несложные аутентичные тексты, содержащие отдельные неизученные языковые явления, с различной глубиной проникновения в их содержание в зависимости от поставленной коммуникативной задачи: с пониманием основного содержания, с пониманием нужной (интересующей, запрашиваемой) информации, с полным пониманием содержания (объём текста (текстов) для чтения – 500–600 слов), читать про себя несплошные тексты (таблицы, диаграммы) и понимать представленную в них информацию;

письменная речь: заполнять анкеты и формуляры, сообщая о себе основные сведения, в соответствии с нормами, принятыми в стране (странах) изучаемого языка, писать электронное сообщение личного характера, соблюдая речевой этикет, принятый в стране (странах) изучаемого языка (объём сообщения – до 120 слов), создавать небольшое письменное высказывание с использованием образца, плана, таблицы, прочитанного (прослушанного) текста (объём высказывания – до 120 слов), заполнять таблицу, кратко фиксируя содержание прочитанного (прослушанного) текста, письменно представлять результаты выполненной проектной работы (объём 100–120 слов).

Языковые навыки и умения:

владеть фонетическими навыками: различать на слух, без ошибок, ведущих к сбою коммуникации, произносить слова с правильным ударением и фразы с соблюдением их ритмико-интонационных особенностей, в том числе применять правила отсутствия ударения на служебных словах, владеть правилами чтения и выразительно читать вслух небольшие тексты объёмом до 120 слов, построенные на изученном языковом материале, с соблюдением правил чтения и соответствующей интонацией; читать новые слова согласно основным правилам чтения;

владеть орфографическими навыками: правильно писать изученные слова;

владеть пунктуационными навыками: использовать точку, вопросительный и восклицательный знаки в конце предложения, запятую при перечислении и обращении, апостроф, пунктуационно правильно оформлять электронное сообщение личного характера;

распознавать в устной речи и письменном тексте 1350 лексических единиц (слов, словосочетаний, речевых клише) и правильно употреблять в устной и письменной речи 1200 лексических единиц, обслуживающих ситуации общения в рамках тематического содержания, с соблюдением существующей нормы лексической сочетаемости;

распознавать и употреблять в устной речи и письменном тексте:

изученные многозначные лексические единицы, синонимы, антонимы, наиболее частотные фразовые глаголы, сокращения и аббревиатуры;

различные средства связи для обеспечения логичности и целостности высказывания;

распознавать и образовывать родственные слова с использованием аффиксации:

глаголы при помощи префиксов *dé-*, *dis-*;

имена существительные, имена прилагательные и наречия при помощи отрицательного префикса *mé-*;

имена существительные при помощи суффиксов: *-ence/-ance, -esse, -ure, -issement, -age, -issage*;

наречия при помощи суффиксов *-ement/-amment*;

понимать особенности структуры простых и сложных предложений и различных коммуникативных типов предложений французского языка;

распознавать и употреблять в устной речи и письменном тексте:

сложноподчинённые предложения с придаточными определительными (*dont, où*), следствия (*ainsi*), цели (*pourque*);

глаголы в форме будущего времени в прошедшем (*le futur dans le passé*);

основные правила согласования времён в рамках сложного предложения в плане настоящего и прошлого;

формы сослагательного наклонения *subjonctif présent* регулярных и нерегулярных глаголов;

деепричастия (*gérondif*);

простые относительные местоимения *dont, où*;

числительные для обозначения больших чисел (до 1 000 000 000);

владеть социокультурными знаниями и умениями:

понимать и использовать в устной и письменной речи наиболее употребительную тематическую фоновую лексику страны (стран) изучаемого языка в рамках тематического содержания речи (основные национальные праздники, обычаи, традиции);

иметь элементарные представления о различных вариантах французского языка;

обладать базовыми знаниями о социокультурном портрете и культурном наследии родной страны и страны (стран) изучаемого языка, представлять Россию и страну (страны) изучаемого языка, оказывать помощь иностранным гостям в ситуациях повседневного общения;

владеть компенсаторными умениями: использовать при говорении переспрос, использовать при говорении и письме перифраз (толкование), синонимические средства, описание предмета вместо его названия, при чтении и аудировании – языковую догадку, в том числе контекстуальную, игнорировать информацию, не являющуюся необходимой для понимания основного содержания, прочитанного (прослушанного) текста или для нахождения в тексте запрашиваемой информации;

рассматривать несколько вариантов решения коммуникативной задачи в продуктивных видах речевой деятельности (говорении и письменной речи);

участвовать в несложных учебных проектах с использованием материалов на французском языке с применением информационно-коммуникативных технологий, соблюдая правила информационной безопасности при работе в Интернете;

использовать иноязычные словари и справочники, в том числе информационно-справочные системы в электронной форме;

достигать взаимопонимания в процессе устного и письменного общения с носителями иностранного языка, людьми другой культуры;

сравнивать (в том числе устанавливать основания для сравнения) объекты, явления, процессы, их элементы и основные функции в рамках изученной тематики

по учебному предмету «Математика» (включая учебные курсы «Алгебра»,

«Геометрия», «Вероятность и статистика») (на базовом уровне):

1) умение оперировать понятиями: множество, подмножество, операции над множествами; умение оперировать понятиями: граф, связный граф, дерево, цикл, применять их при решении задач; умение использовать графическое представление множеств для описания реальных процессов и явлений, при решении задач из других учебных предметов;

2) умение оперировать понятиями: определение, аксиома, теорема, доказательство; умение распознавать истинные и ложные высказывания, приводить примеры и контрпримеры, строить высказывания и отрицания высказываний;

3) умение оперировать понятиями: натуральное число, простое и составное число, делимость натуральных чисел, признаки делимости, целое число, модуль числа, обыкновенная дробь и десятичная дробь, стандартный вид числа, рациональное число, иррациональное число, арифметический квадратный корень; умение выполнять действия с числами, сравнивать и упорядочивать числа, представлять числа на координатной прямой, округлять числа; умение делать прикидку и оценку результата вычислений;

4) умение оперировать понятиями: степень с целым показателем, арифметический квадратный корень, многочлен, алгебраическая дробь, тождество; знакомство с корнем натуральной степени больше единицы; умение выполнять расчеты по формулам, преобразования целых, дробно-рациональных выражений и выражений с корнями, разложение многочлена на множители, в том числе с использованием формул разности квадратов и квадрата суммы и разности;

5) умение оперировать понятиями: числовое равенство, уравнение с одной переменной, числовое неравенство, неравенство с переменной; умение решать линейные и квадратные уравнения, дробно-рациональные уравнения с одной переменной, системы двух линейных уравнений, линейные неравенства и их системы, квадратные и дробно-рациональные неравенства с одной переменной, в том числе при решении задач из других предметов и практических задач; умение использовать координатную прямую и координатную плоскость для изображения решений уравнений, неравенств и систем;

6) умение оперировать понятиями: функция, график функции, нули функции, промежутки знакопостоянства, промежутки возрастания, убывания, наибольшее и наименьшее значения функции; умение оперировать понятиями: прямая пропорциональность, линейная функция, квадратичная функция, обратная пропорциональность, парабола, гипербола; умение строить графики функций, использовать графики для определения свойств процессов и зависимостей, для решения задач из других учебных предметов и реальной жизни; умение выражать формулами зависимости между величинами;

7) умение оперировать понятиями: последовательность, арифметическая и геометрическая прогрессии; умение использовать свойства последовательностей, формулы суммы и общего члена при решении задач, в том числе задач из других учебных предметов и реальной жизни;

8) умение решать задачи разных типов (в том числе на проценты, доли и части, движение, работу, цену товаров и стоимость покупок и услуг, налоги, задачи из области управления личными и семейными финансами); умение составлять выражения, уравнения, неравенства и системы по условию задачи, исследовать

полученное решение и оценивать правдоподобность полученных результатов;

9) умение оперировать понятиями: фигура, точка, отрезок, прямая, луч, ломаная, угол, многоугольник, треугольник, равнобедренный и равносторонний треугольники, прямоугольный треугольник, медиана, биссектриса и высота треугольника, четырехугольник, параллелограмм, ромб, прямоугольник, квадрат, трапеция; окружность, круг, касательная; знакомство с пространственными фигурами; умение решать задачи, в том числе из повседневной жизни, нахождение геометрических величин с применением изученных свойств фигур и фактов;

10) умение оперировать понятиями: равенство фигур, равенство треугольников; параллельность и перпендикулярность прямых, угол между прямыми, перпендикуляр, наклонная, проекция, подобие фигур, подобные треугольники, симметрия относительно точки и прямой; умение распознавать равенство, симметрию и подобие фигур, параллельность и перпендикулярность прямых в окружающем мире;

11) умение оперировать понятиями: длина, расстояние, угол (величина угла, синус и косинус угла треугольника), площадь; умение оценивать размеры предметов и объектов в окружающем мире; умение применять формулы периметра и площади многоугольников, длины окружности и площади круга, объема прямоугольного параллелепипеда; умение применять признаки равенства треугольников, теорему о сумме углов треугольника, теорему Пифагора, тригонометрические соотношения для вычисления длин, расстояний, площадей;

12) умение изображать плоские фигуры и их комбинации, пространственные фигуры от руки, с помощью чертежных инструментов и электронных средств по текстовому или символьному описанию;

13) умение оперировать понятиями: прямоугольная система координат; координаты точки, вектор, сумма векторов, произведение вектора на число, скалярное произведение векторов; умение использовать векторы и координаты для представления данных и решения задач, в том числе из других учебных предметов и реальной жизни;

14) умение оперировать понятиями: столбиковые и круговые диаграммы, таблицы, среднее арифметическое, медиана, наибольшее и наименьшее значения, размах числового набора; умение извлекать, интерпретировать и преобразовывать информацию, представленную в таблицах и на диаграммах, отражающую свойства и характеристики реальных процессов и явлений; умение распознавать изменчивые величины в окружающем мире;

15) умение оперировать понятиями: случайный опыт (случайный эксперимент), элементарное событие (элементарный исход) случайного опыта, случайное событие, вероятность события; умение находить вероятности случайных событий в опытах с равновероятными элементарными событиями; умение решать задачи методом организованного перебора и с использованием правила умножения; умение оценивать вероятности реальных событий и явлений, понимать роль практически достоверных и маловероятных событий в окружающем мире и в жизни; знакомство с понятием независимых событий; знакомство с законом больших чисел и его ролью в массовых явлениях;

16) умение выбирать подходящий изученный метод для решения задачи, приводить примеры математических закономерностей в природе и жизни, распознавать проявление законов математики в искусстве, описывать отдельные выдающиеся

результаты, полученные в ходе развития математики как науки, приводить примеры математических открытий и их авторов в отечественной и всемирной истории.

по учебному предмету «Информатика» (на базовом уровне):

1) владение основными понятиями: информация, передача, хранение и обработка информации, алгоритм, модель, цифровой продукт и их использование для решения учебных и практических задач; умение оперировать единицами измерения информационного объема и скорости передачи данных;

2) умение пояснять на примерах различия между позиционными и непозиционными системами счисления; записывать и сравнивать целые числа от 0 до 1024 в различных позиционных системах счисления с основаниями 2, 8, 16, выполнять арифметические операции над ними;

3) умение кодировать и декодировать сообщения по заданным правилам; понимание основных принципов кодирования информации различной природы: текстовой (на углубленном уровне: в различных кодировках), графической, аудио;

4) владение понятиями: высказывание, логическая операция, логическое выражение; умение записывать логические выражения с использованием дизъюнкции, конъюнкции и отрицания, определять истинность логических выражений, если известны значения истинности входящих в него переменных, строить таблицы истинности для логических выражений; записывать логические выражения на изучаемом языке программирования;

5) развитие алгоритмического мышления как необходимого условия профессиональной деятельности в современном обществе; понимание сущности алгоритма и его свойств;

6) умение составлять, выполнять вручную и на компьютере несложные алгоритмы для управления исполнителями (Черепашка, Чертежник); создавать и отлаживать программы на одном из языков программирования (Python, C++, Паскаль, Java, C#, Школьный Алгоритмический Язык), реализующие несложные алгоритмы обработки числовых данных с использованием циклов и ветвлений; умение разбивать задачи на подзадачи, использовать константы, переменные и выражения различных типов (числовых, логических, символьных); анализировать предложенный алгоритм, определять, какие результаты возможны при заданном множестве исходных значений;

7) умение записать на изучаемом языке программирования алгоритмы проверки делимости одного целого числа на другое, проверки натурального числа на простоту, выделения цифр из натурального числа, поиск максимумов, минимумов, суммы числовой последовательности;

8) сформированность представлений о назначении основных компонентов компьютера; использование различных программных систем и сервисов компьютера, программного обеспечения; умение соотносить информацию о характеристиках персонального компьютера с решаемыми задачами; представление об истории и тенденциях развития информационных технологий, в том числе глобальных сетей; владение умением ориентироваться в иерархической структуре файловой системы, работать с файловой системой персонального компьютера с использованием графического интерфейса, а именно: создавать, копировать, перемещать, переименовывать, удалять и архивировать файлы и каталоги;

9) владение умениями и навыками использования информационных и коммуникационных технологий для поиска, хранения, обработки и передачи и анализа различных видов информации, навыками создания личного информационного пространства; владение умениями пользования цифровыми сервисами государственных услуг, цифровыми образовательными сервисами;

10) умение выбирать способ представления данных в соответствии с поставленной задачей (таблицы, схемы, графики, диаграммы) с использованием соответствующих программных средств обработки данных; умение формализовать и структурировать информацию, используя электронные таблицы для обработки, анализа и визуализации числовых данных, в том числе с выделением диапазона таблицы и упорядочиванием (сортировкой) его элементов; умение применять в электронных таблицах формулы для расчетов с использованием встроенных функций, абсолютной, относительной, смешанной адресации; использовать электронные таблицы для численного моделирования в простых задачах из разных предметных областей;

11) сформированность представлений о сферах профессиональной деятельности, связанных с информатикой, программированием и современными информационно-коммуникационными технологиями, основанными на достижениях науки и IT-отрасли;

12) освоение и соблюдение требований безопасной эксплуатации технических средств информационно-коммуникационных технологий;

13) умение соблюдать сетевой этикет, базовые нормы информационной этики и права при работе с приложениями на любых устройствах и в сети Интернет, выбирать безопасные стратегии поведения в сети;

14) умение использовать различные средства защиты от вредоносного программного обеспечения, умение обеспечивать личную безопасность при использовании ресурсов сети Интернет, в том числе умение защищать персональную информацию от несанкционированного доступа и его последствий (разглашения, подмены, утраты данных) с учетом основных технологических и социально-психологических аспектов использования сети Интернет (сетевая анонимность, цифровой след, аутентичность субъектов и ресурсов, опасность вредоносного кода);

15) умение распознавать попытки и предупреждать вовлечение себя и окружающих в деструктивные и криминальные формы сетевой активности (в том числе кибербуллинг, фишинг).

по учебному предмету «История»:

1) умение определять последовательность событий, явлений, процессов; соотносить события истории разных стран и народов с историческими периодами, событиями региональной и мировой истории, события истории родного края и истории России; определять современников исторических событий, явлений, процессов;

2) умение выявлять особенности развития культуры, быта и нравов народов в различные исторические эпохи;

3) овладение историческими понятиями и их использование для решения учебных и практических задач;

4) умение рассказывать на основе самостоятельно составленного плана об исторических событиях, явлениях, процессах истории родного края, истории России и

мировой истории и их участниках, демонстрируя понимание исторических явлений, процессов и знание необходимых фактов, дат, исторических понятий;

5) умение выявлять существенные черты и характерные признаки исторических событий, явлений, процессов;

6) умение устанавливать причинно-следственные, пространственные, временные связи исторических событий, явлений, процессов изучаемого периода, их взаимосвязь (при наличии) с важнейшими событиями XX - начала XXI вв. (Февральская и Октябрьская революции 1917 г., Великая Отечественная война, распад СССР, сложные 1990-е годы, возрождение страны с 2000-х годов, воссоединение Крыма с Россией 2014 года); характеризовать итоги и историческое значение событий;

7) умение сравнивать исторические события, явления, процессы в различные исторические эпохи;

8) умение определять и аргументировать собственную или предложенную точку зрения с опорой на фактический материал, в том числе используя источники разных типов;

9) умение различать основные типы исторических источников: письменные, вещественные, аудиовизуальные;

10) умение находить и критически анализировать для решения познавательной задачи исторические источники разных типов (в том числе по истории родного края), оценивать их полноту и достоверность, соотносить с историческим периодом; соотносить извлеченную информацию с информацией из других источников при изучении исторических событий, явлений, процессов; привлекать контекстную информацию при работе с историческими источниками;

11) умение читать и анализировать историческую карту/схему; характеризовать на основе анализа исторической карты/схемы исторические события, явления, процессы; сопоставлять информацию, представленную на исторической карте/схеме, с информацией из других источников;

12) умение анализировать текстовые, визуальные источники исторической информации; представлять историческую информацию в форме таблиц, схем, диаграмм;

13) умение осуществлять с соблюдением правил информационной безопасности поиск исторической информации в справочной литературе, сети Интернет для решения познавательных задач, оценивать полноту и достоверность информации;

14) приобретение опыта взаимодействия с людьми другой культуры, национальной и религиозной принадлежности на основе национальных ценностей современного российского общества: гуманистических и демократических ценностей, идей мира и взаимопонимания между народами, людьми разных культур; уважения к историческому наследию народов России.

по учебному предмету «Обществознание»:

1) освоение и применение системы знаний о социальных свойствах человека, особенностях его взаимодействия с другими людьми, важности семьи как базового социального института; характерных чертах общества; содержании и значении

социальных норм, регулирующих общественные отношения, включая правовые нормы, регулирующие типичные для несовершеннолетнего и членов его семьи общественные отношения (в том числе нормы гражданского, трудового и семейного права, основы налогового законодательства); процессах и явлениях в экономической (в области макро- и микроэкономики), социальной, духовной и политической сферах жизни общества; основах конституционного строя и организации государственной власти в Российской Федерации, правовом статусе гражданина Российской Федерации (в том числе несовершеннолетнего); системе образования в Российской Федерации; основах государственной бюджетной и денежно-кредитной, социальной политики, политики в сфере культуры и образования, противодействию коррупции в Российской Федерации, обеспечении безопасности личности, общества и государства, в том числе от терроризма и экстремизма;

2) умение характеризовать традиционные российские духовно-нравственные ценности (в том числе защита человеческой жизни, прав и свобод человека, семья, созидательный труд, служение Отечеству, нормы морали и нравственности, гуманизм, милосердие, справедливость, взаимопомощь, коллективизм, историческое единство народов России, преемственность истории нашей Родины); государство как социальный институт;

3) умение приводить примеры (в том числе моделировать ситуации) деятельности людей, социальных объектов, явлений, процессов определенного типа в различных сферах общественной жизни, их структурных элементов и проявлений основных функций; разного типа социальных отношений; ситуаций, регулируемых различными видами социальных норм, в том числе связанных с правонарушениями и наступлением юридической ответственности; связи политических потрясений и социально-экономического кризиса в государстве;

4) умение классифицировать по разным признакам (в том числе устанавливать существенный признак классификации) социальные объекты, явления, процессы, относящиеся к различным сферам общественной жизни, их существенные признаки, элементы и основные функции;

5) умение сравнивать (в том числе устанавливать основания для сравнения) деятельность людей, социальные объекты, явления, процессы в различных сферах общественной жизни, их элементы и основные функции;

6) умение устанавливать и объяснять взаимосвязи социальных объектов, явлений, процессов в различных сферах общественной жизни, их элементов и основных функций, включая взаимодействия общества и природы, человека и общества, сфер общественной жизни, гражданина и государства; связи политических потрясений и социально-экономических кризисов в государстве;

7) умение использовать полученные знания для объяснения (устного и письменного) сущности, взаимосвязей явлений, процессов социальной действительности, в том числе для аргументированного объяснения роли информации и информационных технологий в современном мире; социальной и личной значимости здорового образа жизни, роли непрерывного образования, опасности наркомании и алкоголизма для человека и общества; необходимости правомерного налогового поведения, противодействия коррупции; проведения в отношении нашей страны международной политики «сдерживания»; для осмысления личного социального опыта при исполнении типичных для несовершеннолетнего социальных ролей;

8) умение с опорой на обществоведческие знания, факты общественной жизни и личный социальный опыт определять и аргументировать с точки зрения социальных ценностей и норм свое отношение к явлениям, процессам социальной действительности;

9) умение решать в рамках изученного материала познавательные и практические задачи, отражающие выполнение типичных для несовершеннолетнего социальных ролей, типичные социальные взаимодействия в различных сферах общественной жизни, в том числе процессы формирования, накопления и инвестирования сбережений;

10) овладение смысловым чтением текстов обществоведческой тематики, позволяющим воспринимать, понимать и интерпретировать смысл текстов разных типов, жанров, назначений в целях решения различных учебных задач, в том числе извлечений из Конституции Российской Федерации и других нормативных правовых актов; умение составлять на их основе план, преобразовывать текстовую информацию в модели (таблицу, диаграмму, схему) и преобразовывать предложенные модели в текст;

11) овладение приемами поиска и извлечения социальной информации (текстовой, графической, аудиовизуальной) по заданной теме из различных адаптированных источников (в том числе учебных материалов) и публикаций средств массовой информации (далее - СМИ) с соблюдением правил информационной безопасности при работе в сети Интернет;

12) умение анализировать, обобщать, систематизировать, конкретизировать и критически оценивать социальную информацию, включая экономико-статистическую, из адаптированных источников (в том числе учебных материалов) и публикаций СМИ, соотносить ее с собственными знаниями о моральном и правовом регулировании поведения человека, личным социальным опытом; используя обществоведческие знания, формулировать выводы, подкрепляя их аргументами;

13) умение оценивать собственные поступки и поведение других людей с точки зрения их соответствия моральным, правовым и иным видам социальных норм, экономической рациональности (включая вопросы, связанные с личными финансами и предпринимательской деятельностью, для оценки рисков осуществления финансовых мошенничеств, применения недобросовестных практик); осознание неприемлемости всех форм антиобщественного поведения;

14) приобретение опыта использования полученных знаний, включая основы финансовой грамотности, в практической (включая выполнение проектов индивидуально и в группе) деятельности, в повседневной жизни для реализации и защиты прав человека и гражданина, прав потребителя (в том числе потребителя финансовых услуг) и осознанного выполнения гражданских обязанностей; для анализа потребления домашнего хозяйства; для составления личного финансового плана; для выбора профессии и оценки собственных перспектив в профессиональной сфере; для опыта публичного представления результатов своей деятельности в соответствии с темой и ситуацией общения, особенностями аудитории и регламентом;

15) приобретение опыта самостоятельного заполнения формы (в том числе электронной) и составления простейших документов (заявления, обращения, декларации, доверенности, личного финансового плана, резюме);

16) приобретение опыта осуществления совместной деятельности, включая взаимодействие с людьми другой культуры, национальной и религиозной принадлежности на основе национальных ценностей современного российского общества: гуманистических и демократических ценностей, идей мира и взаимопонимания между народами, людьми разных культур; осознание ценности культуры и традиций народов России.

по учебному предмету «География»:

1) освоение и применение системы знаний о размещении и основных свойствах географических объектов, понимание роли географии в формировании качества жизни человека и окружающей его среды на планете Земля, в решении современных практических задач своего населенного пункта, Российской Федерации, мирового сообщества, в том числе задачи устойчивого развития; понимание роли и места географической науки в системе научных дисциплин;

2) освоение и применение системы знаний об основных географических закономерностях, определяющих развитие человеческого общества с древности до наших дней в социальной, экономической, политической, научной и культурной сферах;

3) овладение базовыми географическими понятиями и знаниями географической терминологии и их использование для решения учебных и практических задач;

4) умение сравнивать изученные географические объекты, явления и процессы на основе выделения их существенных признаков;

5) умение классифицировать географические объекты и явления на основе их известных характерных свойств;

6) умение устанавливать взаимосвязи между изученными природными, социальными и экономическими явлениями и процессами, реально наблюдаемыми географическими явлениями и процессами;

7) умение использовать географические знания для описания существенных признаков разнообразных явлений и процессов в повседневной жизни, положения и взаиморасположения объектов и явлений в пространстве;

8) умение объяснять влияние изученных географических объектов и явлений на качество жизни человека и качество окружающей его среды;

9) умение выбирать и использовать источники географической информации (картографические, статистические, текстовые, видео- и фотоизображения, компьютерные базы данных), необходимые для решения учебных, практико-ориентированных задач, практических задач в повседневной жизни;

10) умение представлять в различных формах (в виде карты, таблицы, графика, географического описания) географическую информацию, необходимую для решения учебных и практико-ориентированных задач;

11) умение оценивать характер взаимодействия деятельности человека и компонентов природы в разных географических условиях с точки зрения концепции устойчивого развития;

12) умение решать практические задачи геоэкологического содержания для

определения качества окружающей среды своей местности, путей ее сохранения и улучшения, задачи в сфере экономической географии для определения качества жизни человека, семьи и финансового благополучия.

по учебному предмету «Физика»:

1) понимание роли физики в научной картине мира, сформированность базовых представлений о закономерной связи и познаваемости явлений природы, о роли эксперимента в физике, о системообразующей роли физики в развитии естественных наук, техники и технологий, об эволюции физических знаний и их роли в целостной естественнонаучной картине мира, о вкладе российских и зарубежных ученых-физиков в развитие науки, объяснение процессов окружающего мира, развитие техники и технологий;

2) знания о видах материи (вещество и поле), о движении как способе существования материи, об атомно-молекулярной теории строения вещества, о физической сущности явлений природы (механических, тепловых, электромагнитных и квантовых); умение различать явления (равномерное и неравномерное движение, равноускоренное прямолинейное движение, равномерное движение по окружности, инерция, взаимодействие тел, равновесие материальной точки и твердого тела, передача давления твердыми телами, жидкостями и газами, плавание тел, колебательное движение, резонанс, волновое движение, тепловое движение частиц вещества, диффузия, тепловое расширение и сжатие, теплообмен и тепловое равновесие, плавление и кристаллизация, парообразование (испарение и кипение) и конденсация, электризация тел, взаимодействие электрических зарядов, действия электрического тока, короткое замыкание, взаимодействие магнитов, электромагнитная индукция, действие магнитного поля на проводник с током, прямолинейное распространение, отражение и преломление света, дисперсия света, разложение светового излучения в спектр, естественная радиоактивность, радиоактивные превращения атомных ядер, возникновение линейчатого спектра излучения) по описанию их характерных свойств и на основе опытов, демонстрирующих данное физическое явление; умение распознавать проявление изученных физических явлений в окружающем мире, выделяя их существенные свойства/признаки;

3) владение основами понятийного аппарата и символического языка физики и использование их для решения учебных задач, умение характеризовать свойства тел, физические явления и процессы, используя фундаментальные и эмпирические законы (закон Паскаля, закон Архимеда, правило рычага, золотое правило механики, законы изменения и сохранения механической энергии, уравнение теплового баланса, закон сохранения импульса, закон сохранения электрического заряда, принцип относительности Галилея, принцип суперпозиции сил, законы Ньютона, закон всемирного тяготения, теорема о кинетической энергии, закон Гука, основные положения молекулярно-кинетической теории строения вещества, закон Кулона, принцип суперпозиции электрических полей, закон Ома для участка цепи, закон Джоуля-Ленца, законы прямолинейного распространения, отражения и преломления света); умение описывать изученные свойства тел и физические явления, используя физические величины;

4) умение проводить прямые и косвенные измерения физических величин (расстояние, промежуток времени, масса тела, объем, сила, температура, относительная влажность воздуха, сила тока, напряжение, сопротивление) с использованием аналоговых и цифровых измерительных приборов; понимание неизбежности погрешностей физических измерений; умение находить значение измеряемой величины с помощью

усреднения результатов серии измерений и учитывать погрешность измерений;

5) владение основами методов научного познания с учетом соблюдения правил безопасного труда:

- наблюдение физических явлений: умение самостоятельно собирать экспериментальную установку из данного набора оборудования по инструкции, описывать ход опыта и записывать его результаты, формулировать выводы;
- проведение прямых и косвенных измерений физических величин: умение планировать измерения, самостоятельно собирать экспериментальную установку по инструкции, вычислять значение величины и анализировать полученные результаты с учетом заданной погрешности результатов измерений;
- проведение несложных экспериментальных исследований; самостоятельно собирать экспериментальную установку и проводить исследование по инструкции, представлять полученные зависимости физических величин в виде таблиц и графиков, учитывать погрешности, делать выводы по результатам исследования;

6) понимание характерных свойств физических моделей (материальная точка, абсолютно твердое тело, модели строения газов, жидкостей и твердых тел, планетарная модель атома, нуклонная модель атомного ядра) и умение применять их для объяснения физических процессов;

7) умение объяснять физические процессы и свойства тел, в том числе и в контексте ситуаций практико-ориентированного характера, в частности, выявлять причинно-следственные связи и строить объяснение с опорой на изученные свойства физических явлений, физические законы, закономерности и модели;

8) умение решать расчетные задачи (на базе 2-3 уравнений), используя законы и формулы, связывающие физические величины, в частности, записывать краткое условие задачи, выявлять недостающие данные, выбирать законы и формулы, необходимые для ее решения, использовать справочные данные, проводить расчеты и оценивать реалистичность полученного значения физической величины; умение определять размерность физической величины, полученной при решении задачи;

9) умение характеризовать принципы действия технических устройств, в том числе бытовых приборов, и промышленных технологических процессов по их описанию, используя знания о свойствах физических явлений и необходимые физические закономерности;

10) умение использовать знания о физических явлениях в повседневной жизни для обеспечения безопасности при обращении с бытовыми приборами и техническими устройствами, сохранения здоровья и соблюдения норм экологического поведения в окружающей среде; понимание необходимости применения достижений физики и технологий для рационального природопользования;

11) опыт поиска, преобразования и представления информации физического содержания с использованием информационно-коммуникативных технологий; в том числе умение искать информацию физического содержания в сети Интернет, самостоятельно формулируя поисковый запрос; умение оценивать достоверность полученной информации на основе имеющихся знаний и дополнительных источников; умение использовать при выполнении учебных заданий научно-популярную литературу физического содержания, справочные материалы, ресурсы сети Интернет; владение приемами конспектирования текста, базовыми навыками преобразования информации из одной знаковой системы в другую; умение создавать собственные

письменные и устные сообщения на основе информации из нескольких источников;

12) умение проводить учебное исследование под руководством учителя, в том числе понимать задачи исследования, применять методы исследования, соответствующие поставленной цели, осуществлять в соответствии с планом собственную деятельность и совместную деятельность в группе, следить за выполнением плана действий и корректировать его;

13) представления о сферах профессиональной деятельности, связанных с физикой и современными технологиями, основанными на достижениях физической науки, позволяющие обучающимся рассматривать физико-техническую область знаний как сферу своей будущей профессиональной деятельности.

по учебному предмету «Химия»:

1) представление о закономерностях и познаваемости явлений природы, понимание объективной значимости основ химической науки как области современного естествознания, компонента общей культуры и практической деятельности человека в условиях современного общества; понимание места химии среди других естественных наук;

2) владение основами понятийного аппарата и символического языка химии для составления формул неорганических веществ, уравнений химических реакций; владение основами химической номенклатуры (IUPAC и тривиальной) и умение использовать ее для решения учебно-познавательных задач; умение использовать модели для объяснения строения атомов и молекул;

3) владение системой химических знаний и умение применять систему химических знаний, которая включает:

- важнейшие химические понятия: химический элемент, атом, молекула, вещество, простое и сложное вещество, однородная и неоднородная смесь, относительные атомная и молекулярная массы, количество вещества, моль, молярная масса, молярный объем, оксид, кислота, основание, соль (средняя), химическая реакция, реакции соединения, реакции разложения, реакции замещения, реакции обмена, тепловой эффект реакции, экзо- и эндотермические реакции, раствор, массовая доля химического элемента в соединении, массовая доля и процентная концентрация вещества в растворе, ядро атома, электрический слой атома, атомная орбиталь, радиус атома, валентность, степень окисления, химическая связь, электроотрицательность, полярная и неполярная ковалентная связь, ионная связь, металлическая связь, кристаллическая решетка (атомная, ионная, металлическая, молекулярная), ион, катион, анион, электролит и неэлектролит, электролитическая диссоциация, реакции ионного обмена, окислительно-восстановительные реакции, окислитель и восстановитель, окисление и восстановление, электролиз, химическое равновесие, обратимые и необратимые реакции, скорость химической реакции, катализатор, предельно допустимая концентрация (ПДК), коррозия металлов, сплавы;

- основополагающие законы химии: закон сохранения массы, периодический закон Д.И. Менделеева, закон постоянства состава, закон Авогадро;

- теории химии: атомно-молекулярная теория, теория электролитической диссоциации, представления о научных методах познания, в том числе экспериментальных и теоретических методах исследования веществ и изучения химических реакций;

4) представление о периодической зависимости свойств химических элементов (радиус

атома, электроотрицательность), простых и сложных веществ от положения элементов в Периодической системе (в малых периодах и главных подгруппах) и электронного строения атома; умение объяснять связь положения элемента в Периодической системе с числовыми характеристиками строения атомов химических элементов (состав и заряд ядра, общее число электронов), распределением электронов по энергетическим уровням атомов первых трех периодов, калия и кальция; классифицировать химические элементы;

5) умение классифицировать химические элементы, неорганические вещества и химические реакции; определять валентность и степень окисления химических элементов, вид химической связи и тип кристаллической структуры в соединениях, заряд иона, характер среды в водных растворах веществ (кислот, оснований), окислитель и восстановитель;

6) умение характеризовать физические и химические свойства простых веществ (кислород, озон, водород, графит, алмаз, кремний, азот, фосфор, сера, хлор, натрий, калий, магний, кальций, алюминий, железо) и сложных веществ, в том числе их водных растворов (вода, аммиак, хлороводород, сероводород, оксиды и гидроксиды металлов I - IIА групп, алюминия, меди (II), цинка, железа (II и III), оксиды углерода (II и IV), кремния (IV), азота и фосфора (III и V), серы (IV и VI), сернистая, серная, азотистая, азотная, фосфорная, угольная, кремниевая кислота и их соли); умение прогнозировать и характеризовать свойства веществ в зависимости от их состава и строения, применение веществ в зависимости от их свойств, возможность протекания химических превращений в различных условиях, влияние веществ и химических процессов на организм человека и окружающую природную среду;

7) умение составлять молекулярные и ионные уравнения реакций (в том числе реакций ионного обмена и окислительно-восстановительных реакций), иллюстрирующих химические свойства изученных классов/групп неорганических веществ, в том числе подтверждающих генетическую взаимосвязь между ними;

8) умение вычислять относительную молекулярную и молярную массы веществ, массовую долю химического элемента в соединении, массовую долю вещества в растворе, количество вещества и его массу, объем газов; умение проводить расчеты по уравнениям химических реакций и находить количество вещества, объем и массу реагентов или продуктов реакции;

9) владение основными методами научного познания (наблюдение, измерение, эксперимент, моделирование) при изучении веществ и химических явлений; умение сформулировать проблему и предложить пути ее решения; знание основ безопасной работы с химическими веществами, химической посудой и лабораторным оборудованием;

10) наличие практических навыков планирования и осуществления следующих химических экспериментов:

- изучение и описание физических свойств веществ;
- ознакомление с физическими и химическими явлениями;
- опыты, иллюстрирующие признаки протекания химических реакций;
- изучение способов разделения смесей;
- получение кислорода и изучение его свойств;
- получение водорода и изучение его свойств;
- получение углекислого газа и изучение его свойств;

- получение аммиака и изучение его свойств;
 - приготовление растворов с определенной массовой долей растворенного вещества;
 - исследование и описание свойств неорганических веществ различных классов;
 - применение индикаторов (лакмуса, метилоранжа и фенолфталеина) для определения характера среды в растворах кислот и щелочей;
 - изучение взаимодействия кислот с металлами, оксидами металлов, растворимыми и нерастворимыми основаниями, солями;
 - получение нерастворимых оснований;
 - вытеснение одного металла другим из раствора соли;
 - исследование амфотерных свойств гидроксидов алюминия и цинка;
 - решение экспериментальных задач по теме «Основные классы неорганических соединений»;
 - решение экспериментальных задач по теме «Электролитическая диссоциация»;
 - решение экспериментальных задач по теме «Важнейшие неметаллы и их соединения»;
 - решение экспериментальных задач по теме «Важнейшие металлы и их соединения»;
 - химические эксперименты, иллюстрирующие признаки протекания реакций ионного обмена;
 - качественные реакции на присутствующие в водных растворах ионы: хлорид-, бромид-, иодид-, сульфат-, фосфат-, карбонат-, силикат-анионы, гидроксид-ионы, катионы аммония, магния, кальция, алюминия, железа (2+) и железа (3+), меди (2+), цинка;
 - умение представлять результаты эксперимента в форме выводов, доказательств, графиков и таблиц и выявлять эмпирические закономерности;
- 11) владение правилами безопасного обращения с веществами, используемыми в повседневной жизни, правилами поведения в целях сбережения здоровья и окружающей природной среды; понимание вреда (опасности) воздействия на живые организмы определенных веществ, способов уменьшения и предотвращения их вредного воздействия; понимание значения жиров, белков, углеводов для организма человека;
- 12) владение основами химической грамотности, включающей умение правильно использовать изученные вещества и материалы (в том числе минеральные удобрения, металлы и сплавы, продукты переработки природных источников углеводородов (угля, природного газа, нефти) в быту, сельском хозяйстве, на производстве;
- 13) умение устанавливать связи между реально наблюдаемыми химическими явлениями и процессами, происходящими в макро- и микромире, объяснять причины многообразия веществ; умение интегрировать химические знания со знаниями других учебных предметов;
- 14) представление о сферах профессиональной деятельности, связанных с химией и современными технологиями, основанными на достижениях химической науки, что позволит обучающимся рассматривать химию как сферу своей будущей профессиональной деятельности и сделать осознанный выбор химии как профильного предмета при переходе на уровень среднего общего образования;
- 15) наличие опыта работы с различными источниками информации по химии (научная и научно-популярная литература, словари, справочники, интернет-ресурсы); умение

объективно оценивать информацию о веществах, их превращениях и практическом применении.

по учебному предмету «Биология» :

- 1) формирование ценностного отношения к живой природе, к собственному организму; понимание роли биологии в формировании современной естественнонаучной картины мира;
- 2) умение применять систему биологических знаний: раскрывать сущность живого, называть отличия живого от неживого, перечислять основные закономерности организации, функционирования объектов, явлений, процессов живой природы, эволюционного развития органического мира в его единстве с неживой природой; сформированность представлений о современной теории эволюции и основных свидетельствах эволюции;
- 3) владение основами понятийного аппарата и научного языка биологии: использование изученных терминов, понятий, теорий, законов и закономерностей для объяснения наблюдаемых биологических объектов, явлений и процессов;
- 4) понимание способов получения биологических знаний; наличие опыта использования методов биологии с целью изучения живых объектов, биологических явлений и процессов: наблюдение, описание, проведение несложных биологических опытов и экспериментов, в том числе с использованием аналоговых и цифровых приборов и инструментов;
- 5) умение характеризовать основные группы организмов в системе органического мира (в том числе вирусы, бактерии, растения, грибы, животные): строение, процессы жизнедеятельности, их происхождение, значение в природе и жизни человека;
- 6) умение объяснять положение человека в системе органического мира, его происхождение, сходства и отличия человека от животных, характеризовать строение и процессы жизнедеятельности организма человека, его приспособленность к различным экологическим факторам;
- 7) умение описывать клетки, ткани, органы, системы органов и характеризовать важнейшие биологические процессы в организмах растений, животных и человека;
- 8) сформированность представлений о взаимосвязи наследования потомством признаков от родительских форм с организацией клетки, наличием в ней хромосом как носителей наследственной информации, об основных закономерностях наследования признаков;
- 9) сформированность представлений об основных факторах окружающей среды, их роли в жизнедеятельности и эволюции организмов; представление об антропогенном факторе;
- 10) сформированность представлений об экосистемах и значении биоразнообразия; о глобальных экологических проблемах, стоящих перед человечеством и способах их преодоления;
- 11) умение решать учебные задачи биологического содержания, в том числе выявлять причинно-следственные связи, проводить расчеты, делать выводы на основании полученных результатов;

- 12) умение создавать и применять словесные и графические модели для объяснения строения живых систем, явлений и процессов живой природы;
- 13) понимание вклада российских и зарубежных ученых в развитие биологических наук;
- 14) владение навыками работы с информацией биологического содержания, представленной в разной форме (в виде текста, табличных данных, схем, графиков, диаграмм, моделей, изображений), критического анализа информации и оценки ее достоверности;
- 15) умение планировать под руководством наставника и проводить учебное исследование или проектную работу в области биологии; с учетом намеченной цели формулировать проблему, гипотезу, ставить задачи, выбирать адекватные методы для их решения, формулировать выводы; публично представлять полученные результаты;
- 16) умение интегрировать биологические знания со знаниями других учебных предметов;
- 17) сформированность основ экологической грамотности: осознание необходимости действий по сохранению биоразнообразия и охране природных экосистем, сохранению и укреплению здоровья человека; умение выбирать целевые установки в своих действиях и поступках по отношению к живой природе, своему здоровью и здоровью окружающих;
- 18) умение использовать приобретенные знания и навыки для здорового образа жизни, сбалансированного питания и физической активности; неприятие вредных привычек и зависимостей; умение противодействовать лженаучным манипуляциям в области здоровья;
- 19) овладение приемами оказания первой помощи человеку, выращивания культурных растений и ухода за домашними животными.

по учебному предмету «Изобразительное искусство»:

- 1) сформированность системы знаний: в области основ изобразительной грамоты (конструктивный рисунок; перспективное построение изображения; передача формы предмета светом и тенью; основы цветоведения; пропорции человеческой фигуры и головы); о различных художественных материалах в изобразительном искусстве; о различных способах живописного построения изображения; о стилях и различных жанрах изобразительного искусства; о выдающихся отечественных и зарубежных художниках, скульпторах и архитекторах; о создании выразительного художественного образа и условности языка изобразительного искусства; о декоративно-прикладном искусстве (народное искусство и произведения современных художников декоративно-прикладного искусства); о различных видах дизайна; о различных способах проектной графики;
- 2) сформированность умений: создавать выразительные декоративно-обобщенные изображения на основе традиционных образов; владеть практическими навыками выразительного использования формы, объема, цвета, фактуры и других средств в процессе создания в конкретном материале плоскостных или объемных декоративных композиций; выбирать характер линий для создания ярких, эмоциональных образов в рисунке; воспроизводить с натуры предметы окружающей реальности, используя различные художественные материалы; создавать образы, используя все

выразительные возможности цвета; изображать сложную форму предмета (силуэт) как соотношение простых геометрических фигур с соблюдением их пропорций; строить изображения простых предметов по правилам линейной перспективы; передавать с помощью света характер формы и эмоциональное напряжение в композиции; воспроизводить предметы и явления окружающей реальности по памяти и представлению (в доступной форме); выбирать и использовать различные художественные материалы для передачи собственного художественного замысла; создавать творческие работы в материале; выражать свои мысли изобразительными средствами: выполнять эскизы дизайнерских разработок (эскизы объектов малых архитектурных форм, эскизы художественного решения различных предметов, эскизы костюмов, эскизы графических композиций, эскизы декоративных панно); использовать информационно-коммуникационные технологии в создании художественных проектов;

3) выполнение учебно-творческих работ с применением различных материалов и техник.

по учебному предмету «Музыка»:

1) характеристику специфики музыки как вида искусства, значения музыки в художественной культуре и синтетических видах творчества, взаимосвязи между разными видами искусства на уровне общности идей, тем, художественных образов;

2) характеристику жанров народной и профессиональной музыки, форм музыки, характерных черт и образов творчества русских и зарубежных композиторов, видов оркестров и инструментов;

3) умение узнавать на слух и характеризовать произведения русской и зарубежной классики, образцы народного музыкального творчества, произведения современных композиторов;

4) умение выразительно исполнять народные песни, песни композиторов-классиков и современных композиторов (в хоре и индивидуально), воспроизводить мелодии произведений инструментальных и вокальных жанров;

5) умение выявлять особенности интерпретации одной и той же художественной идеи, сюжета в творчестве различных композиторов;

6) умение различать звучание отдельных музыкальных инструментов, виды хора и оркестра.

по учебному предмету «Труд (технология)»:

1) сформированность целостного представления о техносфере, сущности технологической культуры и культуры труда; осознание роли техники и технологий для прогрессивного развития общества; понимание социальных и экологических последствий развития технологий промышленного и сельскохозяйственного производства, энергетики и транспорта;

2) сформированность представлений о современном уровне развития технологий и понимания трендов технологического развития, в том числе в сфере цифровых технологий и искусственного интеллекта, роботизированных систем, ресурсосберегающей энергетики и другим приоритетным направлениям научно-технологического развития Российской Федерации; овладение основами анализа

закономерностей развития технологий и навыками синтеза новых технологических решений;

3) овладение методами учебно-исследовательской и проектной деятельности, решения творческих задач, моделирования, конструирования и эстетического оформления изделий, обеспечения сохранности продуктов труда;

4) овладение средствами и формами графического отображения объектов или процессов, знаниями правил выполнения графической документации;

5) сформированность умений устанавливать взаимосвязь знаний по разным учебным предметам для решения прикладных учебных задач;

6) сформированность умений применять технологии представления, преобразования и использования информации, оценивать возможности и области применения средств и инструментов ИКТ в современном производстве или сфере обслуживания;

7) сформированность представлений о мире профессий, связанных с изучаемыми технологиями, их востребованности на рынке труда.

по учебному предмету «Физическая культура»:

1) формирование привычки к здоровому образу жизни и занятиям физической культурой;

2) умение планировать самостоятельные занятия физической культурой и строить индивидуальные программы оздоровления и физического развития;

3) умение отбирать физические упражнения и регулировать физические нагрузки для самостоятельных систематических занятий с различной функциональной направленностью с учетом индивидуальных возможностей и особенностей обучающихся, планировать содержание этих занятий, включать их в режим учебного дня и учебной недели;

4) организацию самостоятельных систематических занятий физическими упражнениями с соблюдением правил техники безопасности и профилактики травматизма;

5) умение оказывать первую помощь при травмах (например: извлечение и перемещение пострадавших, проведение иммобилизации с помощью подручных средств, выполнение осмотра пострадавшего на наличие наружных кровотечений и мероприятий по их остановке);

6) умение проводить мониторинг физического развития и физической подготовленности, наблюдение за динамикой развития своих физических качеств и двигательных способностей, оценивать состояние организма и определять тренирующее воздействие занятий физическими упражнениями, определять индивидуальные режимы физической нагрузки, контролировать направленность ее воздействия на организм во время самостоятельных занятий физическими упражнениями;

7) умение выполнять комплексы общеразвивающих и корригирующих упражнений;

8) владение основами технических действий и приемами различных видов спорта, их использование в игровой и соревновательной деятельности;

9) умение повышать функциональные возможности систем организма при подготовке к выполнению нормативов Всероссийского физкультурно-спортивного комплекса «Готов к труду и обороне» (ГТО).

по учебному предмету «Основы безопасности и защиты Родины»:

1) сформированность представлений о значении безопасного и устойчивого развития для государства, общества, личности; фундаментальных ценностях и принципах, формирующих основы российского общества, безопасности страны, закрепленных в Конституции Российской Федерации, правовых основах обеспечения национальной безопасности, угрозах мирного и военного характера;

2) освоение знаний о мероприятиях по защите населения при чрезвычайных ситуациях природного, техногенного и биолого-социального характера, возникновении военной угрозы; формирование представлений о роли гражданской обороны и ее истории; знание порядка действий при сигнале "Внимание всем!"; знание об индивидуальных и коллективных мерах защиты и сформированность представлений о порядке их применения;

3) сформированность чувства гордости за свою Родину, ответственного отношения к выполнению конституционного долга - защите Отечества; овладение знаниями об истории возникновения и развития военной организации России, структуре, функциях и задачах современных Вооруженных сил Российской Федерации, военных символах видов и родов войск Вооруженных сил Российской Федерации; освоение знаний о правах и обязанностях граждан Российской Федерации в области обороны;

4) сформированность представлений о назначении, боевых свойствах и общем устройстве стрелкового оружия;

5) овладение основными положениями Устава внутренней службы Вооруженных Сил Российской Федерации и умение их применять при выполнении обязанностей воинской службы;

6) сформированность представлений о культуре безопасности жизнедеятельности, понятиях "опасность", "безопасность", "риск", знание универсальных правил безопасного поведения, готовность применять их на практике, используя освоенные знания и умения, освоение основ проектирования собственной безопасной жизнедеятельности с учетом природных, техногенных и социальных рисков;

7) знание правил дорожного движения, пожарной безопасности, безопасного поведения в быту, транспорте, в общественных местах, на природе и умение их применять;

8) сформированность представлений о порядке действий при возникновении чрезвычайных ситуаций в быту, транспорте, в общественных местах, на природе; умение оценивать и прогнозировать неблагоприятные факторы обстановки и принимать обоснованные решения в опасных и чрезвычайных ситуациях, с учетом реальных условий и возможностей;

9) освоение основ медицинских знаний; умение оказывать первую помощь пострадавшим при потере сознания, остановке дыхания, наружных кровотечениях, попадании инородных тел в верхние дыхательные пути, травмах различных областей тела, ожогах, отморожениях, отравлениях; сформированность социально ответственного отношения к ведению здорового образа жизни, исключающего употребление наркотиков, алкоголя, курения и нанесения иного вреда собственному здоровью и здоровью окружающих;

10) сформированность представлений о правилах безопасного поведения в социуме, овладение знаниями об опасных проявлениях конфликтов, манипулятивном поведении, умения распознавать опасные проявления и формирование готовности им противодействовать;

11) сформированность представлений об информационных и компьютерных угрозах, опасных явлениях в сети Интернет, знаний о правилах безопасного поведения в информационном пространстве и готовность применять их на практике;

12) освоение знаний об основах общественно-государственной системы противодействия экстремизму и терроризму; сформированность представлений об опасности вовлечения в деструктивную, экстремистскую и террористическую деятельность, умение распознавать опасности вовлечения; знания правил безопасного поведения при угрозе или совершении террористического акта;

13) сформированность активной жизненной позиции, умений и навыков личного участия в обеспечении мер безопасности личности, общества и государства;

14) понимание роли государства в обеспечении государственной и международной безопасности, обороны страны, в противодействии основным вызовам современности: терроризму, экстремизму, незаконному распространению наркотических средств.

Достижение результатов освоения программы основного общего образования обеспечивается посредством включения в указанную программу предметных результатов освоения модулей учебного предмета "Основы безопасности и защиты Родины".

1.3 СИСТЕМА ОЦЕНКИ ДОСТИЖЕНИЯ ПЛАНИРУЕМЫХ РЕЗУЛЬТАТОВ ОСВОЕНИЯ ООП ООО.

1.3.1 Общие положения

Система оценки призвана способствовать поддержанию единства всей системы образования, обеспечению преемственности в системе непрерывного образования. Её основными функциями являются: ориентация образовательного процесса на достижение планируемых результатов освоения ООП ООО и обеспечение эффективной обратной связи, позволяющей осуществлять управление образовательным процессом.

Основными направлениями и целями оценочной деятельности в лицее являются:

- оценка образовательных достижений обучающихся на различных этапах обучения как основа их промежуточной и итоговой аттестации, а также основа процедур внутреннего мониторинга лицея, мониторинговых исследований муниципального, регионального и федерального уровней; оценка результатов деятельности педагогических работников как основа аттестационных процедур;
- оценка результатов деятельности лицея как основа аккредитационных процедур.

Основным объектом системы оценки, её содержательной и критериальной базой выступают требования ФГОС ООО, которые конкретизируются в планируемых результатах освоения обучающимися ООП ООО. Система оценки включает процедуры внутренней и внешней оценки.

Внутренняя оценка включает:

- стартовую диагностику;
- текущую и тематическую оценку;
- психолого-педагогическое наблюдение;
- внутренний мониторинг образовательных достижений обучающихся.

Внешняя оценка включает:

- независимую оценку качества образования;
- мониторинговые исследования муниципального, регионального и федерального уровней.

В соответствии с ФГОС ООО система оценки лица реализует системно-деятельностный, уровневый и комплексный подходы к оценке образовательных достижений.

Системно-деятельностный подход к оценке образовательных достижений обучающихся проявляется в оценке способности обучающихся к решению учебно-познавательных и учебно-практических задач, а также в оценке уровня функциональной грамотности обучающихся. Он обеспечивается содержанием и критериями оценки, в качестве которых выступают планируемые результаты обучения, выраженные в деятельностной форме.

Уровневый подход служит важнейшей основой для организации индивидуальной работы с обучающимися. Он реализуется как по отношению к содержанию оценки, так и к представлению и интерпретации результатов измерений.

Уровневый подход реализуется за счёт фиксации различных уровней достижения обучающимися планируемых результатов базового уровня и уровней выше и ниже базового. Достижение базового уровня свидетельствует о способности обучающихся решать типовые учебные задачи, целенаправленно отработываемые со всеми обучающимися в ходе учебного процесса. Владение базовым уровнем является границей, отделяющей знание от незнания, выступает достаточным для продолжения обучения и усвоения последующего учебного материала.

Комплексный подход к оценке образовательных достижений реализуется через:

- оценку предметных и метапредметных результатов;
- использования комплекса оценочных процедур как основы для оценки динамики индивидуальных образовательных достижений обучающихся и для итоговой оценки; использования контекстной информации (об особенностях обучающихся, условиях и процессе обучения и другое) для интерпретации полученных результатов в целях управления качеством образования;
- использования разнообразных методов и форм оценки, взаимно дополняющих друг друга: стандартизированных устных и письменных работ, проектов, практических (в том числе исследовательских) и творческих работ;
- использования форм работы, обеспечивающих возможность включения обучающихся в самостоятельную оценочную деятельность (самоанализ, самооценка, взаимооценка);
- использования мониторинга динамических показателей освоения умений и знаний, в том числе формируемых с использованием информационно-коммуникационных (цифровых) технологий.

Оценка личностных результатов обучающихся осуществляется через оценку достижения планируемых результатов освоения основной образовательной программы, которые устанавливаются требованиями ФГОС ООО.

Формирование личностных результатов обеспечивается в ходе реализации всех компонентов образовательной деятельности, включая внеурочную деятельность.

Во внутреннем мониторинге возможна оценка сформированности отдельных личностных результатов, проявляющихся в соблюдении норм и правил поведения, принятых в лицее; участии в общественной жизни лица, ближайшего социального окружения, Российской Федерации, общественно-полезной деятельности; ответственности за результаты обучения; способности делать осознанный выбор своей образовательной траектории, в том числе выбор профессии; ценностно-смысловых

установках обучающихся, формируемых средствами учебных предметов.

Результаты, полученные в ходе как внешних, так и внутренних мониторингов, допускается использовать только в виде агрегированных (усредненных, анонимных) данных.

1.3.2 Особенности оценки метапредметных и предметных результатов

Оценка метапредметных результатов представляет собой оценку достижения планируемых результатов освоения ООП ООО, которые отражают совокупность познавательных, коммуникативных и регулятивных универсальных учебных действий, а также систему междисциплинарных (межпредметных) понятий.

Формирование метапредметных результатов обеспечивается комплексом освоения программ учебных предметов и внеурочной деятельности.

Основным объектом оценки метапредметных результатов является овладение:

- познавательными универсальными учебными действиями (замещение, моделирование, кодирование и декодирование информации, логические операции, включая общие приемы решения задач);
- коммуникативными универсальными учебными действиями (приобретение умения учитывать позицию собеседника, организовывать и осуществлять сотрудничество, взаимодействие с педагогическими работниками и со сверстниками, адекватно передавать информацию и отображать предметное содержание и условия деятельности и речи, учитывать разные мнения и интересы, аргументировать и обосновывать свою позицию, задавать вопросы, необходимые для организации собственной деятельности и сотрудничества с партнером);
- регулятивными универсальными учебными действиями (способность принимать и сохранять учебную цель и задачу, планировать ее реализацию, контролировать и оценивать свои действия, вносить соответствующие коррективы в их выполнение, ставить новые учебные задачи, проявлять познавательную инициативу в учебном сотрудничестве, осуществлять констатирующий и предвосхищающий контроль по результату и способу действия, актуальный контроль на уровне произвольного внимания).

Оценка достижения метапредметных результатов осуществляется администрацией лицея в ходе внутреннего мониторинга. Содержание и периодичность внутреннего мониторинга устанавливается решением педагогического совета лицея. Инструментарий строится на межпредметной основе и может включать диагностические материалы по оценке читательской и цифровой грамотности, сформированности регулятивных, коммуникативных и познавательных универсальных учебных действий.

1.3.3 Организация и содержание оценочных процедур

Формы оценки:

- для проверки читательской грамотности - письменная работа на межпредметной основе;
- для проверки цифровой грамотности - практическая работа в сочетании с письменной (компьютеризованной) частью;
- для проверки сформированности регулятивных, коммуникативных и познавательных универсальных учебных действий - экспертная оценка процесса и

результатов выполнения групповых и (или) индивидуальных учебных исследований и проектов.

Каждый из перечисленных видов диагностики проводится с периодичностью не менее чем один раз в два года.

Групповые и (или) индивидуальные учебные исследования и проекты (далее – проект) выполняются обучающимся в рамках одного из учебных предметов или на межпредметной основе с целью продемонстрировать свои достижения в самостоятельном освоении содержания избранных областей знаний и (или) видов деятельности и способность проектировать и осуществлять целесообразную и результативную деятельность (учебно-познавательную, конструкторскую, социальную, художественно-творческую и другие).

Выбор темы проекта осуществляется обучающимися.

Результатом проекта является одна из следующих работ:

- письменная работа (эссе, реферат, аналитические материалы, обзорные материалы, отчеты о проведенных исследованиях, стендовый доклад и другие);
- художественная творческая работа (в области литературы, музыки, изобразительного искусства), представленная в виде прозаического или стихотворного произведения, инсценировки, художественной декламации, исполнения музыкального произведения, компьютерной анимации и других;
- материальный объект, макет, иное конструкторское изделие;
- отчетные материалы по социальному проекту.

Требования к организации проектной деятельности, к содержанию и направленности проекта разрабатываются образовательной организацией **в отдельном Положении.**

Проект оценивается по следующим критериям:

- сформированность познавательных универсальных учебных действий: способность к самостоятельному приобретению знаний и решению проблем, проявляющаяся в умении поставить проблему и выбрать адекватные способы ее решения, включая поиск и обработку информации, формулировку выводов и (или) обоснование и реализацию принятого решения, обоснование и создание модели, прогноза, макета, объекта, творческого решения и других;
- сформированность предметных знаний и способов действий: умение раскрыть содержание работы, грамотно и обоснованно в соответствии с рассматриваемой проблемой или темой использовать имеющиеся знания и способы действий;
- сформированность регулятивных универсальных учебных действий: умение самостоятельно планировать и управлять своей познавательной деятельностью во времени; использовать ресурсные возможности для достижения целей; осуществлять выбор конструктивных стратегий в трудных ситуациях;
- сформированность коммуникативных универсальных учебных действий: умение ясно изложить и оформить выполненную работу, представить её результаты, аргументированно ответить на вопросы.

Предметные результаты освоения ООП ООО с учетом специфики содержания предметных областей, включающих конкретные учебные предметы, ориентированы на применение знаний, умений и навыков обучающимися в учебных ситуациях и реальных жизненных условиях, а также на успешное обучение.

Оценка предметных результатов представляет собой оценку достижения обучающимися планируемых результатов по отдельным учебным предметам.

Основным предметом оценки является способность к решению учебно-познавательных и учебно-практических задач, основанных на изучаемом учебном материале, с использованием способов действий, релевантных содержанию учебных предметов, в том числе метапредметных (познавательных, регулятивных,

коммуникативных) действий, а также компетентностей, релевантных соответствующим направлениям функциональной грамотности.

Для оценки предметных результатов используются критерии: знание и понимание, применение, функциональность.

Обобщённый критерий «знание и понимание» включает знание и понимание роли изучаемой области знания и (или) вида деятельности в различных контекстах, знание и понимание терминологии, понятий и идей, а также процедурных знаний или алгоритмов.

Обобщённый критерий «применение» включает:

- использование изучаемого материала при решении учебных задач, различающихся сложностью предметного содержания, сочетанием универсальных познавательных действий и операций, степенью проработанности в учебном процессе;
- использование специфических для предмета способов действий и видов деятельности по получению нового знания, его интерпретации, применению и преобразованию при решении учебных задач/проблем, в том числе в ходе поисковой деятельности, учебно-исследовательской и учебно-проектной деятельности.

Обобщённый критерий «функциональность» включает осознанное использование приобретённых знаний и способов действий при решении внеучебных проблем, различающихся сложностью предметного содержания, читательских умений, контекста, а также сочетанием когнитивных операций.

Оценка функциональной грамотности направлена на выявление способности обучающихся применять предметные знания и умения во внеучебной ситуации, в реальной жизни.

Оценка предметных результатов осуществляется педагогическим работником в ходе процедур текущего, тематического, промежуточного и итогового контроля.

Особенности оценки по отдельному учебному предмету фиксируются в приложении к ООП ООО.

Описание оценки предметных результатов по отдельному учебному предмету включает:

- список итоговых планируемых результатов с указанием этапов их формирования и способов оценки (например, текущая (тематическая), устно (письменно), практика);
- требования к выставлению отметок за промежуточную аттестацию (при необходимости - с учётом степени значимости отметок за отдельные оценочные процедуры);
- график контрольных мероприятий.

Стартовая диагностика проводится администрацией лицея с целью оценки готовности к обучению на уровне основного общего образования.

Стартовая диагностика проводится в начале 5 класса и выступает как основа (точка отсчёта) для оценки динамики образовательных достижений обучающихся.

Объектом оценки являются: структура мотивации, сформированность учебной деятельности, владение универсальными и специфическими для основных учебных предметов познавательными средствами, в том числе: средствами работы с информацией, знаково-символическими средствами, логическими операциями.

Стартовая диагностика проводится педагогическими работниками с целью оценки готовности к изучению отдельных предметов. Результаты стартовой диагностики являются основанием для корректировки учебных программ и индивидуализации учебного процесса.

Текущая оценка представляет собой процедуру оценки индивидуального продвижения обучающегося в освоении программы учебного предмета.

Текущая оценка может быть формирующей (поддерживающей и направляющей усилия обучающегося, включающей его в самостоятельную оценочную деятельность),

и диагностической, способствующей выявлению и осознанию педагогическим работником и обучающимся существующих проблем в обучении.

Объектом текущей оценки являются тематические планируемые результаты, этапы освоения которых зафиксированы в тематическом планировании по учебному предмету.

В текущей оценке используются различные формы и методы проверки (устные и письменные опросы, практические работы, творческие работы, индивидуальные и групповые формы, само- и взаимооценка, рефлексия, листы продвижения и другие) с учётом особенностей учебного предмета.

Результаты текущей оценки являются основой для индивидуализации учебного процесса.

Тематическая оценка представляет собой процедуру оценки уровня достижения тематических планируемых результатов по учебному предмету.

Внутренний мониторинг представляет собой следующие процедуры:

- стартовая диагностика;
- оценка уровня достижения предметных и метапредметных результатов;
- оценка уровня функциональной грамотности;
- оценка уровня профессионального мастерства педагогического работника, осуществляемого на основе выполнения обучающимися проверочных работ, анализа посещенных уроков, анализа качества учебных заданий, предлагаемых педагогическим работником обучающимся.

Содержание и периодичность внутреннего мониторинга устанавливается решением педагогического совета лицея. Результаты внутреннего мониторинга являются основанием подготовки рекомендаций для текущей коррекции учебного процесса и его индивидуализации и (или) для повышения квалификации педагогического работника.

Длительность контрольной работы, являющейся формой письменной проверки результатов обучения с целью оценки уровня достижения предметных и (или) метапредметных результатов, составляет от одного до двух уроков (не более чем 45 минут каждый).

Длительность практической работы, являющейся формой организации учебного процесса, направленной на выработку у обучающихся практических умений, включая лабораторные, интерактивные и иные работы и не являющейся формой контроля, составляет один урок (не более чем 45 минут).

При этом объем учебного времени, затрачиваемого на проведение оценочных процедур, не должен превышать 10% от всего объема учебного времени, отводимого на изучение данного учебного предмета в данном классе в текущем учебном году.

В федеральных и региональных процедурах оценки качества образования используется перечень (кодификатор) проверяемых требований к метапредметным результатам освоения основной образовательной программы основного общего образования.

Перечень (кодификатор) проверяемых требований к метапредметным результатам освоения основной образовательной программы основного общего образования

| | |
|-----------------------------|--|
| Код проверяемого требования | Проверяемые требования к метапредметным результатам освоения основной образовательной программы основного общего образования |
| 1 | Познавательные УУД |
| 1.1 | Базовые логические действия |
| 1.1.1 | Выявлять и характеризовать существенные признаки объектов (явлений) |
| 1.1.2 | Устанавливать существенный признак классификации, основания для обобщения и сравнения, критерии проводимого анализа |
| 1.1.3 | С учетом предложенной задачи выявлять закономерности и противоречия в рассматриваемых фактах, данных и наблюдениях; предлагать критерии для выявления закономерностей и противоречий; выявлять дефицит информации, данных, необходимых для решения поставленной задачи |
| 1.1.4 | Выявлять причинно-следственные связи при изучении явлений и процессов |
| 1.1.5 | Делать выводы с использованием дедуктивных и индуктивных умозаключений, умозаключений по аналогии, формулировать гипотезы о взаимосвязях |
| 1.1.6 | Самостоятельно выбирать способ решения учебной задачи (сравнивать несколько вариантов решения, выбирать наиболее подходящий с учетом самостоятельно выделенных критериев) |
| 1.2 | Базовые исследовательские действия |
| 1.2.1 | Проводить по самостоятельно составленному плану опыт, несложный эксперимент, небольшое исследование по установлению особенностей объекта изучения, причинно-следственных связей и зависимостей объектов между собой |

| | |
|-------|---|
| 1.2.2 | Оценивать на применимость и достоверность информацию, полученную в ходе исследования (эксперимента) |
| 1.2.3 | Самостоятельно формулировать обобщения и выводы по результатам проведенного наблюдения, опыта, исследования, владеть инструментами оценки достоверности полученных выводов и обобщений |
| 1.2.4 | Прогнозировать возможное дальнейшее развитие процессов, событий и их последствия в аналогичных или сходных ситуациях, выдвигать предположения об их развитии в новых условиях и контекстах |
| 1.2.5 | Использовать вопросы как исследовательский инструмент познания; формулировать вопросы, фиксирующие разрыв между реальным и желательным состоянием ситуации, объекта, самостоятельно устанавливать искомое и данное; формировать гипотезу об истинности собственных суждений и суждений других, аргументировать свою позицию, мнение |
| 1.3 | Работа с информацией |
| 1.3.1 | Применять различные методы, инструменты и запросы при поиске и отборе информации или данных из источников с учетом предложенной учебной задачи и заданных критериев |
| 1.3.2 | Выбирать, анализировать, систематизировать и интерпретировать информацию различных видов и форм представления; находить сходные аргументы (подтверждающие или опровергающие одну и ту же идею, версию) в различных информационных источниках |
| 1.3.3 | Самостоятельно выбирать оптимальную форму представления информации и иллюстрировать решаемые задачи несложными схемами, диаграммами, иной графикой и их комбинациями |
| 1.3.4 | Оценивать надежность информации по критериям, предложенным педагогическим работником или сформулированным самостоятельно |

| | |
|-------|---|
| 1.3.5 | Эффективно запоминать и систематизировать информацию |
| 2 | Коммуникативные УУД |
| 2.1 | Общение |
| 2.1.1 | Выражать себя (свою точку зрения) в устных и письменных текстах |
| 2.1.2 | В ходе диалога и (или) дискуссии задавать вопросы по существу обсуждаемой темы и высказывать идеи, нацеленные на решение задачи и поддержание благожелательности общения; сопоставлять свои суждения с суждениями других участников диалога, обнаруживать различие и сходство позиций |
| 2.1.3 | Публично представлять результаты выполненного опыта (эксперимента, исследования, проекта); самостоятельно выбирать формат выступления с учетом задач презентации и особенностей аудитории и в соответствии с ним составлять устные и письменные тексты с использованием иллюстративных материалов |
| 2.1.4 | Воспринимать и формулировать суждения, выражать эмоции в соответствии с целями и условиями общения; распознавать невербальные средства общения, понимать значение социальных знаков, знать и распознавать предпосылки конфликтных ситуаций и смягчать конфликты, вести переговоры; понимать намерения других, проявлять уважительное отношение к собеседнику и в корректной форме формулировать свои возражения |
| 2.2 | Совместная деятельность |
| 2.2.1 | Понимать и использовать преимущества командной и индивидуальной работы при решении конкретной проблемы, обосновывать необходимость применения групповых форм взаимодействия при решении поставленной задачи; принимать цель совместной деятельности, коллективно строить действия по ее достижению: распределять роли, договариваться, |

| | |
|-------|---|
| | <p>обсуждать процесс и результат совместной работы;</p> <p>уметь обобщать мнения нескольких человек, проявлять готовность руководить, выполнять поручения, подчиняться;</p> <p>планировать организацию совместной работы, определять свою роль (с учетом предпочтений и возможностей всех участников взаимодействия), распределять задачи между членами команды, участвовать в групповых формах работы (обсуждения, обмен мнений, "мозговые штурмы" и иные);</p> <p>выполнять свою часть работы, достигать качественного результата по своему направлению и координировать свои действия с другими членами команды;</p> <p>оценивать качество своего вклада в общий продукт по критериям, самостоятельно сформулированным участниками взаимодействия; сравнивать результаты с исходной задачей и вклад каждого члена команды в достижение результатов, разделять сферу ответственности и проявлять готовность к предоставлению отчета перед группой</p> |
| 3 | Регулятивные УУД |
| 3.1 | Самоорганизация |
| 3.1.1 | <p>Выявлять проблемы для решения в жизненных и учебных ситуациях;</p> <p>самостоятельно составлять алгоритм решения задачи (или его часть), выбирать способ решения учебной задачи с учетом имеющихся ресурсов и собственных возможностей, аргументировать предлагаемые варианты решений</p> |
| 3.1.2 | <p>Ориентироваться в различных подходах принятия решений (индивидуальное, принятие решения в группе, принятие решений группой);</p> <p>составлять план действий (план реализации намеченного алгоритма решения), корректировать предложенный алгоритм с учетом получения новых знаний об изучаемом объекте;</p> <p>делать выбор и брать ответственность за решение</p> |
| 3.2 | Самоконтроль |

| | |
|-------|---|
| 3.2.1 | Владеть способами самоконтроля, самомотивации и рефлексии |
| 3.2.2 | Вносить коррективы в деятельность на основе новых обстоятельств, изменившихся ситуаций, установленных ошибок, возникших трудностей |
| 3.2.3 | <p>Давать адекватную оценку ситуации и предлагать план ее изменения;</p> <p>учитывать контекст и предвидеть трудности, которые могут возникнуть при решении учебной задачи, адаптировать решение к меняющимся обстоятельствам;</p> <p>объяснять причины достижения (недостижения) результатов деятельности, давать оценку приобретенному опыту, уметь находить позитивное в произошедшей ситуации;</p> <p>оценивать соответствие результата цели и условиям</p> |
| 3.3 | Эмоциональный интеллект |
| 3.3.1 | <p>Различать, называть и управлять собственными эмоциями и эмоциями других;</p> <p>выявлять и анализировать причины эмоций;</p> <p>ставить себя на место другого человека, понимать мотивы и намерения другого;</p> <p>регулировать способ выражения эмоций</p> |
| 3.4 | Принятие себя и других |
| 3.4.1 | <p>Осознанно относиться к другому человеку, его мнению; признавать свое право на ошибку и такое же право другого; принимать себя и других, не осуждая;</p> <p>открытость себе и другим;</p> <p>осознавать невозможность контролировать все вокруг</p> |

Проверяемые требования к результатам освоения основной образовательной программы основного общего образования по русскому языку:

5 класс

| Код проверяемого результата | Проверяемые предметные результаты освоения основной образовательной программы основного общего образования |
|-----------------------------|---|
| 1 | По теме "Язык и речь" |
| 1.1 | Создавать устные монологические высказывания объемом не менее 5 предложений на основе жизненных наблюдений, чтения научно-учебной, художественной и научно-популярной литературы |
| 1.2 | Участвовать в диалоге на лингвистические темы (в рамках изученного) и в диалоге и (или) полилоге на основе жизненных наблюдений объемом не менее 3 реплик |
| 1.3 | Владеть различными видами аудирования: выборочным, ознакомительным, детальным - научно-учебных и художественных текстов различных функционально-смысловых типов речи |
| 1.4 | Владеть различными видами чтения: просмотровым, ознакомительным, изучающим, поисковым |
| 1.5 | Понимать содержание прослушанных и прочитанных научно-учебных и художественных текстов различных функционально-смысловых типов речи объемом не менее 150 слов: устно и письменно формулировать тему и главную мысль текста, формулировать вопросы по содержанию текста и отвечать на них, подробно и сжато передавать в письменной форме содержание исходного текста (для подробного изложения объем исходного текста должен составлять не менее 100 слов, для сжатого изложения - не менее 110 слов) |
| 1.6 | Устно пересказывать прочитанный или прослушанный текст объемом не менее 100 слов |
| 1.7 | Соблюдать на письме нормы современного русского литературного языка, в том числе во время списывания текста объемом 90 - 100 слов, словарного диктанта объемом 15 - 20 слов; диктанта на основе связного текста объемом 90 - 100 слов, составленного с учетом ранее изученных правил правописания (в том числе содержащего изученные в течение первого года обучения орфограммы, пунктограммы и слова с непроверяемыми написаниями); |

| | |
|------|--|
| | осуществлять выбор языковых средств для создания высказывания в соответствии с целью, темой и коммуникативным замыслом |
| 2 | По теме "Текст" |
| 2.1 | Распознавать основные признаки текста, выделять в тексте композиционно-смысловые части (абзацы) |
| 2.2 | Распознавать средства связи предложений и частей текста (формы слова, однокоренные слова, синонимы, антонимы, личные местоимения, повтор слова) |
| 2.3 | Проводить смысловой анализ текста |
| 2.4 | Проводить анализ текста, его композиционных особенностей, определять количество микротем и абзацев |
| 2.5 | Характеризовать текст с точки зрения его соответствия основным признакам (наличие темы, главной мысли, грамматической связи предложений, цельности и относительной законченности) |
| 2.6 | Характеризовать текст с точки зрения его принадлежности к функционально-смысловому типу речи |
| 2.7 | Создавать тексты-повествования с использованием жизненного и читательского опыта; тексты с использованием сюжетной картины (в том числе сочинения-миниатюры объемом 3 и более предложений, классные сочинения объемом не менее 70 слов) |
| 2.8 | Восстанавливать деформированный текст, осуществлять корректировку восстановленного текста с использованием образца |
| 2.9 | Владеть умениями информационной переработки прослушанного и прочитанного научно-учебного, художественного и научно-популярного текстов: составлять план (простой, сложный) в целях дальнейшего воспроизведения содержания текста в устной и письменной форме |
| 2.10 | Извлекать информацию из различных источников, в том числе из лингвистических словарей и справочной литературы, и использовать |

| | |
|------|---|
| | ее в учебной деятельности |
| 2.11 | Представлять сообщение на заданную тему в виде презентации |
| 2.12 | Редактировать собственные (созданные другими обучающимися) тексты в целях совершенствования их содержания (проверка фактического материала, начальный логический анализ текста - целостность, связность, информативность) |
| 3 | По теме "Функциональные разновидности языка" |
| 3.1 | Иметь общее представление об особенностях разговорной речи, функциональных стилей, языка художественной литературы |
| 4 | По теме "Система языка" |
| 4.1 | Характеризовать звуки; понимать различие между звуком и буквой, характеризовать систему звуков |
| 4.2 | Проводить фонетический анализ слов |
| 4.3 | Объяснять лексическое значение слова разными способами (подбор однокоренных слов; подбор синонимов и антонимов, определение значения слова по контексту, с помощью толкового словаря) |
| 4.4 | Распознавать однозначные и многозначные слова, различать прямое и переносное значения слова |
| 4.5 | Распознавать синонимы, антонимы, омонимы; различать многозначные слова и омонимы |
| 4.6 | Характеризовать тематические группы слов, родовые и видовые понятия |
| 4.7 | Проводить лексический анализ слов (в рамках изученного) |
| 4.8 | Уметь пользоваться лексическими словарями (толковым словарем, словарями синонимов, антонимов, омонимов, паронимов) |

| | |
|------|--|
| 4.9 | Характеризовать морфему как минимальную значимую единицу языка |
| 4.10 | Распознавать морфемы в слове (корень, приставку, суффикс, окончание), выделять основу слова |
| 4.11 | Находить чередование звуков в морфемах (в том числе чередование гласных с нулем звука) |
| 4.12 | Проводить морфемный анализ слов |
| 4.13 | Применять знания о частях речи как лексико-грамматических разрядах слов, о грамматическом значении слова, о системе частей речи в русском языке для решения практико-ориентированных учебных задач |
| 4.14 | Распознавать имена существительные, имена прилагательные, глаголы |
| 4.15 | Определять общее грамматическое значение, морфологические признаки и синтаксические функции имени существительного, объяснять его роль в речи |
| 4.16 | Определять лексико-грамматические разряды имен существительных |
| 4.17 | Различать типы склонения имен существительных, выявлять разносклоняемые и несклоняемые имена существительные |
| 4.18 | Проводить морфологический анализ имен существительных |
| 4.19 | Определять общее грамматическое значение, морфологические признаки и синтаксические функции имени прилагательного, объяснять его роль в речи |
| 4.20 | Различать полную и краткую формы имен прилагательных |
| 4.21 | Проводить частичный морфологический анализ имен прилагательных (в рамках изученного) |

| | |
|------|--|
| 4.22 | Определять общее грамматическое значение, морфологические признаки и синтаксические функции глагола; объяснять его роль в словосочетании и предложении, а также в речи |
| 4.23 | Различать глаголы совершенного и несовершенного вида |
| 4.24 | Различать глаголы возвратные и невозвратные |
| 4.25 | Называть грамматические свойства инфинитива (неопределенной формы) глагола, выделять его основу, выделять основу настоящего (будущего простого) времени глагола |
| 4.26 | Определять спряжение глагола, уметь спрягать глаголы |
| 4.27 | Проводить частичный морфологический анализ глаголов (в рамках изученного) |
| 4.28 | Распознавать единицы синтаксиса (словосочетание и предложение) |
| 4.29 | Проводить синтаксический анализ словосочетаний и простых предложений |
| 4.30 | Распознавать словосочетания по морфологическим свойствам главного слова (именные, глагольные, наречные) |
| 4.31 | Распознавать простые неосложненные предложения |
| 4.32 | Распознавать простые предложения, осложненные однородными членами, включая предложения с обобщающим словом при однородных членах |
| 4.33 | Распознавать простые предложения, осложненные обращением |
| 4.34 | Распознавать предложения по цели высказывания (повествовательные, побудительные, вопросительные) |
| 4.35 | Распознавать предложения по эмоциональной окраске (восклицательные и невосклицательные) |

| | |
|------|--|
| 4.36 | Распознавать предложения по количеству грамматических основ (простые и сложные) |
| 4.37 | Распознавать предложения по наличию второстепенных членов (распространенные и нераспространенные) |
| 4.38 | Определять главные члены предложения (грамматическую основу) |
| 4.39 | Определять второстепенные члены предложения |
| 4.40 | Определять морфологические средства выражения подлежащего (именем существительным или местоимением в именительном падеже, сочетанием имени существительного в форме именительного падежа с существительным или местоимением в форме творительного падежа с предлогом, сочетанием имени числительного в форме именительного падежа с существительным в форме родительного падежа) |
| 4.41 | Определять морфологические средства выражения сказуемого (глаголом, именем существительным, именем прилагательным) |
| 4.42 | Определять морфологические средства выражения второстепенных членов предложения (в рамках изученного) |
| 5 | По теме "Культура речи" |
| 5.1 | Использовать знания по фонетике и орфоэпии в практике произношения слов |
| 5.2 | Соблюдать нормы произношения имен существительных, постановки в них ударения (в рамках изученного) |
| 5.3 | Соблюдать нормы произношения имен прилагательных, постановки в них ударения (в рамках изученного) |
| 5.4 | Соблюдать нормы постановки ударения в глагольных формах (в рамках изученного) |
| 5.5 | Уметь правильно употреблять слова-паронимы |

| | |
|-----|---|
| 5.6 | Соблюдать нормы словоизменения, имен существительных, употребления несклоняемых имен существительных (в рамках изученного) |
| 5.7 | Соблюдать нормы словоизменения имен прилагательных (в рамках изученного) |
| 5.8 | Соблюдать нормы словоизменения глаголов (в рамках изученного) |
| 6 | По теме "Орфография" |
| 6.1 | Оперировать понятием "орфограмма" и различать буквенные и небуквенные орфограммы при проведении орфографического анализа слова |
| 6.2 | Распознавать изученные орфограммы |
| 6.3 | Применять знания по орфографии в практике правописания (в том числе применять знание о правописании разделительных ь и ы) |
| 6.4 | Использовать знания по фонетике и графике в практике правописания слов |
| 6.5 | Применять знания по морфемике в практике правописания неизменяемых приставок и приставок на -з (-с); ы и и после приставок, корней с безударными проверяемыми, непроверяемыми, чередующимися гласными (-лаг- и -лож-, -раст-, -ращ- и -рос-, -гар- и -гор-, -зар- и -зор-, -клан- и -клон-, -скак- и -скач-, корней с чередованием е (и), корней с проверяемыми, непроверяемыми, непроизносимыми согласными (в рамках изученного), ё и о после шипящих в корне слова, ы и и после ц |
| 6.6 | Соблюдать нормы правописания имен существительных: безударных окончаний, о и е (ё) после шипящих и ц в суффиксах и окончаниях, суффиксов -ник- и -щик-, -ек- и -ик- (-чик-), употребления (неупотребления) ь на конце имен существительных после шипящих; слитное и раздельное написание не с именами существительными; правописание собственных имен существительных |
| 6.7 | Соблюдать нормы правописания имен прилагательных: безударных окончаний, о и е после шипящих и ц в суффиксах и окончаниях; |

| | |
|-----|---|
| | кратких форм имен прилагательных с основой на шипящие; нормы слитного и раздельного написания не с именами прилагательными |
| 6.8 | Соблюдать нормы правописания глаголов: использования ь после шипящих как показателя грамматической формы в инфинитиве, в форме 2-го лица единственного числа, -тся и -ться в глаголах; суффиксов -ова-, -ева-, -ыва-, -ива-, личных окончаний глагола, гласной перед суффиксом -л- в формах прошедшего времени глагола, слитного и раздельного написания не с глаголами |
| 6.9 | Проводить орфографический анализ слов (в рамках изученного) |
| 7 | По теме "Пунктуация" |
| 7.1 | Соблюдать при письме пунктуационные нормы при постановке тире между подлежащим и сказуемым |
| 7.2 | Соблюдать при письме пунктуационные нормы при выборе знаков препинания в предложениях с однородными членами, связанными бессоюзной связью, одиночным союзом и, союзами а, но, однако, зато, да (в значении и), да (в значении но) |
| 7.3 | Соблюдать при письме пунктуационные нормы при выборе знаков препинания в предложениях с обобщающим словом при однородных членах |
| 7.4 | Соблюдать при письме пунктуационные нормы при выборе знаков препинания в предложениях с обращением |
| 7.5 | Соблюдать при письме пунктуационные нормы при выборе знаков препинания в сложных предложениях, состоящих из частей, связанных бессоюзной связью и союзами и, но, а, однако, зато, да |
| 7.6 | Соблюдать при письме пунктуационные нормы при выборе знаков препинания в предложениях с прямой речью |
| 7.7 | Оформлять диалог в письменном виде |
| 7.8 | Проводить пунктуационный анализ простых осложненных и сложных предложений (в рамках изученного) |

| | |
|-----|---|
| 8 | По теме "Выразительность русской речи" |
| 8.1 | Уместно использовать слова с суффиксами оценки в собственной речи |

Проверяемые элементы содержания по русскому языку (5 класс)

| Код | Проверяемый элемент содержания |
|-----|--|
| 1 | Язык и речь |
| 1.1 | Создание устных монологических высказываний на основе жизненных наблюдений, чтения научно-учебной, художественной и научно-популярной литературы |
| 1.2 | Устный пересказ прочитанного или прослушанного текста, в том числе с изменением лица рассказчика |
| 1.3 | Участие в диалоге на лингвистические темы (в рамках изученного) и темы на основе жизненных наблюдений. Речевые формулы приветствия, прощания, просьбы, благодарности |
| 1.4 | Подробное, выборочное и сжатое изложение содержания прочитанного или прослушанного текста. Изложение содержания текста с изменением лица рассказчика |
| 1.5 | Сочинения различных видов с использованием жизненного и читательского опыта, сюжетной картины (в том числе сочинения-миниатюры) |
| 1.6 | Виды аудирования: выборочное, ознакомительное, детальное |
| 1.7 | Виды чтения: изучающее, ознакомительное, просмотровое, поисковое |
| 2 | Текст |
| 2.1 | Текст и его основные признаки. Тема и главная мысль текста. Микротема текста. Ключевые слова |

| | |
|-------|---|
| 2.2 | Функционально-смысловые типы речи: описание, повествование, рассуждение; их особенности |
| 2.3 | Повествование как тип речи. Рассказ |
| 2.4 | Смысловой анализ текста: его композиционных особенностей, микротем и абзацев, способов и средств связи предложений в тексте; использование языковых средств выразительности (в рамках изученного) |
| 2.5 | Композиционная структура текста. Абзац как средство деления текста на композиционно-смысловые части |
| 2.6 | Средства связи предложений и частей текста: формы слова, однокоренные слова, синонимы, антонимы, личные местоимения, повтор слова |
| 2.7 | Информационная переработка текста: простой и сложный план текста |
| 3 | Функциональные разновидности языка |
| 3.1 | Общее представление о функциональных разновидностях языка (о разговорной речи, функциональных стилях, языке художественной литературы) |
| 4 | Система языка |
| 4.1 | Фонетика. Графика |
| 4.1.1 | Система гласных звуков |
| 4.1.2 | Система согласных звуков |
| 4.1.3 | Изменение звуков в речевом потоке |
| 4.1.4 | Элементы фонетической транскрипции |
| 4.1.5 | Слог |

| | |
|--------|---|
| 4.1.6 | Ударение |
| 4.1.7 | Фонетический анализ слова |
| 4.2 | Лексикология |
| 4.2.1 | Основные способы толкования лексического значения слова (подбор однокоренных слов; подбор синонимов и антонимов); основные способы разъяснения значения слова (по контексту, с помощью толкового словаря) |
| 4.2.2 | Слова однозначные и многозначные |
| 4.2.3 | Прямое и переносное значения слова |
| 4.2.4 | Тематические группы слов |
| 4.2.5 | Обозначение родовых и видовых понятий |
| 4.2.6 | Синонимы |
| 4.2.7 | Антонимы |
| 4.2.8 | Омонимы |
| 4.2.9 | Паронимы |
| 4.2.10 | Лексический анализ слова |
| 4.3 | Морфемика |
| 4.3.1 | Морфема как минимальная значимая единица языка |
| 4.3.2 | Основа слова |
| 4.3.3 | Виды морфем (корень, приставка, суффикс, окончание) |
| 4.3.4 | Чередование звуков в морфемах (в том числе чередование гласных с |

| | |
|-------|---|
| | нулем звука) |
| 4.3.5 | Морфемный анализ слов |
| 4.4 | Морфология как раздел грамматики |
| 4.4.1 | Части речи как лексико-грамматические разряды слов |
| 4.4.2 | Система частей речи в русском языке. Самостоятельные и служебные части речи |
| 4.5 | Морфология. Имя существительное |
| 4.5.1 | Имя существительное как часть речи |
| 4.5.2 | Лексико-грамматические разряды имен существительных по значению, имена существительные собственные и нарицательные; имена существительные одушевленные и неодушевленные |
| 4.5.3 | Род, число, падеж имени существительного |
| 4.5.4 | Имена существительные общего рода |
| 4.5.5 | Имена существительные, имеющие форму только единственного или только множественного числа |
| 4.5.6 | Типы склонения имен существительных. Разносклоняемые имена существительные. Несклоняемые имена существительные |
| 4.5.7 | Морфологический анализ имен существительных |
| 4.6 | Морфология. Имя прилагательное |
| 4.6.1 | Имя прилагательное как часть речи |
| 4.6.2 | Имена прилагательные полные и краткие |
| 4.6.3 | Склонение имен прилагательных |

| | |
|-------|---|
| 4.6.4 | Морфологический анализ имен прилагательных |
| 4.7 | Морфология. Глагол |
| 4.7.1 | Глагол как часть речи |
| 4.7.2 | Глаголы совершенного и несовершенного вида |
| 4.7.3 | Глаголы возвратные и невозвратные |
| 4.7.4 | Инфинитив и его грамматические свойства. Основа инфинитива, основа настоящего (будущего простого) времени глагола |
| 4.7.5 | Спряжение глагола |
| 4.7.6 | Морфологический анализ глаголов |
| 4.8 | Синтаксис. Словосочетание |
| 4.8.1 | Словосочетание и его признаки. Средства связи слов в словосочетании |
| 4.8.2 | Виды словосочетаний по морфологическим свойствам главного слова: глагольные, именные, наречные |
| 4.8.3 | Синтаксический анализ словосочетания |
| 4.9 | Синтаксис. Предложение |
| 4.9.1 | Предложение и его признаки |
| 4.9.2 | Виды предложений по цели высказывания (повествовательные, вопросительные, побудительные) |
| 4.9.3 | Виды предложений по эмоциональной окраске (восклицательные, невосклицательные) |
| 4.9.4 | Предложения простые и сложные |

| | |
|--------|---|
| 4.9.5 | Предложения распространенные и нераспространенные |
| 4.9.6 | Синтаксический анализ простого и простого осложненного предложений |
| 4.10 | Синтаксис. Главные члены предложения |
| 4.10.1 | Главные члены предложения (грамматическая основа) |
| 4.10.2 | Подлежащее и морфологические средства его выражения: именем существительным или местоимением в именительном падеже, сочетанием имени существительного в форме именительного падежа с существительным или местоимением в форме творительного падежа с предлогом; сочетанием имени числительного в форме именительного падежа с существительным в форме родительного падежа |
| 4.10.3 | Сказуемое и способы его выражения: глаголом, именем существительным, именем прилагательным |
| 4.11 | Синтаксис. Второстепенные члены предложения |
| 4.11.1 | Второстепенные члены предложения: определение, дополнение, обстоятельство |
| 4.11.2 | Определение и типичные средства его выражения |
| 4.11.3 | Дополнение (прямое и косвенное) и типичные средства его выражения |
| 4.11.4 | Обстоятельство, типичные средства его выражения, виды обстоятельств по значению (времени, места, образа действия, цели, причины, меры и степени, условия, уступки) |
| 4.12 | Синтаксис. Простое осложненное предложение |
| 4.12.1 | Однородные члены предложения, их роль в речи. Особенности интонации предложений с однородными членами. Предложения с однородными членами (без союзов, с одиночным союзом и, союзами |

| | |
|--------|---|
| | а, но, однако, зато, да (в значении и), да (в значении но) |
| 4.12.2 | Предложения с обобщающими словами при однородных членах |
| 4.12.3 | Предложения с обращением, особенности интонации. Обращение и средства его выражения |
| 4.13 | Синтаксис. Сложное предложение |
| 4.13.1 | Сложные предложения с бессоюзной и союзной связью |
| 4.13.2 | Предложения сложносочиненные и сложноподчиненные (общее представление, практическое усвоение) |
| 4.14 | Синтаксис. Прямая речь. Цитирование. Диалог |
| 4.14.1 | Предложения с прямой речью |
| 4.14.2 | Диалог |
| 5 | Культура речи |
| 5.1 | Свойства русского ударения |
| 5.2 | Нормы произношения и нормы постановки ударения имен существительных (в рамках изученного) |
| 5.3 | Нормы произношения и нормы постановки ударения имен прилагательных (в рамках изученного) |
| 5.4 | Нормы произношения и нормы постановки ударения в глагольных формах (в рамках изученного) |
| 5.5 | Разные виды лексических словарей (толковый словарь, словари синонимов, антонимов, омонимов, паронимов) и их роль в овладении словарным богатством родного языка |
| 5.6 | Нормы словоизменения имен существительных (в рамках изученного) |

| | |
|------|---|
| 5.7 | Нормы словоизменения имен прилагательных (в рамках изученного) |
| 5.8 | Нормы словоизменения глаголов (в рамках изученного) |
| 6 | Орфография |
| 6.1 | Понятие "орфограмма". Буквенные и небуквенные орфограммы |
| 6.2 | Правописание разделительных ь и ы |
| 6.3 | Правописание корней с безударными проверяемыми, непроверяемыми гласными (в рамках изученного) |
| 6.4 | Правописание корней с чередованием а // о: -лаг- и -лож-; -раст-, -ращ- и -рос-; -гар- и -гор-, -зар- и -зор-; -клан- и -клон-, -скак- и -скоч- |
| 6.5 | Правописание корней с чередованием е // и: -бер- и -бир-, -блест- и -блист-, -дер- и -дир-, -жег- и -жиг-, -мер- и -мир-, -пер- и -пир-, -стел- и -стил-, -тер- и -тир- |
| 6.6 | Правописание корней с проверяемыми, непроверяемыми, непроизносимыми согласными (в рамках изученного) |
| 6.7 | Правописание е и о после шипящих в корне слова |
| 6.8 | Правописание неизменяемых на письме приставок и приставок на -з (-с) |
| 6.9 | Правописание ы и и после приставок |
| 6.10 | Правописание ы и и после ц |
| 6.11 | Правописание безударных окончаний имен прилагательных |
| 6.12 | Правописание о и е после шипящих и ц в суффиксах и окончаниях имен прилагательных |
| 6.13 | Правописание кратких форм имен прилагательных с основой на шипящий |

| | |
|------|--|
| 6.14 | Слитное и раздельное написание не с именами прилагательными |
| 6.15 | Использование ь как показателя грамматической формы в инфинитиве, в форме 2-го лица единственного числа после шипящих |
| 6.16 | Правописание -тся и -ться в глаголах |
| 6.17 | Правописание суффиксов -ова-, -ева-, -ыва-, -ива- |
| 6.18 | Правописание безударных личных окончаний глагола |
| 6.19 | Правописание гласной перед суффиксом -л- в формах прошедшего времени глагола |
| 6.20 | Слитное и раздельное написание не с глаголами |
| 6.21 | Орфографический анализ слов (в рамках изученного) |
| 6.22 | Правописание безударных окончаний имен существительных; о и е (ё) после шипящих и ц в суффиксах и окончаниях, суффиксов -чик- и -щик-, -ек- и -ик- (-чик-), употребления (неупотребления) ь на конце имен существительных после шипящих; слитное и раздельное написание не с именами существительными; правописание собственных имен существительных |
| 7 | Пунктуация |
| 7.1 | Пунктуация как раздел лингвистики |
| 7.2 | Тире между подлежащим и сказуемым |
| 7.3 | Пунктуационное оформление предложений, осложненных однородными членами, связанными бессоюзной связью, одиночным союзом и, союзами а, но, однако, зато, да (в значении и), да (в значении но) |
| 7.4 | Пунктуационное оформление сложных предложений, состоящих из частей, связанных бессоюзной связью и союзами и, но, а, однако, зато, да |

| | |
|-----|--|
| 7.5 | Пунктуационное оформление предложений с прямой речью |
| 7.6 | Пунктуационное оформление диалога на письме |
| 8 | Выразительность русской речи |
| 8.1 | Уместное использование слов с суффиксами оценки в собственной речи |

Проверяемые требования к результатам освоения основной образовательной программы основного общего образования по русскому языку:

6 класс

| Код проверяемого результата | Проверяемые предметные результаты освоения основной образовательной программы основного общего образования |
|-----------------------------|---|
| 1 | По теме "Язык и речь" |
| 1.1 | Создавать устные монологические высказывания объемом не менее 6 предложений на основе жизненных наблюдений, чтения научно-учебной, художественной и научно-популярной литературы (монолог-описание, монолог-повествование, монолог-рассуждение), выступать с сообщением на лингвистическую тему |
| 1.2 | Участвовать в диалоге (побуждение к действию, обмен мнениями) объемом не менее 4 реплик |
| 1.3 | Владеть различными видами аудирования: выборочным, ознакомительным, детальным - научно-учебных и художественных текстов различных функционально-смысловых типов речи |
| 1.4 | Владеть различными видами чтения: просмотровым, ознакомительным, изучающим, поисковым |
| 1.5 | Понимать содержание прослушанных и прочитанных научно-учебных и художественных текстов различных функционально-смысловых типов речи объемом не менее 180 слов: устно и письменно формулировать тему и главную мысль текста, вопросы по |

| | |
|-----|---|
| | содержанию текста и отвечать на них, подробно и сжато передавать в устной и письменной форме содержание прочитанных научно-учебных и художественных текстов различных функционально-смысловых типов речи (для подробного изложения объем исходного текста должен составлять не менее 160 слов, для сжатого изложения - не менее 165 слов) |
| 1.6 | Устно пересказывать прочитанный или прослушанный текст объемом не менее 110 слов |
| 1.7 | Соблюдать в устной речи и при письме нормы современного русского литературного языка, в том числе во время списывания текста объемом 100 - 110 слов, словарного диктанта объемом 20 - 25 слов, диктанта на основе связного текста объемом 100 - 110 слов, составленного с учетом ранее изученных правил правописания (в том числе содержащего изученные в течение второго года обучения орфограммы, пунктограммы и слова с непроверяемыми написаниями); осуществлять выбор лексических средств в соответствии с речевой ситуацией |
| 2 | По теме "Текст" |
| 2.1 | Анализировать текст с точки зрения его соответствия основным признакам |
| 2.2 | Выявлять средства связи предложений в тексте, в том числе притяжательные и указательные местоимения, видо-временную соотнесенность глагольных форм |
| 2.3 | Проводить смысловой анализ текста |
| 2.4 | Проводить анализ текста, его композиционных особенностей, определять количество микротем и абзацев |
| 2.5 | Анализировать текст с точки зрения его принадлежности к функционально-смысловому типу речи |
| 2.6 | Характеризовать тексты различных функционально-смысловых типов речи; характеризовать особенности описания как типа речи (описание внешности человека, помещения, природы, местности, действий) |

| | |
|------|---|
| 2.7 | Создавать тексты различных функционально-смысловых типов речи (повествование, описание внешности человека, помещения, природы, местности, действий) с использованием жизненного и читательского опыта, произведений искусства (в том числе сочинения-миниатюры объемом 5 и более предложений; классные сочинения объемом не менее 100 слов с учетом функциональной разновидности и жанра сочинения, характера темы) |
| 2.8 | Владеть умениями информационной переработки текста: составлять план прочитанного текста (простой, сложный; назывной, вопросный) с целью дальнейшего воспроизведения содержания текста в устной и письменной форме, выделять главную и второстепенную информацию в прослушанном и прочитанном тексте |
| 2.9 | Извлекать информацию из различных источников, в том числе из лингвистических словарей и справочной литературы, и использовать ее в учебной деятельности |
| 2.10 | Представлять сообщение на заданную тему в виде презентации |
| 2.11 | Представлять содержание прослушанного или прочитанного научно-учебного текста в виде таблицы, схемы; представлять содержание таблицы, схемы в виде текста |
| 2.12 | Редактировать собственные тексты с использованием знания норм современного русского литературного языка |
| 3 | По теме "Функциональные разновидности языка" |
| 3.1 | Характеризовать особенности официально-делового стиля речи, анализировать тексты разных жанров (заявление, расписка) |
| 3.2 | Характеризовать особенности научного стиля речи, перечислять требования к составлению словарной статьи и научного сообщения, анализировать тексты разных жанров (словарная статья, научное сообщение) |
| 3.3 | Применять знания об официально-деловом и научном стиле в речевой практике |

| | |
|------|---|
| 4 | По теме "Система языка" |
| 4.1 | Различать слова с точки зрения их происхождения: исконно русские и заимствованные слова; различать слова с точки зрения их принадлежности к активному или пассивному запасу: неологизмы, устаревшие слова (историзмы и архаизмы); различать слова с точки зрения сферы их употребления: общеупотребительные слова и слова ограниченной сферы употребления (диалектизмы, термины, профессионализмы, жаргонизмы); определять стилистическую окраску слова |
| 4.2 | Проводить лексический анализ слов |
| 4.3 | Распознавать в тексте фразеологизмы, уметь определять их значения |
| 4.4 | Распознавать формообразующие и словообразующие морфемы в слове; выделять производящую основу |
| 4.5 | Определять способы словообразования (приставочный, суффиксальный, приставочно-суффиксальный, бессуффиксный, сложение, переход из одной части речи в другую) |
| 4.6 | Проводить морфемный и словообразовательный анализ слов |
| 4.7 | Характеризовать особенности словообразования имен существительных, имен прилагательных, имен числительных, местоимений |
| 4.8 | Различать качественные, относительные и притяжательные имена прилагательные |
| 4.9 | Различать степени сравнения качественных имен прилагательных |
| 4.10 | Проводить морфологический анализ имен прилагательных |
| 4.11 | Распознавать числительные; определять общее грамматическое значение имени числительного |
| 4.12 | Различать разряды имен числительных по значению, по строению |

| | |
|------|--|
| 4.13 | Характеризовать особенности склонения имен числительных |
| 4.14 | Проводить морфологический анализ имен числительных |
| 4.15 | Распознавать местоимения; определять общее грамматическое значение местоимения |
| 4.16 | Различать разряды местоимений |
| 4.17 | Характеризовать особенности склонения, словообразования местоимений |
| 4.18 | Проводить морфологический анализ местоимений |
| 4.19 | Распознавать переходные и непереходные глаголы |
| 4.20 | Распознавать разноспрягаемые глаголы |
| 4.21 | Определять наклонение глагола, значение глаголов в изъявительном, условном и повелительном наклонениях |
| 4.22 | Различать безличные и личные глаголы, использовать личные глаголы в безличном значении |
| 4.23 | Проводить морфологический анализ глаголов |
| 4.24 | Проводить фонетический анализ слов |
| 4.25 | Проводить синтаксический анализ словосочетаний и предложений |
| 5 | По теме "Культура речи" |
| 5.1 | Использовать знания по фонетике и орфоэпии в практике произношения слов |
| 5.2 | Соблюдать нормы произношения имен существительных и имен прилагательных, постановки в них ударения (в рамках изученного) |

| | |
|-----|--|
| 5.3 | Осуществлять выбор лексических средств в соответствии с речевой ситуацией, пользоваться словарями иностранных слов, устаревших слов, оценивать свою и чужую речь с точки зрения точного, уместного и выразительного словоупотребления; использовать толковые словари |
| 5.4 | Правильно употреблять местоимения в соответствии с требованиями русского речевого этикета, в том числе местоимения 3-го лица в соответствии со смыслом предшествующего текста (устранение двусмысленности, неточности) |
| 5.5 | Соблюдать нормы словоизменения имен существительных, соблюдать нормы словообразования имен прилагательных |
| 5.6 | Уметь склонять числительные |
| 5.7 | Уметь склонять местоимения |
| 5.8 | Правильно употреблять собирательные имена числительные |
| 6 | По теме "Орфография" |
| 6.1 | Распознавать изученные орфограммы |
| 6.2 | Применять знания по орфографии в практике правописания |
| 6.3 | Использовать знания по фонетике и графике в практике правописания слов |
| 6.4 | Соблюдать нормы правописания сложных и сложносокращенных слов |
| 6.5 | Соблюдать нормы правописания корня -кас- и -кос- с чередованием а (о) |
| 6.6 | Соблюдать нормы правописания гласных в приставках пре- и при- |
| 6.7 | Соблюдать нормы слитного и дефисного написания пол- и полу- со словами |

| | |
|------|---|
| 6.8 | Соблюдать нормы правописания н и nn в именах прилагательных |
| 6.9 | Соблюдать нормы правописания суффиксов -к- и -ск- имен прилагательных |
| 6.10 | Соблюдать нормы правописания сложных имен прилагательных |
| 6.11 | Соблюдать нормы правописания имен числительных, в том числе написание ь в именах числительных, написание двойных согласных; слитное, раздельное, дефисное написание числительных, нормы правописания окончаний числительных |
| 6.12 | Соблюдать нормы правописания местоимений с не и ни, слитного, раздельного и дефисного написания местоимений |
| 6.13 | Соблюдать нормы правописания ь в формах глагола повелительного наклонения |
| 6.14 | Проводить орфографический анализ слов (в рамках изученного) |
| 7 | По теме "Пунктуация" |
| 7.1 | Проводить пунктуационный анализ предложений (в рамках изученного) |
| 8 | По теме "Выразительность русской речи" |
| 8.1 | Распознавать эпитеты, метафоры, олицетворения, понимать их основное коммуникативное назначение в художественном тексте и использовать в речи в целях повышения ее богатства и выразительности |
| 8.2 | Характеризовать ситуацию употребления фразеологизма |

Проверяемые элементы содержания по русскому языку (6 класс)

| Код | Проверяемый элемент содержания |
|-----|--------------------------------|
|-----|--------------------------------|

| | |
|-------|---|
| 1 | Язык и речь |
| 1.1 | Монолог-описание, монолог-повествование, монолог-рассуждение; сообщение на лингвистическую тему |
| 1.2 | Виды диалога: побуждение к действию, обмен мнениями |
| 2 | Текст |
| 2.1 | Смысловый анализ текста: его композиционных особенностей, микротем и абзацев, способов и средств связи предложений в тексте; использование языковых средств выразительности (в рамках изученного) |
| 2.2 | Информационная переработка текста. План текста (простой, сложный; назывной, вопросный); главная и второстепенная информация текста; пересказ текста |
| 2.3 | Описание как тип речи. Описание внешности человека. Описание помещения. Описание природы. Описание местности. Описание действий |
| 3 | Функциональные разновидности языка |
| 3.1 | Официально-деловой стиль. Заявление. Расписка |
| 3.2 | Научный стиль. Словарная статья. Научное сообщение |
| 4 | Система языка |
| 4.1 | Лексикология |
| 4.1.1 | Лексика русского языка с точки зрения ее происхождения: исконно русские и заимствованные слова |
| 4.1.2 | Лексика русского языка с точки зрения принадлежности к активному и пассивному запасу: неологизмы, устаревшие слова (историзмы и архаизмы) |
| 4.1.3 | Лексика русского языка с точки зрения сферы употребления: общеупотребительная лексика и лексика ограниченного употребления (диалектизмы, термины, профессионализмы, жаргонизмы) |

| | |
|-------|---|
| 4.1.4 | Стилистические пласты лексики: стилистически нейтральная, высокая и сниженная лексика |
| 4.1.5 | Фразеологизмы. Их признаки и значение |
| 4.1.6 | Лексический анализ слова |
| 4.2 | Словообразование |
| 4.2.1 | Формообразующие и словообразующие морфемы. Производящая основа |
| 4.2.2 | Основные способы образования слов в русском языке (приставочный, суффиксальный, приставочно-суффиксальный, бессуффиксный, сложение, переход из одной части речи в другую) |
| 4.2.3 | Морфемный и словообразовательный анализ слов |
| 4.2.4 | Особенности словообразования имен существительных, имен прилагательных, имен числительных, местоимений |
| 4.3 | Морфология. Имя существительное |
| 4.3.1 | Морфологический анализ имен существительных |
| 4.4 | Морфология. Имя прилагательное |
| 4.4.1 | Качественные, относительные и притяжательные имена прилагательные |
| 4.4.2 | Степени сравнения качественных имен прилагательных |
| 4.4.3 | Морфологический анализ имен прилагательных |
| 4.5 | Морфология. Имя числительное |
| 4.5.1 | Общее грамматическое значение имени числительного. Синтаксические функции имен числительных |
| 4.5.2 | Разряды имен числительных по значению: количественные (целые, |

| | |
|-------|--|
| | дробные, собирательные), порядковые числительные |
| 4.5.3 | Разряды имен числительных по строению: простые, сложные, составные числительные |
| 4.5.4 | Склонение количественных и порядковых имен числительных |
| 4.5.5 | Морфологический анализ имен числительных |
| 4.6 | Морфология. Местоимение |
| 4.6.1 | Общее грамматическое значение местоимения. Синтаксические функции местоимений |
| 4.6.2 | Разряды местоимений: личные, возвратное, вопросительные, относительные, указательные, притяжательные, неопределенные, отрицательные, определительные |
| 4.6.3 | Склонение местоимений |
| 4.6.4 | Роль местоимений в речи. Притяжательные и указательные местоимения как средства связи предложений в тексте |
| 4.6.5 | Морфологический анализ местоимений |
| 4.7 | Морфология. Глагол |
| 4.7.1 | Переходные и непереходные глаголы |
| 4.7.2 | Разноспрягаемые глаголы |
| 4.7.3 | Безличные глаголы. Использование личных глаголов в безличном значении |
| 4.7.4 | Изъявительное, условное и повелительное наклонения глагола |
| 4.7.5 | Морфологический анализ глаголов |
| 5 | Культура речи |

| | |
|------|---|
| 5.1 | Нормы произношения и нормы постановки ударения имен существительных (в рамках изученного) |
| 5.2 | Нормы произношения и нормы постановки ударения имен прилагательных (в рамках изученного) |
| 5.3 | Нормы произношения и нормы постановки ударения в глагольных формах (в рамках изученного) |
| 5.4 | Лексические словари |
| 5.5 | Употребление местоимений в соответствии с требованиями русского речевого этикета, в том числе местоимений 3-го лица в соответствии со смыслом предшествующего текста (устранение двусмысленности, неточности) |
| 5.6 | Нормы словоизменения имен существительных |
| 5.7 | Нормы словоизменения имен прилагательных |
| 5.8 | Правильное образование форм имен числительных |
| 5.9 | Нормы словоизменения глаголов |
| 5.10 | Правильное употребление собирательных имен числительных |
| 5.11 | Видо-временная соотнесенность глагольных форм в тексте |
| 6 | Орфография |
| 6.1 | Правописание сложных и сложносокращенных слов |
| 6.2 | Нормы правописания корня -кас- и -кос- с чередованием а//о |
| 6.3 | Нормы правописания гласных в приставках пре- и при- |
| 6.4 | Нормы слитного и дефисного написания пол- и полу- со словами |

| | |
|------|---|
| 6.5 | Правописание н и nn в именах прилагательных |
| 6.6 | Правописание суффиксов -к- и -ск- имен прилагательных |
| 6.7 | Правописание сложных имен прилагательных |
| 6.8 | Нормы правописания имен числительных: написание ь в именах числительных; написание двойных согласных; слитное, раздельное, дефисное написание числительных; нормы правописания окончаний числительных |
| 6.9 | Нормы правописания местоимений: правописание местоимений с не и ни; слитное, раздельное и дефисное написание местоимений |
| 6.10 | Использование ь как показателя грамматической формы в повелительном наклонении глагола |
| 6.11 | Орфографический анализ слов (в рамках изученного) |
| 7 | Пунктуация |
| 7.1 | Пунктуация как раздел лингвистики |
| 8 | Выразительность русской речи |
| 8.1 | Эпитеты, метафоры, олицетворения |
| 8.2 | Употребление лексических средств в соответствии с ситуацией общения |

Проверяемые требования к результатам освоения основной образовательной программы по русскому языку (7 класс)

| Код проверяемого результата | Проверяемые предметные результаты освоения основной образовательной программы основного общего образования |
|-----------------------------|--|
| 1 | По теме "Язык и речь" |

| | |
|-----|--|
| 1.1 | Создавать устные монологические высказывания объемом не менее 7 предложений на основе наблюдений, личных впечатлений, чтения научно-учебной, художественной и научно-популярной литературы (монолог-описание, монолог-рассуждение, монолог-повествование); выступать с научным сообщением |
| 1.2 | Участвовать в диалоге на лингвистические темы (в рамках изученного) и темы на основе жизненных наблюдений объемом не менее 5 реплик; владеть различными видами диалога: диалог - запрос информации, диалог - сообщение информации |
| 1.3 | Владеть различными видами аудирования (выборочное, ознакомительное, детальное) публицистических текстов различных функционально-смысловых типов речи |
| 1.4 | Владеть различными видами чтения: просмотрным, ознакомительным, изучающим, поисковым |
| 1.5 | Понимать содержание прослушанных и прочитанных публицистических текстов (рассуждение-доказательство, рассуждение-объяснение, рассуждение-размышление) объемом не менее 230 слов: устно и письменно формулировать тему и главную мысль текста, формулировать вопросы по содержанию текста и отвечать на них, подробно, сжато и выборочно передавать в устной и письменной форме содержание прослушанных публицистических текстов (для подробного изложения объем исходного текста должен составлять не менее 180 слов, для сжатого и выборочного изложения - не менее 200 слов) |
| 1.6 | Устно пересказывать прочитанный или прослушанный текст объемом не менее 120 слов |
| 1.7 | Соблюдать в устной речи и при письме нормы современного русского литературного языка, в том числе во время списывания текста объемом 110 - 120 слов, словарного диктанта объемом 25 - 30 слов, диктанта на основе связного текста объемом 110 - 120 слов, составленного с учетом ранее изученных правил правописания (в том числе содержащего изученные в течение третьего года обучения орфограммы, пунктограммы и слова с непроверяемыми написаниями); осуществлять адекватный выбор языковых средств для создания высказывания в соответствии с целью, темой и |

| | |
|------|--|
| | коммуникативным замыслом |
| 2 | По теме "Текст" |
| 2.1 | Анализировать текст с точки зрения его соответствия основным признакам |
| 2.2 | Выявлять лексические и грамматические средства связи предложений и частей текста |
| 2.3 | Проводить смысловой анализ текста |
| 2.4 | Проводить анализ текста, его композиционных особенностей, определять количество микротем и абзацев |
| 2.5 | Создавать тексты различных функционально-смысловых типов речи с использованием жизненного и читательского опыта, произведений искусства (в том числе сочинения-миниатюры объемом 6 и более предложений, классные сочинения объемом не менее 150 слов с учетом стиля и жанра сочинения, характера темы) |
| 2.6 | Владеть умениями информационной переработки текста: составлять план прочитанного текста (простой, сложный; назывной, вопросный, тезисный) в целях дальнейшего воспроизведения содержания текста в устной и письменной форме, выделять главную и второстепенную информацию в тексте, передавать содержание текста с изменением лица рассказчика, использовать способы информационной переработки текста |
| 2.7 | Извлекать информацию из различных источников, в том числе из лингвистических словарей и справочной литературы, и использовать ее в учебной деятельности |
| 2.8 | Представлять сообщение на заданную тему в виде презентации |
| 2.9 | Представлять содержание научно-учебного текста в виде таблицы, схемы; представлять содержание таблицы, схемы в виде текста |
| 2.10 | Редактировать тексты: сопоставлять исходный и отредактированный тексты, редактировать собственные тексты в целях |

| | |
|-----|--|
| | совершенствования их содержания и формы с использованием знания норм современного русского литературного языка |
| 3 | По теме "Функциональные разновидности языка" |
| 3.1 | Характеризовать функциональные разновидности языка: разговорную речь и функциональные стили (научный, публицистический, официально-деловой), язык художественной литературы |
| 3.2 | Характеризовать особенности публицистического стиля (в том числе сферу употребления, функции), употребления языковых средств выразительности в текстах публицистического стиля, нормы построения текстов публицистического стиля, особенности жанров (интервью, репортаж, заметка) |
| 3.3 | Создавать тексты публицистического стиля в жанре репортажа, заметки, интервью |
| 3.4 | Владеть нормами построения текстов публицистического стиля |
| 3.5 | Характеризовать особенности официально-делового стиля (в том числе сферу употребления, функции, языковые особенности), особенности жанра инструкции |
| 3.6 | Оформлять деловые бумаги (инструкция) |
| 4 | По теме "Система языка" |
| 4.1 | Характеризовать причастия как особую группу слов, определять признаки глагола и имени прилагательного в причастии; определять синтаксические функции причастия |
| 4.2 | Распознавать причастия настоящего и прошедшего времени |
| 4.3 | Распознавать действительные и страдательные причастия |
| 4.4 | Различать и характеризовать полные и краткие формы страдательных причастий |

| | |
|------|---|
| 4.5 | Склонять причастия |
| 4.6 | Проводить морфологический анализ причастий |
| 4.7 | Составлять словосочетания с причастием в роли зависимого слова, конструировать причастные обороты, определять роль причастия в предложении |
| 4.8 | Характеризовать деепричастия как особую группу слов; определять признаки глагола и наречия в деепричастии, синтаксическую функцию деепричастия |
| 4.9 | Распознавать деепричастия совершенного и несовершенного вида |
| 4.10 | Проводить морфологический анализ деепричастий |
| 4.11 | Конструировать деепричастный оборот, определять роль деепричастия в предложении |
| 4.12 | Распознавать наречия в речи, определять общее грамматическое значение наречий; характеризовать особенности словообразования наречий, их синтаксических свойств, роли в речи |
| 4.13 | Различать разряды наречий по значению |
| 4.14 | Проводить морфологический анализ наречий |
| 4.15 | Определять общее грамматическое значение, морфологические признаки слов категории состояния, характеризовать их синтаксическую функцию и роль в речи |
| 4.16 | Давать общую характеристику служебных частей речи, объяснять их отличия от самостоятельных частей речи |
| 4.17 | Характеризовать предлог как служебную часть речи |
| 4.18 | Различать производные и непроизводные предлоги, простые и составные предлоги |

| | |
|------|--|
| 4.19 | Проводить морфологический анализ предлогов |
| 4.20 | Характеризовать союз как служебную часть речи |
| 4.21 | Различать разряды союзов по значению, по строению |
| 4.22 | Проводить морфологический анализ союзов |
| 4.23 | Характеризовать частицу как служебную часть речи |
| 4.24 | Различать разряды частиц по значению, по составу |
| 4.25 | Проводить морфологический анализ частиц |
| 4.26 | Характеризовать междометия как особую группу слов |
| 4.27 | Различать группы междометий по значению |
| 4.28 | Проводить морфологический анализ междометий |
| 4.29 | Характеризовать особенности звукоподражательных слов |
| 4.30 | Различать грамматические омонимы |
| 4.31 | Характеризовать слово с точки зрения сферы его употребления, происхождения, активного и пассивного запаса и стилистической окраски |
| 4.32 | Проводить лексический анализ слов |
| 5 | По теме "Культура речи" |
| 5.1 | Правильно ставить ударение в некоторых формах причастий |
| 5.2 | Правильно ставить ударение в деепричастиях |
| 5.3 | Соблюдать нормы произношения наречий, постановки в них ударения |

| | |
|------|---|
| 5.4 | Объяснять значения фразеологизмов, пословиц и поговорок, афоризмов, крылатых слов (на основе изученного), в том числе с использованием фразеологических словарей русского языка |
| 5.5 | Различать созвучные причастия и имена прилагательные (висящий и висячий, горящий и горячий) |
| 5.6 | Употреблять предлоги, союзы и частицы в речи в соответствии с их значением и стилистическими особенностями |
| 5.7 | Соблюдать нормы образования степеней сравнения наречий |
| 5.8 | Правильно устанавливать согласование в словосочетаниях типа причастие + существительное |
| 5.9 | Правильно строить предложения с одиночными деепричастиями и деепричастными оборотами |
| 5.10 | Соблюдать нормы употребления имен существительных и местоимений с предлогами, предлогов из и с, в и на в составе словосочетаний |
| 6 | По теме "Орфография" |
| 6.1 | Распознавать изученные орфограммы |
| 6.2 | Применять знания по орфографии в практике правописания |
| 6.3 | Использовать знания по морфемике в практике правописания |
| 6.4 | Применять правила правописания падежных окончаний и суффиксов причастий |
| 6.5 | Применять правила правописания н и nn в причастиях и отглагольных именах прилагательных |
| 6.6 | Применять правила написания гласной перед суффиксом -вш- действительных причастий прошедшего времени, перед суффиксом -nn- страдательных причастий прошедшего времени |

| | |
|------|--|
| 6.7 | Применять правила написания не с причастиями |
| 6.8 | Применять правила написания гласных в суффиксах деепричастий |
| 6.9 | Применять правила слитного и раздельного написания не с деепричастиями |
| 6.10 | Применять правила слитного, раздельного и дефисного написания наречий |
| 6.11 | Применять правила написания н и nn в наречиях на -о и -е |
| 6.12 | Применять правила написания суффиксов -а и -о наречий с приставками из-, до-, с-, в-, на-, за- |
| 6.13 | Применять правила употребления ь на конце наречий после шипящих |
| 6.14 | Применять правила написания суффиксов наречий -о и -е после шипящих |
| 6.15 | Применять правила написания е и и в приставках не- и ни- наречий |
| 6.16 | Применять правила слитного и раздельного написания не с наречиями |
| 6.17 | Соблюдать нормы правописания производных предлогов |
| 6.18 | Соблюдать нормы правописания союзов |
| 6.19 | Соблюдать нормы правописания частиц |
| 6.20 | Проводить орфографический анализ слов |
| 7 | По теме "Пунктуация" |
| 7.1 | Правильно расставлять знаки препинания в предложениях с причастным оборотом |

| | |
|-----|--|
| 7.2 | Правильно расставлять знаки препинания в предложениях с одиночным деепричастием и деепричастным оборотом |
| 7.3 | Соблюдать нормы постановки знаков препинания в сложных союзных предложениях, постановки знаков препинания в предложениях с союзом и |
| 7.4 | Соблюдать пунктуационные нормы оформления предложений с междометиями |
| 7.5 | Проводить пунктуационный анализ простых осложненных и сложных предложений (в рамках изученного) |
| 8 | По теме "Выразительность русской речи" |
| 8.1 | Выявлять языковые средства выразительности в тексте: фонетические (звукопись), словообразовательные, лексические |
| 8.2 | Распознавать метафору, олицетворение, эпитет, гиперболу, литоту; понимать их коммуникативное назначение в художественном тексте и использовать в речи как средство выразительности |

Проверяемые элементы содержания по русскому языку (7 класс)

| Код | Проверяемый элемент содержания |
|-----|---|
| 1 | Язык и речь |
| 1.1 | Монолог-описание, монолог-рассуждение, монолог-повествование |
| 1.2 | Виды диалога: побуждение к действию, обмен мнениями, запрос информации, сообщение информации |
| 2 | Текст |
| 2.1 | Смысловый анализ текста: его композиционных особенностей, микротем и абзацев, способов и средств связи предложений в тексте; использование языковых средств выразительности (в рамках изученного) |

| | |
|-------|---|
| 2.2 | Текст как речевое произведение. Основные признаки текста (обобщение) |
| 2.3 | Структура текста. Абзац |
| 2.4 | Способы и средства связи предложений в тексте (обобщение) |
| 2.5 | Информационная переработка текста: план текста (простой, сложный; назывной, вопросный, тезисный); главная и второстепенная информация текста |
| 2.6 | Рассуждение как функционально-смысловой тип речи. Структурные особенности текста-рассуждения |
| 3 | Функциональные разновидности языка |
| 3.1 | Понятие о функциональных разновидностях языка: разговорная речь, функциональные стили (научный, публицистический, официально-деловой), язык художественной литературы |
| 3.2 | Публицистический стиль. Сфера употребления, функции, языковые особенности. Жанры публицистического стиля (репортаж, заметка, интервью). Употребление языковых средств выразительности в текстах публицистического стиля |
| 3.3 | Официально-деловой стиль. Сфера употребления, функции, языковые особенности. Инструкция |
| 4 | Система языка |
| 4.1 | Морфология. Причастие |
| 4.1.1 | Причастия как особая группа слов. Признаки глагола и имени прилагательного в причастии. Синтаксические функции причастия, роль в речи |
| 4.1.2 | Причастия настоящего и прошедшего времени |
| 4.1.3 | Действительные и страдательные причастия |

| | |
|-------|--|
| 4.1.4 | Полные и краткие формы страдательных причастий |
| 4.1.5 | Склонение причастий |
| 4.1.6 | Причастный оборот |
| 4.1.7 | Морфологический анализ причастий |
| 4.2 | Морфология. Деепричастие |
| 4.2.1 | Деепричастия как особая группа слов. Признаки глагола и наречия в деепричастии. Синтаксическая функция деепричастия, роль в речи |
| 4.2.2 | Деепричастия совершенного и несовершенного вида |
| 4.2.3 | Деепричастный оборот |
| 4.2.4 | Морфологический анализ деепричастий |
| 4.3 | Морфология. Наречие |
| 4.3.1 | Общее грамматическое значение наречий. Синтаксические свойства наречий. Роль в речи |
| 4.3.2 | Разряды наречий по значению |
| 4.3.3 | Простая и составная формы сравнительной и превосходной степеней сравнения наречий |
| 4.3.4 | Морфологический анализ наречий |
| 4.4 | Морфология. Слова категории состояния |
| 4.4.1 | Общее грамматическое значение, морфологические признаки и синтаксическая функция слов категории состояния |
| 4.5 | Морфология. Служебные части речи |

| | |
|-------|--|
| 4.5.1 | Общая характеристика служебных частей речи. Отличие самостоятельных частей речи от служебных |
| 4.6 | Морфология. Предлог |
| 4.6.1 | Предлог как служебная часть речи. Грамматические функции предлогов |
| 4.6.2 | Разряды предлогов по происхождению: предлоги производные и непроизводные |
| 4.6.3 | Разряды предлогов по строению: предлоги простые и составные |
| 4.6.4 | Морфологический анализ предлогов |
| 4.7 | Морфология. Союз |
| 4.7.1 | Союз как служебная часть речи |
| 4.7.2 | Разряды союзов по строению: простые и составные |
| 4.7.3 | Разряды союзов по значению: сочинительные и подчинительные |
| 4.7.4 | Одиночные, двойные и повторяющиеся сочинительные союзы |
| 4.7.5 | Морфологический анализ союзов |
| 4.8 | Морфология. Частица |
| 4.8.1 | Частица как служебная часть речи |
| 4.8.2 | Разряды частиц по значению и употреблению: формообразующие, отрицательные, модальные |
| 4.8.3 | Морфологический анализ частиц |
| 4.9 | Морфология. Междометия и звукоподражательные слова |
| 4.9.1 | Междометия как особая группа слов |

| | |
|-------|--|
| 4.9.2 | Разряды междометий по значению (выражающие чувства, побуждающие к действию, этикетные междометия); междометия производные и непроизводные |
| 4.9.3 | Морфологический анализ междометий |
| 4.9.4 | Звукоподражательные слова |
| 4.10 | Омонимия слов разных частей речи. Грамматическая омонимия. Использование грамматических омонимов в речи |
| 5 | Культура речи |
| 5.1 | Ударение в некоторых формах причастий |
| 5.2 | Постановка ударения в деепричастиях |
| 5.3 | Нормы постановки ударения в наречиях, нормы произношения наречий |
| 5.4 | Созвучные причастия и имена прилагательные (висящий и висячий, горящий и горячий) |
| 5.5 | Употребление предлогов, союзов и частиц в речи в соответствии с их значением и стилистическими особенностями |
| 5.6 | Нормы образования степеней сравнения наречий |
| 5.7 | Согласование причастий в словосочетаниях типа причастие + существительное |
| 5.8 | Правильное построение предложений с одиночными деепричастиями и деепричастными оборотами |
| 5.9 | Нормы употребления имен существительных и местоимений с предлогами. Правильное использование предлогов из и с, в и на. Правильное образование предложно-падежных форм с предлогами по, благодаря, согласно, вопреки, наперерез |
| 6 | Орфография |

| | |
|------|---|
| 6.1 | Правописание падежных окончаний причастий |
| 6.2 | Правописание гласных в суффиксах причастий |
| 6.3 | Правописание н и nn в суффиксах причастий и отглагольных имен прилагательных |
| 6.4 | Слитное и раздельное написание не с причастиями |
| 6.5 | Правописание гласных в суффиксах деепричастий |
| 6.6 | Слитное и раздельное написание не с деепричастиями |
| 6.7 | Слитное, раздельное, дефисное написание наречий |
| 6.8 | Слитное и раздельное написание не с наречиями |
| 6.9 | Написание н и nn в наречиях на -о (-е) |
| 6.10 | Правописание суффиксов -а и -о наречий с приставками из-, до-, с-, в-, на-, за- |
| 6.11 | Употребление ь после шипящих на конце наречий |
| 6.12 | Правописание суффиксов наречий -о и -е после шипящих |
| 6.13 | Правописание производных предлогов |
| 6.14 | Правописание союзов |
| 6.15 | Смысловые различия частиц не и ни. Использование частиц не и ни в письменной речи |
| 6.16 | Различение приставки не- и частицы не. Слитное и раздельное написание не с разными частями речи (обобщение) |
| 6.17 | Правописание частиц бы, ли, же с другими словами. Дефисное написание частиц -то, -таки, -ка |

| | |
|------|--|
| 6.18 | Орфографический анализ слов (в рамках изученного) |
| 7 | Пунктуация |
| 7.1 | Знаки препинания в предложениях с причастным оборотом |
| 7.2 | Знаки препинания в предложениях с одиночным деепричастием и деепричастным оборотом |
| 7.3 | Знаки препинания в сложных союзных предложениях. Знаки препинания в предложениях с союзом и, связывающим однородные члены и части сложного предложения |
| 7.4 | Пунктуационное выделение междометий и звукоподражательных слов в предложении |
| 7.5 | Пунктуационный анализ предложений (в рамках изученного) |
| 8 | Выразительность русской речи |
| 8.1 | Языковые средства выразительности в тексте: фонетические (звукопись), словообразовательные, лексические (обобщение) |

Проверяемые требования к результатам освоения основной образовательной программы по русскому языку (8 класс)

| Код проверяемого результата | Проверяемые предметные результаты освоения основной образовательной программы основного общего образования |
|-----------------------------|---|
| 1 | По теме "Язык и речь" |
| 1.1 | Создавать устные монологические высказывания объемом не менее 8 предложений на основе жизненных наблюдений, личных впечатлений, чтения научно-учебной, художественной, научно-популярной и публицистической литературы (монолог-описание, монолог-рассуждение, монолог-повествование); выступать с научным сообщением |

| | |
|-----|--|
| 1.2 | Участвовать в диалоге на лингвистические темы (в рамках изученного) и темы на основе жизненных наблюдений (объемом не менее 6 реплик) |
| 1.3 | Владеть различными видами аудирования: выборочным, ознакомительным, детальным - научно-учебных, художественных, публицистических текстов различных функционально-смысловых типов речи |
| 1.4 | Владеть различными видами чтения: просмотровым, ознакомительным, изучающим, поисковым |
| 1.5 | Понимать содержание прослушанных и прочитанных научно-учебных, художественных, публицистических текстов различных функционально-смысловых типов речи объемом не менее 280 слов: подробно, сжато и выборочно передавать в устной и письменной форме содержание прослушанных и прочитанных научно-учебных, художественных, публицистических текстов различных функционально-смысловых типов речи (для подробного изложения объем исходного текста должен составлять не менее 230 слов, для сжатого и выборочного изложения - не менее 260 слов) |
| 1.6 | Устно пересказывать прочитанный или прослушанный текст объемом не менее 140 слов |
| 1.7 | Соблюдать в устной речи и на письме нормы современного русского литературного языка, в том числе во время списывания текста объемом 120 - 140 слов, словарного диктанта объемом 30 - 35 слов, диктанта на основе связного текста объемом 120 - 140 слов, составленного с учетом ранее изученных правил правописания (в том числе содержащего изученные в течение четвертого года обучения орфограммы, пунктограммы и слова с непроверяемыми написаниями); осуществлять выбор языковых средств для создания высказывания в соответствии с целью, темой и коммуникативным замыслом |
| 2 | По теме "Текст" |
| 2.1 | Анализировать текст с точки зрения его соответствия основным признакам: наличия темы, главной мысли, грамматической связи предложений, цельности и относительной законченности; указывать |

| | |
|-----|--|
| | способы и средства связи предложений в тексте |
| 2.2 | Анализировать текст с точки зрения его принадлежности к функционально-смысловому типу речи |
| 2.3 | Распознавать тексты разных функционально-смысловых типов речи; анализировать тексты разных функциональных разновидностей языка и жанров |
| 2.4 | Создавать тексты различных функционально-смысловых типов речи с использованием жизненного и читательского опыта, тексты с использованием произведений искусства (в том числе сочинения-миниатюры объемом 7 и более предложений, классные сочинения объемом не менее 200 слов с учетом стиля и жанра сочинения, характера темы) |
| 2.5 | Владеть умениями информационной переработки текста: создавать тезисы, конспект |
| 2.6 | Извлекать информацию из различных источников, в том числе из лингвистических словарей и справочной литературы, и использовать ее в учебной деятельности |
| 2.7 | Представлять сообщение на заданную тему в виде презентации |
| 2.8 | Представлять содержание прослушанного или прочитанного научно-учебного текста в виде таблицы, схемы, представлять содержание таблицы, схемы в виде текста |
| 2.9 | Редактировать тексты: собственные и (или) созданные другими обучающимися тексты в целях совершенствования их содержания и формы, сопоставлять исходный и отредактированный тексты |
| 3 | По теме "Функциональные разновидности языка" |
| 3.1 | Характеризовать особенности официально-делового стиля (заявление, объяснительная записка, автобиография, характеристика) |
| 3.2 | Создавать тексты официально-делового стиля (заявление, объяснительная записка, автобиография, характеристика), оформлять |

| | |
|-----|--|
| | деловые бумаги. Осуществлять выбор языковых средств для создания высказывания в соответствии с целью, темой и коммуникативным замыслом |
| 3.3 | Характеризовать особенности научного стиля, основных жанров научного стиля (реферат, доклад на научную тему) |
| 3.4 | Создавать тексты публицистических жанров. Осуществлять выбор языковых средств для создания высказывания в соответствии с целью, темой и коммуникативным замыслом |
| 3.5 | Выявлять сочетание различных функциональных разновидностей языка в тексте |
| 4 | По теме "Система языка" |
| 4.1 | Распознавать словосочетания по морфологическим свойствам главного слова: именные, глагольные, наречные |
| 4.2 | Определять типы подчинительной связи слов в словосочетании: согласование, управление, примыкание. Выявлять грамматическую синонимию словосочетаний |
| 4.3 | Проводить синтаксический анализ словосочетаний |
| 4.4 | Характеризовать основные признаки предложения, средства оформления предложения в устной и письменной речи |
| 4.5 | Распознавать предложения по цели высказывания, эмоциональной окраске, характеризовать их интонационные и смысловые особенности, языковые формы выражения побуждения в побудительных предложениях |
| 4.6 | Распознавать предложения по количеству грамматических основ |
| 4.7 | Различать способы выражения подлежащего |
| 4.8 | Различать виды сказуемого и способы его выражения |

| | |
|------|--|
| 4.9 | Распознавать предложения по наличию главных и второстепенных членов |
| 4.10 | Распознавать предложения полные и неполные |
| 4.11 | Различать виды второстепенных членов предложения (согласованные и несогласованные определения, приложение как особый вид определения, прямые и косвенные дополнения, виды обстоятельств) |
| 4.12 | Распознавать односоставные предложения, их грамматические признаки, морфологические средства выражения главных членов; выявлять синтаксическую синонимию односоставных и двусоставных предложений |
| 4.13 | Различать виды односоставных предложений (назывное предложение, определено-личное предложение, неопределенно-личное предложение, обобщенно-личное предложение, безличное предложение) |
| 4.14 | Характеризовать признаки однородных членов предложения, средства их связи (союзная и бессоюзная связь); понимать особенности употребления в речи сочетаний однородных членов разных типов |
| 4.15 | Различать однородные и неоднородные определения |
| 4.16 | Находить обобщающие слова при однородных членах |
| 4.17 | Распознавать простые неосложненные предложения, в том числе предложения с неоднородными определениями; простые предложения, осложненные однородными членами, включая предложения с обобщающим словом при однородных членах, осложненные обособленными членами, обращением, вводными словами и предложениями, вставными конструкциями, междометиями |
| 4.18 | Различать виды обособленных членов предложения |
| 4.19 | Различать группы вводных слов по значению; выявлять омонимию членов предложения и вводных слов, словосочетаний и предложений |

| | |
|------|---|
| 4.20 | Различать вводные предложения и вставные конструкции |
| 4.21 | Распознавать сложные предложения (в рамках изученного) |
| 4.22 | Распознавать конструкции с чужой речью (в рамках изученного) |
| 4.23 | Проводить синтаксический анализ предложений |
| 5 | По теме "Культура речи" |
| 5.1 | Применять нормы построения простого предложения |
| 5.2 | Применять нормы согласования сказуемого с подлежащим, в том числе выраженным словосочетанием, сложносокращенными словами, словами большинство и меньшинство, количественными сочетаниями |
| 5.3 | Применять нормы построения предложений с однородными членами, связанными двойными союзами не только... но и, как... так и |
| 5.4 | Применять нормы построения предложений с согласованными и несогласованными определениями (в том числе приложениями), дополнениями, обстоятельствами, уточняющими членами, пояснительными и присоединительными конструкциями |
| 5.5 | Применять нормы построения предложений с вводными словами и предложениями, вставными конструкциями, обращениями (распространенными и нераспространенными), междометиями |
| 6 | По теме "Орфография" |
| 6.1 | Проводить орфографический анализ слов |
| 7 | По теме "Пунктуация" |
| 7.1 | Различать функции знаков препинания |
| 7.2 | Применять нормы постановки тире между подлежащим и сказуемым |
| 7.3 | Характеризовать пунктуационные особенности предложений со |

| | |
|-----|--|
| | словами да, нет |
| 7.4 | Применять нормы постановки знаков препинания в предложениях с однородными членами, связанными попарно, с помощью повторяющихся союзов (и... и, или... или, либо... либо, ни... ни, то... то) |
| 7.5 | Применять нормы постановки знаков препинания в предложениях с обобщающим словом при однородных членах |
| 7.6 | Применять нормы постановки знаков препинания в предложениях со сравнительным оборотом, нормы обособления согласованных и несогласованных определений (в том числе приложений), дополнений, обстоятельств, уточняющих членов, пояснительных и присоединительных конструкций |
| 7.7 | Применять нормы постановки знаков препинания в предложениях с вводными и вставными конструкциями, обращениями и междометиями |
| 7.8 | Проводить пунктуационный анализ предложений |
| 8 | По теме "Выразительность русской речи" |
| 8.1 | Анализировать языковые средства выразительности в тексте (фонетические, словообразовательные, лексические, морфологические) |
| 8.2 | Применять нормы использования инверсии |
| 8.3 | Понимать особенности употребления неполных предложений в диалогической речи, соблюдения в устной речи интонации неполного предложения |
| 8.4 | Понимать особенности употребления односоставных предложений в речи |
| 8.5 | Использовать в текстах публицистического стиля риторическое восклицание, вопросно-ответную форму изложения |

Проверяемые элементы содержания по русскому языку (8 класс)

| Код | Проверяемый элемент содержания |
|-----|--|
| 1 | Язык и речь |
| 1.1 | Монолог-описание, монолог-рассуждение, монолог-повествование; выступление с научным сообщением |
| 1.2 | Диалог |
| 2 | Текст |
| 2.1 | Текст и его основные признаки |
| 2.2 | Особенности функционально-смысловых типов речи (повествование, описание, рассуждение) |
| 2.3 | Информационная переработка текста: извлечение информации из различных источников; использование лингвистических словарей; тезисы, конспект |
| 3 | Функциональные разновидности языка |
| 3.1 | Официально-деловой стиль. Сфера употребления, функции, языковые особенности |
| 3.2 | Жанры официально-делового стиля (заявление, объяснительная записка, автобиография, характеристика) |
| 3.3 | Научный стиль. Сфера употребления, функции, языковые особенности |
| 3.4 | Жанры научного стиля (реферат, доклад на научную тему) |
| 3.5 | Сочетание различных функциональных разновидностей языка в тексте |
| 4 | Система языка |
| 4.1 | Синтаксис. Словосочетание |

| | |
|-------|--|
| 4.1.1 | Основные признаки словосочетания |
| 4.1.2 | Виды словосочетаний по морфологическим свойствам главного слова: глагольные, именные, наречные |
| 4.1.3 | Типы подчинительной связи слов в словосочетании: согласование, управление, примыкание |
| 4.1.4 | Синтаксический анализ словосочетаний |
| 4.2 | Синтаксис. Предложение |
| 4.2.1 | Основные признаки предложения |
| 4.2.2 | Виды предложений по цели высказывания (повествовательные, вопросительные, побудительные) |
| 4.2.3 | Виды предложений по эмоциональной окраске (восклицательные, невосклицательные) |
| 4.2.4 | Виды предложений по количеству грамматических основ (простые, сложные) |
| 4.2.5 | Виды простых предложений по наличию главных членов (двусоставные, односоставные) |
| 4.2.6 | Виды предложений по наличию второстепенных членов (распространенные, нераспространенные) |
| 4.2.7 | Предложения полные и неполные |
| 4.2.8 | Синтаксический анализ предложений |
| 4.3 | Синтаксис. Главные члены предложения |
| 4.3.1 | Подлежащее и сказуемое как главные члены предложения |
| 4.3.2 | Способы выражения подлежащего |

| | |
|-------|--|
| 4.3.3 | Виды сказуемого (простое глагольное, составное глагольное, составное именное) и способы его выражения |
| 4.4 | Синтаксис. Второстепенные члены предложения |
| 4.4.1 | Второстепенные члены предложения, их виды |
| 4.4.2 | Определение как второстепенный член предложения |
| 4.4.3 | Определения согласованные и несогласованные |
| 4.4.4 | Приложение как особый вид определения |
| 4.4.5 | Дополнение как второстепенный член предложения |
| 4.4.6 | Дополнения прямые и косвенные |
| 4.4.7 | Обстоятельство как второстепенный член предложения |
| 4.4.8 | Виды обстоятельств (места, времени, причины, цели, образа действия, меры и степени, условия, уступки) |
| 4.5 | Синтаксис. Односоставные предложения |
| 4.5.1 | Односоставные предложения, их грамматические признаки |
| 4.5.2 | Виды односоставных предложений: назывные, определено-личные, неопределенно-личные, обобщенно-личные, безличные предложения |
| 4.6 | Синтаксис. Простое осложненное предложение |
| 4.6.1 | Однородные члены предложения, их признаки, средства связи. Союзная и бессоюзная связь однородных членов предложения |
| 4.6.2 | Однородные и неоднородные определения |
| 4.6.3 | Предложения с обобщающими словами при однородных членах |

| | |
|--------|--|
| 4.6.4 | Обособление |
| 4.6.5 | Виды обособленных членов предложения (обособленные определения, обособленные приложения, обособленные обстоятельства, обособленные дополнения) |
| 4.6.6 | Уточняющие члены предложения, пояснительные и присоединительные конструкции |
| 4.6.7 | Обращение. Основные функции обращения |
| 4.6.8 | Распространенное и нераспространенное обращение |
| 4.6.9 | Вводные конструкции |
| 4.6.10 | Группы вводных конструкций по значению (вводные слова со значением различной степени уверенности, различных чувств, источника сообщения, порядка мыслей и их связи, способа оформления мыслей) |
| 4.6.11 | Омонимия членов предложения и вводных слов, словосочетаний и предложений |
| 4.6.12 | Вставные конструкции |
| 4.7 | Синтаксис. Синтаксическая синонимия |
| 4.7.1 | Грамматическая синонимия словосочетаний |
| 4.7.2 | Синтаксическая синонимия односоставных и двусоставных предложений |
| 5 | Культура речи |
| 5.1 | Нормы построения словосочетаний |
| 5.2 | Нормы построения простого предложения |
| 5.3 | Нормы согласования сказуемого с подлежащим, выраженным словосочетанием, сложносокращенными словами, словами "большинство" и "меньшинство", количественными сочетаниями |

| | |
|-----|--|
| 5.4 | Нормы построения предложений с однородными членами, связанными двойными союзами не только... но и, как...так и |
| 5.5 | Нормы построения предложений с вводными словами и предложениями, вставными конструкциями, обращениями (распространенными и нераспространенными), междометиями |
| 6 | Орфография |
| 6.1 | Орфографический анализ слов (в рамках изученного) |
| 7 | Пунктуация |
| 7.1 | Пунктуация. Функции знаков препинания |
| 7.2 | Пунктуационные особенности предложений со словами да, нет |
| 7.3 | Тире между подлежащим и сказуемым |
| 7.4 | Нормы постановки знаков препинания в предложениях с однородными членами, связанными попарно, с помощью повторяющихся союзов (и... и, или... или, либо... либо, ни... ни, то... то) |
| 7.5 | Нормы постановки знаков препинания в предложениях с обобщающими словами при однородных членах |
| 7.6 | Нормы постановки знаков препинания в простом и сложном предложениях с союзом и |
| 7.7 | Нормы постановки знаков препинания в предложениях со сравнительным оборотом; нормы обособления согласованных и несогласованных определений (в том числе приложений), дополнений, обстоятельств, уточняющих членов, пояснительных и присоединительных конструкций |
| 7.8 | Нормы постановки знаков препинания в предложениях с вводными и вставными конструкциями, обращениями и междометиями |
| 7.9 | Пунктуационный анализ простых предложений |

| | |
|-----|---|
| 8 | Выразительность русской речи |
| 8.1 | Средства оформления предложения в устной и письменной речи (интонация, логическое ударение, знаки препинания). Нормы использования инверсии |
| 8.2 | Употребление неполных предложений в диалогической речи, соблюдение в устной речи интонации неполного предложения |
| 8.3 | Употребление односоставных предложений в речи |

Проверяемые требования к результатам освоения основной образовательной программы по русскому языку (9 класс)

| Код проверяемого результата | Проверяемые предметные результаты освоения основной образовательной программы основного общего образования |
|-----------------------------|---|
| 1 | По теме "Язык и речь" |
| 1.1 | Создавать устные монологические высказывания объемом не менее 80 слов на основе наблюдений, личных впечатлений, чтения научно-учебной, художественной и научно-популярной литературы: монолог-сообщение, монолог-описание, монолог-рассуждение, монолог-повествование; выступать с научным сообщением |
| 1.2 | Участвовать в диалогическом и полилогическом общении (побуждение к действию, обмен мнениями, запрос информации, сообщение информации) на бытовые, научно-учебные (в том числе лингвистические) темы (объем не менее 6 реплик) |
| 1.3 | Владеть различными видами аудирования: выборочным, ознакомительным, детальным - научно-учебных, художественных, публицистических текстов различных функционально-смысловых типов речи |
| 1.4 | Владеть различными видами чтения: просмотровым, ознакомительным, изучающим, поисковым |

| | |
|-----|--|
| 1.5 | Устно пересказывать прочитанный или прослушанный текст объемом не менее 150 слов |
| 1.6 | Соблюдать в устной речи и на письме нормы современного русского литературного языка, в том числе во время списывания текста объемом 140 - 160 слов, словарного диктанта объемом 35 - 40 слов, диктанта на основе связного текста объемом 140 - 160 слов, составленного с учетом ранее изученных правил правописания (в том числе содержащего изученные в течение пятого года обучения орфограммы, пунктограммы и слова с непроверяемыми написаниями); осуществлять выбор языковых средств для создания высказывания в соответствии с целью, темой и коммуникативным замыслом |
| 2 | По теме "Текст" |
| 2.1 | Анализировать текст: определять и комментировать тему и главную мысль текста, подбирать заголовок, отражающий тему или главную мысль текста; прогнозировать содержание текста по заголовку, ключевым словам, зачину или концовке |
| 2.2 | Устанавливать принадлежность текста к функционально-смысловому типу речи; находить в тексте типовые фрагменты (описание, повествование, рассуждение-доказательство, оценочные высказывания) |
| 2.3 | Выявлять отличительные признаки текстов разных жанров |
| 2.4 | Создавать высказывание на основе текста: выражать свое отношение к прочитанному или прослушанному в устной и письменной форме; создавать тексты с использованием жизненного и читательского опыта, произведений искусства (в том числе сочинения-миниатюры объемом 8 и более предложений или объемом не менее 6 - 7 предложений сложной структуры, если этот объем позволяет раскрыть тему, выразить главную мысль), классные сочинения объемом не менее 250 слов с учетом стиля и жанра сочинения, характера темы |
| 2.5 | Владеть умениями информационной переработки текста: выделять главную и второстепенную информацию в тексте |

| | |
|------|--|
| 2.6 | Извлекать информацию из различных источников, в том числе из лингвистических словарей и справочной литературы, и использовать ее в учебной деятельности |
| 2.7 | Представлять сообщение на заданную тему в виде презентации |
| 2.8 | Представлять содержание прослушанного или прочитанного научно-учебного текста в виде таблицы, схемы, представлять содержание таблицы, схемы в виде текста |
| 2.9 | Подробно и сжато передавать в устной и письменной форме содержание прослушанных и прочитанных текстов различных функционально-смысловых типов речи (для подробного изложения объем исходного текста должен составлять не менее 280 слов; для сжатого и выборочного изложения - не менее 300 слов) |
| 2.10 | Редактировать собственные и (или) созданные другими обучающимися тексты в целях совершенствования их содержания (проверка фактического материала, начальный логический анализ текста - целостность, связность, информативность) |
| 3 | По теме "Функциональные разновидности языка" |
| 3.1 | Характеризовать сферу употребления, функции, типичные ситуации речевого общения, задачи речи, языковые средства, характерные для научного стиля; основные особенности языка художественной литературы; особенности сочетания элементов разговорной речи и разных функциональных стилей в художественном произведении |
| 3.2 | Характеризовать разные функционально-смысловые типы речи, понимать особенности их сочетания в пределах одного текста, понимать особенности употребления языковых средств выразительности в текстах, принадлежащих к различным функционально-смысловым типам речи, функциональным разновидностям языка |
| 3.3 | Использовать при создании собственного текста нормы построения текстов, принадлежащих к различным функционально-смысловым типам речи, функциональным разновидностям языка |

| | |
|-----|--|
| 3.4 | Использовать при создании собственного текста нормы составления тезисов, конспекта, написания реферата; составлять тезисы, конспект, писать рецензию, реферат |
| 3.5 | Оценивать чужие и собственные речевые высказывания разной функциональной направленности с точки зрения соответствия их коммуникативным требованиям и языковой правильности, исправлять речевые недостатки, редактировать текст |
| 3.6 | Выявлять отличительные особенности языка художественной литературы в сравнении с другими функциональными разновидностями языка |
| 4 | По теме "Система языка" |
| 4.1 | Выявлять основные средства синтаксической связи между частями сложного предложения |
| 4.2 | Распознавать сложные предложения с разными видами связи, бессоюзные и союзные предложения (сложносочиненные и сложноподчиненные) |
| 4.3 | Характеризовать сложносочиненное предложение, его строение, смысловое, структурное и интонационное единство частей сложного предложения |
| 4.4 | Выявлять смысловые отношения между частями сложносочиненного предложения, интонационные особенности сложносочиненных предложений с разными типами смысловых отношений между частями |
| 4.5 | Понимать явления грамматической синонимии сложносочиненных предложений и простых предложений с однородными членами, использовать соответствующие конструкции в речи |
| 4.6 | Распознавать сложноподчиненные предложения, выделять главную и придаточную части предложения, средства связи частей сложноподчиненного предложения |
| 4.7 | Различать подчинительные союзы и союзные слова |

| | |
|------|---|
| 4.8 | Различать виды сложноподчиненных предложений по характеру смысловых отношений между главной и придаточной частями, структуре, синтаксическим средствам связи, выявлять особенности их строения |
| 4.9 | Выявлять сложноподчиненные предложения с придаточной частью определительной, изъяснительной и обстоятельственной (места, времени, причины, образа действия, меры и степени, сравнения, условия, уступки, следствия, цели) |
| 4.10 | Выявлять сложноподчиненные предложения с несколькими придаточными; выявлять однородное, неоднородное и последовательное подчинение придаточных частей |
| 4.11 | Понимать явления грамматической синонимии сложноподчиненных предложений и простых предложений с обособленными членами, использовать соответствующие конструкции в речи |
| 4.12 | Характеризовать смысловые отношения между частями бессоюзного сложного предложения, интонационное и пунктуационное выражение этих отношений |
| 4.13 | Выявлять грамматическую синонимию бессоюзных сложных предложений и союзных сложных предложений, использовать соответствующие конструкции в речи |
| 4.14 | Распознавать типы сложных предложений с разными видами связи |
| 4.15 | Распознавать прямую и косвенную речь |
| 4.16 | Выявлять синонимию предложений с прямой и косвенной речью |
| 4.17 | Проводить синтаксический анализ сложных предложений |
| 5 | По теме "Культура речи" |
| 5.1 | Понимать и применять основные нормы построения сложносочиненного предложения |

| | |
|-----|---|
| 5.2 | Понимать и применять основные нормы построения сложноподчиненного предложения |
| 5.3 | Понимать и применять основные нормы построения бессоюзного сложного предложения |
| 5.4 | Понимать основные нормы построения сложных предложений с разными видами связи |
| 5.5 | Применять правила построения предложений с прямой и косвенной речью, при цитировании |
| 6 | По теме "Орфография" |
| 6.1 | Проводить орфографический анализ слов |
| 7 | По теме "Пунктуация" |
| 7.1 | Применять нормы постановки знаков препинания в сложносочиненных предложениях |
| 7.2 | Применять нормы постановки знаков препинания в сложноподчиненных предложениях |
| 7.3 | Применять нормы постановки знаков препинания в бессоюзных сложных предложениях |
| 7.4 | Применять правила постановки знаков препинания в сложных предложениях с разными видами связи |
| 7.5 | Уметь цитировать и применять разные способы включения цитат в высказывание |
| 7.8 | Проводить пунктуационный анализ предложений |
| 7.9 | Применять нормы постановки знаков препинания в предложениях с прямой и косвенной речью, при цитировании |
| 8 | По теме "Выразительность русской речи" |

| | |
|-----|--|
| 8.1 | Распознавать метафору, олицетворение, эпитет, гиперболу, сравнение |
|-----|--|

Проверяемые элементы содержания (9 класс)

| Код | Проверяемый элемент содержания |
|-----|---|
| 1 | Язык и речь |
| 1.1 | Виды аудирования: выборочное, ознакомительное, детальное |
| 1.2 | Виды чтения: изучающее, ознакомительное, просмотровое, поисковое |
| 1.3 | Подробное, сжатое, выборочное изложение прочитанного или прослушанного текста |
| 1.4 | Создание устных и письменных высказываний разной коммуникативной направленности в зависимости от темы и условий общения, с использованием жизненного и читательского опыта, иллюстраций, фотографий, сюжетной картины (в том числе сочинения-миниатюры); соблюдение языковых норм (орфоэпических, лексических, грамматических, стилистических, орфографических, пунктуационных) русского литературного языка в речевой практике при создании устных и письменных высказываний |
| 1.5 | Приемы работы с учебной книгой, лингвистическими словарями, справочной литературой |
| 1.6 | Речь устная и письменная, монологическая и диалогическая, полилог. Виды речевой деятельности: говорение, письмо, аудирование, чтение |
| 2 | Текст |
| 2.1 | Сочетание разных функционально-смысловых типов речи в тексте, в том числе сочетание элементов разных функциональных разновидностей языка в художественном произведении; особенности употребления языковых средств выразительности в текстах, принадлежащих к различным функционально-смысловым типам речи |

| | |
|-------|---|
| 2.2 | Информационная переработка текста |
| 3 | Функциональные разновидности языка |
| 3.1 | Функциональные разновидности современного русского языка: разговорная речь; функциональные стили: научный (научно-учебный), публицистический, официально-деловой; язык художественной литературы (повторение, обобщение) |
| 3.2 | Научный стиль. Сфера употребления, функции, типичные ситуации речевого общения, задачи речи, языковые средства, характерные для научного стиля. Тезисы, конспект, реферат, рецензия |
| 3.3 | Язык художественной литературы и его отличие от других разновидностей современного русского языка. Основные признаки художественной речи: образность, широкое использование изобразительно-выразительных средств, а также языковых средств других функциональных разновидностей языка |
| 4 | Система языка |
| 4.1 | Синтаксис. Сложное предложение |
| 4.1.1 | Понятие о сложном предложении (повторение). Смысловое, структурное и интонационное единство частей сложного предложения |
| 4.1.2 | Классификация сложных предложений |
| 4.1.3 | Понятие о сложносочиненном предложении, его строении |
| 4.1.4 | Виды сложносочиненных предложений. Средства связи частей сложносочиненного предложения |
| 4.1.5 | Понятие о сложноподчиненном предложении. Главная и придаточная части предложения |
| 4.1.6 | Союзы и союзные слова. Различия подчинительных союзов и союзных слов |
| 4.1.7 | Виды сложноподчиненных предложений по характеру смысловых отношений между главной и придаточной частями, структуре, |

| | |
|--------|--|
| | <p>синтаксическим средствам связи. Сложноподчиненные предложения с придаточными определительными. Сложноподчиненные предложения с придаточными изъяснительными. Сложноподчиненные предложения с придаточными обстоятельными. Сложноподчиненные предложения с придаточными места, времени. Сложноподчиненные предложения с придаточными причины, цели и следствия. Сложноподчиненные предложения с придаточными условия, уступки. Сложноподчиненные предложения с придаточными образа действия, меры и степени и сравнительными</p> |
| 4.1.8 | Сложноподчиненные предложения с несколькими придаточными. Однородное, неоднородное и последовательное подчинение придаточных частей |
| 4.1.9 | Понятие о бессоюзном сложном предложении |
| 4.1.10 | Смысловые отношения между частями бессоюзного сложного предложения. Виды бессоюзных сложных предложений |
| 4.1.11 | Типы сложных предложений с разными видами связи |
| 4.1.12 | Синтаксический анализ сложных предложений |
| 4.2 | Синтаксис. Прямая речь. Цитирование. Диалог |
| 4.2.1 | Прямая и косвенная речь |
| 4.2.2 | Цитирование |
| 4.3 | Синтаксис. Синтаксическая синонимия |
| 4.3.1 | Грамматическая синонимия сложносочиненных предложений и простых предложений с однородными членами |
| 4.3.2 | Грамматическая синонимия сложноподчиненных предложений и простых предложений с обособленными членами |
| 4.3.3 | Грамматическая синонимия бессоюзных сложных предложений и союзных сложных предложений |

| | |
|-------|--|
| 4.3.4 | Синонимия предложений с прямой и косвенной речью |
| 5 | Культура речи |
| 5.1 | Нормы построения сложносочиненного предложения |
| 5.2 | Нормы построения сложноподчиненного предложения, место придаточного определительного в сложноподчиненном предложении; построение сложноподчиненного предложения с придаточным изъяснительным, присоединенным к главной части союзом чтобы, союзными словами какой, который |
| 5.3 | Нормы построения предложений с прямой и косвенной речью |
| 5.4 | Типичные грамматические ошибки при построении сложноподчиненных предложений |
| 6 | Орфография |
| 6.1 | Орфографический анализ слов (в рамках изученного) |
| 7 | Пунктуация |
| 7.1 | Нормы постановки знаков препинания в сложных предложениях (обобщение) |
| 7.2 | Нормы постановки знаков препинания в сложноподчиненных предложениях |
| 7.3 | Бессоюзные сложные предложения со значением перечисления. Запятая и точка с запятой в бессоюзном сложном предложении |
| 7.4 | Бессоюзные сложные предложения со значением причины, пояснения, дополнения. Двоеточие в бессоюзном сложном предложении |
| 7.5 | Бессоюзные сложные предложения со значением противопоставления, времени, условия и следствия, сравнения. Тире в бессоюзном сложном предложении |

| | |
|-----|---|
| 7.6 | Нормы постановки знаков препинания в предложениях с косвенной речью, с прямой речью, при цитировании. Способы включения цитат в высказывание |
| 7.7 | Пунктуационный анализ предложений |
| 8 | Выразительность русской речи |
| 8.1 | Основные изобразительно-выразительные средства русского языка, их использование в речи (метафора, эпитет, сравнение, гипербола, олицетворение и другие) |

Проверяемые на ОГЭ по русскому языку требования к результатам освоения основной образовательной программы основного общего образования

| Код проверяемого требования | Проверяемые требования к предметным результатам базового уровня освоения основной образовательной программы основного общего образования на основе ФГОС |
|-----------------------------|--|
| 1 | совершенствование различных видов устной и письменной речевой деятельности (говорения и аудирования, чтения и письма); формирование умений речевого взаимодействия (в том числе общения при помощи современных средств устной и письменной коммуникации): |
| 1.1 | создание устных монологических высказываний на основе жизненных наблюдений, личных впечатлений, чтения учебно-научной, художественной и научно-популярной литературы: монолог-описание; монолог-рассуждение; монолог-повествование; выступление с научным сообщением |
| 1.2 | участие в диалоге разных видов: побуждение к действию, обмен мнениями, запрос информации, сообщение информации (создание не менее шести реплик); обсуждение и четкая формулировка цели, плана совместной групповой деятельности |
| 1.3 | овладение различными видами аудирования (выборочным, детальным, ознакомительным) учебно-научных, художественных, публицистических текстов различных функционально-смысловых |

| | |
|------|--|
| | типов речи |
| 1.4 | овладение различными видами чтения (просмотровым, ознакомительным, изучающим, поисковым) |
| 1.5 | понимание прослушанных или прочитанных учебно-научных, официально-деловых, публицистических, художественных текстов различных функционально-смысловых типов речи: формулирование в устной и письменной форме темы и главной мысли текста; формулирование вопросов по содержанию текста и ответов на них; подробная, сжатая и выборочная передача в устной и письменной форме содержания текста |
| 1.6 | овладение умениями информационной переработки прослушанного или прочитанного текста: составление плана текста (простого, сложного; назывного, вопросного, тезисного) с целью дальнейшего воспроизведения содержания текста в устной и письменной форме; выделение главной и второстепенной информации, явной и скрытой информации в тексте |
| 1.7 | представление содержания прослушанного или прочитанного учебно-научного текста в виде таблицы, схемы; представление содержания таблицы, схемы в виде текста; комментирование текста или его фрагмента |
| 1.8 | передача в устной или письменной форме содержания прослушанных или прочитанных текстов различных функционально-смысловых типов речи (повествование, описание, рассуждение-доказательство, рассуждение-объяснение, рассуждение-размышление) с заданной степенью свернутости: подробное изложение (исходный текст объемом не менее 280 слов), сжатое и выборочное изложение (исходный текст объемом не менее 300 слов) |
| 1.9 | устный пересказ прочитанного или прослушанного текста объемом не менее 150 слов |
| 1.10 | извлечение информации из различных источников, ее осмысление и оперирование ею, свободное пользование лингвистическими словарями, справочной литературой, в том числе информационно-справочными системами в электронной форме |

| | |
|------|--|
| 1.11 | создание письменных текстов различных стилей и функционально-смысловых типов речи (повествование, описание, рассуждение: рассуждение-доказательство, рассуждение-объяснение, рассуждение-размышление) с соблюдением норм построения текста: соответствие текста теме и основной мысли; цельность и относительная законченность; последовательность изложения (развертывание содержания в зависимости от цели текста, типа речи); правильность выделения абзацев в тексте; наличие грамматической связи предложений в тексте; логичность; осуществление выбора языковых средств для создания устного или письменного высказывания в соответствии с коммуникативным замыслом |
| 1.12 | анализ и оценивание собственных и чужих письменных и устных речевых высказываний с точки зрения решения коммуникативной задачи, ситуации и условий общения, выразительного словоупотребления, соблюдения норм современного русского литературного языка; понимание и объяснение основных причин коммуникативных успехов и неудач; корректировка речи |
| 2 | расширение и систематизация научных знаний о языке, его единицах и категориях; осознание взаимосвязи его уровней и единиц; освоение базовых понятий лингвистики: |
| 2.1 | выделение звуков речи и характеристика их фонетических признаков; распознавание звуков речи по заданным характеристикам; определение звукового состава слова |
| 2.2 | выделение морфем в словах; распознавание разных видов морфем |
| 2.3 | определение основных способов словообразования; построение словообразовательной цепочки, определение производной и производящей основ |
| 2.4 | определение лексического значения слова разными способами (использование толкового словаря, словарей синонимов, антонимов; установление значения слова по контексту) |
| 2.5 | распознавание однозначных и многозначных слов, омонимов, синонимов, антонимов; прямого и переносного значений слова |
| 2.6 | распознавание слов с точки зрения их происхождения, |

| | |
|------|--|
| | принадлежности к активному или пассивному запасу, сферы употребления (архаизмы, историзмы, неологизмы, заимствованная лексика, профессионализмы, канцеляризмы, диалектизмы, жаргонизмы, разговорная лексика); определение стилистической окраски слова |
| 2.7 | распознавание по значению и основным грамматическим признакам имен существительных, имен прилагательных, глаголов, имен числительных, местоимений, наречий, предлогов, союзов, частиц, междометий, звукоподражательных слов, причастий, деепричастий |
| 2.8 | определение типов подчинительной связи слов в словосочетании (согласование, управление, примыкание) |
| 2.9 | распознавание основных видов словосочетаний по морфологическим свойствам главного слова (именные, глагольные, наречные) |
| 2.10 | распознавание простых неосложненных предложений; простых предложений, осложненных однородными членами, включая предложения с обобщающим словом при однородных членах, обособленными членами, уточняющими членами, обращением, вводными словами, предложениями и вставными конструкциями |
| 2.11 | распознавание косвенной и прямой речи |
| 2.12 | распознавание предложений по цели высказывания (повествовательные, побудительные, вопросительные), эмоциональной окраске (восклицательные и невосклицательные), количеству грамматических основ (простые и сложные), наличию главных членов (двусоставные и односоставные), наличию второстепенных членов (распространенные и нераспространенные); предложений полных и неполных |
| 2.13 | распознавание видов односоставных предложений (назывные, определенно-личные, неопределенно-личные, безличные) |
| 2.14 | определение морфологических средств выражения подлежащего, сказуемого разных видов (простого глагольного, составного глагольного, составного именного), второстепенных членов предложения (определения, дополнения, обстоятельства) |

| | |
|------|---|
| 2.15 | распознавание бессоюзных и союзных (сложносочиненных и сложноподчиненных) предложений, сложных предложений с разными видами связи; сложноподчиненных предложений с несколькими придаточными (с однородным, неоднородным или последовательным подчинением придаточных) |
| 2.16 | распознавание видов сложносочиненных предложений по смысловым отношениям между его частями |
| 2.17 | распознавание видов сложноподчиненных предложений (определительные, изъяснительные, обстоятельственные: времени, места, причины, образа действия и степени, сравнения, условия, уступки, следствия, цели) |
| 2.18 | различение подчинительных союзов и союзных слов в сложноподчиненных предложениях |
| 3 | формирование умений проведения различных видов анализа слова, синтаксического анализа словосочетания и предложения, а также многоаспектного анализа текста: |
| 3.1 | проведение фонетического анализа слова |
| 3.2 | проведение морфемного анализа слова |
| 3.3 | проведение словообразовательного анализа слова |
| 3.4 | проведение лексического анализа слова |
| 3.5 | проведение морфологического анализа слова |
| 3.6 | проведение орфографического анализа слова, предложения, текста или его фрагмента |
| 3.7 | проведение пунктуационного анализа предложения, текста или его фрагмента |
| 3.8 | проведение синтаксического анализа словосочетания |

| | |
|------|--|
| 3.9 | проведение синтаксического анализа предложения, определение синтаксической роли самостоятельных частей речи в предложении |
| 3.10 | проведение анализа текста с точки зрения его соответствия основным признакам (наличия темы, главной мысли, грамматической связи предложений, цельности и относительной законченности) |
| 3.11 | проведение смыслового анализа текста |
| 3.12 | проведение анализа текста с точки зрения его композиционных особенностей, количества микротем и абзацев |
| 3.13 | проведение анализа способов и средств связи предложений в тексте или текстовом фрагменте |
| 3.14 | проведение анализа текста или текстового фрагмента с точки зрения его принадлежности к функционально-смысловому типу речи и функциональной разновидности языка |
| 3.15 | проведение анализа текста с точки зрения употребления в нем языковых средств выразительности (фонетических, лексических, морфологических, синтаксических) |
| 4 | овладение основными нормами современного русского литературного языка (орфоэпическими, лексическими, грамматическими, орфографическими, пунктуационными, стилистическими), нормами речевого этикета; соблюдение их в речевой практике: |
| 4.1 | соблюдение основных орфоэпических норм |
| 4.2 | соблюдение основных грамматических (морфологических) норм: словоизменение имен существительных, имен прилагательных, местоимений, имен числительных, глаголов; употребление несклоняемых имен существительных; словообразование имен прилагательных и имен числительных |
| 4.3 | соблюдение основных грамматических (синтаксических) норм: употребление собирательных имен числительных; употребление предлогов -из- и -с-, -в- и -на- в составе словосочетаний; согласование сказуемого с подлежащим, выраженным словосочетанием, сложносокращенными словами; употребление причастного и |

| | |
|-----|--|
| | деепричастного оборотов; построение словосочетаний с несклоняемыми именами существительными, сложносокращенными словами; построение простого предложения; согласование сказуемого с подлежащим, в том числе выраженным словосочетанием, сложносокращенными словами, словами большинство и меньшинство, количественными сочетаниями; построение предложения с однородными членами, с прямой и косвенной речью, сложных предложений разных видов |
| 4.4 | соблюдение основных лексических (речевых) норм: употребление местоимений 3-го лица в соответствии со смыслом предшествующего текста; различать созвучные причастия и имена прилагательные (висящий и висячий, горящий и горячий); употребление имен существительных с предлогами в соответствии с их грамматическим значением и других. |
| 4.5 | соблюдение основных орфографических норм: правописание согласных и гласных в составе морфем; употребление заглавной и строчной букв, графических сокращений слов; слитные, дефисные и раздельные написания слов и их частей |
| 4.6 | соблюдение основных пунктуационных норм: знаки препинания в конце предложения, в простом неосложненном предложении, в простом осложненном предложении, в сложном предложении, при передаче чужой речи |
| 4.7 | редактирование собственных и чужих текстов с целью совершенствования их содержания и формы; сопоставление чернового и отредактированного текстов с целью анализа исправленных ошибок и недочетов в тексте |

Перечень элементов содержания, проверяемых на ОГЭ по русскому языку

| Код | Проверяемый элемент содержания |
|-----|--|
| 1 | Язык и речь |
| 1.1 | Создание устных монологических высказываний на основе жизненных наблюдений, чтения научно-учебной, художественной и научно-популярной литературы |

| | |
|------|--|
| 1.2 | Монолог-описание, монолог-повествование, монолог-рассуждение; сообщение на лингвистическую тему |
| 1.3 | Выступление с научным сообщением |
| 1.4 | Создание устных высказываний разной коммуникативной направленности в зависимости от темы и условий общения, с использованием жизненного и читательского опыта, иллюстраций, фотографий, сюжетной картины |
| 1.5 | Устный пересказ прочитанного или прослушанного текста, в том числе с изменением лица рассказчика |
| 1.6 | Подробное, выборочное и сжатое изложение содержания прочитанного или прослушанного текста. Изложение содержания текста с изменением лица рассказчика |
| 1.7 | Участие в диалоге на лингвистические темы (в рамках изученного) и темы на основе жизненных наблюдений |
| 1.8 | Виды диалога: побуждение к действию, обмен мнениями |
| 1.9 | Виды диалога: запрос информации, сообщение информации |
| 1.10 | Сочинения различных видов с использованием жизненного и читательского опыта, сюжетной картины (в том числе сочинения-миниатюры) |
| 1.11 | Создание письменных высказываний разной коммуникативной направленности в зависимости от темы и условий общения, использованием жизненного и читательского опыта, иллюстраций, фотографий, сюжетной картины |
| 1.12 | Виды аудирования: выборочное, ознакомительное, детальное |
| 1.13 | Виды чтения: изучающее, ознакомительное, просмотровое, поисковое |
| 2 | Текст |
| 2.1 | Текст и его основные признаки |

| | |
|------|---|
| 2.2 | Функционально-смысловые типы речи: повествование как тип речи |
| 2.3 | Функционально-смысловые типы речи: описание как тип речи |
| 2.4 | Функционально-смысловые типы речи: рассуждение как тип речи |
| 2.5 | Сочетание разных функционально-смысловых типов речи в тексте |
| 2.6 | Смысловой анализ текста: его композиционных особенностей, микротем и абзацев, способов и средств связи предложений в тексте; использование языковых средств выразительности (в рамках изученного) |
| 2.7 | Композиционная структура текста. Абзац как средство деления текста на композиционно-смысловые части |
| 2.8 | Средства связи предложений и частей текста: формы слова, однокоренные слова, синонимы, антонимы, личные местоимения, повтор слова |
| 2.9 | Способы и средства связи предложений в тексте (обобщение) |
| 2.10 | Информационная переработка текста: главная и второстепенная информация |
| 2.11 | Информационная переработка текста: простой и сложный план текста |
| 2.12 | Информационная переработка текста: назывной и вопросный план текста |
| 2.13 | Информационная переработка текста: тезисный план текста |
| 2.14 | Информационная переработка текста: тезисы, конспект |
| 2.15 | Информационная переработка текста: извлечение информации из различных источников; использование лингвистических словарей |
| 2.16 | Информационная переработка текста: приемы работы с учебной книгой, лингвистическими словарями, справочной литературой |
| 3 | Функциональные разновидности языка |

| | |
|-------|---|
| 3.1 | Разговорная речь |
| 3.2 | Научный стиль |
| 3.3 | Официально-деловой стиль |
| 3.4 | Публицистический стиль |
| 3.5 | Язык художественной литературы |
| 3.6 | Сочетание различных функциональных разновидностей языка в тексте |
| 4 | Система языка |
| 4.1 | Фонетика. Графика |
| 4.1.1 | Система гласных звуков |
| 4.1.2 | Система согласных звуков |
| 4.1.3 | Изменение звуков в речевом потоке |
| 4.1.4 | Элементы фонетической транскрипции |
| 4.1.5 | Слог |
| 4.1.6 | Ударение |
| 4.1.7 | Фонетический анализ слова |
| 4.2 | Лексикология |
| 4.2.1 | Основные способы толкования лексического значения слова (подбор однокоренных слов; подбор синонимов и антонимов); основные способы разъяснения значения слова (по контексту, с помощью толкового словаря) |
| 4.2.2 | Слова однозначные и многозначные |

| | |
|--------|---|
| 4.2.3 | Прямое и переносное значения слова |
| 4.2.4 | Тематические группы слов |
| 4.2.5 | Обозначение родовых и видовых понятий |
| 4.2.6 | Синонимы |
| 4.2.7 | Антонимы |
| 4.2.8 | Омонимы |
| 4.2.9 | Паронимы |
| 4.2.10 | Лексика русского языка с точки зрения ее происхождения: исконно русские и заимствованные слова |
| 4.2.11 | Лексика русского языка с точки зрения принадлежности к активному и пассивному запасу: неологизмы, устаревшие слова (историзмы и архаизмы) |
| 4.2.12 | Лексика русского языка с точки зрения сферы употребления: общеупотребительная лексика и лексика ограниченного употребления (диалектизмы, термины, профессионализмы, жаргонизмы) |
| 4.2.13 | Стилистические пласты лексики: стилистически нейтральная, высокая и сниженная лексика |
| 4.2.14 | Фразеологизмы. Их признаки и значение |
| 4.2.15 | Лексический анализ слова |
| 4.3 | Морфемика |
| 4.3.1 | Морфема как минимальная значимая единица языка |
| 4.3.2 | Основа слова |
| 4.3.3 | Виды морфем (корень, приставка, суффикс, окончание) |

| | |
|-------|---|
| 4.3.4 | Чередование звуков в морфемах (в том числе чередование гласных с нулем звука) |
| 4.3.5 | Морфемный анализ слов |
| 4.4 | Словообразование |
| 4.4.1 | Формообразующие и словообразующие морфемы. Производящая основа |
| 4.4.2 | Основные способы образования слов в русском языке (приставочный, суффиксальный, приставочно-суффиксальный, бессуффиксный, сложение, переход из одной части речи в другую) |
| 4.4.3 | Словообразовательный анализ слов |
| 4.5 | Морфология как раздел грамматики |
| 4.5.1 | Части речи как лексико-грамматические разряды слов |
| 4.5.2 | Система частей речи в русском языке. Самостоятельные и служебные части речи |
| 4.6 | Морфология. Имя существительное |
| 4.6.1 | Имя существительное как часть речи |
| 4.6.2 | Лексико-грамматические разряды имен существительных по значению, имена существительные собственные и нарицательные; имена существительные одушевленные и неодушевленные |
| 4.6.3 | Род, число, падеж имени существительного |
| 4.6.4 | Имена существительные общего рода |
| 4.6.5 | Имена существительные, имеющие форму только единственного или только множественного числа |
| 4.6.6 | Типы склонения имен существительных. Разносклоняемые имена существительные. Несклоняемые имена существительные |

| | |
|--------|---|
| 4.6.7 | Морфологический анализ имен существительных |
| 4.7 | Морфология. Имя прилагательное |
| 4.7.1 | Имя прилагательное как часть речи |
| 4.7.2 | Имена прилагательные полные и краткие |
| 4.7.3 | Склонение имен прилагательных |
| 4.7.4 | Качественные, относительные и притяжательные имена прилагательные |
| 4.7.5 | Степени сравнения качественных имен прилагательных |
| 4.7.6 | Морфологический анализ имен прилагательных |
| 4.8 | Морфология. Глагол |
| 4.8.1 | Глагол как часть речи |
| 4.8.2 | Глаголы совершенного и несовершенного вида |
| 4.8.3 | Глаголы возвратные и невозвратные |
| 4.8.4 | Инфинитив и его грамматические свойства. Основа инфинитива, основа настоящего (будущего простого) времени глагола |
| 4.8.5 | Спряжение глагола |
| 4.8.6 | Переходные и непереходные глаголы |
| 4.8.7 | Разноспрягаемые глаголы |
| 4.8.8 | Безличные глаголы |
| 4.8.9 | Изъявительное, условное и повелительное наклонения глагола |
| 4.8.10 | Морфологический анализ глаголов |

| | |
|--------|--|
| 4.9 | Морфология. Имя числительное |
| 4.9.1 | Общее грамматическое значение имени числительного. Синтаксические функции имен числительных |
| 4.9.2 | Разряды имен числительных по значению: количественные (целые, дробные, собирательные), порядковые числительные |
| 4.9.3 | Разряды имен числительных по строению: простые, сложные, составные числительные |
| 4.9.4 | Склонение количественных и порядковых имен числительных |
| 4.9.5 | Морфологический анализ имен числительных |
| 4.10 | Морфология. Местоимение |
| 4.10.1 | Общее грамматическое значение местоимения. Синтаксические функции местоимений |
| 4.10.2 | Разряды местоимений: личные, возвратное, вопросительные, относительные, указательные, притяжательные, неопределенные, отрицательные, определительные |
| 4.10.3 | Склонение местоимений |
| 4.10.4 | Морфологический анализ местоимений |
| 4.11 | Морфология. Причастие |
| 4.11.1 | Причастия как особая группа слов. Признаки глагола и имени прилагательного в причастии |
| 4.11.2 | Причастия настоящего и прошедшего времени |
| 4.11.3 | Действительные и страдательные причастия |
| 4.11.4 | Полные и краткие формы страдательных причастий |

| | |
|--------|--|
| 4.11.5 | Склонение причастий |
| 4.11.6 | Причастный оборот |
| 4.11.7 | Морфологический анализ причастий |
| 4.12 | Морфология. Деепричастие |
| 4.12.1 | Деепричастия как особая группа слов. Признаки глагола и наречия в деепричастии. Синтаксическая функция деепричастия, роль в речи |
| 4.12.2 | Деепричастия совершенного и несовершенного вида |
| 4.12.3 | Деепричастный оборот |
| 4.12.4 | Морфологический анализ деепричастий |
| 4.13 | Морфология. Наречие |
| 4.13.1 | Общее грамматическое значение наречий |
| 4.13.2 | Разряды наречий по значению |
| 4.13.3 | Простая и составная формы сравнительной и превосходной степеней сравнения наречий |
| 4.13.4 | Морфологический анализ наречий |
| 4.14 | Морфология. Слова категории состояния |
| 4.14.1 | Общее грамматическое значение, морфологические признаки и синтаксическая функция слов категории состояния |
| 4.15 | Морфология. Предлог |
| 4.15.1 | Предлог как служебная часть речи |
| 4.15.2 | Разряды предлогов по происхождению: предлоги производные и |

| | |
|--------|---|
| | непроизводные |
| 4.15.3 | Разряды предлогов по строению: предлоги простые и составные |
| 4.15.4 | Морфологический анализ предлогов |
| 4.16 | Морфология. Союз |
| 4.16.1 | Союз как служебная часть речи |
| 4.16.2 | Разряды союзов по строению: простые и составные |
| 4.16.3 | Разряды союзов по значению: сочинительные и подчинительные |
| 4.16.4 | Одиночные, двойные и повторяющиеся сочинительные союзы |
| 4.16.5 | Морфологический анализ союзов |
| 4.17 | Морфология. Частица |
| 4.17.1 | Частица как служебная часть речи |
| 4.17.2 | Разряды частиц по значению и употреблению: формообразующие, отрицательные, модальные |
| 4.17.3 | Морфологический анализ частиц |
| 4.18 | Морфология. Междометия и звукоподражательные слова |
| 4.18.1 | Междометия как особая группа слов |
| 4.18.2 | Разряды междометий по значению (выражающие чувства, побуждающие к действию, этикетные междометия); междометия производные и непроизводные |
| 4.18.3 | Морфологический анализ междометий |
| 4.18.4 | Звукоподражательные слова |

| | |
|--------|--|
| 4.19 | Морфология. Омонимия слов разных частей речи |
| 4.19.1 | Грамматическая омонимия |
| 4.19.2 | Использование грамматических омонимов в речи |
| 4.20 | Синтаксис. Словосочетание |
| 4.20.1 | Основные признаки словосочетания |
| 4.20.2 | Виды словосочетаний по морфологическим свойствам главного слова: глагольные, именные, наречные |
| 4.20.3 | Типы подчинительной связи слов в словосочетании: согласование, управление, примыкание |
| 4.20.4 | Синтаксический анализ словосочетаний |
| 4.21 | Синтаксис. Предложение |
| 4.21.1 | Основные признаки предложения |
| 4.21.2 | Виды предложений по цели высказывания (повествовательные, вопросительные, побудительные) |
| 4.21.3 | Виды предложений по эмоциональной окраске (восклицательные, невосклицательные) |
| 4.21.4 | Виды предложений по количеству грамматических основ (простые, сложные) |
| 4.21.5 | Виды простых предложений по наличию главных членов (двусоставные, односоставные) |
| 4.21.6 | Виды предложений по наличию второстепенных членов (распространенные, нераспространенные) |
| 4.21.7 | Предложения полные и неполные |

| | |
|--------|---|
| 4.21.8 | Синтаксический анализ предложений |
| 4.22 | Синтаксис. Главные члены предложения |
| 4.22.1 | Подлежащее и сказуемое как главные члены предложения |
| 4.22.2 | Способы выражения подлежащего |
| 4.22.3 | Виды сказуемого (простое глагольное, составное глагольное, составное именное) и способы его выражения |
| 4.23 | Синтаксис. Второстепенные члены предложения |
| 4.23.1 | Второстепенные члены предложения, их виды |
| 4.23.2 | Определение как второстепенный член предложения |
| 4.23.3 | Определения согласованные и несогласованные |
| 4.23.4 | Приложение как особый вид определения |
| 4.23.5 | Дополнение как второстепенный член предложения |
| 4.23.6 | Дополнения прямые и косвенные |
| 4.23.7 | Обстоятельство как второстепенный член предложения |
| 4.23.8 | Виды обстоятельств (места, времени, причины, цели, образа действия, меры и степени, условия, уступки) |
| 4.24 | Синтаксис. Односоставные предложения |
| 4.24.1 | Односоставные предложения, их грамматические признаки |
| 4.24.2 | Виды односоставных предложений: назывные, определенно-личные, неопределенно-личные, обобщенно-личные, безличные предложения |
| 4.25 | Синтаксис. Простое осложненное предложение |

| | |
|---------|--|
| 4.25.1 | Однородные члены предложения, их признаки, средства связи |
| 4.25.2 | Однородные и неоднородные определения |
| 4.25.3 | Предложения с обобщающими словами при однородных членах |
| 4.25.4 | Обособление |
| 4.25.5 | Виды обособленных членов предложения (обособленные определения, обособленные приложения, обособленные обстоятельства, обособленные дополнения) |
| 4.25.6 | Уточняющие члены предложения, пояснительные и присоединительные конструкции |
| 4.25.7 | Обращение. Основные функции обращения |
| 4.25.8 | Распространенное и нераспространенное обращение |
| 4.25.9 | Вводные конструкции |
| 4.25.10 | Группы вводных конструкций по значению (вводные слова со значением различной степени уверенности, различных чувств, источника сообщения, порядка мыслей и их связи, способа оформления мыслей) |
| 4.25.11 | Омонимия членов предложения и вводных слов, словосочетаний и предложений |
| 4.25.12 | Вставные конструкции |
| 4.26 | Синтаксис. Сложное предложение |
| 4.26.1 | Классификация сложных предложений |
| 4.26.2 | Понятие о сложносочиненном предложении, его строении |
| 4.26.3 | Виды сложносочиненных предложений. Средства связи частей сложносочиненного предложения |

| | |
|---------|--|
| 4.26.4 | Понятие о сложноподчиненном предложении. Главная и придаточная части предложения |
| 4.26.5 | Союзы и союзные слова |
| 4.26.6 | Виды сложноподчиненных предложений по характеру смысловых отношений между главной и придаточной частями, структуре, синтаксическим средствам связи |
| 4.26.7 | Сложноподчиненные предложения с несколькими придаточными. Однородное, неоднородное и последовательное подчинение придаточных частей |
| 4.26.8 | Понятие о бессоюзном сложном предложении |
| 4.26.9 | Смысловые отношения между частями бессоюзного сложного предложения |
| 4.26.10 | Типы сложных предложений с разными видами связи |
| 4.27 | Синтаксис. Прямая речь. Цитирование. Диалог |
| 4.27.1 | Прямая и косвенная речь |
| 4.27.2 | Цитирование |
| 4.27.3 | Диалог |
| 4.28 | Синтаксис. Синтаксическая синонимия |
| 4.28.1 | Грамматическая синонимия словосочетаний |
| 4.28.2 | Синтаксическая синонимия односоставных и двусоставных предложений |
| 4.28.3 | Грамматическая синонимия сложносочиненных предложений и простых предложений с однородными членами |
| 4.28.4 | Грамматическая синонимия сложноподчиненных предложений и простых предложений с обособленными членами |

| | |
|--------|---|
| 4.28.5 | Грамматическая синонимия бессоюзных сложных предложений и союзных сложных предложений |
| 4.28.6 | Синонимия предложений с прямой и косвенной речью |
| 5 | Культура речи |
| 5.1 | Основные орфоэпические нормы современного русского литературного языка: свойства русского ударения; нормы произношения и нормы постановки ударения в изученных частях речи |
| 5.2 | Основные лексические (речевые) нормы современного русского литературного языка: разные виды лексических словарей (толковый словарь, словари синонимов, антонимов, омонимов, паронимов) и их роль в овладении словарным богатством родного языка; употребление местоимений в соответствии с требованиями русского речевого этикета, в том числе местоимения 3-го лица в соответствии со смыслом предшествующего текста (устранение двусмысленности, неточности); созвучные причастия и имена прилагательные (висящий и висячий, горящий и горячий); употребление предлогов, союзов и частиц в речи в соответствии с их значением и стилистическими особенностями; употребление союзов в речи в соответствии с их значением и стилистическими особенностями; употребление частиц в предложении и тексте в соответствии с их значением и стилистической окраской |
| 5.3 | Основные грамматические (морфологические) нормы современного русского литературного языка: нормы словоизменения изученных частей речи; правильное образование форм имен числительных; нормы образования степеней сравнения имен прилагательных и наречий |
| 5.4 | Основные грамматические (синтаксические) нормы современного русского литературного языка: правильное употребление собирательных имен числительных; видо-временная соотнесенность глагольных форм в тексте; употребление причастий с суффиксом -ся; согласование причастий в словосочетаниях типа "причастие + существительное"; правильное построение предложений с одиночными деепричастиями и деепричастными оборотами; нормы употребления имен существительных и местоимений с предлогами; правильное использование предлогов -из- и -с-, -в- и -на-; правильное образование предложно-падежных форм с предлогами по, благодаря, согласно, вопреки, наперерез; нормы построения словосочетаний; нормы построения простого предложения; нормы согласования сказуемого с подлежащим, выраженным |

| | |
|-----|--|
| | словосочетанием, сложносокращенными словами, словами большинство и меньшинство, количественными сочетаниями; нормы построения предложений с однородными членами, связанными двойными союзами не только... но и, как... так и; нормы построения предложений с вводными словами и предложениями, вставными конструкциями, обращениями (распространенными и нераспространенными), междометиями; нормы построения сложносочиненного предложения; нормы построения сложноподчиненного предложения, место придаточного определительного в сложноподчиненном предложении; построение сложноподчиненного предложения с придаточным изъяснительным, присоединенным к главной части союзом чтобы, союзными словами какой, который; нормы построения предложений с прямой и косвенной речью |
| 6 | Орфография |
| 6.1 | Понятие "орфограмма". Буквенные и небуквенные орфограммы |
| 6.2 | Правописание гласных и согласных в корне слова: правописание корней с безударными проверяемыми, непроверяемыми и чередующимися (-лаг-//-лож-; -раст-//-ращ-//-рос-; -гар-//-гор-; -зар-//-зор-; -клан-//-клон-; -скач-//-скоч-; -бер-//-бир-; -блест-//-блист-; -дер-//-дир-; -жег-//-жиг-; -мер-//-мир-; -пер-//-пир-; -стел-//-стил-; -тер-//-тир-; -кас-//-кос-) гласными; правописание корней с проверяемыми, непроверяемыми, произносимыми согласными; правописание е и о после шипящих в корне слова; правописание ы и и после ц; написание двойных согласных в именах числительных |
| 6.3 | Правописание гласных и согласных в приставке слова: правописание неизменяемых на письме приставок и приставок на -з (-с); правописание гласных в приставках пре- и при- |
| 6.4 | Правописание ъ и ь |
| 6.5 | Правописание ы и и после приставок |
| 6.6 | Правописание гласных и согласных в суффиксах слов разных частей речи: правописание ы и и после ц; правописание о и е (ё) после шипящих и ц в суффиксах имен существительных; правописание суффиксов -чик- и -щик-; -ек- и -ик- (-чик-) имен существительных; правописание о и е после шипящих и ц в суффиксах имен прилагательных; правописание суффиксов -ова-, -ева-, -ыва-, -ива-; правописание гласной перед суффиксом -л- в формах прошедшего времени глагола; правописание суффиксов -к- и -ск- имен прилагательных; правописание гласных в суффиксах причастий; |

| | |
|------|--|
| | правописание гласных в суффиксах деепричастий; правописание суффиксов -а и -о наречий с приставками из-, до-, с-, в-, на-, за-; правописание суффиксов наречий -о и -е после шипящих |
| 6.7 | Правописание гласных и согласных в окончаниях слов разных частей речи: правописание безударных окончаний имен существительных; правописание о и е (ё) после шипящих и ц в окончаниях имен существительных; правописание безударных окончаний имен прилагательных; правописание о и е после шипящих и ц в окончаниях имен прилагательных; правописание безударных личных окончаний глагола; нормы правописания окончаний числительных; правописание падежных окончаний причастий |
| 6.8 | Слитное, дефисное и раздельное написание слов разных частей речи: нормы слитного и дефисного написания пол- и полу- со словами; правописание сложных имен прилагательных; слитное, раздельное, дефисное написание числительных; слитное, раздельное и дефисное написание местоимений; слитное, раздельное и дефисное написание наречий; правописание производных предлогов; правописание союзов; правописание частиц бы, ли, же с другими словами; дефисное написание частиц -то, -таки, -ка |
| 6.9 | Написание не (ни) со словами разных частей речи: слитное и раздельное написание не с именами существительными; слитное и раздельное написание не с именами прилагательными; слитное и раздельное написание не с глаголами; правописание местоимений с не и ни-, слитное и раздельное написание не с причастиями; слитное и раздельное написание не с деепричастиями; слитное и раздельное написание не с наречиями; смысловые различия частиц не и ни |
| 6.10 | Правописание н и nn в словах разных частей речи: правописание н и nn в именах прилагательных; правописание н и nn в суффиксах причастий и отглагольных имен прилагательных; правописание н и nn в наречиях на -о (-е) |
| 6.11 | Правописание служебных частей речи |
| 6.12 | Правописание собственных имен существительных |
| 6.13 | Правописание сложных и сложносокращенных слов |

| | |
|------|--|
| 6.14 | Орфографический анализ слов |
| 7 | Пунктуация |
| 7.1 | Пунктуация как раздел лингвистики. Функции знаков препинания |
| 7.2 | Тире между подлежащим и сказуемым |
| 7.3 | Тире в неполном предложении |
| 7.4 | Знаки препинания в предложении с однородными членами. Пунктуационное оформление предложений, осложненных однородными членами, связанными бессоюзной связью, одиночным союзом и, союзами а, но, однако, зато, да (в значении и), да (в значении но) |
| 7.5 | Знаки препинания в предложении с однородными членами. Нормы постановки знаков препинания в предложениях с однородными членами, связанными попарно, с помощью повторяющихся союзов (и... и, или... или, либо... либо, ни... ни, то... то) |
| 7.6 | Знаки препинания в предложении с однородными членами и обобщающим словом. Нормы постановки знаков препинания в предложениях с обобщающими словами при однородных членах |
| 7.7 | Знаки препинания в предложении с обособленными определениями. Знаки препинания в предложениях с причастным оборотом |
| 7.8 | Знаки препинания в предложении с обособленными определениями. Нормы обособления согласованных и несогласованных определений |
| 7.9 | Знаки препинания в предложении с обособленными приложениями. Нормы обособления согласованных и несогласованных приложений |
| 7.10 | Знаки препинания в предложении с обособленными обстоятельствами. Знаки препинания в предложениях с одиночным деепричастием и деепричастным оборотом |
| 7.11 | Знаки препинания в предложении с обособленными обстоятельствами. Нормы обособления обстоятельств |

| | |
|------|--|
| 7.12 | Знаки препинания в предложении с уточняющими членами. Нормы обособления уточняющих членов, дополнений, пояснительных и присоединительных конструкций |
| 7.13 | Знаки препинания в предложении со сравнительным оборотом. Нормы постановки знаков препинания в предложениях со сравнительным оборотом |
| 7.14 | Знаки препинания в предложении с вводными и вставными конструкциями. Нормы постановки знаков препинания в предложениях с вводными и вставными конструкциями |
| 7.15 | Знаки препинания в предложении с обращениями. Нормы постановки знаков препинания в предложениях с обращениями |
| 7.16 | Знаки препинания в предложении с междометиями. Пунктуационное выделение междометий и звукоподражательных слов в предложении. Нормы постановки знаков препинания в предложениях с междометиями |
| 7.17 | Знаки препинания в сложносочиненном предложении. Пунктуационное оформление сложных предложений, состоящих из частей, связанных союзами и, но, а, однако, зато, да |
| 7.18 | Знаки препинания в сложносочиненном предложении. Нормы постановки знаков препинания в сложных предложениях (обобщение) |
| 7.19 | Знаки препинания в сложноподчиненном предложении (общее представление) |
| 7.20 | Знаки препинания в сложноподчиненном предложении. Нормы постановки знаков препинания в сложноподчиненных предложениях |
| 7.21 | Знаки препинания в бессоюзном сложном предложении. Пунктуационное оформление сложных предложений, состоящих из частей, связанных бессоюзной связью |
| 7.22 | Знаки препинания в бессоюзном сложном предложении. Бессоюзные сложные предложения со значением перечисления. Запятая и точка с запятой в бессоюзном сложном предложении. Бессоюзные сложные предложения со значением причины, пояснения, дополнения. Двоеточие в бессоюзном сложном предложении. Бессоюзные сложные предложения со |

| | |
|------|---|
| | значением противопоставления, времени, условия и следствия, сравнения. Тире в бессоюзном сложном предложении |
| 7.23 | Знаки препинания в сложном предложении с разными видами связи между частями |
| 7.24 | Знаки препинания при передаче на письме чужой речи (прямая речь, цитирование, диалог). Пунктуационное оформление предложений с прямой речью. Пунктуационное оформление диалога на письме |
| 7.25 | Знаки препинания при передаче на письме чужой речи (прямая речь, цитирование, диалог). Способы включения цитат в высказывание. Нормы постановки знаков препинания в предложениях с косвенной речью, с прямой речью, при цитировании |
| 7.26 | Пунктуационный анализ предложений |
| 8 | Выразительность русской речи |
| 8.1 | Основные выразительные средства фонетики (звукопись) |
| 8.2 | Основные выразительные средства лексики и фразеологии (эпитеты, метафоры, олицетворения, сравнения, гиперболы и другие) |

Проверяемые требования к результатам освоения основной образовательной программы по литературе

(5 класс)

| Код проверяемого результата | Проверяемые предметные результаты освоения основной образовательной программы основного общего образования |
|-----------------------------|--|
| 1 | Обучающийся научится начальным представлениям об общечеловеческой ценности литературы и ее роли в воспитании любви к Родине и дружбы между народами Российской Федерации |

| | |
|-----|--|
| 2 | понимать, что литература - это вид искусства и что художественный текст отличается от текста научного, делового, публицистического |
| 3 | владеть элементарными умениями воспринимать, анализировать, интерпретировать и оценивать прочитанные произведения: |
| 3.1 | определять тему и главную мысль произведения, иметь начальные представления о родах и жанрах литературы, характеризовать героев-персонажей, давать их сравнительные характеристики, выявлять элементарные особенности языка художественного произведения, поэтической и прозаической речи |
| 3.2 | понимать смысловое наполнение теоретико-литературных понятий и использовать в процессе анализа и интерпретации произведений таких теоретико-литературных понятий, как художественная литература и устное народное творчество, проза и поэзия, художественный образ, литературные жанры (народная сказка, литературная сказка, рассказ, повесть, стихотворение, басня), тема, идея, проблематика, сюжет, композиция, литературный герой (персонаж), речевая характеристика персонажей, портрет, пейзаж, художественная деталь, эпитет, сравнение, метафора, олицетворение, аллегория; ритм, рифма |
| 3.3 | сопоставлять темы и сюжеты произведений, образы персонажей |
| 3.4 | сопоставлять с помощью учителя изученные и самостоятельно прочитанные произведения фольклора и художественной литературы с произведениями других видов искусства (с учетом возраста, литературного развития обучающихся) |
| 4 | выразительно читать, в том числе наизусть (не менее 5 поэтических произведений, не выученных ранее), передавая личное отношение к произведению (с учетом литературного развития и индивидуальных особенностей обучающихся) |
| 5 | пересказывать прочитанное произведение, используя подробный, сжатый, выборочный пересказ, отвечать на вопросы по прочитанному произведению и с помощью учителя формулировать вопросы к тексту |
| 6 | участвовать в беседе и диалоге о прочитанном произведении, подбирать аргументы для оценки прочитанного (с учетом |

| | |
|----|---|
| | литературного развития обучающихся) |
| 7 | создавать устные и письменные высказывания разных жанров объемом не менее 70 слов (с учетом литературного развития обучающихся) |
| 8 | владеть начальными умениями интерпретации и оценки текстуально изученных произведений фольклора и литературы |
| 9 | осознавать важность чтения и изучения произведений устного народного творчества и художественной литературы для познания мира, формирования эмоциональных и эстетических впечатлений, а также для собственного развития |
| 10 | планировать с помощью учителя собственное досуговое чтение, расширять свой круг чтения, в том числе за счет произведений современной литературы для детей и подростков |
| 11 | участвовать в создании элементарных учебных проектов под руководством учителя и учиться публично представлять их результаты (с учетом литературного развития обучающихся) |
| 12 | владеть начальными умениями использовать словари и справочники, в том числе в электронной форме; пользоваться под руководством учителя электронными библиотеками и другими справочными материалами, в том числе из числа верифицированных электронных ресурсов, включенных в федеральный перечень |

Проверяемые элементы содержания по литературе (5 класс)

| Код | Проверяемый элемент содержания |
|-----|--------------------------------|
| 1 | Мифология |
| 1.1 | Мифы народов России и мира |
| 2 | Фольклор |

| | |
|-----|--|
| 2.1 | Малые жанры: пословицы, поговорки, загадки |
| 2.2 | Сказки народов России и народов мира (не менее трех) |
| 3 | Литература первой половины XIX в. |
| 3.1 | И.А. Крылов. Басни (три по выбору). Например, "Волк на псарне", "Листы и Корни", "Свинья под Дубом", "Квартет", "Осел и Соловей", "Ворона и Лисица" |
| 3.2 | А.С. Пушкин. Стихотворения "Зимнее утро", "Зимний вечер", "Няне" и другие по выбору |
| 3.3 | А.С. Пушкин. "Сказка о мертвой царевне и о семи богатырях" |
| 3.4 | М.Ю. Лермонтов. Стихотворение "Бородино" |
| 3.5 | Н.В. Гоголь. Повесть "Ночь перед Рождеством" из сборника "Вечера на хуторе близ Диканьки" |
| 4 | Литература второй половины XIX в. |
| 4.1 | И.С. Тургенев. Рассказ "Муму" |
| 4.2 | Н.А. Некрасов. Стихотворения "Крестьянские дети", "Школьник". Поэма "Мороз, Красный нос" (фрагмент) |
| 4.3 | Л.Н. Толстой. Рассказ "Кавказский пленник" |
| 5 | Литература XIX - XX вв. |
| 5.1 | Стихотворения отечественных поэтов XIX - XX вв. о родной природе и о связи человека с Родиной (не менее пяти стихотворений трех поэтов). Стихотворения А.К. Толстого, Ф.И. Тютчева, А.А. Фета, И.А. Бунина, А.А. Блока, С.А. Есенина, Н.М. Рубцова, Ю.П. Кузнецова |
| 5.2 | Юмористические рассказы отечественных писателей XIX - XX вв. А.П. Чехов (два рассказа по выбору). Например, "Лошадиная фамилия", "Мальчики", "Хирургия". М.М. Зощенко (два рассказа по выбору). |

| | |
|-----|--|
| | Например, "Галоша", "Леля и Минька", "Елка", "Золотые слова", "Встреча" |
| 5.3 | Произведения отечественной литературы о природе и животных (не менее двух). А.И. Куприн, М.М. Пришвин, К.Г. Паустовский |
| 5.4 | А.П. Платонов. Рассказы (один по выбору). Например, "Корова", "Никита" |
| 5.5 | В.П. Астафьев. Рассказ "Васюткино озеро" |
| 6 | Литература XX - начала XXI вв. |
| 6.1 | Произведения отечественной литературы на тему "Человек на войне" (не менее двух). Например, Л.А. Кассиль "Дорогие мои мальчишки", Ю.Я. Яковлев "Девочки с Васильевского острова", В.П. Катаев "Сын полка", К.М. Симонов "Сын артиллериста" |
| 6.2 | Произведения отечественных писателей XX - начала XXI вв. на тему детства (не менее двух). Например, произведения В.П. Катаева, В.П. Крапивина, Ю.П. Казакова, А.Г. Алексина В.К. Железникова, Ю.Я. Яковлева, Ю.И. Ковалю, А.А. Лиханова |
| 6.3 | Произведения приключенческого жанра отечественных писателей (одно по выбору). Например, К. Булычев "Девочка, с которой ничего не случится", "Миллион приключений" (главы по выбору) |
| 7 | Литература народов Российской Федерации |
| 7.1 | Стихотворения (одно по выбору). Р.Г. Гамзатов "Песня соловья"; М. Карим "Эту песню мать мне пела" |
| 8 | Зарубежная литература |
| 8.1 | Х.-К. Андерсен. Сказки (одна по выбору). Например, "Снежная королева", "Соловей" |
| 8.2 | Зарубежная сказочная проза (одно произведение по выбору). Например, Л. Кэрролл "Алиса в Стране Чудес" (главы по выбору), Д. Толкин "Хоббит, или Туда и обратно" (главы по выбору) |

| | |
|-----|--|
| 8.3 | Зарубежная проза о детях и подростках (два произведения по выбору). Например, М. Твен "Приключения Тома Сойера" (главы по выбору), Дж. Лондон "Сказание о Кише", Р. Брэдбери. Рассказы. Например, "Каникулы", "Звук бегущих ног", "Зеленое утро" |
| 8.4 | Зарубежная приключенческая проза (два произведения по выбору), например, Р. Стивенсон. "Остров сокровищ", "Черная стрела" |
| 8.5 | Зарубежная проза о животных (одно - два произведения по выбору). Например, Э. Сетон-Томпсон "Королевская аналоганка", Д. Даррелл, "Говорящий сверток", Дж. Лондон "Белый клык", Дж. Р. Киплинг "Маугли", "Рикки-Тикки-Тави" |

Проверяемые требования к результатам освоения основной образовательной программы по литературе (6 класс)

| Код проверяемого результата | Проверяемые предметные результаты освоения основной образовательной программы основного общего образования |
|-----------------------------|--|
| 1 | Обучающийся научится понимать общечеловеческую и духовно-нравственную ценность литературы, осознавать ее роль в воспитании любви к Родине и укреплении единства многонационального народа Российской Федерации |
| 2 | понимать особенности литературы как вида словесного искусства, отличать художественный текст от текста научного, делового, публицистического |
| 3 | осуществлять элементарный смысловой и эстетический анализы произведений фольклора и художественной литературы, воспринимать, анализировать, интерпретировать и оценивать прочитанное (с учетом литературного развития обучающихся) |
| 3.1 | определять тему и главную мысль произведения, основные вопросы, поднятые автором, указывать родовую и жанровую принадлежность произведения, выявлять позицию героя и авторскую позицию, характеризовать героев-персонажей, давать их сравнительные характеристики, выявлять основные особенности языка художественного произведения, поэтической и прозаической речи |

| | |
|-----|---|
| 3.2 | <p>понимать сущность теоретико-литературных понятий и учиться использовать их в процессе анализа и интерпретации произведений, оформления собственных оценок и наблюдений: художественная литература и устное народное творчество, проза и поэзия, художественный образ, роды (лирика, эпос), жанры (рассказ, повесть, роман, басня, послание), форма и содержание литературного произведения; тема, идея, проблематика, сюжет, композиция; стадии развития действия: экспозиция, завязка, развитие действия, кульминация, развязка; повествователь, рассказчик, литературный герой (персонаж), лирический герой, речевая характеристика героя, портрет, пейзаж, художественная деталь, юмор, ирония, эпитет, метафора, сравнение, олицетворение, гиперболола; антитеза, аллегория, стихотворный метр (хорей, ямб), ритм, рифма, строфа</p> |
| 3.3 | <p>выделять в произведениях элементы художественной формы и обнаруживать связи между ними</p> |
| 3.4 | <p>сопоставлять произведения, их фрагменты, образы персонажей, сюжеты разных литературных произведений, темы, проблемы, жанры (с учетом возраста и литературного развития обучающихся)</p> |
| 3.5 | <p>сопоставлять с помощью учителя изученные и самостоятельно прочитанные произведения художественной литературы с произведениями других видов искусства (живопись, музыка, театр, кино)</p> |
| 4 | <p>выразительно читать стихи и прозу, в том числе наизусть (не менее 7 поэтических произведений, не выученных ранее), передавая личное отношение к произведению (с учетом литературного развития, индивидуальных особенностей обучающихся)</p> |
| 5 | <p>пересказывать прочитанное произведение, используя подробный, сжатый, выборочный, творческий пересказ, отвечать на вопросы по прочитанному произведению и с помощью учителя формулировать вопросы к тексту</p> |
| 6 | <p>участвовать в беседе и диалоге о прочитанном произведении, давать аргументированную оценку прочитанному</p> |
| 7 | <p>создавать устные и письменные высказывания разных жанров (объемом не менее 100 слов), писать сочинение-рассуждение по заданной теме с использованием прочитанных произведений,</p> |

| | |
|----|--|
| | аннотаций, отзывов |
| 8 | владеть умениями интерпретации и оценки текстуально изученных произведений фольклора, древнерусской, русской и зарубежной литературы и современных авторов с использованием методов смыслового чтения и эстетического анализа |
| 9 | осознавать важность чтения и изучения произведений устного народного творчества и художественной литературы для познания мира, формирования эмоциональных и эстетических впечатлений, а также для собственного развития |
| 10 | планировать собственное досуговое чтение, обогащать свой круг чтения по рекомендациям учителя, в том числе за счет произведений современной литературы для детей и подростков |
| 11 | развивать умения коллективной проектной или исследовательской деятельности под руководством учителя и учиться публично представлять полученные результаты |
| 12 | развивать умение использовать словари и справочники, в том числе в электронной форме; пользоваться под руководством учителя электронными библиотеками и другими справочными материалами, в том числе из числа верифицированных электронных ресурсов, включенных в федеральный перечень |

Проверяемые элементы содержания по литературе (6 класс)

| Код | Проверяемый элемент содержания |
|-----|---|
| 1 | Античная литература |
| 1.1 | Гомер. Поэмы. "Илиада", "Одиссея" (фрагменты) |
| 2 | Фольклор |
| 2.1 | Русские былины (не менее двух). Например, "Илья Муромец и Соловей-разбойник", "Садко" |

| | |
|-----|---|
| 2.2 | Народные песни и поэмы народов России и мира (не менее трех песен и двух поэм). Например, "Ах, кабы на цветы да не морозы...", "Ах вы ветры, ветры буйные...", "Черный ворон", "Не шуми, мати зеленая дубровушка...". "Песнь о Роланде" (фрагменты), "Песнь о Нибелунгах" (фрагменты) |
| 3 | Древнерусская литература |
| 3.1 | "Повесть временных лет" (один фрагмент). Например, "Сказание о белгородском киселе", "Сказание о походе князя Олега на Царьград", "Предание о смерти князя Олега" |
| 4 | Литература первой половины XIX в. |
| 4.1 | А.С. Пушкин. Стихотворения (не менее трех). Например, "Песнь о вещем Олеге", "Зимняя дорога", "Узник", "Туча" и другие. |
| 4.2 | А.С. Пушкин. Роман "Дубровский" |
| 4.3 | М.Ю. Лермонтов. Стихотворения (не менее трех). Например, "Три пальмы", "Листок", "Утес" |
| 4.4 | А.В. Кольцов. Стихотворения (не менее двух). Например, "Косарь", "Соловей" |
| 5 | Литература второй половины XIX в. |
| 5.1 | Ф.И. Тютчев. Стихотворения (не менее двух). Например, "Есть в осени первоначальной...", "С поляны коршун поднялся..." |
| 5.2 | А.А. Фет. Стихотворения (не менее двух). Например, "Учись у них - у дуба, у березы...", "Я пришел к тебе с приветом..." |
| 5.3 | И.С. Тургенев. Рассказ "Бежин луг" |
| 5.4 | Н.С. Лесков. Сказ "Левша" |
| 5.5 | Л.Н. Толстой. Повесть "Детство" (главы) |
| 5.6 | А.П. Чехов. Рассказы (три по выбору). Например, "Толстый и тонкий", |

| | |
|-----|--|
| | "Хамелеон", "Смерть чиновника" |
| 5.7 | А.И. Куприн. Рассказ "Чудесный доктор" |
| 6 | Литература XX - начала XXI вв. |
| 6.1 | Стихотворения отечественных поэтов начала XX в. (не менее двух). Например, стихотворения С.А. Есенина, В.В. Маяковского, А.А. Блока |
| 6.2 | Стихотворения отечественных поэтов XX в. (не менее четырех стихотворений двух поэтов). Например, стихотворения О.Ф. Берггольц, В.С. Высоцкого, Ю.П. Мориц, Д.С. Самойлова |
| 6.3 | Проза отечественных писателей конца XX - начала XXI вв., в том числе о Великой Отечественной войне (два произведения по выбору). Например, Б.Л. Васильев "Экспонат N...", Б.П. Екимов "Ночь исцеления", Э.Н. Веркин "Облачный полк" (главы) |
| 6.4 | В.Г. Распутин. Рассказ "Уроки французского" |
| 6.5 | Произведения отечественных писателей на тему взросления человека (не менее двух). Например, Р.П. Погодин "Кирпичные острова", Р.И. Фраерман "Дикая собака Динго, или Повесть о первой любви", Ю.И. Коваль "Самая легкая лодка в мире" |
| 6.6 | Произведения современных отечественных писателей-фантастов. Например, К. Булычев "Сто лет тому вперед" |
| 7 | Литература народов Российской Федерации |
| 7.1 | Стихотворения (два по выбору). Например, М. Карим "Бессмертие" (фрагменты), Г. Тукай "Родная деревня", "Книга", К. Кулиев "Когда на меня навалилась беда...", "Каким бы малым ни был мой народ...", "Что б ни делалось на свете...", Р.Г. Гамзатов "Журавли", "Мой Дагестан" |
| 8 | Зарубежная литература |
| 8.1 | Д. Дефо "Робинзон Крузо" (главы по выбору) |

| | |
|-----|---|
| 8.2 | Дж. Свифт "Путешествия Гулливера" (главы по выбору) |
| 8.3 | Произведения зарубежных писателей на тему взросления человека (не менее двух). Например, Ж. Верн "Дети капитана Гранта" (главы по выбору), Х. Ли "Убить пересмешника" (главы по выбору) |

Проверяемые требования к результатам освоения основной образовательной программы (7 класс)

| Код проверяемого результата | Проверяемые предметные результаты освоения основной образовательной программы основного общего образования |
|-----------------------------|--|
| 1. | Обучающийся научится понимать общечеловеческую и духовно-нравственную ценность литературы, осознавать ее роль в воспитании любви к Родине и укреплении единства многонационального народа Российской Федерации |
| 2 | понимать специфику литературы как вида словесного искусства, выявлять отличия художественного текста от текста научного, делового, публицистического |
| 3 | проводить смысловой и эстетический анализы произведений фольклора и художественной литературы, воспринимать, анализировать, интерпретировать и оценивать прочитанное (с учетом литературного развития обучающихся), понимать, что в литературных произведениях отражена художественная картина мира |
| 3.1 | анализировать произведение в единстве формы и содержания; определять тему, главную мысль и проблематику произведения, его родовую и жанровую принадлежность; выявлять позицию героя, рассказчика и авторскую позицию, учитывая художественные особенности произведения; характеризовать героев-персонажей, давать их сравнительные характеристики, оценивать систему персонажей; определять особенности композиции и основной конфликт произведения; объяснять свое понимание нравственно-философской, социально-исторической и эстетической проблематики произведений (с учетом литературного развития обучающихся); выявлять основные особенности языка художественного произведения, поэтической и прозаической речи, находить основные изобразительно-выразительные средства, характерные для творческой |

| | |
|-----|--|
| | манеры писателя, определять их художественные функции |
| 3.2 | понимать сущность и элементарные смысловые функции теоретико-литературных понятий и учиться самостоятельно использовать их в процессе анализа и интерпретации произведений, оформления собственных оценок и наблюдений (художественная литература и устное народное творчество, проза и поэзия; художественный образ; роды (лирика, эпос), жанры (рассказ, повесть, роман, послание, поэма, песня); форма и содержание литературного произведения; тема, идея, проблематика; пафос (героический, патриотический, гражданский и другие); сюжет, композиция, эпиграф; стадии развития действия (экспозиция, завязка, развитие действия, кульминация, развязка); автор, повествователь, рассказчик, литературный герой (персонаж), лирический герой, речевая характеристика героя; портрет, пейзаж, интерьер, художественная деталь; юмор, ирония, сатира; эпитет, метафора, сравнение; олицетворение, гиперболоа; антитеза, аллегория; анафора; стихотворный метр (хорей, ямб, дактиль, амфибрахий, анапест), ритм, рифма, строфа) |
| 3.3 | выделять в произведениях элементы художественной формы и обнаруживать связи между ними |
| 3.4 | сопоставлять произведения, их фрагменты, образы персонажей, сюжеты разных литературных произведений, темы, проблемы, жанры, художественные приемы, особенности языка |
| 3.5 | сопоставлять изученные и самостоятельно прочитанные произведения художественной литературы с произведениями других видов искусства (живопись, музыка, театр, кино) |
| 4 | выразительно читать стихи и прозу, в том числе наизусть (не менее 9 поэтических произведений, не выученных ранее), передавая личное отношение к произведению (с учетом литературного развития, индивидуальных особенностей обучающихся) |
| 5 | пересказывать прочитанное произведение, используя различные виды пересказов, отвечать на вопросы по прочитанному произведению и самостоятельно формулировать вопросы к тексту; пересказывать сюжет |
| 6 | участвовать в беседе и диалоге о прочитанном произведении, соотносить собственную позицию с позицией автора, давать |

| | |
|----|--|
| | аргументированную оценку прочитанному |
| 7 | создавать устные и письменные высказывания разных жанров (объемом не менее 150 слов), писать сочинение-рассуждение по заданной теме с использованием прочитанных произведений, под руководством учителя исправлять и редактировать собственные письменные тексты; собирать материал и обрабатывать информацию, необходимую для составления плана, таблицы, схемы, доклада, конспекта, аннотации, эссе, литературно-творческой работы на самостоятельно или под руководством учителя выбранную литературную или публицистическую тему |
| 8 | самостоятельно интерпретировать и оценивать текстуально изученные художественные произведения древнерусской, русской и зарубежной литературы и современных авторов с использованием методов смыслового чтения и эстетического анализа |
| 9 | понимать важность чтения и изучения произведений фольклора и художественной литературы для самостоятельного познания мира, развития собственных эмоциональных и эстетических впечатлений |
| 10 | планировать свое чтение, обогащать свой круг чтения по рекомендациям учителя и обучающихся, в том числе за счет произведений современной литературы для детей и подростков |
| 11 | участвовать в коллективной и индивидуальной учебно-исследовательской и проектной деятельности и публично представлять полученные результаты |
| 12 | развивать умение использовать энциклопедии, словари и справочники, в том числе в электронной форме, самостоятельно пользоваться электронными библиотеками и другими справочными материалами, в том числе из числа верифицированных электронных ресурсов, включенных в федеральный перечень... |

Проверяемые элементы содержания по литературе (7 класс)

| Код | Проверяемый элемент содержания |
|-----|--------------------------------|
| 1 | Древнерусская литература |

| | |
|-----|--|
| 1.1 | Древнерусские повести (одна повесть по выбору). Например, "Поучение" Владимира Мономаха (в сокращении) |
| 2 | Литература первой половины XIX в. |
| 2.1 | А.С. Пушкин. Стихотворения (не менее четырех). Например, "Во глубине сибирских руд...", "19 октября" ("Роняет лес багряный свой убор..."), "И.И. Пущину", "На холмах Грузии лежит ночная мгла..." |
| 2.2 | А.С. Пушкин "Повести Белкина" ("Станционный смотритель") |
| 2.3 | А.С. Пушкин. Поэма "Полтава" (фрагмент) |
| 2.4 | М.Ю. Лермонтов. Стихотворения (не менее четырех). Например, "Узник", "Парус", "Тучи", "Желанье" ("Отворите мне темницу..."), "Когда волнуется желтеющая нива...", "Ангел", "Молитва" ("В минуту жизни трудную...") |
| 2.5 | М.Ю. Лермонтов "Песня про царя Ивана Васильевича, молодого опричника и удалого купца Калашникова" |
| 2.6 | Н.В. Гоголь. Повесть "Тарас Бульба" |
| 3 | Литература второй половины XIX в. |
| 3.1 | И.С. Тургенев. Рассказы из цикла "Записки охотника" (два по выбору). Например, "Бирюк", "Хорь и Калиныч" и другие. Стихотворения в прозе. Например, "Русский язык", "Воробей" |
| 3.2 | Л.Н. Толстой. Рассказ "После бала" |
| 3.3 | Н.А. Некрасов. Стихотворения (не менее двух). Например, "Размышления у парадного подъезда", "Железная дорога" |
| 3.4 | Поэзия второй половины XIX в. Ф.И. Тютчев, А.А. Фет, А.К. Толстой и другие (не менее двух стихотворений по выбору) |
| 3.5 | М.Е. Салтыков-Щедрин. Сказки (одна по выбору). Например, "Повесть о том, как один мужик двух генералов прокормил", "Дикий помещик", "Премудрый пискарь" |

| | |
|-----|--|
| 3.6 | Произведения отечественных и зарубежных писателей на историческую тему (не менее двух). Например, А.К. Толстой, Р. Сабатини, Ф. Купер |
| 4 | Литература конца XIX - начала XX в. |
| 4.1 | А.П. Чехов. Рассказы (один по выбору). Например, "Тоска", "Злоумышленник" |
| 4.2 | М. Горький. Ранние рассказы (одно произведение по выбору). Например, "Старуха Изергиль" (легенда о Данко), "Челкаш" |
| 4.3 | Сатирические произведения отечественных и зарубежных писателей (не менее двух). Например, М.М. Зощенко, А.Т. Аверченко, Н. Тэффи, О. Генри, Я. Гашека |
| 5 | Литература первой половины XX в. |
| 5.1 | А.С. Грин. Повести и рассказы (одно произведение по выбору). Например, "Алые паруса", "Зеленая лампа" |
| 5.2 | Отечественная поэзия первой половины XX в. Стихотворения на тему мечты и реальности (два-три по выбору). Например, стихотворения А.А. Блока, Н.С. Гумилева, М.И. Цветаевой |
| 5.3 | В.В. Маяковский. Стихотворения (одно по выбору). Например, "Необычайное приключение, бывшее с Владимиром Маяковским летом на даче", "Хорошее отношение к лошадям" |
| 5.4 | М.А. Шолохов "Донские рассказы" (один по выбору). Например, "Родинка", "Чужая кровь" |
| 5.5 | А.П. Платонов. Рассказы (один по выбору). Например, "Юшка", "Неизвестный цветок" |
| 6 | Литература второй половины XX - начала XXI вв. |
| 6.1 | В.М. Шукшин. Рассказы (один по выбору). Например, "Чудик", "Стенька Разин", "Критики" |

| | |
|-----|---|
| 6.2 | Стихотворения отечественных поэтов второй половины XX - начала XXI вв. (не менее четырех стихотворений двух поэтов). Например, стихотворения М.И. Цветаевой, Е.А. Евтушенко, Б.А. Ахмадулиной, Б.Ш. Окуджавы, Ю.Д. Левитанского |
| 6.3 | Произведения отечественных прозаиков второй половины XX - начала XXI вв. (не менее двух). Например, произведения Ф.А. Абрамова, В.П. Астафьева, В.И. Белова, Ф.А. Искандера |
| 7 | Зарубежная литература |
| 7.1 | М. Сервантес. Роман "Хитроумный идальго Дон Кихот Ламанчский" (главы) |
| 7.2 | Зарубежная новеллистика (одно-два произведения по выбору). Например, П. Мериме "Маттео Фальконе", О. Генри "Дары волхвов", "Последний лист" |
| 7.3 | Антуан де Сент-Экзюпери. Повесть-сказка "Маленький принц" |

Проверяемые требования к результатам освоения основной образовательной программы по литературе (8 класс)

| Код проверяемого результата | Проверяемые предметные результаты освоения основной образовательной программы основного общего образования |
|-----------------------------|---|
| 1 | Обучающийся научится понимать духовно-нравственную ценность литературы, осознавать ее роль в воспитании патриотизма и укреплении единства многонационального народа Российской Федерации |
| 2 | понимать специфику литературы как вида словесного искусства, выявлять отличия художественного текста от текста научного, делового, публицистического |
| 3 | проводить самостоятельный смысловой и эстетический анализ произведений художественной литературы, воспринимать, анализировать, интерпретировать и оценивать прочитанное (с учетом литературного развития обучающихся), понимать неоднозначность |

| | |
|-----|---|
| | художественных смыслов, заложенных в литературных произведениях |
| 3.1 | анализировать произведение в единстве формы и содержания, определять тематику и проблематику произведения, его родовую и жанровую принадлежность, выявлять позицию героя, повествователя, рассказчика и авторскую позицию, учитывая художественные особенности произведения и отраженные в нем реалии; характеризовать героев-персонажей, давать их сравнительные характеристики, оценивать систему образов; выявлять особенности композиции и основной конфликт произведения; характеризовать авторский пафос; выявлять и осмыслять формы авторской оценки героев, событий, характер авторских взаимоотношений с читателем как адресатом произведения; объяснять свое понимание нравственно-философской, социально-исторической и эстетической проблематики произведений (с учетом возраста и литературного развития обучающихся); выявлять языковые особенности художественного произведения, поэтической и прозаической речи, находить основные изобразительно-выразительные средства, характерные для творческой манеры и стиля писателя, определять их художественные функции |
| 3.2 | владеть сущностью и пониманием смысловых функций теоретико-литературных понятий и самостоятельно использовать их в процессе анализа и интерпретации произведений, оформления собственных оценок и наблюдений (художественная литература и устное народное творчество; проза и поэзия; художественный образ, факт, вымысел; роды (лирика, эпос, драма), жанры (рассказ, повесть, роман, баллада, послание, поэма, песня, сонет, лироэпические (поэма, баллада), форма и содержание литературного произведения, тема, идея, проблематика; пафос (героический, патриотический, гражданский и другие), сюжет, композиция, эпиграф, стадии развития действия (экспозиция, завязка, развитие действия, кульминация, развязка); конфликт, система образов, автор, повествователь, рассказчик, литературный герой (персонаж), лирический герой, речевая характеристика героя; портрет, пейзаж, интерьер, художественная деталь, символ; юмор, ирония, сатира, сарказм, гротеск, эпитет, метафора, сравнение; олицетворение, гиперболы; антитеза, аллегория, анафора; звукопись (аллитерация, ассонанс); стихотворный метр (хорей, ямб, дактиль, амфибрахий, анапест), ритм, рифма, строфа; афоризм) |
| 3.3 | рассматривать отдельные изученные произведения в рамках историко-литературного процесса (определять и учитывать при анализе принадлежность произведения к историческому времени, |

| | |
|-----|---|
| | определенному литературному направлению) |
| 3.4 | выделять в произведениях элементы художественной формы и обнаруживать связи между ними, определять родо-жанровую специфику изученного художественного произведения |
| 3.5 | сопоставлять произведения, их фрагменты, образы персонажей, литературные явления и факты, сюжеты разных литературных произведений, темы, проблемы, жанры, художественные приемы, эпизоды текста, особенности языка |
| 3.6 | сопоставлять изученные и самостоятельно прочитанные произведения художественной литературы с произведениями других видов искусства (изобразительное искусство, музыка, театр, балет, кино, фотоискусство и другие) |
| 4 | выразительно читать стихи и прозу, в том числе наизусть (не менее 11 поэтических произведений, не выученных ранее), передавая личное отношение к произведению (с учетом литературного развития, индивидуальных особенностей обучающихся) |
| 5 | пересказывать изученное и самостоятельно прочитанное произведение, используя различные виды пересказов, обстоятельно отвечать на вопросы и самостоятельно формулировать вопросы к тексту; пересказывать сюжет |
| 6 | участвовать в беседе и диалоге о прочитанном произведении, соотносить собственную позицию с позицией автора и позициями участников диалога, давать аргументированную оценку прочитанному |
| 7 | создавать устные и письменные высказывания разных жанров (объемом не менее 200 слов), писать сочинение-рассуждение по заданной теме с использованием прочитанных произведений; исправлять и редактировать собственные письменные тексты; собирать материал и обрабатывать информацию, необходимую для составления плана, таблицы, схемы, доклада, конспекта, аннотации, эссе, отзыва, литературно-творческой работы на самостоятельно выбранную литературную или публицистическую тему, применяя различные виды цитирования |

| | |
|----|---|
| 8 | интерпретировать и оценивать текстуально изученные и самостоятельно прочитанные художественные произведения древнерусской, классической русской и зарубежной литературы и современных авторов с использованием методов смыслового чтения и эстетического анализа |
| 9 | понимать важность чтения и изучения произведений фольклора и художественной литературы как способа познания мира и окружающей действительности, источника эмоциональных и эстетических впечатлений, а также средства собственного развития |
| 10 | самостоятельно планировать свое чтение, обогащать свой литературный кругозор по рекомендациям учителя и обучающихся, а также проверенных Интернет-ресурсов, в том числе за счет произведений современной литературы |
| 11 | участвовать в коллективной и индивидуальной учебно-исследовательской и проектной деятельности и публично представлять полученные результаты |
| 12 | самостоятельно использовать энциклопедии, словари и справочники, в том числе в электронной форме, пользоваться электронными библиотеками и другими справочными материалами, в том числе из числа верифицированных электронных ресурсов, включенных в федеральный перечень |

Проверяемые элементы содержания по литературе (8 класс)

| Код | Проверяемый элемент содержания |
|-----|---|
| 1 | Древнерусская литература |
| 1.1 | Житийная литература (одно произведение по выбору). "Житие Сергия Радонежского", "Житие протопопа Аввакума, им самим написанное" |
| 2 | Литература XVIII в. |
| 2.1 | Д.И. Фонвизин. Комедия "Недоросль" |

| | |
|-----|--|
| 3 | Литература первой половины XIX в. |
| 3.1 | А.С. Пушкин. Стихотворения (не менее двух). Например, "К Чаадаеву", "Анчар" |
| 3.2 | А.С. Пушкин. "Маленькие трагедии" (одна пьеса по выбору). Например, "Моцарт и Сальери", "Каменный гость" |
| 3.3 | А.С. Пушкин. Роман "Капитанская дочка" |
| 3.4 | М.Ю. Лермонтов. Стихотворения (не менее двух). Например, "Я не хочу, чтоб свет узнал...", "Из-под таинственной, холодной полумаски...", "Нищий" |
| 3.5 | М.Ю. Лермонтов. Поэма "Мцыри" |
| 3.6 | Н.В. Гоголь. Повесть "Шинель" |
| 3.7 | Н.В. Гоголь. Комедия "Ревизор" |
| 4 | Литература второй половины XIX в. |
| 4.1 | И.С. Тургенев. Повести (одна по выбору). Например, "Ася", "Первая любовь" |
| 4.2 | Ф.М. Достоевский. "Бедные люди", "Белые ночи" (одно произведение по выбору) |
| 4.3 | Л.Н. Толстой. Повести и рассказы (одно произведение по выбору). Например, "Отрочество" (главы) |
| 5 | Литература первой половины XX в. |
| 5.1 | Произведения писателей русского зарубежья (не менее двух по выбору). Например, произведения И.С. Шмелева, М.А. Осоргина, В.В. Набокова, Н. Тэффи, А.Т. Аверченко |
| 5.2 | Поэзия первой половины XX в. (не менее трех стихотворений на тему "Человек и эпоха" по выбору). Например, стихотворения В.В. Маяковского, А.А. Ахматовой, М.И. Цветаевой, О.Э. Мандельштама, Б.Л. Пастернака |

| | |
|-----|--|
| 5.3 | М.А. Булгаков (одна повесть по выбору). Например, "Собачье сердце" |
| 6 | Литература второй половины XX - начала XXI вв. |
| 6.1 | А.Т. Твардовский. Поэма "Василий Теркин" (главы "Переправа", "Гармонь", "Два солдата", "Поединок") |
| 6.2 | А.Н. Толстой. Рассказ "Русский характер" |
| 6.3 | М.А. Шолохов. Рассказ "Судьба человека" |
| 6.4 | А.И. Солженицын. Рассказ "Матренин двор" |
| 6.5 | Произведения отечественных прозаиков второй половины XX - начала XXI вв. (не менее двух произведений). Например, произведения В.П. Астафьева, Ю.В. Бондарева, Б.П. Екимова, Е.И. Носова, А.Н. и Б.Н. Стругацких, В.Ф. Тендрякова |
| 6.6 | Поэзия второй половины XX - начала XXI вв. (не менее трех стихотворений двух поэтов). Например, стихотворения Н.А. Заболоцкого, М.А. Светлова, М.В. Исаковского, К.М. Симонова, А.А. Вознесенского, Е.А. Евтушенко, Р.И. Рождественского, И.А. Бродского, А.С. Кушнера |
| 7 | Зарубежная литература |
| 7.1 | У. Шекспир. Сонеты (один-два по выбору). Например, N 66 "Измучась всем, я умереть хочу...", N 130 "Ее глаза на звезды не похожи..." |
| 7.2 | У. Шекспир. Трагедия "Ромео и Джульетта" (фрагменты по выбору) |
| 7.3 | Ж.-Б. Мольер. Комедия "Мещанин во дворянстве" (фрагменты по выбору) |

Проверяемые требования к результатам освоения основной образовательной программы по литературе (9 класс)

| Код проверяемого результата | Проверяемые предметные результаты освоения основной образовательной программы основного общего образования |
|-----------------------------|--|
|-----------------------------|--|

| | |
|-----|---|
| 1 | Обучающийся научится понимать духовно-нравственную и культурно-эстетическую ценность литературы, осознавать ее роль в формировании гражданственности и патриотизма, уважения к своей Родине и ее героической истории, укреплении единства многонационального народа Российской Федерации |
| 2 | понимать специфические черты литературы как вида словесного искусства, выявлять главные отличия художественного текста от текста научного, делового, публицистического |
| 3 | владеть умением самостоятельного смыслового и эстетического анализа произведений художественной литературы (от древнерусской до современной), анализировать литературные произведения разных жанров, воспринимать, анализировать, интерпретировать и оценивать прочитанное (с учетом литературного развития обучающихся), понимать условность художественной картины мира, отраженной в литературных произведениях с учетом неоднозначности заложенных в них художественных смыслов |
| 3.1 | анализировать произведение в единстве формы и содержания, определять тематику и проблематику произведения, его родовую и жанровую принадлежность; выявлять позицию героя, повествователя, рассказчика и авторскую позицию, учитывая художественные особенности произведения и отраженные в нем реалии, характеризовать героев-персонажей, давать их сравнительные характеристики, оценивать систему образов; выявлять особенности композиции и основной конфликт произведения, характеризовать авторский пафос; выявлять и осмысливать формы авторской оценки героев, событий, характер авторских взаимоотношений с читателем как адресатом произведения, объяснять свое понимание нравственно-философской, социально-исторической и эстетической проблематики произведений (с учетом литературного развития обучающихся), выявлять языковые особенности художественного произведения, поэтической и прозаической речи, находить основные изобразительно-выразительные средства, характерные для творческой манеры писателя, определять их художественные функции, выявляя особенности авторского языка и стиля |
| 3.2 | владеть сущностью и пониманием смысловых функций теоретико-литературных понятий и самостоятельно использовать их в процессе анализа и интерпретации произведений, оформления собственных оценок и наблюдений (художественная литература и устное народное |

| | |
|-----|--|
| | <p>творчество; проза и поэзия; художественный образ, факт, вымысел; литературные направления (классицизм, сентиментализм, романтизм, реализм); роды (лирика, эпос, драма), жанры (рассказ, притча, повесть, роман, комедия, драма, трагедия, баллада, послание, поэма, ода, элегия, песня, отрывок, сонет, лироэпические (поэма, баллада); форма и содержание литературного произведения; тема, идея, проблематика, пафос (героический, патриотический, гражданский и другие); сюжет, композиция, эпиграф; стадии развития действия: экспозиция, завязка, развитие действия (кульминация, развязка, эпилог, авторское (лирическое) отступление); конфликт, система образов, образ автора, повествователь, рассказчик, литературный герой (персонаж), лирический герой, лирический персонаж; речевая характеристика героя; портрет, пейзаж, интерьер, художественная деталь; символ, подтекст, психологизм; реплика; диалог, монолог; ремарка; юмор, ирония, сатира, сарказм, гротеск; эпитет, метафора, метонимия, сравнение, олицетворение, гипербола, умолчание, параллелизм; антитеза, аллегория; риторический вопрос, риторическое восклицание; инверсия, анафора, повтор; художественное время и пространство; звукопись (аллитерация, ассонанс); стиль; стихотворный метр (хорей, ямб, дактиль, амфибрахий, анапест), ритм, рифма, строфа; афоризм</p> |
| 3.3 | <p>рассматривать изученные и самостоятельно прочитанные произведения в рамках историко-литературного процесса (определять и учитывать при анализе принадлежность произведения к историческому времени, определенному литературному направлению)</p> |
| 3.4 | <p>выявлять связь между важнейшими фактами биографии писателей (в том числе А.С. Грибоедова, А.С. Пушкина, М.Ю. Лермонтова, Н.В. Гоголя) и особенностями исторической эпохи, авторского мировоззрения, проблематики произведений</p> |
| 3.5 | <p>выделять в произведениях элементы художественной формы и обнаруживать связи между ними; определять родо-жанровую специфику изученного и самостоятельно прочитанного художественного произведения</p> |
| 3.6 | <p>сопоставлять произведения, их фрагменты (с учетом внутритекстовых и межтекстовых связей), образы персонажей, литературные явления и факты, сюжеты разных литературных произведений, темы, проблемы, жанры, художественные приемы, эпизоды текста, особенности языка</p> |

| | |
|-----|--|
| 3.7 | сопоставлять изученные и самостоятельно прочитанные произведения художественной литературы с произведениями других видов искусства (изобразительное искусство, музыка, театр, балет, кино, фотоискусство, компьютерная графика) |
| 4 | выразительно читать стихи и прозу, в том числе наизусть (не менее 12 поэтических произведений, не выученных ранее), передавая личное отношение к произведению (с учетом литературного развития, индивидуальных особенностей обучающихся) |
| 5 | пересказывать изученное и самостоятельно прочитанное произведение, используя различные виды устных и письменных пересказов; обстоятельно отвечать на вопросы по прочитанному произведению и самостоятельно формулировать вопросы к тексту; пересказывать сюжет |
| 6 | участвовать в беседе и диалоге о прочитанном произведении, в учебной дискуссии на литературные темы, соотносить собственную позицию с позицией автора и мнениями участников дискуссии, давать аргументированную оценку прочитанному и отстаивать свою точку зрения, используя литературные аргументы |
| 7 | создавать устные и письменные высказывания разных жанров (объемом не менее 250 слов), писать сочинение-рассуждение по заданной теме с использованием прочитанных произведений, представлять развернутый устный или письменный ответ на проблемный вопрос, исправлять и редактировать собственные и чужие письменные тексты, собирать материал и обрабатывать информацию, необходимую для составления плана, таблицы, схемы, доклада, конспекта, аннотации, эссе, отзыва, рецензии, литературно-творческой работы на самостоятельно выбранную литературную или публицистическую тему, применяя различные виды цитирования |
| 8 | самостоятельно интерпретировать и оценивать текстуально изученные и самостоятельно прочитанные художественные произведения древнерусской, классической русской и зарубежной литературы и современных авторов с использованием методов смыслового чтения и эстетического анализа |
| 9 | понимать важность вдумчивого чтения и изучения произведений фольклора и художественной литературы как способа познания мира и окружающей действительности, источника эмоциональных и |

| | |
|----|---|
| | эстетических впечатлений, а также средства собственного развития |
| 10 | самостоятельно планировать свое чтение, обогащать свой литературный кругозор по рекомендациям учителя и обучающихся, а также проверенных Интернет-ресурсов, в том числе за счет произведений современной литературы |
| 11 | участвовать в коллективной и индивидуальной учебно-исследовательской и проектной деятельности и уметь публично презентовать полученные результаты |
| 12 | самостоятельно пользоваться энциклопедиями, словарями и справочной литературой, информационно-справочными системами, в том числе в электронной форме, пользоваться каталогами библиотек, библиографическими указателями, системой поиска в Интернете, работать с электронными библиотеками и другими справочными материалами, в том числе из числа верифицированных электронных ресурсов, включенных в федеральный перечень |

Проверяемые элементы содержания по литературе (9 класс)

| Код | Проверяемый элемент содержания |
|-----|--|
| 1 | Древнерусская литература |
| 1.1 | "Слово о полку Игореве" |
| 2 | Литература XVIII в. |
| 2.1 | М.В. Ломоносов. "Ода на день восшествия на Всероссийский престол Ея Величества Государыни Императрицы Елисаветы Петровны 1747 года" и другие стихотворения (по выбору) |
| 2.2 | Г.Р. Державин. Стихотворения (два по выбору). Например, "Властителям и судиям", "Памятник" |
| 2.3 | Н.М. Карамзин. Повесть "Бедная Лиза" |

| | |
|-----|--|
| 3 | Литература первой половины XIX в. |
| 3.1 | В.А. Жуковский. Баллады, элегии (две по выбору). Например, "Светлана", "Невыразимое", "Море" |
| 3.2 | А.С. Грибоедов. Комедия "Горе от ума" |
| 3.3 | Поэзия пушкинской эпохи (не менее трех стихотворений по выбору). Например, К.Н. Батюшков, А.А. Дельвиг, Н.М. Языков, Е.А. Баратынский |
| 3.4 | А.С. Пушкин. Стихотворения (не менее пяти по выбору). Например, "Бесы", "Брожу ли я вдоль улиц шумных...", "...Вновь я посетил...", "Из Пиндемонти", "К морю", "К***" ("Я помню чудное мгновенье..."), "Мадонна", "Осень" (отрывок), "Отцы-пустынники и жены непорочны...", "Пора, мой друг, пора! Покоя сердце просит...", "Поэт", "Пророк", "Свободы сеятель пустынный...", "Элегия" ("Безумных лет угасшее веселье..."), "Я вас любил: любовь еще, быть может...", "Я памятник себе воздвиг нерукотворный..." |
| 3.5 | А.С. Пушкин. Поэма "Медный всадник" |
| 3.6 | А.С. Пушкин. Роман в стихах "Евгений Онегин" |
| 3.7 | М.Ю. Лермонтов. Стихотворения (не менее пяти по выбору). Например, "Выхожу один я на дорогу...", "Дума", "И скучно и грустно", "Как часто, пестрою толпою окружен...", "Молитва" ("Я, Матерь Божия, ныне с молитвою..."), "Нет, не тебя так пылко я люблю...", "Нет, я не Байрон, я другой...", "Поэт" ("Отделкой золотой блистает мой кинжал..."), "Пророк", "Родина", "Смерть Поэта", "Сон" ("В полдневный жар в долине Дагестана..."), "Я жить хочу, хочу печали..." |
| 3.8 | М.Ю. Лермонтов. Роман "Герой нашего времени" |
| 3.9 | Н.В. Гоголь. Поэма "Мертвые души" |
| 4 | Зарубежная литература |
| 4.1 | Данте Алигьери. "Божественная комедия" (не менее двух фрагментов по выбору) |

| | |
|-----|---|
| 4.2 | У. Шекспир. Трагедия "Гамлет" (не менее двух фрагментов по выбору) |
| 4.3 | И. Гете. Трагедия "Фауст" (не менее двух фрагментов по выбору) |
| 4.4 | Дж. Г. Байрон. Стихотворения (одно по выбору). Например, "Душа моя мрачна. Скорей, певец, скорей!..", "Прощание Наполеона". Поэма "Паломничество Чайльд-Гарольда" (один фрагмент по выбору) |
| 4.5 | Зарубежная проза первой половины XIX в. (одно произведение по выбору). Например, произведения Э.Т.А. Гофмана, В. Гюго, В. Скотта |

Проверяемые на ОГЭ по литературе требования к результатам освоения основной образовательной программы основного общего образования

| Код проверяемого требования | Проверяемые требования к предметным результатам базового уровня освоения основной образовательной программы основного общего образования на основе ФГОС 2021 года |
|-----------------------------|---|
| 1 | Понимание духовно-нравственной и культурной ценности литературы и ее роли в формировании гражданской ответственности и патриотизма, укреплении единства многонационального народа Российской Федерации |
| 2 | Понимание специфики литературы как вида искусства, принципиальных отличий художественного текста от текста научного, делового, публицистического |
| 3 | Овладение умениями эстетического и смыслового анализа произведений устного народного творчества и художественной литературы, умениями воспринимать, анализировать, интерпретировать и оценивать прочитанное, понимать художественную картину мира, отраженную в литературных произведениях, с учетом неоднозначности заложенных в них художественных смыслов: умением анализировать произведение в единстве формы и содержания; определять тематику и проблематику произведения, родовую и жанровую принадлежность произведения; выявлять позицию героя, повествователя, рассказчика, авторскую позицию, учитывая художественные особенности произведения и воплощенные в нем реалии; характеризовать авторский пафос; выявлять особенности языка художественного произведения, |

| | |
|----|--|
| | поэтической и прозаической речи |
| 4 | Овладение теоретико-литературными понятиями и использование их в процессе анализа, интерпретации произведений и оформления собственных оценок и наблюдений |
| 5 | Умение рассматривать изученные произведения в рамках историко-литературного процесса (определять и учитывать при анализе принадлежность произведения к историческому времени, определенному литературному направлению); выявление связи между важнейшими фактами биографии писателей (в том числе А.С. Грибоедова, А.С. Пушкина, М.Ю. Лермонтова, Н.В. Гоголя) и особенностями исторической эпохи, авторского мировоззрения, проблематики произведений |
| 6 | Умение сопоставлять произведения, их фрагменты (с учетом внутритекстовых и межтекстовых связей), образы персонажей, литературные явления и факты, сюжеты разных литературных произведений, темы, проблемы, жанры, приемы, эпизоды текста |
| 7 | Умение сопоставлять изученные и самостоятельно прочитанные произведения художественной литературы с произведениями других видов искусства (живопись, музыка, театр, кино) |
| 8 | Совершенствование умения выразительно (с учетом индивидуальных особенностей обучающихся) читать, в том числе наизусть, не менее 12 произведений и (или) фрагментов |
| 9 | Овладение умением пересказывать прочитанное произведение, используя подробный, сжатый, выборочный, творческий пересказ, отвечать на вопросы по прочитанному произведению и формулировать вопросы к тексту |
| 10 | Развитие умения участвовать в диалоге о прочитанном произведении, в дискуссии на литературные темы, соотносить собственную позицию с позицией автора и мнениями участников дискуссии; давать аргументированную оценку прочитанному |
| 11 | Совершенствование умения создавать устные и письменные высказывания разных жанров, писать сочинение-рассуждение по заданной теме с опорой на прочитанные произведения (не менее 250 |

| | |
|----|---|
| | слов), аннотацию, отзыв, рецензию; применять различные виды цитирования; делать ссылки на источник информации; редактировать собственные письменные тексты |
| 12 | Овладение умениями самостоятельной интерпретации и оценки текстуально изученных художественных произведений древнерусской, классической русской и зарубежной литературы и современных авторов (в том числе с использованием методов смыслового чтения, позволяющих воспринимать, понимать и интерпретировать смысл текстов разных типов, жанров, назначений в целях решения различных учебных задач и удовлетворения эмоциональных потребностей общения с книгой, адекватно воспринимать чтение слушателями, и методов эстетического анализа) |
| 13 | Овладение умением использовать словари и справочники, в том числе информационно-справочные системы в электронной форме |

Перечень элементов содержания, проверяемых на ОГЭ по литературе

| Код | Проверяемый элемент содержания |
|-----|--|
| 1 | "Слово о полку Игореве" |
| 2 | М.В. Ломоносов. Стихотворения (в том числе "Ода на день восшествия на Всероссийский престол Ее Величества государыни Императрицы Елисаветы Петровны, 1747 года") |
| 3 | Д.И. Фонвизин. Комедия "Недоросль" |
| 4 | Г.Р. Державин. Стихотворения |
| 5 | Н.М. Карамзин. Повесть "Бедная Лиза" |
| 6 | И.А. Крылов. Басни |
| 7 | В.А. Жуковский. Стихотворения. Баллады |
| 8 | А.С. Грибоедов. Комедия "Горе от ума" |

| | |
|----|--|
| 9 | А.С. Пушкин. Стихотворения |
| 10 | А.С. Пушкин. Роман в стихах "Евгений Онегин" |
| 11 | А.С. Пушкин. "Повести Белкина" ("Станционный смотритель") |
| 12 | А.С. Пушкин. Поэма "Медный всадник" |
| 13 | А.С. Пушкин. Роман "Капитанская дочка" |
| 14 | М.Ю. Лермонтов. Стихотворения |
| 15 | М.Ю. Лермонтов. Поэма "Песня про царя Ивана Васильевича, молодого опричника и удалого купца Калашникова" |
| 16 | М.Ю. Лермонтов. Поэма "Мцыри" |
| 17 | М.Ю. Лермонтов. Роман "Герой нашего времени" |
| 18 | Н.В. Гоголь. Комедия "Ревизор" |
| 19 | Н.В. Гоголь. Повесть "Шинель" |
| 20 | Н.В. Гоголь. Поэма "Мертвые души" |
| 21 | Поэзия пушкинской эпохи: Е.А. Баратынский, К.Н. Батюшков, А.А. Дельвиг, Н.М. Языков |
| 22 | И.С. Тургенев. Одно произведение (повесть или рассказ) по выбору |
| 23 | Н.С. Лесков. Одно произведение (повесть или рассказ) по выбору |
| 24 | Ф.И. Тютчев. Стихотворения |
| 25 | А.А. Фет. Стихотворения |
| 26 | Н.А. Некрасов. Стихотворения |

| | |
|----|--|
| 27 | М.Е. Салтыков-Щедрин. Сказки: "Повесть о том, как один мужик двух генералов прокормил", "Дикий помещик", "Премудрый пискарь" |
| 28 | Ф.М. Достоевский. Одно произведение (повесть или рассказ) по выбору |
| 29 | Л.Н. Толстой. Рассказ "После бала" и одно произведение (повесть или рассказ) по выбору |
| 30 | А.П. Чехов. Рассказы. "Лошадиная фамилия", "Мальчики", "Хирургия", "Смерть чиновника", "Хамелеон", "Тоска", "Толстый и тонкий", "Злоумышленник" и другие |
| 31 | А.К. Толстой. Стихотворения |
| 32 | И.А. Бунин. Стихотворения |
| 33 | А.А. Блок. Стихотворения |
| 34 | В.В. Маяковский. Стихотворения |
| 35 | С.А. Есенин. Стихотворения |
| 36 | Н.С. Гумилев. Стихотворения |
| 37 | М.И. Цветаева. Стихотворения |
| 38 | О.Э. Мандельштам. Стихотворения |
| 39 | Б.Л. Пастернак. Стихотворения |
| 40 | А.И. Куприн (одно произведение по выбору) |
| 41 | М.А. Шолохов. Рассказ "Судьба человека" |
| 42 | А.Т. Твардовский. Поэма "Василий Теркин" (главы "Переправа", "Гармонь", "Два солдата", "Поединок" и другие) |
| 43 | В.М. Шукшин. Рассказы: "Чудик", "Стенька Разин", "Критики" и другие |

| | |
|----|--|
| 44 | А.И. Солженицын. Рассказ "Матренин двор" |
| 45 | Авторы прозаических произведений (эпос) XX - XXI вв.: Ф.А. Абрамов, А.Т. Аверченко, Ч.Т. Айтматов, В.П. Астафьев, В.И. Белов, Ю.В. Бондарев, М.А. Булгаков, Б.Л. Васильев, М. Горький, А.С. Грин, Б.П. Екимов, М.М. Зощенко, Ф.А. Искандер, Ю.П. Казаков, В.В. Набоков, Е.И. Носов, М.А. Осоргин, А.П. Платонов, В.Г. Распутин, А.Н. и Б.Н. Стругацкие, В.Ф. Тендряков, Н. Тэффи, И.С. Шмелев и другие |
| 46 | Авторы стихотворных произведений (лирика) XX - XXI вв. (стихотворения указанных поэтов могут быть включены в часть 1 контрольных измерительных материалов): Б.А. Ахмадулина, А.А. Ахматова, О.Ф. Берггольц, И.А. Бродский, А.А. Вознесенский, В.С. Высоцкий, Е.А. Евтушенко, Н.А. Заболоцкий, М.В. Исаковский, Ю.П. Кузнецов, А.С. Кушнер, Ю.Д. Левитанский, Ю.П. Мориц, Б.Ш. Окуджава, Р.И. Рождественский, Н.М. Рубцов, Д.С. Самойлов, М.А. Светлов, К.М. Симонов и другие |
| 47 | Литература народов Российской Федерации. Авторы стихотворных произведений (лирика): Р.Г. Гамзатов, М. Карим, Г. Тукай, К. Кулиев и другие |
| 48 | Произведения зарубежной литературы: по выбору (в том числе Гомера, М. Сервантеса, У. Шекспира, Ж.-Б. Мольера) |

Проверяемые требования к результатам освоения основной образовательной программы по английскому языку (5 класс)

| Код проверяемого результата | Проверяемые предметные результаты освоения основной образовательной программы основного общего образования |
|-----------------------------|---|
| 1 | Коммуникативные умения |
| 1.1 | Говорение |
| 1.1.1 | Вести разные виды диалогов (диалог этикетного характера, диалог - побуждение к действию, диалог-расспрос) в рамках тематического содержания речи в стандартных ситуациях неофициального общения с вербальными и (или) зрительными опорами, с соблюдением норм |

| | |
|-------|---|
| | речевого этикета, принятого в стране (странах) изучаемого языка (до 5 реплик со стороны каждого собеседника) |
| 1.1.2 | Создавать разные виды монологических высказываний (описание, в том числе характеристика, повествование (сообщение) с вербальными и (или) зрительными опорами в рамках тематического содержания речи (объем монологического высказывания - 5 - 6 фраз) |
| 1.1.3 | Излагать основное содержание прочитанного текста с вербальными и (или) зрительными опорами (объем - 5 - 6 фраз) |
| 1.1.4 | Кратко излагать результаты выполненной проектной работы (объем - до 6 фраз) |
| 1.2 | Аудирование |
| 1.2.1 | Воспринимать на слух и понимать несложные адаптированные аутентичные тексты, содержащие отдельные незнакомые слова, со зрительными опорами или без опоры, с пониманием основного содержания (время звучания текста (текстов) для аудирования - до 1 минуты) |
| 1.2.2 | Воспринимать на слух и понимать несложные адаптированные аутентичные тексты, содержащие отдельные незнакомые слова, со зрительными опорами или без опоры, с пониманием запрашиваемой информации (время звучания текста (текстов) для аудирования - до 1 минуты) |
| 1.3 | Смысловое чтение |
| 1.3.1 | Читать про себя и понимать несложные адаптированные аутентичные тексты, содержащие отдельные незнакомые слова, с пониманием основного содержания (объем текста (текстов) для чтения - 180 - 200 слов) |
| 1.3.2 | Читать про себя и понимать несложные адаптированные аутентичные тексты, содержащие отдельные незнакомые слова, с пониманием запрашиваемой информации (объем текста (текстов) для чтения - 180 - 200 слов) |

| | |
|-------|---|
| 1.3.3 | Читать про себя несплошные тексты (таблицы) и понимать представленную в них информацию |
| 1.4 | Письменная речь |
| 1.4.1 | Писать короткие поздравления с праздниками в соответствии с нормами, принятыми в стране (странах) изучаемого языка |
| 1.4.2 | Заполнять анкеты и формуляры, сообщая о себе основные сведения, в соответствии с нормами, принятыми в стране (странах) изучаемого языка |
| 1.4.3 | Писать электронное сообщение личного характера, соблюдая речевой этикет, принятый в стране (странах) изучаемого языка (объем сообщения - до 60 слов) |
| 2 | Языковые знания и навыки |
| 2.1 | Фонетическая сторона речи |
| 2.1.1 | Различать на слух и адекватно, без ошибок, ведущих к сбою коммуникации, произносить слова с правильным ударением и фразы с соблюдением их ритмико-интонационных особенностей, в том числе применять правило отсутствия фразового ударения на служебных словах |
| 2.1.2 | Выразительно читать вслух небольшие адаптированные аутентичные тексты объемом до 90 слов, построенные на изученном языковом материале, с соблюдением правил чтения и соответствующей интонацией, демонстрируя понимание содержания текста |
| 2.1.3 | Читать новые слова согласно основным правилам чтения |
| 2.2 | Орфография и пунктуация |
| 2.2.1 | Владеть орфографическими навыками: правильно писать изученные слова |
| 2.2.2 | Владеть пунктуационными навыками: использовать точку, вопросительный и восклицательный знаки в конце предложения, |

| | |
|-------|---|
| | запятую при перечислении и обращении, апостроф, пунктуационно правильно оформлять электронное сообщение личного характера |
| 2.3 | Лексическая сторона речи |
| 2.3.1 | Распознавать в звучащем и письменном тексте 675 лексических единиц (слов, словосочетаний, речевых клише) и правильно употреблять в устной и письменной речи 625 лексических единиц (включая 500 лексических единиц, освоенных на уровне начального общего образования), обслуживающих ситуации общения в рамках отобранного тематического содержания, с соблюдением существующей нормы лексической сочетаемости |
| 2.3.2 | Распознавать и употреблять в устной и письменной речи родственные слова, образованные с использованием аффиксации: имена существительные с суффиксами -er/-or, -ist, -sion/-tion |
| 2.3.3 | Распознавать и употреблять в устной и письменной речи родственные слова, образованные с использованием аффиксации: имена прилагательные с суффиксами -ful, -ian/-an |
| 2.3.4 | Распознавать и употреблять в устной и письменной речи родственные слова, образованные с использованием аффиксации: наречия с суффиксом -ly |
| 2.3.5 | Распознавать и употреблять в устной и письменной речи родственные слова, образованные с использованием аффиксации: имена существительные и наречия с отрицательным префиксом in- |
| 2.3.6 | Распознавать и употреблять в устной и письменной речи изученные синонимы |
| 2.3.7 | Распознавать и употреблять в устной и письменной речи интернациональные слова |
| 2.4 | Грамматическая сторона речи |
| 2.4.1 | Знать и понимать особенности структуры простых и сложных предложений английского языка, различных коммуникативных типов предложений английского языка |

| | |
|-------|---|
| 2.4.2 | Распознавать в письменном и звучащем тексте и употреблять в устной и письменной речи предложения с несколькими обстоятельствами, следующими в определенном порядке |
| 2.4.3 | Распознавать в письменном и звучащем тексте и употреблять в устной и письменной речи вопросительные предложения (альтернативный и разделительный вопросы в Present/Past/Future Simple Tense) |
| 2.4.4 | Распознавать в письменном и звучащем тексте и употреблять в устной и письменной речи глаголы в видо-временных формах действительного залога в изъявительном наклонении в Present Perfect Tense в повествовательных (утвердительных и отрицательных) и вопросительных предложениях |
| 2.4.5 | Распознавать в письменном и звучащем тексте и употреблять в устной и письменной речи имена существительные во множественном числе, в том числе имена существительные, имеющие форму только множественного числа |
| 2.4.6 | Распознавать в письменном и звучащем тексте и употреблять в устной и письменной речи имена существительные с причастиями настоящего и прошедшего времени |
| 2.4.7 | Распознавать в письменном и звучащем тексте и употреблять в устной и письменной речи наречия в положительной, сравнительной и превосходной степенях, образованные по правилу, и исключения |
| 3 | Социокультурные знания и умения |
| 3.1 | Использовать отдельные социокультурные элементы речевого поведенческого этикета в стране (странах) изучаемого языка в рамках тематического содержания |
| 3.2 | Знать (понимать) и использовать в устной и письменной речи наиболее употребительную фоновую лексику страны (стран) изучаемого языка в рамках тематического содержания речи |
| 3.3 | Правильно оформлять адрес, писать фамилии и имена (свои, родственников и друзей) на английском языке (в анкете, формуляре) |

| | |
|-----|--|
| 3.4 | Обладать базовыми знаниями о социокультурном портрете родной страны и страны (стран) изучаемого языка |
| 3.5 | Кратко представлять Россию и страну (страны) изучаемого языка |
| 4 | Компенсаторные умения Владеть компенсаторными умениями: использовать при чтении и аудировании языковую догадку, в том числе контекстуальную, игнорировать информацию, не являющуюся необходимой для понимания основного содержания прочитанного (прослушанного) текста или для нахождения в тексте запрашиваемой информации |
| 5 | Участвовать в несложных учебных проектах с использованием материалов на английском языке с применением информационно-коммуникативных технологий, соблюдая правила информационной безопасности при работе в сети Интернет |
| 6 | Использовать иноязычные словари и справочники, в том числе информационно-справочные системы в электронной форме |

Проверяемые элементы содержания по английскому языку (5 класс)

| Код | Проверяемый элемент содержания |
|---------|--|
| 1 | Коммуникативные умения |
| 1.1 | Говорение |
| 1.1.1 | Диалогическая речь Развитие коммуникативных умений диалогической речи на базе умений, сформированных на уровне начального общего образования, в стандартных ситуациях неофициального общения в рамках тематического содержания речи класса с использованием речевых ситуаций, ключевых слов и (или) иллюстраций, фотографий, с соблюдением норм речевого этикета, принятых в стране (странах) изучаемого языка (объем диалога - до 5 реплик со стороны каждого собеседника) |
| 1.1.1.1 | Диалог этикетного характера: начинать, поддерживать и заканчивать |

| | |
|---------|---|
| | разговор (в том числе разговор по телефону), поздравлять с праздником и вежливо реагировать на поздравление, выражать благодарность, вежливо соглашаться на предложение и отказываться от предложения собеседника |
| 1.1.1.2 | Диалог - побуждение к действию: обращаться с просьбой, вежливо соглашаться (не соглашаться) выполнить просьбу, приглашать собеседника к совместной деятельности, вежливо соглашаться (не соглашаться) на предложение собеседника |
| 1.1.1.3 | Диалог-расспрос: сообщать фактическую информацию, отвечая на вопросы разных видов, запрашивать интересующую информацию |
| 1.1.2 | Монологическая речь Развитие коммуникативных умений монологической речи на базе умений, сформированных на уровне начального общего образования: создание устных связных монологических высказываний с использованием основных коммуникативных типов речи в стандартных ситуациях неофициального общения в рамках тематического содержания речи, с использованием речевых ситуаций, ключевых слов и (или) иллюстраций, фотографий (объем монологического высказывания - 5 - 6 фраз) |
| 1.1.2.1 | Описание (предмета, внешности и одежды человека), в том числе характеристика (черты характера реального человека или литературного персонажа) |
| 1.1.2.2 | Повествование (сообщение) |
| 1.1.2.3 | Изложение (пересказ) основного содержания прочитанного текста |
| 1.1.2.4 | Краткое изложение результатов выполненной проектной работы |
| 1.2 | Аудирование Развитие коммуникативных умений аудирования на базе умений, сформированных на уровне начального общего образования. При непосредственном общении: понимание на слух речи учителя и одноклассников и вербальная (невербальная) реакция на услышанное. При опосредованном общении: дальнейшее развитие восприятия и понимания на слух несложных адаптированных аутентичных текстов, содержащих отдельные незнакомые слова, с разной глубиной |

| | |
|-------|---|
| | проникновения в их содержание в зависимости от поставленной коммуникативной задачи: с пониманием основного содержания, с пониманием запрашиваемой информации - с использованием иллюстрации (время звучания текста (текстов) для аудирования - до 1 минуты) |
| 1.2.1 | Аудирование с пониманием основного содержания текста - умение определять основную тему и главные факты (события) в воспринимаемом на слух тексте, игнорировать незнакомые слова, несущественные для понимания основного содержания |
| 1.2.2 | Аудирование с пониманием запрашиваемой информации - умение выделять запрашиваемую информацию, представленную в эксплицитной (явной) форме, в воспринимаемом на слух тексте |
| 1.3 | Смысловое чтение Развитие сформированных на уровне начального общего образования умений читать про себя и понимать учебные и несложные адаптированные аутентичные тексты разных жанров и стилей, содержащие отдельные незнакомые слова, с различной глубиной проникновения в их содержание в зависимости от поставленной коммуникативной задачи: с пониманием основного содержания, с пониманием запрашиваемой информации (объем текста (текстов) для чтения - 180 - 200 слов) |
| 1.3.1 | Чтение с пониманием основного содержания текста - умение определять основную тему и главные факты (события) в прочитанном тексте, игнорировать незнакомые слова, несущественные для понимания основного содержания |
| 1.3.2 | Чтение с пониманием запрашиваемой информации - умение находить в прочитанном тексте и понимать запрашиваемую информацию, представленную в эксплицитной (явной) форме |
| 1.3.3 | Чтение несплошных текстов (таблиц) и понимание представленной в них информации |
| 1.4 | Письменная речь Развитие умений письменной речи на базе умений, сформированных на уровне начального общего образования |

| | |
|-------|--|
| 1.4.1 | Списывание текста и выписывание из него слов, словосочетаний, предложений в соответствии с решаемой коммуникативной задачей |
| 1.4.2 | Написание коротких поздравлений с праздниками (с Новым годом, Рождеством, днем рождения) |
| 1.4.3 | Заполнение анкет и формуляров: сообщение о себе основных сведений в соответствии с нормами, принятыми в стране (странах) изучаемого языка |
| 1.4.4 | Написание электронного сообщения личного характера в соответствии с нормами неофициального общения, принятыми в стране (странах) изучаемого языка (объем письма - до 60 слов) |
| 2 | Языковые знания и навыки |
| 2.1 | Фонетическая сторона речи |
| 2.1.1 | Различение на слух и адекватное, без фонематических ошибок, ведущих к сбою в коммуникации, произнесение слов с соблюдением правильного ударения и фраз с соблюдением их ритмико-интонационных особенностей, в том числе отсутствия фразового ударения на служебных словах; чтение новых слов согласно основным правилам чтения |
| 2.1.2 | Чтение вслух небольших адаптированных аутентичных текстов, построенных на изученном языковом материале, с соблюдением правил чтения и соответствующей интонации, демонстрирующее понимание текста (объем текста для чтения вслух - до 90 слов) |
| 2.2 | Графика, орфография и пунктуация |
| 2.2.1 | Правильное написание изученных слов |
| 2.2.2 | Правильное использование знаков препинания: точки, вопросительного и восклицательного знаков в конце предложения, запятой при перечислении и обращении, апострофа |
| 2.2.3 | Пунктуационно правильное, в соответствии с нормами речевого этикета, принятыми в стране (странах) изучаемого языка, оформление электронного сообщения личного характера |

| | |
|---------|--|
| 2.3 | Лексическая сторона речи |
| 2.3.1 | Распознавание в письменном и звучащем тексте и употребление в устной и письменной речи лексических единиц (слов, словосочетаний, речевых клише), обслуживающих ситуации общения в рамках тематического содержания речи, с соблюдением существующей в английском языке нормы лексической сочетаемости |
| 2.3.2 | Основные способы словообразования - аффиксация: |
| 2.3.2.1 | образование имен существительных при помощи суффиксов -er/-or (teacher/visitor), -ist (scientist, tourist), -sion/-tion (discussion/invitation) |
| 2.3.2.2 | образование имен прилагательных при помощи суффиксов -ful (wonderful), -ian/-an (Russian/American) |
| 2.3.2.3 | образование наречий при помощи суффикса -ly (recently) |
| 2.3.2.4 | образование имен прилагательных, имен существительных и наречий при помощи отрицательного префикса un- (unhappy, unreality, unusually) |
| 2.4 | Грамматическая сторона речи Распознавание в письменном и звучащем тексте и употребление в устной и письменной речи изученных морфологических форм и синтаксических конструкций английского языка |
| 2.4.1 | Предложения с несколькими обстоятельствами, следующими в определенном порядке |
| 2.4.2 | Вопросительные предложения (альтернативный и разделительный вопросы в Present/Past/Future Simple Tense) |
| 2.4.3 | Глаголы в видовременных формах действительного залога в изъявительном наклонении в Present Perfect Tense в повествовательных (утвердительных и отрицательных) и вопросительных предложениях |
| 2.4.4 | Имена существительные во множественном числе, в том числе имена существительные, имеющие форму только множественного числа |

| | |
|-------|---|
| 2.4.5 | Имена существительные с причастиями настоящего и прошедшего времени |
| 2.4.6 | Наречия в положительной, сравнительной и превосходной степенях, образованные по правилу, и исключения |
| 3 | Социокультурные знания и умения |
| 3.1 | Знание и использование социокультурных элементов речевого поведенческого этикета в стране (странах) изучаемого языка в рамках тематического содержания (в ситуациях общения, в том числе "В семье", "В школе", "На улице") |
| 3.2 | Знание и использование в устной и письменной речи наиболее употребительной тематической фоновой лексики в рамках отобранного тематического содержания (некоторые национальные праздники, традиции в проведении досуга и питания) |
| 3.3 | Знание социокультурного портрета родной страны и страны (стран) изучаемого языка: знакомство с традициями проведения основных национальных праздников (Рождества, Нового года и других праздников), с особенностями образа жизни и культуры страны (стран) изучаемого языка (достопримечательностями, выдающимися людьми), с доступными в языковом отношении образцами детской поэзии и прозы на английском языке |
| 3.4 | Умение писать свои имя и фамилию, а также имена и фамилии своих родственников и друзей на английском языке |
| 3.5 | Умение правильно оформлять свой адрес на английском языке (в анкете, формуляре) |
| 3.6 | Умение кратко представлять Россию и страну (страны) изучаемого языка |
| 3.7 | Умение кратко представлять некоторые культурные явления родной страны и страны (стран) изучаемого языка (основные национальные праздники, традиции в проведении досуга и питания, достопримечательности) |
| 4 | Компенсаторные умения |
| 4.1 | Использование при чтении и аудировании языковой, в том числе |

| | |
|------------------------------|--|
| | контекстуальной, догадки |
| 4.2 | Использование при формулировании собственных высказываний ключевых слов, плана |
| 4.3 | Игнорирование информации, не являющейся необходимой для понимания основного содержания прочитанного (прослушанного) текста или для нахождения в тексте запрашиваемой информации |
| Тематическое содержание речи | |
| А | Моя семья. Мои друзья. Семейные праздники: день рождения, Новый год |
| Б | Внешность и характер человека (литературного персонажа) |
| В | Досуг и увлечения (хобби) современного подростка (чтение, кино, спорт) |
| Г | Здоровый образ жизни: режим труда и отдыха, здоровое питание |
| Д | Покупки: одежда, обувь и продукты питания |
| Е | Школа, школьная жизнь, школьная форма, изучаемые предметы. Переписка с зарубежными сверстниками |
| Ж | Каникулы в различное время года. Виды отдыха |
| З | Природа: дикие и домашние животные. Погода |
| И | Родной населенный пункт. Транспорт |
| К | Родная страна и страна (страны) изучаемого языка. Их географическое положение, столицы, достопримечательности, культурные особенности (национальные праздники, традиции, обычаи) |
| Л | Выдающиеся люди родной страны и страны (стран) изучаемого языка: писатели, поэты |

Проверяемые требования к результатам освоения основной образовательной

программы по английскому языку (6 класс)

| Код проверяемого результата | Проверяемые предметные результаты освоения основной образовательной программы основного общего образования |
|-----------------------------|--|
| 1 | Коммуникативные умения |
| 1.1 | Говорение |
| 1.1.1 | Вести разные виды диалогов (диалог этикетного характера, диалог - побуждение к действию, диалог-расспрос) в рамках тематического содержания речи в стандартных ситуациях неофициального общения с вербальными и (или) зрительными опорами, с соблюдением норм речевого этикета, принятого в стране (странах) изучаемого языка (до 5 реплик со стороны каждого собеседника) |
| 1.1.2 | Создавать разные виды монологических высказываний (описание, в том числе характеристика, повествование (сообщение) с вербальными и (или) зрительными опорами в рамках тематического содержания речи (объем монологического высказывания - 7 - 8 фраз) |
| 1.1.3 | Излагать основное содержание прочитанного текста с вербальными и (или) зрительными опорами (объем - 7 - 8 фраз) |
| 1.1.4 | Кратко излагать результаты выполненной проектной работы (объем - 7 - 8 фраз) |
| 1.2 | Аудирование |
| 1.2.1 | Воспринимать на слух и понимать несложные адаптированные аутентичные тексты, содержащие отдельные незнакомые слова, со зрительными опорами или без опоры, с пониманием основного содержания (время звучания текста (текстов) для аудирования - до 1,5 минут) |
| 1.2.2 | Воспринимать на слух и понимать несложные адаптированные аутентичные тексты, содержащие отдельные незнакомые слова, со зрительными опорами или без опоры, с пониманием запрашиваемой информации (время звучания текста (текстов) для аудирования - до 1,5 минут) |

| | |
|-------|---|
| 1.3 | Смысловое чтение |
| 1.3.1 | Читать про себя и понимать несложные адаптированные аутентичные тексты, содержащие отдельные незнакомые слова, с пониманием основного содержания (объем текста (текстов) для чтения - 180 - 200 слов) |
| 1.3.2 | Читать про себя и понимать несложные адаптированные аутентичные тексты, содержащие отдельные незнакомые слова, с пониманием запрашиваемой информации (объем текста (текстов) для чтения - 250 - 300 слов) |
| 1.3.3 | Читать про себя несплошные тексты (таблицы) и понимать представленную в них информацию |
| 1.3.4 | Определять тему текста по заголовку |
| 1.4 | Письменная речь |
| 1.4.1 | Заполнять анкеты и формуляры в соответствии с нормами речевого этикета, принятыми в стране (странах) изучаемого языка, с указанием личной информации |
| 1.4.2 | Писать электронное сообщение личного характера, соблюдая речевой этикет, принятый в стране (странах) изучаемого языка (объем сообщения - до 70 слов) |
| 1.4.3 | Создавать небольшое письменное высказывание с использованием образца, плана, ключевых слов, картинки (объем высказывания - до 70 слов) |
| 2 | Языковые знания и навыки |
| 2.1 | Фонетическая сторона речи |
| 2.1.1 | Различать на слух и адекватно, без ошибок, ведущих к сбою коммуникации, произносить слова с правильным ударением и фразы с соблюдением их ритмико-интонационных особенностей, в том числе применять правило отсутствия фразового ударения на служебных словах |

| | |
|-------|---|
| 2.1.2 | Выразительно читать вслух небольшие адаптированные аутентичные тексты объемом до 95 слов, построенные на изученном языковом материале, с соблюдением правил чтения и соответствующей интонацией, демонстрируя понимание содержания текста |
| 2.1.3 | Читать новые слова согласно основным правилам чтения |
| 2.2 | Орфография и пунктуация |
| 2.2.1 | Владеть орфографическими навыками: правильно писать изученные слова |
| 2.2.2 | Владеть пунктуационными навыками: использовать точку, вопросительный и восклицательный знаки в конце предложения, запятую при перечислении и обращении, апостроф, пунктуационно правильно оформлять электронное сообщение личного характера |
| 2.3 | Лексическая сторона речи |
| 2.3.1 | Распознавать в звучащем и письменном тексте 800 лексических единиц (слов, словосочетаний, речевых клише) и правильно употреблять в устной и письменной речи 750 лексических единиц (включая 650 лексических единиц, освоенных ранее), обслуживающих ситуации общения в рамках отобранного тематического содержания, с соблюдением существующей нормы лексической сочетаемости |
| 2.3.2 | Распознавать и употреблять в устной и письменной речи родственные слова, образованные с использованием аффиксации: имена существительные - с помощью суффикса -ing |
| 2.3.3 | Распознавать и употреблять в устной и письменной речи родственные слова, образованные с использованием аффиксации: имена прилагательные с помощью суффиксов -ing, -less, -ive, -al |
| 2.3.4 | Распознавать и употреблять в устной и письменной речи родственные слова, образованные с использованием аффиксации: наречия с суффиксом -ly |
| 2.3.5 | Распознавать и употреблять в устной и письменной речи изученные |

| | |
|-------|---|
| | синонимы и антонимы |
| 2.3.6 | Распознавать и употреблять в устной и письменной речи интернациональные слова |
| 2.3.7 | Распознавать и употреблять в устной и письменной речи различные средства связи в тексте для обеспечения целостности высказывания |
| 2.4 | Грамматическая сторона речи |
| 2.4.1 | Знать и понимать особенности структуры простых и сложных предложений английского языка, различных коммуникативных типов предложений английского языка |
| 2.4.2 | Распознавать в письменном и звучащем тексте и употреблять в устной и письменной речи сложноподчиненные предложения с придаточными определительными с союзными словами who, which, that |
| 2.4.3 | Распознавать в письменном и звучащем тексте и употреблять в устной и письменной речи предложения с конструкциями as... as, not so... as |
| 2.4.4 | Распознавать в письменном и звучащем тексте и употреблять в устной и письменной речи все типы вопросительных предложений (общий, специальный, альтернативный, разделительный вопросы) в Present/Past Continuous Tense |
| 2.4.5 | Распознавать в письменном и звучащем тексте и употреблять в устной и письменной речи имена глаголы в видо-временных формах действительного залога в изъявительном наклонении в Present/Past Continuous Tense |
| 2.4.6 | Распознавать в письменном и звучащем тексте и употреблять в устной и письменной речи модальные глаголы и их эквиваленты (can/be able to, must/have to, may, should, need) |
| 2.4.7 | Распознавать в письменном и звучащем тексте и употреблять в устной и письменной речи слова, выражающие количество (little/a little, few/a few) |

| | |
|-------|---|
| 2.4.8 | Распознавать в письменном и звучащем тексте и употреблять в устной и письменной речи возвратные, неопределенные местоимения (some, any) и их производные (somebody, anybody; something, anything и другие), every и производные (everybody, everything и другие) в повествовательных (утвердительных и отрицательных) и вопросительных предложениях |
| 2.4.9 | Распознавать в письменном и звучащем тексте и употреблять в устной и письменной речи числительные для обозначения дат и больших чисел (100 - 1000) |
| 3 | Социокультурные знания и умения |
| 3.1 | Использовать отдельные социокультурные элементы речевого поведенческого этикета в стране (странах) изучаемого языка в рамках тематического содержания |
| 3.2 | Знать (понимать) и использовать в устной и письменной речи наиболее употребительную лексику страны (стран) изучаемого языка в рамках тематического содержания речи |
| 3.3 | Обладать базовыми знаниями о социокультурном портрете родной страны и страны (стран) изучаемого языка |
| 3.4 | Кратко представлять Россию и страны (стран) изучаемого языка |
| 4 | Компенсаторные умения Владеть компенсаторными умениями: использовать при чтении и аудировании языковую догадку, в том числе контекстуальную, игнорировать информацию, не являющуюся необходимой для понимания основного содержания прочитанного (прослушанного) текста или для нахождения в тексте запрашиваемой информации |
| 5 | Участвовать в несложных учебных проектах с использованием материалов на английском языке с применением информационно-коммуникативных технологий, соблюдая правила информационной безопасности при работе в сети Интернет |
| 6 | Использовать иноязычные словари и справочники, в том числе информационно-справочные системы в электронной форме |

Проверяемые элементы содержания по английскому языку (6 класс)

| Код | Проверяемый элемент содержания |
|---------|--|
| 1 | Коммуникативные умения |
| 1.1 | Говорение |
| 1.1.1 | <p>Диалогическая речь</p> <p>Развитие коммуникативных умений диалогической речи, а именно умений вести различные виды диалогов в стандартных ситуациях неофициального общения в рамках тематического содержания речи с использованием речевых ситуаций, ключевых слов и (или) иллюстраций, фотографий с соблюдением норм речевого этикета, принятых в стране (странах) изучаемого языка (объем диалога - до 5 реплик со стороны каждого собеседника)</p> |
| 1.1.1.1 | Диалог этикетного характера: начинать, поддерживать и заканчивать разговор, вежливо переспрашивать, поздравлять с праздником, выражать пожелания и вежливо реагировать на поздравление, выражать благодарность, вежливо соглашаться на предложение и отказываться от предложения собеседника |
| 1.1.1.2 | Диалог - побуждение к действию: обращаться с просьбой, вежливо соглашаться (не соглашаться) выполнить просьбу, приглашать собеседника к совместной деятельности, вежливо соглашаться (не соглашаться) на предложение собеседника, объясняя причину своего решения |
| 1.1.1.3 | Диалог-расспрос: сообщать фактическую информацию, отвечая на вопросы разных видов, выражать свое отношение к обсуждаемым фактам и событиям, запрашивать интересующую информацию, переходить с позиции спрашивающего на позицию отвечающего и наоборот |
| 1.1.2 | <p>Монологическая речь</p> <p>Развитие коммуникативных умений монологической речи: создание устных связных монологических высказываний с использованием основных коммуникативных типов речи в стандартных ситуациях неофициального общения в рамках тематического содержания речи с использованием речевых ситуаций, ключевых слов и (или) иллюстраций, фотографий</p> |

| | |
|---------|--|
| | (объем монологического высказывания - 7 - 8 фраз) |
| 1.1.2.1 | Описание (предмета, внешности и одежды человека), в том числе характеристика (черты характера реального человека или литературного персонажа) |
| 1.1.2.2 | Повествование (сообщение) |
| 1.1.2.3 | Изложение (пересказ) основного содержания прочитанного текста |
| 1.1.2.4 | Краткое изложение результатов выполненной проектной работы |
| 1.2 | <p>Аудирование</p> <p>При непосредственном общении: понимание на слух речи учителя и одноклассников и вербальная (невербальная) реакция на услышанное. При опосредованном общении: дальнейшее развитие восприятия и понимания на слух несложных адаптированных аутентичных аудиотекстов, содержащих отдельные незнакомые слова, с разной глубиной проникновения в их содержание в зависимости от поставленной коммуникативной задачи: с пониманием основного содержания, с пониманием интересующей информации (время звучания текста (текстов) для аудирования - до 1,5 минут)</p> |
| 1.2.1 | Аудирование с пониманием основного содержания текста - умение определять основную тему и главные факты (события) в воспринимаемом на слух тексте, игнорировать незнакомые слова, несущественные для понимания основного содержания |
| 1.2.2 | Аудирование с пониманием запрашиваемой информации - умение выделять запрашиваемую информацию, представленную в эксплицитной (явной) форме, в воспринимаемом на слух тексте |
| 1.3 | <p>Смысловое чтение</p> <p>Развитие умения читать про себя и понимать адаптированные аутентичные тексты разных жанров и стилей, содержащие отдельные незнакомые слова, с различной глубиной проникновения в их содержание в зависимости от поставленной коммуникативной задачи: с пониманием основного содержания, с пониманием запрашиваемой информации (объем текста (текстов) для чтения - 250 - 300 слов)</p> |

| | |
|-------|--|
| 1.3.1 | Чтение с пониманием основного содержания текста - умения определять тему (основную мысль), главные факты (события), прогнозировать содержание текста по заголовку (началу текста), игнорировать незнакомые слова, несущественные для понимания основного содержания, понимать интернациональные слова в контексте |
| 1.3.2 | Чтение с пониманием запрашиваемой информации - умение находить в прочитанном тексте и понимать запрашиваемую информацию |
| 1.3.3 | Чтение несплошных текстов (таблиц) и понимание представленной в них информации |
| 1.4 | Письменная речь Развитие умений письменной речи |
| 1.4.1 | Списывание текста и выписывание из него слов, словосочетаний, предложений в соответствии с решаемой коммуникативной задачей |
| 1.4.2 | Заполнение анкет и формуляров: сообщение о себе основных сведений в соответствии с нормами, принятыми в стране (странах) изучаемого языка |
| 1.4.3 | Написание электронного сообщения личного характера в соответствии с нормами неофициального общения, принятыми в стране (странах) изучаемого языка (объем письма - до 70 слов) |
| 1.4.4 | Создание небольшого письменного высказывания с использованием образца, плана, иллюстраций (объем письменного высказывания - до 70 слов) |
| 2 | Языковые знания и навыки |
| 2.1 | Фонетическая сторона речи |
| 2.1.1 | Различение на слух и адекватное, без фонематических ошибок, ведущих к сбою в коммуникации, произнесение слов с соблюдением правильного ударения и фраз с соблюдением их ритмико-интонационных особенностей, в том числе отсутствия фразового ударения на служебных словах; чтение новых слов согласно основным правилам чтения |

| | |
|---------|--|
| 2.1.2 | Чтение вслух небольших адаптированных аутентичных текстов, построенных на изученном языковом материале, с соблюдением правил чтения и соответствующей интонации, демонстрирующее понимание текста (объем текста для чтения вслух - до 95 слов) |
| 2.2 | Графика, орфография и пунктуация |
| 2.2.1 | Правильное написание изученных слов |
| 2.2.2 | Правильное использование знаков препинания: точки, вопросительного и восклицательного знаков в конце предложения, запятой при перечислении и обращении, апострофа |
| 2.2.3 | Пунктуационно правильное, в соответствии с нормами речевого этикета, принятыми в стране (странах) изучаемого языка, оформление электронного сообщения личного характера |
| 2.3 | Лексическая сторона речи |
| 2.3.1 | Распознавание в письменном и звучащем тексте и употребление в устной и письменной речи лексических единиц (слов, словосочетаний, речевых клише), обслуживающих ситуации общения в рамках тематического содержания речи, с соблюдением существующей в английском языке нормы лексической сочетаемости |
| 2.3.2 | Синонимы. Антонимы |
| 2.3.3 | Интернациональные слова |
| 2.3.4 | Распознавание в звучащем и письменном тексте и употребление в устной и письменной речи различных средств связи для обеспечения логичности и целостности высказывания |
| 2.3.5 | Основные способы словообразования - аффиксация: |
| 2.3.5.1 | образование имен существительных при помощи суффикса -ing- (reading) |
| 2.3.5.2 | образование имен прилагательных при помощи суффиксов -al (typical), -ing (amazing), -less (useless), -ive (impressive) |

| | |
|-------|--|
| 2.4 | Грамматическая сторона речи Распознавание в письменном и звучащем тексте и употребление в устной и письменной речи изученных морфологических форм и синтаксических конструкций английского языка |
| 2.4.1 | Сложноподчиненные предложения с придаточными определительными с союзными словами who, which, that |
| 2.4.2 | Предложения с конструкциями as ... as, not so ... as |
| 2.4.3 | Все типы вопросительных предложений (общий, специальный, альтернативный, разделительный вопросы) в Present/Past Continuous Tense |
| 2.4.4 | Глаголы в видо-временных формах действительного залога в изъявительном наклонении в Present/Past Continuous Tense |
| 2.4.5 | Модальные глаголы и их эквиваленты (can/be able to, must/have to, may, should, need) |
| 2.4.6 | Слова, выражающие количество (little/a little, few/a few) |
| 2.4.7 | Возвратные, неопределенные местоимения (some, any) и их производные (somebody, anybody, something, anything и другие), every и производные (everybody, everything и другие) в повествовательных (утвердительных и отрицательных) и вопросительных предложениях |
| 2.4.8 | Числительные для обозначения дат и больших чисел (100 - 1000) |
| 3 | Социокультурные знания и умения |
| 3.1 | Знание и использование социокультурных элементов речевого поведенческого этикета в стране (странах) изучаемого языка в рамках тематического содержания (в ситуациях общения, в том числе "Дома", "В магазине") |
| 3.2 | Знание и использование в устной и письменной речи наиболее употребительной тематической фоновой лексики в рамках отобранного тематического содержания (некоторые национальные праздники, традиции в питании и проведении досуга, этикетные особенности посещения гостей) |

| | |
|------------------------------|--|
| 3.3 | Знание социокультурного портрета родной страны и страны (стран) изучаемого языка: знакомство с государственной символикой (флагом), некоторыми национальными символами, традициями проведения основных национальных праздников (Рождества, Нового года, Дня матери и других праздников), с особенностями образа жизни и культуры страны (стран) изучаемого языка (известными достопримечательностями, некоторыми выдающимися людьми), с доступными в языковом отношении образцами детской поэзии и прозы на английском языке |
| 3.4 | Умение писать свои имя и фамилию, а также имена и фамилии своих родственников и друзей на английском языке |
| 3.5 | Умение правильно оформлять свой адрес на английском языке (в анкете, формуляре) |
| 3.6 | Умение кратко представлять Россию и страну (страны) изучаемого языка |
| 3.7 | Умение кратко представлять некоторые культурные явления родной страны и страны (стран) изучаемого языка (основные национальные праздники, традиции в проведении досуга и питании), наиболее известные достопримечательности) |
| 3.8 | Умение кратко рассказывать о выдающихся людях родной страны и страны (стран) изучаемого языка (ученых, писателей, поэтов) |
| 4 | Компенсаторные умения |
| 4.1 | Использование при чтении и аудировании языковой догадки, в том числе контекстуальной |
| 4.2 | Использование при формулировании собственных высказываний ключевых слов, плана |
| 4.3 | Игнорирование информации, не являющейся необходимой для понимания основного содержания прочитанного (прослушанного) текста или для нахождения в тексте запрашиваемой информации |
| Тематическое содержание речи | |
| А | Взаимоотношения в семье и с друзьями. Семейные праздники |

| | |
|---|--|
| Б | Внешность и характер человека (литературного персонажа) |
| В | Досуг и увлечения (хобби) современного подростка (чтение, кино, театр, спорт) |
| Г | Здоровый образ жизни: режим труда и отдыха, фитнес, сбалансированное питание |
| Д | Покупки: одежда, обувь и продукты питания |
| Е | Школа, школьная жизнь, школьная форма, изучаемые предметы, любимый предмет, правила поведения в школе. Переписка с зарубежными сверстниками |
| Ж | Каникулы в различное время года. Виды отдыха |
| З | Путешествия по России и зарубежным странам |
| И | Природа: дикие и домашние животные. Климат, погода |
| К | Жизнь в городе и сельской местности. Описание родного населенного пункта. Транспорт |
| Л | Родная страна и страна (страны) изучаемого языка. Их географическое положение, столицы, население, официальные языки, достопримечательности, культурные особенности (национальные праздники, традиции, обычаи) |
| М | Выдающиеся люди родной страны и страны (стран) изучаемого языка: писатели, поэты, ученые |

Проверяемые требования к результатам освоения основной образовательной программы по английскому языку (7 класс)

| | |
|-----------------------------|--|
| Код проверяемого результата | Проверяемые предметные результаты освоения основной образовательной программы основного общего образования |
|-----------------------------|--|

| | |
|-------|---|
| 1 | Коммуникативные умения |
| 1.1 | Говорение |
| 1.1.1 | Вести разные виды диалогов (диалог этикетного характера, диалог - побуждение к действию, диалог-расспрос, комбинированный диалог, включающий разные виды диалогов) в рамках тематического содержания речи в стандартных ситуациях неофициального общения с вербальными и (или) зрительными опорами, с соблюдением норм речевого этикета, принятого в стране (странах) изучаемого языка (до 6 реплик со стороны каждого собеседника) |
| 1.1.2 | Создавать разные виды монологических высказываний (описание, в том числе характеристика, повествование (сообщение) с вербальными и (или) зрительными опорами в рамках тематического содержания речи (объем монологического высказывания - 8 - 9 фраз) |
| 1.1.3 | Излагать основное содержание прочитанного текста с вербальными и (или) зрительными опорами (объем - 8 - 9 фраз) |
| 1.1.4 | Кратко излагать результаты выполненной проектной работы (объем - 8 - 9 фраз) |
| 1.2 | Аудирование |
| 1.2.1 | Воспринимать на слух и понимать несложные аутентичные тексты, содержащие отдельные незнакомые слова, с пониманием основного содержания (время звучания текста (текстов) для аудирования - до 1,5 минут) |
| 1.2.2 | Воспринимать на слух и понимать несложные аутентичные тексты, содержащие отдельные незнакомые слова, с пониманием запрашиваемой информации (время звучания текста (текстов) для аудирования - до 1,5 минут) |
| 1.3 | Смысловое чтение |
| 1.3.1 | Читать про себя и понимать несложные аутентичные тексты, содержащие отдельные незнакомые слова, с пониманием основного содержания (объем текста (текстов) для чтения - до 350 слов) |

| | |
|-------|---|
| 1.3.2 | Читать про себя и понимать несложные аутентичные тексты, содержащие отдельные незнакомые слова, с пониманием запрашиваемой информации (объем текста (текстов) для чтения - до 350 слов) |
| 1.3.3 | Читать про себя несплошные тексты (таблицы) и понимать представленную в них информацию |
| 1.4 | Письменная речь |
| 1.4.1 | Заполнять анкеты и формуляры с указанием личной информации, соблюдая речевой этикет, принятый в стране (странах) изучаемого языка |
| 1.4.2 | Писать электронное сообщение личного характера, соблюдая речевой этикет, принятый в стране (странах) изучаемого языка (объем сообщения - до 90 слов) |
| 1.4.3 | Создавать небольшое письменное высказывание с использованием образца, плана, ключевых слов (объем высказывания - до 90 слов) |
| 2 | Языковые знания и навыки |
| 2.1 | Фонетическая сторона речи |
| 2.1.1 | Различать на слух и адекватно, без ошибок, ведущих к сбою коммуникации, произносить слова с правильным ударением и фразы с соблюдением их ритмико-интонационных особенностей, в том числе применять правило отсутствия фразового ударения на служебных словах |
| 2.1.2 | Выразительно читать вслух небольшие адаптированные аутентичные тексты объемом до 100 слов, построенные на изученном языковом материале, с соблюдением правил чтения и соответствующей интонацией, демонстрируя понимание содержания текста |
| 2.1.3 | Читать новые слова согласно основным правилам чтения |
| 2.2 | Орфография и пунктуация |

| | |
|-------|--|
| 2.2.1 | Владеть орфографическими навыками: правильно писать изученные слова |
| 2.2.2 | Владеть пунктуационными навыками: использовать точку, вопросительный и восклицательный знаки в конце предложения, запятую при перечислении и обращении, апостроф, пунктуационно правильно оформлять электронное сообщение личного характера |
| 2.3 | Лексическая сторона речи |
| 2.3.1 | Распознавать в звучащем и письменном тексте 1000 лексических единиц (слов, словосочетаний, речевых клише) и правильно употреблять в устной и письменной речи 900 лексических единиц, обслуживающих ситуации общения в рамках отобранного тематического содержания, с соблюдением существующей нормы лексической сочетаемости |
| 2.3.2 | Распознавать и употреблять в устной и письменной речи родственные слова, образованные с использованием аффиксации: имена существительные - с помощью суффиксов -ness, -ment |
| 2.3.3 | Распознавать и употреблять в устной и письменной речи родственные слова, образованные с использованием аффиксации: имена прилагательные - с помощью суффиксов -ous, -ly, -y |
| 2.3.4 | Распознавать и употреблять в устной и письменной речи родственные слова, образованные с использованием аффиксации: имена прилагательные и наречия - с помощью отрицательных префиксов in-/im- |
| 2.3.5 | Распознавать и употреблять в устной и письменной речи имена прилагательные, образованные путем соединения основы прилагательного с основой существительного с добавлением суффикса -ed (blue-eyed) |
| 2.3.6 | Распознавать и употреблять в устной и письменной речи наиболее частотные фразовые глаголы |
| 2.3.7 | Распознавать и употреблять в устной и письменной речи изученные синонимы и антонимы |

| | |
|-------|---|
| 2.3.8 | Распознавать и употреблять в устной и письменной речи интернациональные слова |
| 2.3.9 | Распознавать и употреблять в устной и письменной речи различные средства связи в тексте для обеспечения логичности и целостности высказывания |
| 2.4 | Грамматическая сторона речи |
| 2.4.1 | Знать и понимать особенности структуры простых и сложных предложений английского языка, различных коммуникативных типов предложений английского языка |
| 2.4.2 | Распознавать в письменном и звучащем тексте и употреблять в устной и письменной речи предложения со сложным дополнением (Complex Object) |
| 2.4.3 | Распознавать в письменном и звучащем тексте и употреблять в устной и письменной речи условные предложения реального характера (Conditional 0, Conditional 1) |
| 2.4.4 | Распознавать в письменном и звучащем тексте и употреблять в устной и письменной речи предложения с конструкцией to be going to + инфинитив и формы Future Simple Tense и Present Continuous Tense для выражения будущего действия |
| 2.4.5 | Распознавать в письменном и звучащем тексте и употреблять в устной и письменной речи конструкцию used to + инфинитив глагола |
| 2.4.6 | Распознавать в письменном и звучащем тексте и употреблять в устной и письменной речи глаголы в наиболее употребительных формах страдательного залога (Present/Past Simple Passive) |
| 2.4.7 | Распознавать в письменном и звучащем тексте и употреблять в устной и письменной речи модальный глагол might |
| 2.4.8 | Распознавать в письменном и звучащем тексте и употреблять в устной и письменной речи наречия, совпадающие по форме с прилагательными (fast, high, early) |

| | |
|--------|--|
| 2.4.9 | Распознавать в письменном и звучащем тексте и употреблять в устной и письменной речи местоимения other/another, both, all, one |
| 2.4.10 | Количественные числительные для обозначения больших чисел (до 1 000 000) |
| 3 | Социокультурные знания и умения |
| 3.1 | Использовать отдельные социокультурные элементы речевого поведенческого этикета в стране (странах) изучаемого языка в рамках тематического содержания |
| 3.2 | Знать (понимать) и использовать в устной и письменной речи наиболее употребительную тематическую лексику страны (стран) изучаемого языка в рамках тематического содержания речи |
| 3.3 | Обладать базовыми знаниями о социокультурном портрете родной страны и страны (стран) изучаемого языка |
| 3.4 | Кратко представлять Россию и страну (страны) изучаемого языка |
| 4 | Компенсаторные умения Владеть компенсаторными умениями: использовать при чтении и аудировании языковую догадку, в том числе контекстуальную, при непосредственном общении - переспрашивать, просить повторить, уточняя значение незнакомых слов, игнорировать информацию, не являющуюся необходимой для понимания основного содержания прочитанного (прослушанного) текста или для нахождения в тексте запрашиваемой информации |
| 5 | Участвовать в несложных учебных проектах с использованием материалов на английском языке с применением информационно-коммуникативных технологий, соблюдая правила информационной безопасности при работе в сети Интернет |
| 6 | Использовать иноязычные словари и справочники, в том числе информационно-справочные системы в электронной форме |

Проверяемые элементы содержания по английскому языку (7 класс)

| Код | Проверяемый элемент содержания |
|---------|--|
| 1 | Коммуникативные умения |
| 1.1 | Говорение |
| 1.1.1 | <p>Диалогическая речь</p> <p>Развитие коммуникативных умений диалогической речи, а именно умений вести различные виды диалогов, в стандартных ситуациях неофициального общения в рамках тематического содержания речи с использованием ключевых слов, речевых ситуаций и (или) иллюстраций, фотографий, с соблюдением норм речевого этикета, принятых в стране (странах) изучаемого языка (объем диалога - до 7 реплик со стороны каждого собеседника)</p> |
| 1.1.1.1 | Диалог этикетного характера: начинать, поддерживать и заканчивать разговор, вежливо переспрашивать, поздравлять с праздником, выражать пожелания и вежливо реагировать на поздравление, выражать благодарность, вежливо соглашаться на предложение и отказываться от предложения собеседника |
| 1.1.1.2 | Диалог - побуждение к действию: обращаться с просьбой, вежливо соглашаться (не соглашаться) выполнить просьбу, приглашать собеседника к совместной деятельности, вежливо соглашаться (не соглашаться) на предложение собеседника, объясняя причину своего решения |
| 1.1.1.3 | Диалог-расспрос: сообщать фактическую информацию, отвечая на вопросы разных видов; выражать свое отношение к обсуждаемым фактам и событиям, запрашивать интересующую информацию, переходить с позиции спрашивающего на позицию отвечающего и наоборот |
| 1.1.2 | <p>Монологическая речь</p> <p>Развитие коммуникативных умений монологической речи: создание устных связных монологических высказываний с использованием основных коммуникативных типов речи в стандартных ситуациях неофициального общения в рамках тематического содержания речи с использованием ключевых слов, плана, вопросов, таблиц и (или) иллюстраций, фотографий (объем монологического высказывания - 8 - 9 фраз)</p> |

| | |
|---------|--|
| 1.1.2.1 | Описание (предмета, местности, внешности и одежды человека), в том числе характеристика (черты характера реального человека или литературного персонажа) |
| 1.1.2.2 | Повествование (сообщение) |
| 1.1.2.3 | Изложение (пересказ) основного содержания прочитанного (прослушанного) текста |
| 1.1.2.4 | Краткое изложение результатов выполненной проектной работы |
| 1.2 | <p>Аудирование</p> <p>При непосредственном общении: понимание на слух речи учителя и одноклассников и вербальная (невербальная) реакция на услышанное.</p> <p>При опосредованном общении: дальнейшее развитие восприятия и понимания на слух несложных аутентичных текстов, содержащих отдельные незнакомые слова, с разной глубиной проникновения в их содержание в зависимости от поставленной коммуникативной задачи (время звучания текста (текстов) для аудирования - до 1,5 минут)</p> |
| 1.2.1 | Аудирование с пониманием основного содержания текста - умение определять основную тему и главные факты (события) в воспринимаемом на слух тексте, игнорировать незнакомые слова, несущественные для понимания основного содержания |
| 1.2.2 | Аудирование с пониманием запрашиваемой информации - умение выделять запрашиваемую информацию, представленную в эксплицитной (явной) форме, в воспринимаемом на слух тексте |
| 1.3 | <p>Смысловое чтение</p> <p>Развитие умения читать про себя и понимать несложные аутентичные тексты разных жанров и стилей, содержащие отдельные незнакомые слова, с различной глубиной проникновения в их содержание в зависимости от поставленной коммуникативной задачи (объем текста (текстов) для чтения - до 350 слов)</p> |
| 1.3.1 | Чтение с пониманием основного содержания текста - умения определять тему (основную мысль), главные факты (события), прогнозировать содержание текста по заголовку (началу текста), последовательность |

| | |
|-------|--|
| | главных фактов (событий), игнорировать незнакомые слова, несущественные для понимания основного содержания, понимать интернациональные слова |
| 1.3.2 | Чтение с пониманием запрашиваемой информации - умение находить в прочитанном тексте и понимать запрашиваемую информацию |
| 1.3.3 | Чтение несплошных текстов (таблиц) и понимание представленной в них информации |
| 1.4 | Письменная речь Развитие умений письменной речи |
| 1.4.1 | Списывание текста и выписывание из него слов, словосочетаний, предложений в соответствии с решаемой коммуникативной задачей, составление плана прочитанного текста |
| 1.4.2 | Заполнение анкет и формуляров: сообщение о себе основных сведений в соответствии с нормами, принятыми в стране (странах) изучаемого языка |
| 1.4.3 | Написание электронного сообщения личного характера в соответствии с нормами неофициального общения, принятыми в стране (странах) изучаемого языка (объем письма - до 70 слов) |
| 1.4.4 | Создание небольшого письменного высказывания с использованием образца, плана, таблицы (объем письменного высказывания - до 90 слов) |
| 2 | Языковые знания и навыки |
| 2.1 | Фонетическая сторона речи |
| 2.1.1 | Различение на слух и адекватное, без фонематических ошибок, ведущих к сбою в коммуникации, произнесение слов с соблюдением правильного ударения и фраз с соблюдением их ритмико-интонационных особенностей, в том числе отсутствия фразового ударения на служебных словах; чтение новых слов согласно основным правилам чтения |
| 2.1.2 | Чтение вслух небольших аутентичных текстов, построенных на изученном языковом материале, с соблюдением правил чтения и соответствующей интонации, демонстрирующее понимание текста (объем текста для чтения |

| | |
|---------|--|
| | вслух - до 100 слов) |
| 2.2 | Графика, орфография и пунктуация |
| 2.2.1 | Правильное написание изученных слов |
| 2.2.2 | Правильное использование знаков препинания: точки, вопросительного и восклицательного знаков в конце предложения, запятой при перечислении и обращении; апострофа |
| 2.2.3 | Пунктуационно правильное, в соответствии с нормами речевого этикета, принятыми в стране (странах) изучаемого языка, оформление электронного сообщения личного характера |
| 2.3 | Лексическая сторона речи |
| 2.3.1 | Распознавание в письменном и звучащем тексте и употребление в устной и письменной речи лексических единиц (слов, словосочетаний, речевых клише), обслуживающих ситуации общения в рамках тематического содержания речи, с соблюдением существующей в английском языке нормы лексической сочетаемости |
| 2.3.2 | Многозначные лексические единицы. Синонимы. Антонимы |
| 2.3.3 | Интернациональные слова |
| 2.3.4 | Наиболее частотные фразовые глаголы |
| 2.3.5 | Распознавание в звучащем и письменном тексте и употребление в устной и письменной речи различных средств связи для обеспечения логичности и целостности высказывания |
| 2.3.6 | Основные способы словообразования - аффиксация: |
| 2.3.6.1 | образование имен существительных при помощи префикса un- (unreality) |
| 2.3.6.2 | образование имен существительных при помощи суффиксов: -ment (development), -ness (darkness) |

| | |
|---------|---|
| 2.3.6.3 | образование имен прилагательных при помощи суффиксов -ly (friendly), -ous (famous), -y (busy) |
| 2.3.6.4 | Образование имен прилагательных и наречий при помощи префиксов in-/im- (informal, independently, impossible) |
| 2.3.7 | Основные способы словообразования - словосложение: |
| 2.3.7.1 | образование сложных прилагательных путем соединения основы прилагательного с основой существительного с добавлением суффикса -ed (blue-eyed) |
| 2.4 | Грамматическая сторона речи Распознавание в письменном и звучащем тексте и употребление в устной и письменной речи изученных морфологических форм и синтаксических конструкций английского языка |
| 2.4.1 | Предложения со сложным дополнением (Complex Object) |
| 2.4.2 | Условные предложения реального характера (Conditional 0, Conditional 1) |
| 2.4.3 | Предложения с конструкцией to be going to + инфинитив и формы Future Simple Tense и Present Continuous Tense для выражения будущего действия |
| 2.4.4 | Конструкция used to + инфинитив глагола |
| 2.4.5 | Глаголы в наиболее употребительных формах страдательного залога (Present/Past Simple Passive) |
| 2.4.6 | Модальный глагол might |
| 2.4.7 | Наречия, совпадающие по форме с прилагательными (fast, high, early) |
| 2.4.8 | Местоимения other/another, both, all, one |
| 2.4.9 | Количественные числительные для обозначения больших чисел (до 1 000 000) |

| | |
|-----|---|
| 3 | Социокультурные знания и умения |
| 3.1 | Знание и использование отдельных социокультурных элементов речевого поведенческого этикета в стране (странах) изучаемого языка в рамках тематического содержания (в ситуациях общения, в том числе "В городе", "Проведение досуга", "Во время путешествия") |
| 3.2 | Знание и использование в устной и письменной речи наиболее употребительной тематической фоновой лексики в рамках отобранного тематического содержания (основные национальные праздники, традиции в питании и проведении досуга, система образования) |
| 3.3 | Знание социокультурного портрета родной страны и страны (стран) изучаемого языка: знакомство с традициями проведения основных национальных праздников (Рождества, Нового года, Дня матери и других праздников), с особенностями образа жизни и культуры страны (стран) изучаемого языка (известными достопримечательностями, некоторыми выдающимися людьми), с доступными в языковом отношении образцами детской поэзии и прозы на английском языке |
| 3.4 | Умение писать свои имя и фамилию, а также имена и фамилии своих родственников и друзей на английском языке |
| 3.5 | Умение правильно оформлять свой адрес на английском языке (в анкете) |
| 3.6 | Умение правильно оформлять электронное сообщение личного характера в соответствии с нормами неофициального общения, принятыми в стране (странах) изучаемого языка |
| 3.7 | Умение кратко представлять Россию и страну (страны) изучаемого языка |
| 3.8 | Умение кратко представлять некоторые культурные явления родной страны и страны (стран) изучаемого языка (основные национальные праздники, традиции в проведении досуга и питании, наиболее известные достопримечательности) |
| 3.9 | Умение кратко рассказывать о выдающихся людях родной страны и страны (стран) изучаемого языка (ученых, писателях, поэтах, спортсменах) |
| 4 | Компенсаторные умения |

| | |
|------------------------------|--|
| 4.1 | Использование при чтении и аудировании языковой, в том числе контекстуальной, догадки |
| 4.2 | При непосредственном общении умение догадываться о значении незнакомых слов с помощью используемых собеседником жестов и мимики |
| 4.3 | Умение переспрашивать, просить повторить, уточняя значение незнакомых слов |
| 4.4 | Использование при формулировании собственных высказываний ключевых слов, плана |
| 4.5 | Игнорирование информации, не являющейся необходимой для понимания основного содержания прочитанного (прослушанного) текста или для нахождения в тексте запрашиваемой информации |
| Тематическое содержание речи | |
| А | Взаимоотношения в семье и с друзьями. Семейные праздники. Обязанности по дому |
| Б | Внешность и характер человека (литературного персонажа) |
| В | Досуг и увлечения (хобби) современного подростка (чтение, кино, театр, музей, спорт, музыка) |
| Г | Здоровый образ жизни: режим труда и отдыха, фитнес, сбалансированное питание |
| Д | Покупки: одежда, обувь и продукты питания |
| Е | Школа, школьная жизнь, школьная форма, изучаемые предметы, любимый предмет, правила поведения в школе, посещение школьной библиотеки (ресурсного центра). Переписка с зарубежными сверстниками |
| Ж | Каникулы в различное время года. Виды отдыха |
| З | Путешествия по России и зарубежным странам |

| | |
|---|--|
| И | Природа: дикие и домашние животные. Климат, погода |
| К | Жизнь в городе и сельской местности. Описание родного населенного пункта. Транспорт |
| Л | Средства массовой информации (телевидение, журналы, Интернет) |
| М | Родная страна и страна (страны) изучаемого языка. Их географическое положение, столицы, население, официальные языки, достопримечательности, культурные особенности (национальные праздники, традиции, обычаи) |
| Н | Выдающиеся люди родной страны и страны (стран) изучаемого языка: ученые, писатели, поэты, спортсмены |

Проверяемые требования к результатам освоения основной образовательной программы по английскому языку (8 класс)

| Код проверяемого результата | Проверяемые предметные результаты освоения основной образовательной программы основного общего образования |
|-----------------------------|---|
| 1 | Коммуникативные умения |
| 1.1 | Говорение |
| 1.1.1 | Вести разные виды диалогов (диалог этикетного характера, диалог - побуждение к действию, диалог-расспрос, комбинированный диалог, включающий разные виды диалогов) в рамках тематического содержания речи в стандартных ситуациях неофициального общения с вербальными и (или) зрительными опорами, с соблюдением норм речевого этикета, принятого в стране (странах) изучаемого языка (до 7 реплик со стороны каждого собеседника) |
| 1.1.2 | Создавать разные виды монологических высказываний (описание, в том числе характеристика, повествование (сообщение) с вербальными и (или) зрительными опорами в рамках тематического содержания речи (объем монологического высказывания - 9 - 10 фраз) |

| | |
|-------|--|
| 1.1.3 | Выражать и кратко аргументировать свое мнение |
| 1.1.4 | Излагать основное содержание прочитанного текста с вербальными и (или) зрительными опорами (объем - 9 - 10 фраз) |
| 1.1.5 | Кратко излагать результаты выполненной проектной работы (объем - 9 - 10 фраз) |
| 1.2 | Аудирование |
| 1.2.1 | Воспринимать на слух и понимать несложные аутентичные тексты, содержащие отдельные незнакомые слова, с пониманием основного содержания (время звучания текста (текстов) для аудирования - до 2 минут) |
| 1.2.2 | Воспринимать на слух и понимать несложные аутентичные тексты, содержащие отдельные незнакомые слова, с пониманием нужной (интересующей, запрашиваемой) информации (время звучания текста (текстов) для аудирования - до 2 минут) |
| 1.2.3 | Прогнозировать содержание звучащего текста по началу сообщения |
| 1.3 | Смысловое чтение |
| 1.3.1 | Читать про себя и понимать несложные аутентичные тексты, содержащие отдельные незнакомые слова, с пониманием основного содержания (объем текста (текстов) для чтения - 350 - 500 слов) |
| 1.3.2 | Читать про себя и понимать несложные аутентичные тексты, содержащие отдельные незнакомые слова, с пониманием запрашиваемой информации (объем текста (текстов) для чтения - до 350 слов) |
| 1.3.3 | Определять последовательность главных фактов (событий) в тексте |
| 1.3.4 | Читать про себя несплошные тексты (таблицы) и понимать представленную в них информацию |
| 1.4 | Письменная речь |

| | |
|-------|---|
| 1.4.1 | Заполнять анкеты и формуляры с указанием личной информации, соблюдая речевой этикет, принятый в стране (странах) изучаемого языка |
| 1.4.2 | Писать электронное сообщение личного характера, соблюдая речевой этикет, принятый в стране (странах) изучаемого языка (объем сообщения - до 110 слов) |
| 1.4.3 | Создавать небольшое письменное высказывание с использованием образца, плана, таблицы и (или) прочитанного (прослушанного) текста (объем высказывания - до 110 слов) |
| 2 | Языковые знания и навыки |
| 2.1 | Фонетическая сторона речи |
| 2.1.1 | Различать на слух и адекватно, без ошибок, ведущих к сбою коммуникации, произносить слова с правильным ударением и фразы с соблюдением их ритмико-интонационных особенностей, в том числе применять правило отсутствия фразового ударения на служебных словах |
| 2.1.2 | Выразительно читать вслух небольшие адаптированные аутентичные тексты объемом до 110 слов, построенные на изученном языковом материале, с соблюдением правил чтения и соответствующей интонацией, демонстрируя понимание содержания текста |
| 2.1.3 | Читать новые слова согласно основным правилам чтения |
| 2.2 | Орфография и пунктуация |
| 2.2.1 | Владеть орфографическими навыками: правильно писать изученные слова |
| 2.2.2 | Владеть пунктуационными навыками: использовать точку, вопросительный и восклицательный знаки в конце предложения, запятую при перечислении и обращении, апостроф, пунктуационно правильно оформлять электронное сообщение личного характера |
| 2.3 | Лексическая сторона речи |

| | |
|-------|---|
| 2.3.1 | Распознавать в звучащем и письменном тексте 1250 лексических единиц (слов, словосочетаний, речевых клише) и правильно употреблять в устной и письменной речи 900 лексических единиц, обслуживающих ситуации общения в рамках отобранного тематического содержания, с соблюдением существующих норм лексической сочетаемости |
| 2.3.2 | Распознавать и употреблять в устной и письменной речи родственные слова, образованные с использованием аффиксации: имена существительные - с помощью суффиксов -ance/-ence, -ity, -ship |
| 2.3.3 | Распознавать и употреблять в устной и письменной речи родственные слова, образованные с использованием аффиксации: имена прилагательные - с помощью суффиксов -ed и -ing |
| 2.3.4 | Распознавать и употреблять в устной и письменной речи родственные слова, образованные с использованием аффиксации: имена прилагательные - с помощью префикса inter- |
| 2.3.5 | Распознавать и употреблять в устной и письменной речи имена прилагательные, образованные с помощью конверсии: имя существительное от неопределенной формы глагола (to walk - a walk), глагол от имени существительного (water - to water), имя существительное от прилагательного (rich - the rich) |
| 2.3.6 | Распознавать и употреблять в устной и письменной речи изученные многозначные слова, синонимы и антонимы |
| 2.3.7 | Распознавать и употреблять в устной и письменной речи наиболее частотные фразовые глаголы, сокращения и аббревиатуры |
| 2.3.8 | Распознавать и употреблять в устной и письменной речи различные средства связи в тексте для обеспечения логичности и целостности высказывания |
| 2.4 | Грамматическая сторона речи |
| 2.4.1 | Знать и понимать особенности структуры простых и сложных предложений английского языка, различных коммуникативных типов предложений английского языка |

| | |
|--------|--|
| 2.4.2 | Распознавать в письменном и звучащем тексте и употреблять в устной и письменной речи предложения со сложным дополнением (Complex Object) |
| 2.4.3 | Распознавать в письменном и звучащем тексте и употреблять в устной и письменной речи все типы вопросительных предложений в Past Perfect Tense |
| 2.4.4 | Распознавать в письменном и звучащем тексте и употреблять в устной и письменной речи повествовательные (утвердительные и отрицательные), вопросительные и побудительные предложения в косвенной речи в настоящем и прошедшем времени |
| 2.4.5 | Распознавать в письменном и звучащем тексте и употреблять в устной и письменной речи согласование времен в рамках сложного предложения |
| 2.4.6 | Распознавать в письменном и звучащем тексте и употреблять в устной и письменной речи согласование подлежащего, выраженного собирательным существительным (family, police), со сказуемым |
| 2.4.7 | Распознавать в письменном и звучащем тексте и употреблять в устной и письменной речи конструкции с глаголами на -ing: to love/hate doing something |
| 2.4.8 | Распознавать в письменном и звучащем тексте и употреблять в устной и письменной речи конструкции, содержащие глаголы-связки to be/to look/to feel/to seem |
| 2.4.9 | Распознавать в письменном и звучащем тексте и употреблять в устной и письменной речи конструкции be/get used to + инфинитив глагола: be/get used to doing something, be/get used to something |
| 2.4.10 | Распознавать в письменном и звучащем тексте и употреблять в устной и письменной речи конструкцию both... and... |
| 2.4.11 | Распознавать в письменном и звучащем тексте и употреблять в устной и письменной речи конструкции с глаголами to stop, to remember, to forget (разница в значении to stop doing smth и to stop to do smth) |

| | |
|--------|--|
| 2.4.12 | Распознавать в письменном и звучащем тексте и употреблять в устной и письменной речи глаголы в видо-временных формах действительного залога в изъявительном наклонении (Past Perfect Tense, Present Perfect Continuous Tense, Future-in-the-Past) |
| 2.4.13 | Распознавать в письменном и звучащем тексте и употреблять в устной и письменной речи модальные глаголы в косвенной речи в настоящем и прошедшем времени |
| 2.4.14 | Распознавать в письменном и звучащем тексте и употреблять в устной и письменной речи неличные формы глагола (инфинитив, герундий, причастия настоящего и прошедшего времени) |
| 2.4.15 | Распознавать в письменном и звучащем тексте и употреблять в устной и письменной речи отрицательные местоимения по (и его производные nobody, nothing и другие), none |
| 3 | Социокультурные знания и умения |
| 3.1 | Осуществлять межличностное и межкультурное общение, используя знания о национально-культурных особенностях своей страны и страны (стран) изучаемого языка и освоив основные социокультурные элементы речевого поведенческого этикета в стране (странах) изучаемого языка в рамках тематического содержания речи |
| 3.2 | Кратко представлять родную страну (малую родину) и страну (страны) изучаемого языка (культурные явления и события; достопримечательности, выдающиеся люди) |
| 3.3 | Оказывать помощь иностранным гостям в ситуациях повседневного общения (объяснить местонахождение объекта, сообщить возможный маршрут) |
| 4 | Компенсаторные умения Владеть компенсаторными умениями: использовать при чтении и аудировании языковую, том числе контекстуальную, догадку, при непосредственном общении - переспрашивать, просить повторить, уточняя значение незнакомых слов, игнорировать информацию, не являющуюся необходимой для понимания основного содержания прочитанного (прослушанного) текста или для нахождения в тексте |

| | |
|---|--|
| | запрашиваемой информации |
| 5 | Понимать речевые различия в ситуациях официального и неофициального общения в рамках отобранного тематического содержания и использовать лексико-грамматические средства с их учетом |
| 6 | Участвовать в несложных учебных проектах с использованием материалов на английском языке с применением информационно-коммуникативных технологий, соблюдая правила информационной безопасности при работе в сети Интернет |
| 7 | Использовать иноязычные словари и справочники, в том числе информационно-справочные системы в электронной форме |

Проверяемые элементы содержания по английскому языку (8 класс)

| Код | Проверяемый элемент содержания |
|---------|--|
| 1 | Коммуникативные умения |
| 1.1 | Говорение |
| 1.1.1 | Диалогическая речь Развитие коммуникативных умений диалогической речи, а именно умений вести различные виды диалогов, в стандартных ситуациях неофициального общения в рамках тематического содержания речи с использованием ключевых слов, речевых ситуаций и (или) иллюстраций, фотографий или без опор, с соблюдением норм речевого этикета, принятых в стране (странах) изучаемого языка (объем диалога - до 7 реплик со стороны каждого собеседника) |
| 1.1.1.1 | Диалог этикетного характера: начинать, поддерживать и заканчивать разговор, вежливо переспрашивать, поздравлять с праздником, выражать пожелания и вежливо реагировать на поздравление, выражать благодарность, вежливо соглашаться на предложение и отказываться от предложения собеседника |

| | |
|---------|---|
| 1.1.1.2 | Диалог - побуждение к действию: обращаться с просьбой, вежливо соглашаться (не соглашаться) выполнить просьбу, приглашать собеседника к совместной деятельности, вежливо соглашаться (не соглашаться) на предложение собеседника, объясняя причину своего решения |
| 1.1.1.3 | Диалог-расспрос: сообщать фактическую информацию, отвечая на вопросы разных видов, выражать свое отношение к обсуждаемым фактам и событиям, запрашивать интересующую информацию, переходить с позиции спрашивающего на позицию отвечающего и наоборот |
| 1.1.1.4 | Комбинированный диалог, включающий различные виды диалогов |
| 1.1.2 | Монологическая речь Развитие коммуникативных умений монологической речи: создание устных связных монологических высказываний с использованием основных коммуникативных типов речи в стандартных ситуациях неофициального общения в рамках тематического содержания речи с использованием вопросов, ключевых слов, плана и (или) иллюстраций, фотографий, таблиц (объем монологического высказывания - 9 - 10 фраз) |
| 1.1.2.1 | Описание (предмета, местности, внешности и одежды человека), в том числе характеристика (черты характера реального человека или литературного персонажа) |
| 1.1.2.2 | Повествование (сообщение) |
| 1.1.2.3 | Рассуждение |
| 1.1.2.4 | Выражение и аргументирование своего мнения по отношению к услышанному (прочитанному) |
| 1.1.2.5 | Изложение (пересказ) основного содержания прочитанного (прослушанного) текста |
| 1.1.2.6 | Составление рассказа по картинкам |
| 1.1.2.7 | Изложение результатов выполненной проектной работы |
| 1.2 | Аудирование |

| | |
|-------|--|
| | <p>При непосредственном общении: понимание на слух речи учителя и одноклассников и вербальная (невербальная) реакция на услышанное, использование переспроса или просьбы повторить для уточнения отдельных деталей.</p> <p>При опосредованном общении: дальнейшее развитие восприятия и понимания на слух несложных аутентичных текстов, содержащих отдельные неизученные языковые явления, с разной глубиной проникновения в их содержание в зависимости от поставленной коммуникативной задачи: с пониманием основного содержания, с пониманием нужной (интересующей, запрашиваемой) информации (время звучания текста (текстов) для аудирования - до 2 минут)</p> |
| 1.2.1 | Аудирование с пониманием основного содержания текста - умения определять основную тему (идею) и главные факты (события) в воспринимаемом на слух тексте, отделять главную информацию от второстепенной, прогнозировать содержание текста по началу сообщения, игнорировать незнакомые слова, несущественные для понимания основного содержания |
| 1.2.2 | Аудирование с пониманием нужной (интересующей, запрашиваемой) информации - умение выделять нужную (интересующую, запрашиваемую) информацию, представленную в эксплицитной (явной) форме, в воспринимаемом на слух тексте |
| 1.3 | <p>Смысловое чтение</p> <p>Развитие умения читать про себя и понимать несложные аутентичные тексты разных жанров и стилей, содержащие отдельные неизученные языковые явления, с различной глубиной проникновения в их содержание в зависимости от поставленной коммуникативной задачи: с пониманием основного содержания, с пониманием нужной (интересующей, запрашиваемой) информации, с полным пониманием содержания текста (объем текста (текстов) для чтения - 350 - 500 слов)</p> |
| 1.3.1 | Чтение с пониманием основного содержания текста - умения определять тему (основную мысль), выделять главные факты (события) (опуская второстепенные), прогнозировать содержание текста по заголовку (началу текста), определять логическую последовательность главных фактов, событий, игнорировать незнакомые слова, несущественные для понимания основного содержания, понимать интернациональные слова |

| | |
|-------|--|
| 1.3.2 | Чтение с пониманием нужной (интересующей, запрашиваемой) информации - умение находить в прочитанном тексте и понимать запрашиваемую информацию, представленную в эксплицитной (явной) форме, оценивать найденную информацию с точки зрения ее значимости для решения коммуникативной задачи |
| 1.3.3 | Чтение несплошных текстов (таблиц, диаграмм, схем) и понимание представленной в них информации |
| 1.3.4 | Чтение с полным пониманием содержания несложных аутентичных текстов, содержащих отдельные неизученные языковые явления - умения полно и точно понимать текст на основе его информационной переработки (смыслового и структурного анализа отдельных частей текста, выборочного перевода), устанавливать причинно-следственную взаимосвязь изложенных в тексте фактов и событий, восстанавливать текст из разрозненных абзацев |
| 1.4 | Письменная речь Развитие умений письменной речи |
| 1.4.1 | Составление плана (тезисов) устного или письменного сообщения |
| 1.4.2 | Заполнение анкет и формуляров: сообщение о себе основных сведений в соответствии с нормами, принятыми в стране (странах) изучаемого языка |
| 1.4.3 | Написание электронного сообщения личного характера в соответствии с нормами неофициального общения, принятыми в стране (странах) изучаемого языка (объем письма - до 110 слов) |
| 1.4.4 | Создание небольшого письменного высказывания с использованием образца, плана, таблицы и (или) прочитанного (прослушанного) текста (объем письменного высказывания - до 110 слов) |
| 2 | Языковые знания и навыки |
| 2.1 | Фонетическая сторона речи |
| 2.1.1 | Различение на слух и адекватное, без фонематических ошибок, ведущих к сбою в коммуникации, произнесение слов с соблюдением правильного ударения и фраз с соблюдением их ритмико-интонационных особенностей, в том числе отсутствия фразового ударения на служебных словах; чтение |

| | |
|-------|---|
| | новых слов согласно основным правилам чтения |
| 2.1.2 | Чтение вслух небольших текстов, построенных на изученном языковом материале, с соблюдением правил чтения и соответствующей интонации, демонстрирующее понимание текста (объем текста для чтения вслух - до 110 слов) |
| 2.2 | Графика, орфография и пунктуация |
| 2.2.1 | Правильное написание изученных слов |
| 2.2.2 | Правильное использование знаков препинания: точки, вопросительного и восклицательного знаков в конце предложения, запятой при перечислении и обращении, при вводных словах, обозначающих порядок мыслей и их связь (например, в английском языке: firstly/first of all, secondly, finally, on the one hand, on the other hand), апострофа |
| 2.2.3 | Пунктуационно правильное, в соответствии с нормами речевого этикета, принятыми в стране (странах) изучаемого языка, оформление электронного сообщения личного характера |
| 2.3 | Лексическая сторона речи |
| 2.3.1 | Распознавание в письменном и звучащем тексте и употребление в устной и письменной речи лексических единиц (слов, словосочетаний, речевых клише), обслуживающих ситуации общения в рамках тематического содержания речи, с соблюдением существующей в английском языке нормы лексической сочетаемости |
| 2.3.2 | Распознавание в звучащем и письменном тексте и употребление в устной и письменной речи различных средств связи для обеспечения логичности и целостности высказывания (firstly, however, finally, at last, etc.) |
| 2.3.3 | Многозначные лексические единицы. Синонимы. Антонимы |
| 2.3.4 | Интернациональные слова |
| 2.3.5 | Наиболее частотные фразовые глаголы |

| | |
|---------|---|
| 2.3.6 | Сокращения и аббревиатуры |
| 2.3.7 | Основные способы словообразования - аффиксация: |
| 2.3.7.1 | образование имен существительных при помощи суффиксов: -ance/-ence (performance/residence), -ity (activity), -ship (friendship) |
| 2.3.7.2 | образование имен прилагательных при помощи префикса inter- (international) |
| 2.3.7.3 | образование имен прилагательных при помощи суффиксов -ed и -ing (interested/interesting) |
| 2.3.8 | Основные способы словообразования - конверсия: |
| 2.3.8.1 | образование имени существительного от неопределенной формы глагола (to walk - a walk) |
| 2.3.8.2 | образование имени существительного от прилагательного (rich - the rich) |
| 2.3.8.3 | образование глагола от имени существительного (water - to water) |
| 2.4 | Грамматическая сторона речи Распознавание в письменном и звучащем тексте и употребление в устной и письменной речи изученных морфологических форм и синтаксических конструкций английского языка |
| 2.4.1 | Предложения со сложным дополнением (Complex Object) (I saw her cross/crossing the road.) |
| 2.4.2 | Повествовательные (утвердительные и отрицательные), вопросительные и побудительные предложения в косвенной речи в настоящем и прошедшем времени |
| 2.4.3 | Все типы вопросительных предложений в Past Perfect Tense. Согласование времен в рамках сложного предложения |
| 2.4.4 | Согласование подлежащего, выраженного собирательным |

| | |
|--------|---|
| | существительным (family, police) со сказуемым |
| 2.4.5 | Конструкции с глаголами на -ing: to love/hate doing something |
| 2.4.6 | Конструкции, содержащие глаголы-связки to be/to look/to feel/to seem |
| 2.4.7 | Конструкции be/get used to + инфинитив глагола, be/get used to doing something, be/get used to something |
| 2.4.8 | Конструкция both... and... |
| 2.4.9 | Конструкции с глаголами to stop, to remember, to forget (разница в значении to stop doing smth и to stop to do smth) |
| 2.4.10 | Глаголы в видо-временных формах действительного залога в изъявительном наклонении (Past Perfect Tense, Present Perfect Continuous Tense, Future-in-the-Past) |
| 2.4.11 | Модальные глаголы в косвенной речи в настоящем и прошедшем времени |
| 2.4.12 | Неличные формы глагола (инфинитив, герундий, причастия настоящего и прошедшего времени) |
| 2.4.13 | Наречия too - enough |
| 2.4.14 | Отрицательные местоимения no (и его производные nobody, nothing и другие), none |
| 3 | Социокультурные знания и умения |
| 3.1 | Знание национально-культурных особенностей своей страны и страны (стран) изучаемого языка, основных социокультурных элементов речевого поведенческого этикета в англоязычной среде, знание и использование в устной и письменной речи наиболее употребительной тематической фоновой лексики в рамках тематического содержания |
| 3.2 | Понимание речевых различий в ситуациях официального и неофициального общения в рамках отобранного тематического содержания и использование лексико-грамматических средств с их учетом |

| | |
|------------------------------|--|
| 3.3 | Знание социокультурного портрета родной страны и страны (стран) изучаемого языка: символики, достопримечательностей, культурных особенностей (национальные праздники, традиции), образцов поэзии и прозы, доступных в языковом отношении |
| 3.4 | Соблюдение норм вежливости в межкультурном общении |
| 3.5 | Умение кратко представлять Россию и страну (страны) изучаемого языка (культурные явления, события, достопримечательности) |
| 3.6 | Умение кратко рассказывать о некоторых выдающихся людях родной страны и страны (стран) изучаемого языка (ученых, писателях, поэтах, художниках, музыкантах, спортсменах и других) |
| 3.7 | Уметь оказывать помощь иностранным гостям в ситуациях повседневного общения (объяснить местонахождение объекта, сообщить возможный маршрут и другие ситуации) |
| 4 | Компенсаторные умения |
| 4.1 | Использование при чтении и аудировании языковой, в том числе контекстуальной, догадки; при говорении и письме - перифраза (толкования), синонимических средств, описания предмета вместо его названия |
| 4.2 | При непосредственном общении умение догадываться о значении незнакомых слов с помощью используемых собеседником жестов и мимики |
| 4.3 | Умение переспрашивать, просить повторить, уточняя значение незнакомых слов |
| 4.4 | Использование при формулировании собственных высказываний ключевых слов, плана |
| 4.5 | Игнорирование информации, не являющейся необходимой для понимания основного содержания прочитанного (прослушанного) текста или для нахождения в тексте запрашиваемой информации |
| Тематическое содержание речи | |

| | |
|---|--|
| А | Взаимоотношения в семье и с друзьями |
| Б | Внешность и характер человека (литературного персонажа) |
| В | Досуг и увлечения (хобби) современного подростка (чтение, кино, театр, музыка, музей, спорт, музыка) |
| Г | Здоровый образ жизни: режим труда и отдыха, фитнес, сбалансированное питание. Посещение врача |
| Д | Покупки: одежда, обувь и продукты питания. Карманные деньги |
| Е | Школа, школьная жизнь, изучаемые предметы и отношение к ним. Посещение школьной библиотеки (ресурсного центра). Переписка с зарубежными сверстниками |
| Ж | Мир современных профессий |
| З | Виды отдыха в различное время года. Путешествия по России и зарубежным странам |
| И | Природа: флора и фауна. Проблемы экологии. Климат, погода. Стихийные бедствия |
| К | Условия проживания в городской (сельской) местности. Транспорт |
| Л | Средства массовой информации (телевидение, радио, пресса, Интернет) |
| М | Родная страна и страна (страны) изучаемого языка. Их географическое положение, столицы, население, официальные языки, достопримечательности, культурные особенности (национальные праздники, традиции, обычаи) |
| Н | Выдающиеся люди родной страны и страны (стран) изучаемого языка: ученые, писатели, поэты, художники, музыканты, спортсмены |

Проверяемые требования к результатам освоения основной образовательной программы (9 класс)

| Код проверяемого результата | Проверяемые предметные результаты освоения основной образовательной программы основного общего образования |
|-----------------------------|---|
| 1 | Коммуникативные умения |
| 1.1 | Говорение |
| 1.1.1 | Вести комбинированный диалог, включающий различные виды диалогов (диалог этикетного характера, диалог - побуждение к действию, диалог-расспрос) в рамках тематического содержания речи в стандартных ситуациях неофициального общения с вербальными и (или) зрительными опорами или без опор, с соблюдением норм речевого этикета, принятого в стране (странах) изучаемого языка (до 6 - 8 реплик со стороны каждого собеседника) |
| 1.1.2. | Создавать разные виды монологических высказываний (описание, в том числе характеристика, повествование (сообщение), рассуждение) с вербальными и (или) зрительными опорами или без опор в рамках тематического содержания речи (объем монологического высказывания - 10 - 12 фраз) |
| 1.1.3 | Излагать основное содержание прочитанного (прослушанного) текста со зрительными и (или) вербальными опорами (объем - 10 - 12 фраз) |
| 1.1.4 | Излагать результаты выполненной проектной работы (объем -10 - 12 фраз) |
| 1.2 | Аудирование |
| 1.2.1 | Воспринимать на слух и понимать несложные аутентичные тексты, содержащие отдельные неизученные языковые явления, с пониманием основного содержания (время звучания текста (текстов) для аудирования - до 2 минут) |
| 1.2.2 | Воспринимать на слух и понимать несложные аутентичные тексты, содержащие отдельные незнакомые слова, с пониманием нужной (интересующей, запрашиваемой) информации (время звучания текста (текстов) для аудирования - до 2 минут) |

| | |
|-------|---|
| 1.3 | Смысловое чтение |
| 1.3.1 | Читать про себя и понимать несложные аутентичные тексты, содержащие отдельные неизученные языковые явления, с пониманием основного содержания (объем текста (текстов) для чтения - 450 - 500 слов) |
| 1.3.2 | Читать про себя и понимать несложные аутентичные тексты, содержащие отдельные незнакомые слова, с пониманием нужной (интересующей, запрашиваемой) информации (объем текста (текстов) для чтения - 450 - 500 слов) |
| 1.3.3 | Читать про себя с полным пониманием содержания несложные аутентичные тексты, содержащие отдельные незнакомые слова (объем текста (текстов) для чтения - 450 - 500 слов) |
| 1.3.4 | Читать про себя несплошные тексты (таблицы) и понимать представленную в них информацию |
| 1.4 | Письменная речь |
| 1.4.1 | Заполнять анкеты и формуляры, сообщая о себе основные сведения, в соответствии с нормами, принятыми в стране (странах) изучаемого языка |
| 1.4.2 | Писать электронное сообщение личного характера, соблюдая речевой этикет, принятый в стране (странах) изучаемого языка (объем сообщения - до 120 слов) |
| 1.4.3 | Создавать небольшое письменное высказывание с использованием образца, плана, таблицы, прочитанного (прослушанного) текста (объем высказывания - до 120 слов) |
| 1.4.4 | Заполнять таблицу, кратко фиксируя содержание прочитанного (прослушанного) текста |
| 1.4.5 | Письменно представлять результаты выполненной проектной работы (объем - 100 - 120 слов) |
| 2 | Языковые знания и навыки |

| | |
|-------|--|
| 2.1 | Фонетическая сторона речи |
| 2.1.1 | Различать на слух и адекватно, без ошибок, ведущих к сбою коммуникации, произносить слова с правильным ударением и фразы с соблюдением их ритмико-интонационных особенностей, в том числе применять правило отсутствия фразового ударения на служебных словах |
| 2.1.2 | Владеть правилами чтения и выразительно читать вслух небольшие адаптированные аутентичные тексты объемом до 120 слов, построенные на изученном языковом материале, с соблюдением правил чтения и соответствующей интонацией, демонстрируя понимание содержания текста |
| 2.1.3 | Читать новые слова согласно основным правилам чтения |
| 2.2 | Орфография и пунктуация |
| 2.2.1 | Владеть орфографическими навыками: правильно писать изученные слова |
| 2.2.2 | Владеть пунктуационными навыками: использовать точку, вопросительный и восклицательный знаки в конце предложения, запятую при перечислении и обращении, апостроф, пунктуационно правильно оформлять электронное сообщение личного характера |
| 2.3 | Лексическая сторона речи |
| 2.3.1 | Распознавать в звучащем и письменном тексте 1350 лексических единиц (слов, словосочетаний, речевых клише) и правильно употреблять в устной и письменной речи 1200 лексических единиц, обслуживающих ситуации общения в рамках отобранного тематического содержания, с соблюдением существующих норм лексической сочетаемости |
| 2.3.2 | Распознавать и употреблять в устной и письменной речи родственные слова, образованные с использованием аффиксации: глаголы - с помощью префиксов under-, over-, dis-, mis- |
| 2.3.3 | Распознавать и употреблять в устной и письменной речи родственные слова, образованные с использованием аффиксации: имена |

| | |
|-------|--|
| | прилагательные - с помощью суффиксов -able/-ible |
| 2.3.4 | Распознавать и употреблять в устной и письменной речи родственные слова, образованные с использованием аффиксации: имена существительные - с помощью отрицательных префиксов in-/im- |
| 2.3.5 | Распознавать и употреблять в устной и письменной речи сложные прилагательные, образованные путем соединения основы числительного с основой существительного с добавлением суффикса -ed (eight-legged), сложные существительные, образованные путем соединения основ существительного с предлогом (mother-in-law), сложные прилагательные, образованные путем соединения основы прилагательного с основой причастия I (nice-looking), сложные прилагательные, образованные путем соединения наречия с основой причастия II (well-behaved) |
| 2.3.6 | Распознавать и употреблять в устной и письменной речи родственные слова, образованные с использованием конверсии: образование глагола от прилагательного (cool - to cool) |
| 2.3.7 | Распознавать и употреблять в устной и письменной речи изученные синонимы и антонимы |
| 2.3.8 | Распознавать и употреблять в устной и письменной речи наиболее частотные фразовые глаголы, сокращения и аббревиатуры |
| 2.3.9 | Распознавать и употреблять в устной и письменной речи различные средства связи в тексте для обеспечения логичности и целостности высказывания |
| 2.4 | Грамматическая сторона речи |
| 2.4.1 | Знать и понимать особенности структуры простых и сложных предложений английского языка, различных коммуникативных типов предложений английского языка |
| 2.4.2 | Распознавать в письменном и звучащем тексте и употреблять в устной и письменной речи предложения со сложным дополнением (Complex Object) (I want to have my hair cut.) |

| | |
|-------|---|
| 2.4.3 | Распознавать в письменном и звучащем тексте и употреблять в устной и письменной речи предложения с I wish |
| 2.4.4 | Распознавать в письменном и звучащем тексте и употреблять в устной и письменной речи условные предложения нереального характера (Conditional II) |
| 2.4.5 | Распознавать в письменном и звучащем тексте и употреблять в устной и письменной речи предложения с конструкцией either... or, neither... nor |
| 2.4.6 | Распознавать в письменном и звучащем тексте и употреблять в устной и письменной речи конструкцию для выражения предпочтения I prefer.../I'd prefer.../I'd rather... |
| 2.4.7 | Распознавать в письменном и звучащем тексте и употреблять в устной и письменной речи формы страдательного залога Present Perfect Passive |
| 2.4.8 | Распознавать в письменном и звучащем тексте и употреблять в устной и письменной речи порядок следования имен прилагательных (nice long blond hair) |
| 3 | Социокультурные знания и умения |
| 3.1 | Знать (понимать) и использовать в устной и письменной речи наиболее употребительную тематическую фоновую лексику страны (стран) изучаемого языка в рамках тематического содержания речи (основные национальные праздники, обычаи, традиции) |
| 3.2 | Выражать модальные значения, чувства и эмоции |
| 3.3 | Иметь элементарные представления о различных вариантах английского языка |
| 3.4 | Обладать базовыми знаниями о социокультурном портрете и культурном наследии родной страны и страны (стран) изучаемого языка |
| 3.5 | Уметь представлять родную страну (малую родину) и страну (страны) |

| | |
|-----|---|
| | изучаемого языка |
| 3.6 | Оказывать помощь зарубежным гостям в ситуациях повседневного общения |
| 4 | <p>Компенсаторные умения</p> <p>Владеть компенсаторными умениями: использовать при говорении переспрос, использовать при говорении и письме перифраз (толкование), синонимические средства, описание предмета вместо его названия, при чтении и аудировании - языковую догадку, в том числе контекстуальную, игнорировать информацию, не являющуюся необходимой для понимания основного содержания прочитанного (прослушанного) текста или для нахождения в тексте запрашиваемой информации</p> |
| 5 | Участвовать в несложных учебных проектах с использованием материалов на английском языке с применением информационно-коммуникативных технологий, соблюдая правила информационной безопасности при работе в сети Интернет |
| 6 | Использовать иноязычные словари и справочники, в том числе информационно-справочные системы в электронной форме |

Проверяемые элементы содержания о английском языку (9 класс)

| Код | Проверяемый элемент содержания |
|-------|---|
| 1 | Коммуникативные умения |
| 1.1 | Говорение |
| 1.1.1 | <p>Диалогическая речь</p> <p>Развитие коммуникативных умений диалогической речи, а именно умений вести различные виды диалогов, в стандартных ситуациях неофициального общения в рамках тематического содержания речи с использованием ключевых слов, речевых ситуаций и (или) иллюстраций, фотографий или без их использования с соблюдением норм речевого этикета, принятых в стране (странах) изучаемого языка (объем диалога - до 8 реплик со стороны</p> |

| | |
|---------|---|
| | каждого собеседника) |
| 1.1.1.1 | Диалог этикетного характера: начинать, поддерживать и заканчивать разговор, вежливо переспрашивать, поздравлять с праздником, выражать пожелания и вежливо реагировать на поздравление, выражать благодарность, вежливо соглашаться на предложение и отказываться от предложения собеседника |
| 1.1.1.2 | Диалог - побуждение к действию: обращаться с просьбой, вежливо соглашаться (не соглашаться) выполнить просьбу, приглашать собеседника к совместной деятельности, вежливо соглашаться (не соглашаться) на предложение собеседника, объясняя причину своего решения |
| 1.1.1.3 | Диалог-расспрос: сообщать фактическую информацию, отвечая на вопросы разных видов, выражать свое отношение к обсуждаемым фактам и событиям, запрашивать интересующую информацию, переходить с позиции спрашивающего на позицию отвечающего и наоборот |
| 1.1.1.4 | Комбинированный диалог, включающий различные виды диалогов (этикетный диалог, диалог - побуждение к действию, диалог-расспрос) |
| 1.1.1.5 | Диалог - обмен мнениями: выражать свою точку зрения и обосновывать ее, высказывать свое согласие (несогласие) с точкой зрения собеседника, выражать сомнение, давать эмоциональную оценку обсуждаемым событиям: восхищение, удивление, радость, огорчение и другие |
| 1.1.2 | Монологическая речь Развитие коммуникативных умений монологической речи: создание устных связных монологических высказываний с использованием основных коммуникативных типов речи в стандартных ситуациях неофициального общения в рамках тематического содержания речи с использованием вопросов, ключевых слов, плана и (или) иллюстраций, фотографий, таблиц или без их использования (объем монологического высказывания - 10 - 12 фраз) |
| 1.1.2.1 | Описание (предмета, местности, внешности и одежды человека), в том числе характеристика (черты характера реального человека или литературного персонажа) |
| 1.1.2.2 | Повествование (сообщение) |

| | |
|---------|---|
| 1.1.2.3 | Рассуждение |
| 1.1.2.4 | Выражение и краткое аргументирование своего мнения по отношению к услышанному (прочитанному) |
| 1.1.2.5 | Изложение (пересказ) основного содержания прочитанного (прослушанного) текста с выражением своего отношения к событиям и фактам, изложенным в тексте |
| 1.1.2.6 | Составление рассказа по картинкам |
| 1.1.2.7 | Изложение результатов выполненной проектной работы |
| 1.2 | <p>Аудирование</p> <p>При непосредственном общении: понимание на слух речи учителя и одноклассников и вербальная (невербальная) реакция на услышанное, использование переспроса или просьбы повторить для уточнения отдельных деталей.</p> <p>При опосредованном общении: дальнейшее развитие восприятия и понимания на слух несложных аутентичных текстов, содержащих отдельные неизученные языковые явления, с разной глубиной проникновения в их содержание в зависимости от поставленной коммуникативной задачи: с пониманием основного содержания, с пониманием нужной (интересующей, запрашиваемой) информации (время звучания текста (текстов) для аудирования - до 2 минут)</p> |
| 1.2.1 | Аудирование с пониманием основного содержания текста - умение определять основную тему (идею) и главные факты (события) в воспринимаемом на слух тексте, отделять главную информацию от второстепенной, прогнозировать содержание текста по началу сообщения, игнорировать незнакомые слова, несущественные для понимания основного содержания |
| 1.2.2 | Аудирование с пониманием нужной (интересующей, запрашиваемой) информации - умение выделять нужную (интересующую, запрашиваемую) информацию, представленную в эксплицитной (явной) форме, в воспринимаемом на слух тексте |
| 1.3 | Смысловое чтение |

| | |
|-------|---|
| | Развитие умения читать про себя и понимать несложные аутентичные тексты разных жанров и стилей, содержащие отдельные неизученные языковые явления, с различной глубиной проникновения в их содержание в зависимости от поставленной коммуникативной задачи: с пониманием основного содержания, с пониманием нужной (интересующей, запрашиваемой) информации, с полным пониманием содержания текста (объем текста (текстов) для чтения - 450 - 500 слов) |
| 1.3.1 | Чтение с пониманием основного содержания текста - умения определять тему (основную мысль), выделять главные факты (события) (опуская второстепенные), прогнозировать содержание текста по заголовку (началу текста), определять логическую последовательность главных фактов, событий, разбивать текст на относительно самостоятельные смысловые части, озаглавливать текст (его отдельные части), игнорировать незнакомые слова, несущественные для понимания основного содержания, понимать интернациональные слова |
| 1.3.2 | Чтение с пониманием нужной (интересующей, запрашиваемой) информации - умение находить прочитанном тексте и понимать запрашиваемую информацию, представленную в эксплицитной (явной) и имплицитной (неявной) форме, оценивать найденную информацию с точки зрения ее значимости для решения коммуникативной задачи |
| 1.3.3 | Чтение несплошных текстов (таблиц, диаграмм, схем) и понимание представленной в них информации |
| 1.3.4 | Чтение с полным пониманием содержания несложных аутентичных текстов, содержащих отдельные неизученные языковые явления, - умения полно и точно понимать текст на основе его информационной переработки (смыслового и структурного анализа отдельных частей текста, выборочного перевода), устанавливать причинно-следственную взаимосвязь изложенных в тексте фактов и событий, восстанавливать текст из разрозненных абзацев или путем добавления пропущенных фрагментов |
| 1.4 | Письменная речь Развитие умений письменной речи |
| 1.4.1 | Составление плана (тезисов) устного или письменного сообщения |
| 1.4.2 | Заполнение анкет и формуляров: сообщение о себе основных сведений в |

| | |
|-------|--|
| | соответствии с нормами, принятыми в стране (странах) изучаемого языка |
| 1.4.3 | Написание электронного сообщения личного характера в соответствии с нормами неофициального общения, принятыми в стране (странах) изучаемого языка (объем письма - до 120 слов) |
| 1.4.4 | Создание небольшого письменного высказывания с использованием образца, плана, таблицы и (или) прочитанного (прослушанного) текста (объем письменного высказывания - до 120 слов) |
| 1.4.5 | Заполнение таблицы с краткой фиксацией содержания прочитанного (прослушанного) текста |
| 1.4.6 | Преобразование таблицы, схемы в текстовый вариант представления информации |
| 1.4.7 | Письменное представление результатов выполненной проектной работы (объем - 100 - 120 слов) |
| 2 | Языковые знания и навыки |
| 2.1 | Фонетическая сторона речи |
| 2.1.1 | Различение на слух и адекватное, без фонематических ошибок, ведущих к сбою в коммуникации, произнесение слов с соблюдением правильного ударения и фраз с соблюдением их ритмико-интонационных особенностей, в том числе отсутствия фразового ударения на служебных словах; чтение новых слов согласно основным правилам чтения |
| 2.1.2 | Выражение модального значения, чувства и эмоции |
| 2.1.3 | Различение на слух британского и американского вариантов произношения в прослушанных текстах или услышанных высказываниях |
| 2.1.4 | Чтение вслух небольших текстов, построенных на изученном языковом материале, с соблюдением правил чтения и соответствующей интонации, демонстрирующее понимание текста (объем текста для чтения вслух - до 110 слов) |

| | |
|---------|---|
| 2.2 | Графика, орфография и пунктуация |
| 2.2.1 | Правильное написание изученных слов |
| 2.2.2 | Правильное использование знаков препинания: точки, вопросительного и восклицательного знаков в конце предложения, запятой при перечислении и обращении, при вводных словах, обозначающих порядок мыслей и их связь (например, в английском языке: firstly/first of all, secondly, finally, on the one hand, on the other hand), апострофа |
| 2.2.3 | Пунктуационно правильное, в соответствии с нормами речевого этикета, принятыми в стране (странах) изучаемого языка, оформление электронного сообщения личного характера |
| 2.3 | Лексическая сторона речи |
| 2.3.1 | Распознавание в письменном и звучащем тексте и употребление в устной и письменной речи лексических единиц (слов, словосочетаний, речевых клише), обслуживающих ситуации общения в рамках тематического содержания речи, с соблюдением существующей в английском языке нормы лексической сочетаемости |
| 2.3.2 | Распознавание в звучащем и письменном тексте и употребление в устной и письменной речи различных средств связи для обеспечения логичности и целостности высказывания (firstly, however, finally, at last, etc.) |
| 2.3.3 | Многозначность лексических единиц. Синонимы. Антонимы |
| 2.3.4 | Интернациональные слова |
| 2.3.5 | Наиболее частотные фразовые глаголы |
| 2.3.6 | Сокращения и аббревиатуры |
| 2.3.7 | Основные способы словообразования - аффиксация: |
| 2.3.7.1 | образование глаголов с помощью префиксов under-, over-, dis-, mis- |
| 2.3.7.2 | образование имен прилагательных с помощью суффиксов -able-/-ible- |

| | |
|---------|---|
| 2.3.7.3 | образование имен существительных с помощью отрицательных префиксов in-/im- |
| 2.3.8 | Основные способы словообразования - словосложение: |
| 2.3.8.1 | образование сложных существительных путем соединения основы числительного с основой существительного с добавлением суффикса -ed- (eight-legged) |
| 2.3.8.2 | образование сложных существительных путем соединения основ существительных с предлогом (father-in-law) |
| 2.3.8.3 | образование сложных прилагательных путем соединения основы прилагательного с основой причастия настоящего времени (nice-looking) |
| 2.3.8.4 | образование сложных прилагательных путем соединения основы прилагательного с основой причастия прошедшего времени (well-behaved) |
| 2.3.9 | Основные способы словообразования - конверсия: |
| 2.3.9.1 | образование глагола от имени прилагательного (cool - to cool) |
| 2.4 | Грамматическая сторона речи Распознавание в письменном и звучащем тексте и употребление в устной и письменной речи изученных морфологических форм и синтаксических конструкций английского языка |
| 2.4.1 | Предложения со сложным дополнением (Complex Object) (I want to have my hair cut.) |
| 2.4.2 | Условные предложения нереального характера (Conditional II) |
| 2.4.3 | Конструкции для выражения предпочтения I prefer.../I'd prefer.../I'd rather... |
| 2.4.4 | Конструкция I wish... |
| 2.4.5 | Предложения с конструкцией either... or, neither... nor |

| | |
|-------|--|
| 2.4.6 | Порядок следования имен прилагательных (nice long blond hair) |
| 2.4.7 | Глаголы в видо-временных формах действительного залога в изъявительном наклонении (Present/Past/Future Simple Tense, Present/Past Perfect Tense, Present/Past Continuous Tense, Future-in-the-Past) |
| 2.4.8 | Глаголы в наиболее употребительных формах страдательного залога (Present/Past Simple Passive, Present Perfect Passive) |
| 3 | Социокультурные знания и умения |
| 3.1 | Знания о национально-культурных особенностях своей страны и страны (стран) изучаемого языка, основных социокультурных элементов речевого поведенческого этикета в англоязычной среде: знание и использование в устной и письменной речи наиболее употребительной тематической фоновой лексики в рамках отобранного тематического содержания (основные национальные праздники, традиции, обычаи; традиции в питании и проведении досуга, система образования) |
| 3.2 | Знание социокультурного портрета родной страны и страны (стран) изучаемого языка: знакомство с традициями проведения основных национальных праздников (Рождества, Нового года, Дня матери, Дня благодарения и других праздников), с особенностями образа жизни и культуры страны (стран) изучаемого языка (известными достопримечательностями, некоторыми выдающимися людьми), с доступными в языковом отношении образцами поэзии и прозы для подростков на английском языке |
| 3.3 | Осуществление межличностного и межкультурного общения с использованием знаний о национально-культурных особенностях своей страны и страны (стран) изучаемого языка |
| 3.4 | Соблюдение норм вежливости в межкультурном общении |
| 3.5 | Умение писать свои имя и фамилию, а также имена и фамилии своих родственников и друзей на английском языке; правильно оформлять свой адрес на английском языке (в анкете) |
| 3.6 | Умение правильно оформлять электронное сообщение личного характера в соответствии с нормами неофициального общения, принятыми в стране |

| | |
|------------------------------|--|
| | (странах) изучаемого языка |
| 3.7 | Умение кратко представлять Россию и страну (страны) изучаемого языка |
| 3.8 | Умение кратко представлять некоторые культурные явления родной страны и страны (стран) изучаемого языка (основные национальные праздники, традиции в проведении досуга и питания, достопримечательности) |
| 3.9 | Умение кратко представлять некоторых выдающихся людей родной страны и страны (стран) изучаемого языка (ученых, писателей, поэтов, художников, композиторов, музыкантов, спортсменов и других) |
| 3.10 | Формирование элементарного представления о различных вариантах английского языка |
| 4 | Компенсаторные умения |
| 4.1 | Использование при чтении и аудировании языковой, в том числе контекстуальной, догадки; при говорении и письме - перифраза (толкования), синонимических средств, описания предмета вместо его названия |
| 4.2 | При непосредственном общении умение догадываться о значении незнакомых слов с помощью используемых собеседником жестов и мимики |
| 4.3 | Умение переспрашивать, просить повторить, уточняя значение незнакомых слов |
| 4.4 | Использование при формулировании собственных высказываний ключевых слов, плана |
| 4.5 | Игнорирование информации, не являющейся необходимой для понимания основного содержания прочитанного (прослушанного) текста или для нахождения в тексте запрашиваемой информации |
| Тематическое содержание речи | |
| А | Взаимоотношения в семье и с друзьями. Конфликты и их разрешение |

| | |
|---|---|
| Б | Внешность и характер человека (литературного персонажа) |
| В | Досуг и увлечения (хобби) современного подростка (чтение, кино, театр, музыка, музей, спорт, живопись; компьютерные игры). Роль книги в жизни подростка |
| Г | Здоровый образ жизни: режим труда и отдыха, фитнес, сбалансированное питание. Посещение врача |
| Д | Покупки: одежда, обувь и продукты питания. Карманные деньги. Молодежная мода |
| Е | Школа, школьная жизнь, изучаемые предметы и отношение к ним. Взаимоотношения в школе: проблемы и их решение. Переписка с зарубежными сверстниками |
| Ж | Мир современных профессий |
| З | Виды отдыха в различное время года. Путешествия по России и зарубежным странам. Транспорт |
| И | Природа: флора и фауна. Проблемы экологии. Защита окружающей среды. Климат, погода. Стихийные бедствия |
| К | Средства массовой информации (телевидение, радио, пресса, Интернет) |
| Л | Родная страна и страна (страны) изучаемого языка. Их географическое положение, столицы и крупные города, регионы, население, официальные языки, достопримечательности, культурные особенности (национальные праздники, знаменательные даты, традиции, обычаи), страницы истории |
| М | Выдающиеся люди родной страны и страны (стран) изучаемого языка, их вклад в науку и мировую культуру: государственные деятели, ученые, писатели, поэты, художники, музыканты, спортсмены |

Проверяемые на ОГЭ по английскому языку требования к результатам освоения основной образовательной программы основного общего образования по английскому языку

| | |
|-----------------------------|---|
| Код проверяемого требования | Проверяемые требования к предметным результатам базового уровня освоения основной образовательной программы основного общего образования на основе ФГОС |
| | Предметные результаты по учебному предмету "Иностранный язык" предметной области "Иностранные языки" ориентированы на применение знаний, умений и навыков в учебных ситуациях и реальных жизненных условиях, должны отражать сформированность иноязычной коммуникативной компетенции на допороговом уровне в совокупности ее составляющих - речевой, языковой, социокультурной, компенсаторной, метапредметной (учебно-познавательной) - и должны обеспечивать: |
| 1 | <p>Овладение основными видами речевой деятельности в рамках следующего тематического содержания речи.</p> <p>Моя семья. Мои друзья. Свободное время современного подростка. Здоровый образ жизни. Школа. Мир современных профессий. Окружающий мир. Средства массовой информации и Интернет. Родная страна и страна (страны) изучаемого языка. Выдающиеся люди родной страны и страны (стран) изучаемого языка</p> |
| 1.1 | Говорение |
| 1.1.1 | Уметь вести разные виды диалога в стандартных ситуациях общения (диалог этикетного характера, диалог - побуждение к действию, диалог-расспрос, диалог - обмен мнениями, комбинированный диалог) объемом до 8 реплик со стороны каждого собеседника в рамках тематического содержания речи с вербальными и (или) невербальными опорами или без них, с соблюдением норм речевого этикета, принятых в стране (странах) изучаемого языка |
| 1.1.2 | Создавать устные связные монологические высказывания (описание (характеристика), повествование (сообщение) объемом 10 - 12 фраз с вербальными и (или) невербальными опорами или без них в рамках тематического содержания речи |
| 1.1.3 | Передавать основное содержание прочитанного (прослушанного) текста |
| 1.1.4 | Представлять результаты выполненной проектной работы объемом 10 |

| | |
|-------|--|
| | - 12 фраз |
| 1.2 | Аудирование |
| 1.2.1 | Воспринимать на слух и понимать звучащие до 2 минут несложные аутентичные тексты, содержащие отдельные незнакомые слова и неизученные языковые явления, не препятствующие решению коммуникативной задачи, с пониманием основного содержания текстов |
| 1.2.2 | Воспринимать на слух и понимать звучащие до 2 минут несложные аутентичные тексты, содержащие отдельные незнакомые слова и неизученные языковые явления, не препятствующие решению коммуникативной задачи, с пониманием нужной (интересующей, запрашиваемой информации) |
| 1.3 | Смысловое чтение |
| 1.3.1 | Читать про себя и понимать несложные аутентичные тексты разного вида, жанра и стиля объемом 450 - 500 слов, содержащие незнакомые слова и отдельные неизученные языковые явления, не препятствующие решению коммуникативной задачи, с пониманием основного содержания |
| 1.3.2 | Читать про себя и понимать несложные аутентичные тексты разного вида, жанра и стиля объемом 450 - 500 слов, содержащие незнакомые слова и отдельные неизученные языковые явления, не препятствующие решению коммуникативной задачи, с пониманием нужной (интересующей, запрашиваемой информации) |
| 1.3.3 | Читать про себя и понимать несложные аутентичные тексты разного вида, жанра и стиля объемом 450 - 500 слов, содержащие незнакомые слова и отдельные неизученные языковые явления, не препятствующие решению коммуникативной задачи, с полным пониманием содержания |
| 1.3.4 | Читать про себя несплошные тексты (таблицы, диаграммы, схемы) и понимать представленную в них информацию |
| 1.4 | Письменная речь |

| | |
|-------|---|
| 1.4.1 | Заполнять анкеты и формуляры, сообщая о себе основные сведения, в соответствии с нормами, принятыми в стране (странах) изучаемого языка |
| 1.4.2 | Писать электронное сообщение личного характера объемом 100 - 120 слов, соблюдая речевой этикет, принятый в стране (странах) изучаемого языка |
| 1.4.3 | Создавать небольшие письменные высказывания объемом 100 - 120 слов с использованием плана, картинки, таблицы и (или) прочитанного (прослушанного) текста |
| 1.4.4 | Преобразовывать предложенные схематичные модели (таблица, схема) в текстовый вариант представления информации |
| 1.4.5 | Представлять результаты выполненной проектной работы объемом 100 - 120 слов |
| 2 | Языковая сторона речи |
| 2.1 | Овладение фонетическими навыками (различать на слух и адекватно, без ошибок, ведущих к сбою коммуникации, произносить слова с правильным ударением и фразы с соблюдением их ритмико-интонационных особенностей, в том числе применять правила отсутствия фразового ударения на служебных словах; владеть правилами чтения и осмысленно читать вслух небольшие аутентичные тексты объемом до 120 слов, построенные в основном на изученном языковом материале, с соблюдением правил чтения и соответствующей интонацией) |
| 2.2 | Овладение орфографическими навыками (применять правила орфографии в отношении изученного лексико-грамматического материала) и пунктуационными навыками (использовать точку, вопросительный и восклицательный знаки в конце предложения, апостроф, запятую при перечислении; пунктуационно правильно оформлять прямую речь; пунктуационно правильно оформлять электронное сообщение личного характера) |
| 2.3 | Знание и понимание основных значений изученных лексических единиц (слова, словосочетания, речевые клише), основных способов словообразования (аффиксация, словосложение, конверсия) и |

| | |
|-----|--|
| | <p>особенностей структуры простых и сложных предложений и различных коммуникативных типов предложений изучаемого иностранного языка; выявление признаков изученных грамматических и лексических явлений по заданным существенным основаниям; овладение логическими операциями по установлению существенного признака классификации, основания для сравнения, а также родовидовых отношений, по группировке понятий по содержанию; овладение техникой дедуктивных и индуктивных умозаключений, в том числе умозаключений по аналогии в отношении грамматики изучаемого языка</p> |
| 2.4 | <p>Овладение навыками употребления в устной и письменной речи не менее 1350 изученных лексических единиц (слов, словосочетаний, речевых клише), включая 500 лексических единиц, освоенных на уровне начального общего образования, образования родственных слов с использованием аффиксации, словосложения, конверсии</p> |
| 2.5 | <p>Овладение навыками распознавания и употребления в устной и письменной речи изученных морфологических форм и синтаксических конструкций изучаемого иностранного языка в рамках тематического содержания речи в соответствии с решаемой коммуникативной задачей</p> |
| 3 | <p>Социокультурные знания и умения</p> <p>Овладение социокультурными знаниями и умениями: знать (понимать) речевые различия в ситуациях официального и неофициального общения в рамках тематического содержания речи и использовать лексико-грамматические средства с учетом этих различий; знать (понимать) и использовать в устной и письменной речи наиболее употребительную тематическую фоновую лексику страны (стран) изучаемого языка (основные национальные праздники, проведение досуга, система образования, этикетные особенности посещения гостей, традиции в питании); иметь элементарные представления о различных вариантах изучаемого иностранного языка; иметь базовые знания о социокультурном портрете и культурном наследии родной страны и страны (стран) изучаемого языка; представлять родную страну и культуру на иностранном языке; проявлять уважение к иной культуре и разнообразию культур, соблюдать нормы вежливости в межкультурном общении</p> |
| 4 | <p>Компенсаторные умения</p> |

| | |
|---|---|
| | Овладение компенсаторными умениями: использовать при говорении переспрос; при говорении и письме - перифраз (толкование), синонимические средства, описание предмета вместо его названия; при чтении и аудировании - языковую, в том числе контекстуальную, догадку |
| 5 | Приобретение опыта практической деятельности в повседневной жизни: участвовать в учебно-исследовательской, проектной деятельности предметного и межпредметного характера с использованием иноязычных материалов и применением ИКТ; соблюдать правила информационной безопасности в ситуациях повседневной жизни и при работе в сети Интернет; использовать иноязычные словари и справочники, в том числе информационно-справочные системы в электронной форме |

Перечень элементов содержания, проверяемых на ОГЭ по английскому языку

| Код | Проверяемый элемент содержания |
|-------|---|
| 1 | <p>Коммуникативные умения</p> <p>Формирование умения общаться в устной и письменной форме, используя рецептивные и продуктивные виды речевой деятельности в рамках тематического содержания речи, указанного во ФГОС ООО.</p> <p>Моя семья. Мои друзья. Свободное время современного подростка. Здоровый образ жизни. Школа. Мир современных профессий. Окружающий мир. Средства массовой информации и Интернет. Родная страна и страна (страны) изучаемого языка. Выдающиеся люди родной страны и страны (стран) изучаемого языка.</p> |
| 1.1 | Говорение |
| 1.1.1 | <p>Диалогическая речь</p> <p>Развитие коммуникативных умений диалогической речи, а именно умений вести различные виды диалогов, в стандартных ситуациях неофициального общения в рамках тематического содержания речи с использованием ключевых слов, речевых ситуаций и (или) иллюстраций, фотографий или без их использования, с соблюдением норм речевого этикета, принятых в стране (странах) изучаемого языка (объем диалога - до 8 реплик со стороны каждого собеседника в рамках комбинированного диалога, до 6 реплик со</p> |

| | |
|---------|--|
| | стороны каждого собеседника в рамках диалога - обмена мнениями) |
| 1.1.1.1 | Диалог этикетного характера: начинать, поддерживать и заканчивать разговор, вежливо переспрашивать, поздравлять с праздником, выражать пожелания и вежливо реагировать на поздравление, выражать благодарность, вежливо соглашаться на предложение и отказываться от предложения собеседника |
| 1.1.1.2 | Диалог - побуждение к действию: обращаться с просьбой, вежливо соглашаться (не соглашаться) выполнить просьбу, приглашать собеседника к совместной деятельности, вежливо соглашаться (не соглашаться) на предложение собеседника, объясняя причину своего решения |
| 1.1.1.3 | Диалог-расспрос: сообщать фактическую информацию, отвечая на вопросы разных видов, выражать свое отношение к обсуждаемым фактам и событиям, запрашивать интересующую информацию, переходить с позиции спрашивающего на позицию отвечающего и наоборот |
| 1.1.1.4 | Комбинированный диалог, включающий различные виды диалогов (этикетный диалог, диалог - побуждение к действию, диалог-расспрос) |
| 1.1.1.5 | Диалог - обмен мнениями: выражать свою точку зрения и обосновывать ее, высказывать свое согласие (несогласие) с точкой зрения собеседника, выражать сомнение, давать эмоциональную оценку обсуждаемым событиям: восхищение, удивление, радость, огорчение и другое |
| 1.1.2 | Монологическая речь Развитие коммуникативных умений монологической речи: создание устных связных монологических высказываний с использованием основных коммуникативных типов речи в стандартных ситуациях неофициального общения в рамках тематического содержания речи с использованием вопросов, ключевых слов, плана и (или) иллюстрации, фотографии, таблицы или без их использования (объем монологического высказывания - 10 - 12 фраз) |
| 1.1.2.1 | Описание (предмета, местности, внешности и одежды человека), в том числе характеристика (черты характера реального человека или литературного персонажа) |
| 1.1.2.2 | Повествование (сообщение) |

| | |
|---------|---|
| 1.1.2.3 | Изложение (пересказ) основного содержания прочитанного (прослушанного) текста с выражением своего отношения к событиям и фактам, изложенным в тексте |
| 1.1.2.4 | Рассуждение |
| 1.1.2.5 | Изложение результатов выполненной проектной работы |
| 1.1.2.6 | Составление рассказа по картинкам |
| 1.1.2.7 | Выражение и краткое аргументирование своего мнения по отношению к услышанному (прочитанному) |
| 1.2 | <p>Аудирование</p> <p>При непосредственном общении: понимание на слух речи учителя и одноклассников и вербальная (невербальная) реакция на услышанное, использование переспроса или просьбы повторить для уточнения отдельных деталей.</p> <p>При опосредованном общении: дальнейшее развитие восприятия и понимания на слух несложных аутентичных текстов, содержащих отдельные неизученные языковые явления, с разной глубиной проникновения в их содержание в зависимости от поставленной коммуникативной задачи: с пониманием основного содержания, с пониманием нужной (интересующей, запрашиваемой) информации (время звучания текста (текстов) для аудирования - до 2 минут)</p> |
| 1.2.1 | Аудирование с пониманием основного содержания текста - умение определять основную тему (идею) и главные факты (события) в воспринимаемом на слух тексте, отделять главную информацию от второстепенной, прогнозировать содержание текста по началу сообщения, игнорировать незнакомые слова, несущественные для понимания основного содержания |
| 1.2.2 | Аудирование с пониманием нужной (интересующей, запрашиваемой) информации - умение выделять нужную (интересующую, запрашиваемую) информацию, представленную в эксплицитной (явной) форме, в воспринимаемом на слух тексте |
| 1.3 | Смысловое чтение |

| | |
|-------|--|
| | Развитие умения читать про себя и понимать несложные аутентичные тексты разных жанров и стилей, содержащие отдельные неизученные языковые явления, с различной глубиной проникновения в их содержание в зависимости от поставленной коммуникативной задачи: с пониманием основного содержания, с пониманием нужной (интересующей, запрашиваемой) информации, с полным пониманием содержания текста (объем текста (текстов) для чтения - 450 - 500 слов) |
| 1.3.1 | Чтение с пониманием основного содержания текста - умения: определять тему (основную мысль), выделять главные факты (события) (опуская второстепенные), прогнозировать содержание текста по заголовку (началу текста), определять логическую последовательность главных фактов, событий; разбивать текст на относительно самостоятельные смысловые части; озаглавливать текст (его отдельные части); игнорировать незнакомые слова, несущественные для понимания основного содержания; понимать интернациональные слова |
| 1.3.2 | Чтение с пониманием нужной (интересующей, запрашиваемой) информации - умения находить прочитанном тексте и понимать запрашиваемую информацию, представленную в эксплицитной (явной) и имплицитной (неявной) форме; оценивать найденную информацию с точки зрения ее значимости для решения коммуникативной задачи |
| 1.3.3 | Чтение несплошных текстов (таблиц, диаграмм, схем) и понимание представленной в них информации |
| 1.3.4 | Чтение с полным пониманием содержания несложных аутентичных текстов, содержащих отдельные неизученные языковые явления - умения полно и точно понимать текст на основе его информационной переработки (смыслового и структурного анализа отдельных частей текста, выборочного перевода); устанавливать причинно-следственную взаимосвязь изложенных в тексте фактов и событий; восстанавливать текст из разрозненных абзацев или путем добавления пропущенных фрагментов |
| 1.4 | Письменная речь Развитие умений письменной речи |
| 1.4.1 | Заполнение анкет и формуляров: сообщение о себе основных сведений в соответствии с нормами, принятыми в стране (странах) изучаемого языка |

| | |
|-------|--|
| 1.4.2 | Написание коротких поздравлений с праздниками (с Новым годом, Рождеством, днем рождения) |
| 1.4.3 | Написание электронного сообщения личного характера: сообщать краткие сведения о себе, излагать различные события, делиться впечатлениями, выражать благодарность, извинение, просьбу, запрашивать интересующую информацию, оформлять обращение, завершающую фразу и подпись в соответствии с нормами неофициального общения, принятыми в стране (странах) изучаемого языка (объем письма - до 120 слов) |
| 1.4.4 | Создание небольшого письменного высказывания с использованием образца, плана, таблицы и (или) прочитанного (прослушанного) текста (объем письменного высказывания - до 120 слов) |
| 1.4.5 | Составление плана (тезисов) устного или письменного сообщения |
| 1.4.6 | Заполнение таблицы с краткой фиксацией содержания прочитанного (прослушанного) текста |
| 1.4.7 | Преобразование таблицы, схемы в текстовый вариант представления информации |
| 1.4.8 | Письменное представление результатов выполненной проектной работы (объем - 100 - 120 слов) |
| 2 | Языковые знания и навыки |
| 2.1 | Фонетическая сторона речи |
| 2.1.1 | <p>Различение на слух и адекватное, без фонематических ошибок, ведущих к сбою в коммуникации, произнесение слов с соблюдением правильного ударения и фраз с соблюдением их ритмико-интонационных особенностей, в том числе отсутствия фразового ударения на служебных словах; чтение новых слов согласно основным правилам чтения.</p> <p>Нормы произношения: долгота и краткость гласных, отсутствие оглушения звонких согласных в конце слога или слова, отсутствие смягчения согласных перед гласными. Связующее "r" (there is/there are). Правила чтения гласных в открытом и закрытом слоге в односложных словах; согласных; основных звукобуквенных сочетаний. Знаки английской транскрипции; отличие их от букв английского алфавита. Фонетически</p> |

| | |
|-------|---|
| | корректное озвучивание знаков транскрипции |
| 2.1.2 | Выражение модального значения, чувства и эмоции |
| 2.1.3 | Различение на слух британского и американского вариантов произношения в прослушанных текстах или услышанных высказываниях |
| 2.1.4 | Чтение вслух небольших текстов, построенных на изученном языковом материале, с соблюдением правил чтения и соответствующей интонации, демонстрирующее понимание текста (объем текста для чтения вслух - до 110 слов) |
| 2.2 | Графика, орфография и пунктуация |
| 2.2.1 | Правильное написание изученных слов |
| 2.2.2 | Правильное использование знаков препинания: точки, вопросительного и восклицательного знаков в конце предложения, запятой при перечислении и обращении, при вводных словах, обозначающих порядок мыслей и их связь (например, в английском языке: firstly/first of all, secondly, finally, on the one hand, on the other hand), апострофа |
| 2.2.3 | Пунктуационно правильное, в соответствии с нормами речевого этикета, принятыми в стране (странах) изучаемого языка, оформление электронного сообщения личного характера |
| 2.3 | Лексическая сторона речи |
| 2.3.1 | Распознавание в письменном и звучащем тексте и употребление в устной и письменной речи лексических единиц (слов, словосочетаний, речевых клише), обслуживающих ситуации общения в рамках тематического содержания речи, с соблюдением существующей в английском языке нормы лексической сочетаемости |
| 2.3.2 | Распознавание в звучащем и письменном тексте и употребление в устной и письменной речи различных средств связи для обеспечения логичности и целостности высказывания (firstly, however, finally, at last, etc.) |
| 2.3.3 | Многозначность лексических единиц. Синонимы. Антонимы |

| | |
|---------|---|
| 2.3.4 | Интернациональные слова |
| 2.3.5 | Наиболее частотные фразовые глаголы |
| 2.3.6 | Сокращения и аббревиатуры |
| 2.3.7 | Основные способы словообразования - аффиксация |
| 2.3.7.1 | Образование имен существительных при помощи суффиксов: -er/-or (teacher/visitor), -ist (scientist, tourist), -sion/-tion (discussion/invitation); -ance/-ence (performance/residence), -ity (activity); -ship (friendship); -ing (reading); -ment (development), -ness (darkness) |
| 2.3.7.2 | Образование имен прилагательных при помощи суффиксов: -ful (wonderful), -ian/-an (Russian/American); -al (typical), -ing (amazing), -less (useless), -ive (impressive); -ed и -ing (interested/interesting); -ly (friendly), -ous (famous), -y (busy); -able/-ible (understandable/terrible) |
| 2.3.7.3 | Образование наречий при помощи суффикса -ly (recently) |
| 2.3.7.4 | Образование имен прилагательных, имен существительных и наречий при помощи отрицательного префикса un (unhappy, unreality, unusually) |
| 2.3.7.5 | Образование имен существительных, имен прилагательных и наречий при помощи префиксов in-/im- (informal, independently, impossible) |
| 2.3.7.6 | Образование имен прилагательных при помощи префикса inter- (international) |
| 2.3.7.7 | Образование глаголов с помощью префиксов under-, over-, dis-, mis- |
| 2.3.7.8 | Образование числительных с помощью суффиксов -teen, -ty, -th |
| 2.3.8 | Основные способы словообразования - словосложение |
| 2.3.8.1 | Образование сложных существительных путем соединения двух основ существительных (sportsman) |

| | |
|---------|---|
| 2.3.8.2 | Образование сложных прилагательных путем соединения основы прилагательного с основой существительного с добавлением суффикса -ed (blue-eyed) |
| 2.3.8.3 | Образование сложных прилагательных путем соединения основы числительного с основой существительного с добавлением суффикса -ed (eight-legged); образование сложных прилагательных путем соединения основы прилагательного с основой причастия настоящего времени (nice-looking); образование сложных прилагательных путем соединения основы прилагательного с основой причастия прошедшего времени (well-behaved); образование сложных существительных путем соединения основ существительных с предлогом (father-in-law) |
| 2.3.9 | Основные способы словообразования - конверсия |
| 2.3.9.1 | Образование имени существительного от неопределенной формы глагола (to play - a play) |
| 2.3.9.2 | Образование имени существительного от прилагательного (rich - the rich) |
| 2.3.9.3 | Образование глагола от имени существительного (a hand - to hand) |
| 2.3.9.4 | Образование глагола от имени прилагательного (cool - to cool) |
| 2.4 | Грамматическая сторона речи Распознавание в письменном и звучащем тексте и употребление в устной и письменной речи изученных морфологических форм и синтаксических конструкций английского языка |
| 2.4.1 | Коммуникативные типы предложений: повествовательные (утвердительные, отрицательные), вопросительные (все типы вопросов), побудительные (в утвердительной и отрицательной форме) |
| 2.4.2 | Все типы вопросительных предложений в Present/Past/Future Simple Tense; Present/Past Continuous Tense; Present/Past Perfect Tense) |
| 2.4.3 | Нераспространенные и распространенные простые предложения |
| 2.4.4 | Предложения с начальным It (It's a red ball.) |

| | |
|--------|---|
| 2.4.5 | Предложения с начальным There + to be |
| 2.4.6 | Предложения с простым глагольным сказуемым, составным именным сказуемым и составным глагольным сказуемым |
| 2.4.7 | Предложения с глаголом-связкой to be |
| 2.4.8 | Предложения с несколькими обстоятельствами, следующими в определенном порядке |
| 2.4.9 | Сложноподчиненные предложения с придаточными определительными с союзными словами who, which, that |
| 2.4.10 | Условные предложения реального (Conditional 0, Conditional I) характера |
| 2.4.11 | Условные предложения нереального характера (Conditional II) |
| 2.4.12 | Согласование времен в рамках сложного предложения |
| 2.4.13 | Повествовательные (утвердительные и отрицательные), вопросительные и побудительные предложения в косвенной речи в настоящем и прошедшем времени |
| 2.4.14 | Согласование подлежащего, выраженного собирательным существительным (family, police), со сказуемым |
| 2.4.15 | Конструкции с глаголами на -ing: to love/hate doing something |
| 2.4.16 | Конструкция I'd like to... (I'd like to read this book.) |
| 2.4.17 | Глагольная конструкция have got (I've got a cat.) |
| 2.4.18 | Предложения с конструкциями as... as, not so... as |
| 2.4.19 | Предложения с конструкцией to be going to + инфинитив и формы Future Simple Tense и Present Continuous Tense для выражения будущего действия |
| 2.4.20 | Предложения со сложным дополнением (Complex Object) (I saw her cross/crossing the road. I want to have my hair cut.) |

| | |
|--------|--|
| 2.4.21 | Конструкция used to + инфинитив глагола |
| 2.4.22 | Конструкции с глаголами to stop, to remember, to forget (разница в значении to stop doing smth и to stop to do smth) |
| 2.4.23 | Конструкции, содержащие глаголы-связки to be/to look/to feel/to seem |
| 2.4.24 | Конструкции be/get used to + инфинитив глагола, be/get used to doing something, be/get used to something |
| 2.4.25 | Конструкция both... and... |
| 2.4.26 | Конструкции для выражения предпочтения I prefer.../I'd prefer.../I'd rather... |
| 2.4.27 | Конструкция I wish... |
| 2.4.28 | Предложения с конструкцией either... or, neither... nor |
| 2.4.29 | Порядок следования имен прилагательных (nice long blond hair) |
| 2.4.30 | Глаголы в видовременных формах действительного залога в изъявительном наклонении (Present/Past/Future Simple Tense, Present/Past Perfect Tense, Present/Past Continuous Tense) |
| 2.4.31 | Глаголы в наиболее употребительных формах страдательного залога (Present/Past Simple Passive, Present Perfect Passive) |
| 2.4.32 | Глаголы в видовременных формах действительного залога в изъявительном наклонении (Present Perfect Continuous Tense, Future-in-the-Past) |
| 2.4.33 | Неличные формы глагола (инфинитив, герундий, причастия настоящего и прошедшего времени) |
| 2.4.34 | Модальные глаголы и их эквиваленты (can/be able to, must/have to, may, might, should, need) |
| 2.4.35 | Модальные глаголы в косвенной речи в настоящем и прошедшем времени |
| 2.4.36 | Определенный, неопределенный и нулевой артикли с именами |

| | |
|--------|--|
| | существительными |
| 2.4.37 | Имена существительные во множественном числе, в том числе имена существительные, имеющие форму только множественного числа |
| 2.4.38 | Имена существительные с причастиями настоящего и прошедшего времени |
| 2.4.39 | Степени сравнения прилагательных (формы, образованные по правилу, и исключения: good - better - (the) best, bad - worse - (the) worst |
| 2.4.40 | Наречия в положительной, сравнительной и превосходной степенях, образованные по правилу и исключения |
| 2.4.41 | Наречия, совпадающие по форме с прилагательными (fast, high, early) |
| 2.4.42 | Слова, выражающие количество, с исчисляемыми и неисчисляемыми существительными (much/many/a lot of) |
| 2.4.43 | Слова, выражающие количество (little/a little, few/a few) |
| 2.4.44 | Личные местоимения в именительном (I, you, he/she/it, we, they) и объектном (me, you, him/her/it, us, them) падеже |
| 2.4.45 | Притяжательные местоимения (my, your, his/her/its, our, their) |
| 2.4.46 | Указательные местоимения (this - these; that - those) |
| 2.4.47 | Возвратные, неопределенные местоимения (some, any) и их производные (somebody, anybody, something, anything и другие), every и производные (everybody, everything и другие) в повествовательных (утвердительных и отрицательных) и вопросительных предложениях |
| 2.4.48 | Местоимения other/another, both, all, one |
| 2.4.49 | Отрицательные местоимения no (и его производные nobody, nothing и другие), none |
| 2.4.50 | Количественные и порядковые числительные |

| | |
|--------|--|
| 2.4.51 | Предлоги |
| 3 | Социокультурные знания и умения |
| 3.1 | Знание и использование в устной и письменной речи наиболее употребительной тематической фоновой лексики в рамках отобранного тематического содержания (основные национальные праздники, традиции, обычаи, традиции в питании и проведении досуга, система образования) |
| 3.2 | Знание социокультурного портрета родной страны и страны (стран) изучаемого языка: знакомство с традициями проведения основных национальных праздников (Рождества, Нового года, Дня матери, Дня благодарения и других праздников), с особенностями образа жизни и культуры страны (стран) изучаемого языка (известными достопримечательностями, некоторыми выдающимися людьми), с доступными в языковом отношении образцами поэзии и прозы для подростков на английском языке |
| 3.3 | Осуществление межличностного и межкультурного общения с использованием знаний о национально-культурных особенностях своей страны и страны (стран) изучаемого языка |
| 3.4 | Соблюдение норм вежливости в межкультурном общении |
| 3.5 | Умение писать свои имя и фамилию, а также имена и фамилии своих родственников и друзей на английском языке |
| 3.6 | Умение правильно оформлять свой адрес на английском языке (в анкете) |
| 3.7 | Умение правильно оформлять электронное сообщение личного характера в соответствии с нормами неофициального общения, принятыми в стране (странах) изучаемого языка |
| 3.8 | Умение кратко представлять Россию и страну (страны) изучаемого языка |
| 3.9 | Умение кратко представлять некоторые культурные явления родной страны и страны (стран) изучаемого языка (основные национальные праздники, традиции в проведении досуга и питании, достопримечательности) |
| 3.10 | Умение кратко представлять некоторых выдающихся людей родной страны |

| | |
|---|--|
| | и страны (стран) изучаемого языка (ученых, писателей, поэтов, художников, композиторов, музыкантов, спортсменов и других) |
| 3.11 | Формирование элементарного представления о различных вариантах английского языка |
| 3.12 | Умение оказывать помощь зарубежным гостям в ситуациях повседневного общения (объяснить местонахождение объекта, сообщить возможный маршрут, уточнить часы работы) |
| 4 | Компенсаторные умения |
| 4.1 | Использование при чтении и аудировании языковой, в том числе контекстуальной, догадки; при говорении и письме - перифраза (толкования), синонимических средств, описания предмета вместо его названия, переспроса, просьбы повторить сказанное или уточнить значение незнакомых слов |
| 4.2 | Использование в качестве опоры при порождении собственных высказываний ключевых слов, плана |
| 4.3 | Игнорирование информации, не являющейся необходимой для понимания основного содержания прочитанного (прослушанного) текста или для нахождения в тексте запрашиваемой информации |
| Детализированное тематическое содержание речи | |
| А | Взаимоотношения в семье и с друзьями. Конфликты и их разрешение. Семейные праздники. Обязанности по дому |
| Б | Внешность и характер человека (литературного персонажа) |
| В | Досуг и увлечения (хобби) современного подростка (чтение, кино, театр, музыка, музей, спорт, живопись; компьютерные игры). Роль книги в жизни подростка |
| Г | Здоровый образ жизни: режим труда и отдыха, фитнес, сбалансированное питание. Посещение врача |

| | |
|---|---|
| Д | Покупки: одежда, обувь и продукты питания. Карманные деньги. Молодежная мода |
| Е | Школа, школьная жизнь, школьная форма, изучаемые предметы и отношение к ним. Взаимоотношения в школе: проблемы и их решение. Переписка с зарубежными сверстниками |
| Ж | Мир современных профессий |
| З | Виды отдыха в различное время года. Каникулы. Путешествия по России и зарубежным странам. Транспорт |
| И | Жизнь в городе (сельской местности) |
| К | Природа: флора и фауна. Проблемы экологии. Защита окружающей среды. Климат, погода. Стихийные бедствия |
| Л | Средства массовой информации (телевидение, радио, пресса, Интернет) |
| М | Родная страна и страна (страны) изучаемого языка. Их географическое положение, столицы и крупные города, регионы, население, официальные языки, достопримечательности, культурные особенности (национальные праздники, знаменательные даты, традиции, обычаи), страницы истории |
| Н | Выдающиеся люди родной страны и страны (стран) изучаемого языка, их вклад в науку и мировую культуру: государственные деятели, ученые, писатели, поэты, художники, музыканты, спортсмены |

Проверяемые требования к результатам освоения основной образовательной программы по французскому языку (5 класс)

| Код проверяемого результата | Проверяемые предметные результаты освоения основной образовательной программы основного общего образования |
|-----------------------------|--|
| 1 | Коммуникативные умения |
| 1.1 | Говорение |

| | |
|-------|--|
| 1.1.1 | Вести разные виды диалогов (диалог этикетного характера, диалог - побуждение к действию, диалог-расспрос) в рамках тематического содержания речи в стандартных ситуациях неофициального общения с вербальными и (или) зрительными опорами, с соблюдением норм речевого этикета, принятого в стране (странах) изучаемого языка (до 5 реплик со стороны каждого собеседника) |
| 1.1.2 | Создавать разные виды монологических высказываний (описание, в том числе характеристика, повествование (сообщение) с вербальными и (или) зрительными опорами в рамках тематического содержания речи (объем монологического высказывания - 5 - 6 фраз) |
| 1.1.3 | Излагать основное содержание прочитанного текста с вербальными и (или) зрительными опорами (объем - 5 - 6 фраз) |
| 1.1.4 | Кратко излагать результаты выполненной проектной работы (объем - до 6 фраз) |
| 1.2 | Аудирование |
| 1.2.1 | Воспринимать на слух и понимать несложные адаптированные аутентичные тексты, содержащие отдельные незнакомые слова, со зрительными опорами или без опоры, с пониманием основного содержания (время звучания текста (текстов) для аудирования - до 1 минуты) |
| 1.2.2 | Воспринимать на слух и понимать несложные адаптированные аутентичные тексты, содержащие отдельные незнакомые слова, со зрительными опорами или без опоры, с пониманием запрашиваемой информации (время звучания текста (текстов) для аудирования - до 1 минуты) |
| 1.3 | Смысловое чтение |
| 1.3.1 | Читать про себя и понимать несложные адаптированные аутентичные тексты, содержащие отдельные незнакомые слова, с пониманием основного содержания (объем текста (текстов) для чтения - 180 - 200 слов) |
| 1.3.2 | Читать про себя и понимать несложные адаптированные аутентичные тексты, содержащие отдельные незнакомые слова, с пониманием |

| | |
|-------|---|
| | запрашиваемой информации (объем текста (текстов) для чтения - 180 - 200 слов) |
| 1.3.3 | Читать про себя несплошные тексты (таблицы) и понимать представленную в них информацию |
| 1.4 | Письменная речь |
| 1.4.1 | Писать короткие поздравления с праздниками в соответствии с нормами, принятыми в стране (странах) изучаемого языка |
| 1.4.2 | Заполнять анкеты и формуляры, сообщая о себе основные сведения, в соответствии с нормами, принятыми в стране (странах) изучаемого языка |
| 1.4.3 | Писать электронное сообщение личного характера, соблюдая речевой этикет, принятый в стране (странах) изучаемого языка (объем сообщения - до 60 слов) |
| 2 | Языковые знания и навыки |
| 2.1 | Фонетическая сторона речи |
| 2.1.1 | Различать на слух и адекватно, без ошибок, ведущих к сбою коммуникации, произносить слова с правильным ударением и фразы с соблюдением их ритмико-интонационных особенностей, в том числе применять правило отсутствия ударения на служебных словах |
| 2.1.2 | Выразительно читать вслух небольшие адаптированные аутентичные тексты объемом до 90 слов, построенные на изученном языковом материале, с соблюдением правил чтения и соответствующей интонацией, демонстрируя понимание содержания текста |
| 2.1.3 | Читать новые слова согласно основным правилам чтения |
| 2.2 | Орфография и пунктуация |
| 2.2.1 | Владеть орфографическими навыками: правильно писать изученные слова |

| | |
|-------|---|
| 2.2.2 | Владеть пунктуационными навыками: использовать точку, вопросительный и восклицательный знаки в конце предложения, запятую при перечислении и обращении, апостроф, пунктуационно правильно оформлять электронное сообщение личного характера |
| 2.3 | Лексическая сторона речи |
| 2.3.1 | Распознавать в звучащем и письменном тексте 675 лексических единиц (слов, словосочетаний, речевых клише) и правильно употреблять в устной и письменной речи 625 лексических единиц (включая 500 лексических единиц, освоенных на уровне начального общего образования), обслуживающих ситуации общения в рамках отобранного тематического содержания, с соблюдением существующей нормы лексической сочетаемости |
| 2.3.2 | Распознавать и образовывать имена существительные при помощи суффиксов -er/-ère, -eur/-euse, -ien/-ienne, -ais/-aise, -ois/-oise, -erie, -ment |
| 2.3.3 | Распознавать и образовывать имена прилагательные при помощи суффиксов -eux/-euse, -ien/-ienne, -ais/-aise, -ois/-oise |
| 2.3.4 | Распознавать и образовывать числительные при помощи суффиксов -ier/-ière, -ième |
| 2.3.5 | Распознавать и употреблять в устной и письменной речи изученные синонимы |
| 2.3.6 | Распознавать и употреблять в устной и письменной речи интернациональные слова |
| 2.4 | Грамматическая сторона речи |
| 2.4.1 | Знать и понимать особенности структуры простых и сложных предложений французского языка; различных коммуникативных типов предложений французского языка |
| 2.4.2 | Распознавать в письменном и звучащем тексте и употреблять в устной и письменной речи предложения с несколькими обстоятельствами, следующими в определенном порядке |

| | |
|-------|--|
| 2.4.3 | Распознавать в письменном и звучащем тексте и употреблять в устной и письменной речи сложносочиненные предложения с союзами <i>et, mais, ou</i> |
| 2.4.4 | Распознавать в письменном и звучащем тексте и употреблять в устной и письменной речи вопросительные предложения с местоимениями <i>qui, que</i> и наречиями <i>où, quand, comment, combien, pourquoi</i> |
| 2.4.5 | Распознавать в письменном и звучащем тексте и употреблять в устной и письменной речи глаголы, имеющие особые формы в настоящем времени (<i>présent</i>), типа <i>préférer, mener, jeter, appeler, commencer, manger, conjuguer</i> |
| 2.4.6 | Распознавать в письменном и звучащем тексте и употреблять в устной и письменной речи глаголы, спрягающиеся в сложных формах со вспомогательными глаголами <i>avoir</i> или <i>être</i> |
| 2.4.7 | Распознавать в письменном и звучащем тексте и употреблять в устной и письменной речи личные местоимения в функции прямых и косвенных дополнений |
| 2.4.8 | Распознавать в письменном и звучащем тексте и употреблять в устной и письменной речи неопределенные местоимения <i>on, tout</i> |
| 2.4.9 | Распознавать в письменном и звучащем тексте и употреблять в устной и письменной речи числительные 1 - 100 |
| 3 | Социокультурные знания и умения |
| 3.1 | Использовать отдельные социокультурные элементы речевого поведенческого этикета в стране (странах) изучаемого языка в рамках тематического содержания |
| 3.2 | Знать (понимать) и использовать в устной и письменной речи наиболее употребительную фоновую лексику страны (стран) изучаемого языка в рамках тематического содержания речи |
| 3.3 | Правильно оформлять адрес, писать фамилии и имена (свои, родственников и друзей) на французском языке (в анкете, формуляре) |

| | |
|-----|--|
| 3.4 | Обладать базовыми знаниями о социокультурном портрете родной страны и страны (стран) изучаемого языка |
| 3.5 | Кратко представлять Россию и страну (страны) изучаемого языка |
| 4 | Компенсаторные умения Владеть компенсаторными умениями: использовать при чтении и аудировании языковую догадку, в том числе контекстуальную, игнорировать информацию, не являющуюся необходимой для понимания основного содержания прочитанного (прослушанного) текста или для нахождения в тексте запрашиваемой информации |
| 5 | Участвовать в несложных учебных проектах с использованием материалов на французском языке с применением информационно-коммуникативных технологий, соблюдая правила информационной безопасности при работе в сети Интернет |
| 6 | Использовать иноязычные словари и справочники, в том числе информационно-справочные системы в электронной форме |

Проверяемые элементы содержания по французскому языку (5 класс)

| Код | Проверяемый элемент содержания |
|---------|---|
| 1 | Коммуникативные умения |
| 1.1 | Говорение |
| 1.1.1 | Диалогическая речь Развитие коммуникативных умений диалогической речи на базе умений, сформированных на уровне начального общего образования, в стандартных ситуациях неофициального общения в рамках тематического содержания речи с использованием речевых ситуаций, ключевых слов и (или) иллюстраций, фотографий, с соблюдением норм речевого этикета, принятых в стране (странах) изучаемого языка (объем диалога - до 5 реплик со стороны каждого собеседника) |
| 1.1.1.1 | Диалог этикетного характера: начинать, поддерживать и заканчивать |

| | |
|---------|---|
| | разговор (в том числе разговор по телефону), поздравлять с праздником и вежливо реагировать на поздравление, выражать благодарность, вежливо соглашаться на предложение и отказываться от предложения собеседника |
| 1.1.1.2 | Диалог - побуждение к действию: обращаться с просьбой, вежливо соглашаться (не соглашаться) выполнить просьбу, приглашать собеседника к совместной деятельности, вежливо соглашаться (не соглашаться) на предложение собеседника |
| 1.1.1.3 | Диалог-расспрос: сообщать фактическую информацию, отвечая на вопросы разных видов, запрашивать интересующую информацию |
| 1.1.2 | Монологическая речь Развитие коммуникативных умений монологической речи на базе умений, сформированных на уровне начального общего образования: создание устных связных монологических высказываний с использованием основных коммуникативных типов речи в стандартных ситуациях неофициального общения в рамках тематического содержания речи с использованием ключевых слов, вопросов, плана и (или) иллюстраций, фотографий (объем монологического высказывания - 5 - 6 фраз) |
| 1.1.2.1 | Описание (предмета, внешности и одежды человека), в том числе характеристика (черты характера реального человека или литературного персонажа) |
| 1.1.2.2 | Повествование (сообщение) |
| 1.1.2.3 | Изложение (пересказ) основного содержания прочитанного текста |
| 1.1.2.4 | Краткое изложение результатов выполненной проектной работы |
| 1.2 | Аудирование Развитие коммуникативных умений аудирования на базе умений, сформированных на уровне начального общего образования. При непосредственном общении: понимание на слух речи учителя и одноклассников и вербальная (невербальная) реакция на услышанное. При опосредованном общении: дальнейшее развитие восприятия и понимания на слух несложных адаптированных аутентичных текстов, содержащих отдельные незнакомые слова, с разной глубиной |

| | |
|-------|--|
| | <p>проникновения в их содержание в зависимости от поставленной коммуникативной задачи: с пониманием основного содержания, с пониманием запрашиваемой информации - с использованием или без использования иллюстраций (время звучания текста (текстов) для аудирования - до 1 минуты)</p> |
| 1.2.1 | <p>Аудирование с пониманием основного содержания текста - умение определять основную тему (идею) и главные факты (события) в воспринимаемом на слух тексте, игнорировать незнакомые слова, несущественные для понимания основного содержания</p> |
| 1.2.2 | <p>Аудирование с пониманием запрашиваемой информации - умение выделять запрашиваемую информацию, представленную в эксплицитной (явной) форме, в воспринимаемом на слух тексте</p> |
| 1.3 | <p>Смысловое чтение</p> <p>Развитие сформированных на уровне начального общего образования умений читать про себя и понимать несложные адаптированные аутентичные тексты разных жанров и стилей, содержащие отдельные незнакомые слова, с различной глубиной проникновения в их содержание в зависимости от поставленной коммуникативной задачи: с пониманием основного содержания, с пониманием запрашиваемой информации (объем текста (текстов) для чтения - 180 - 200 слов)</p> |
| 1.3.1 | <p>Чтение с пониманием основного содержания текста - умение определять основную тему и главные факты (события) в прочитанном тексте, игнорировать незнакомые слова, несущественные для понимания основного содержания</p> |
| 1.3.2 | <p>Чтение с пониманием запрашиваемой информации - умение находить в прочитанном тексте и понимать запрашиваемую информацию, представленную в эксплицитной (явной) форме</p> |
| 1.3.3 | <p>Чтение несплошных текстов (таблиц) и понимание представленной в них информации</p> |
| 1.4 | <p>Письменная речь</p> <p>Развитие умений письменной речи на базе умений, сформированных на уровне начального общего образования</p> |

| | |
|-------|--|
| 1.4.1 | Списывание текста и выписывание из него слов, словосочетаний, предложений в соответствии с решаемой коммуникативной задачей |
| 1.4.2 | Написание коротких поздравлений с праздниками (с Новым годом, Рождеством, днем рождения) |
| 1.4.3 | Заполнение анкет и формуляров: сообщение о себе основных сведений (имя, фамилия, пол, возраст, адрес) в соответствии с нормами, принятыми в стране (странах) изучаемого языка |
| 1.4.4 | Написание электронного сообщения личного характера в соответствии с нормами неофициального общения, принятыми в стране (странах) изучаемого языка (объем сообщения - до 60 слов) |
| 2 | Языковые знания и навыки |
| 2.1 | Фонетическая сторона речи |
| 2.1.1 | Различение на слух и адекватное, без фонематических ошибок, ведущих к сбою в коммуникации, произнесение слов с соблюдением правильного ударения и фраз с соблюдением их ритмико-интонационных особенностей, в том числе отсутствия фразового ударения на служебных словах; чтение новых слов согласно основным правилам чтения |
| 2.1.2 | Чтение вслух небольших адаптированных аутентичных текстов, построенных на изученном языковом материале, с соблюдением правил чтения и соответствующей интонации, демонстрирующее понимание текста (объем текста для чтения вслух - до 90 слов) |
| 2.2 | Орфография и пунктуация |
| 2.2.1 | Правильное написание изученных слов |
| 2.2.2 | Правильное использование знаков препинания: точки, вопросительного и восклицательного знаков в конце предложения, запятой при перечислении и обращении |
| 2.2.3 | Пунктуационно правильное, в соответствии с нормами речевого этикета, принятыми в стране (странах) изучаемого языка, оформление электронного сообщения личного характера |

| | |
|---------|---|
| 2.3 | Лексическая сторона речи |
| 2.3.1 | Распознавание в звучащем и письменном тексте 675 лексических единиц и правильное употребление в устной и письменной речи 625 лексических единиц, обслуживающих ситуации общения в рамках тематического содержания речи, с соблюдением существующей нормы лексической сочетаемости |
| 2.3.2 | Распознавание в устной речи и письменном тексте и употребление в устной и письменной речи изученных синонимов и интернациональных слов |
| 2.3.3 | Основные способы словообразования - аффиксация: |
| 2.3.3.1 | образование имен существительных с помощью суффиксов -er/-ère, -eur/-euse, -ien/-ienne, -ais/-aise, -ois/-oise, -erie, -ment |
| 2.3.3.2 | образование имен прилагательных с помощью суффиксов -eux/-euse, -ien/-ienne, -ais/-aise, -ois/-oise |
| 2.3.3.3 | образование числительных с помощью суффиксов -ier/-ière, -ième |
| 2.4 | Грамматическая сторона речи Распознавание в звучащем и письменном тексте и употребление в устной и письменной речи изученных морфологических форм и синтаксических конструкций французского языка |
| 2.4.1 | Предложения с несколькими обстоятельствами, следующими в определенном порядке |
| 2.4.2 | Сложносочиненные предложения с союзами et, mais, ou |
| 2.4.3 | Вопросительные предложения с местоимениями qui, que и наречиями où, quand, comment, combien, pourquoi |
| 2.4.4 | Глаголы, имеющие особые формы в настоящем времени (présent), типа préférer, mener, jeter, appeler, commencer, manger, conjuguer |
| 2.4.5 | Глаголы, спрягающиеся в сложных формах со вспомогательными |

| | |
|-------|---|
| | глаголами avoir или être |
| 2.4.6 | Личные местоимения в функции прямых и косвенных дополнений |
| 2.4.7 | Неопределенные местоимения on, tout |
| 2.4.8 | Числительные (1 - 100) |
| 3 | Социокультурные знания и умения |
| 3.1 | Знание и использование социокультурных элементов речевого поведенческого этикета в стране (странах) изучаемого языка в рамках тематического содержания (в ситуациях общения, в том числе "В семье", "В школе", "На улице") |
| 3.2 | Знание и использование в устной и письменной речи наиболее употребительной тематической фоновой лексики в рамках отобранного тематического содержания (некоторые национальные праздники, традиции в проведении досуга и питания) |
| 3.3 | Знание социокультурного портрета родной страны и страны (стран) изучаемого языка: знакомство с традициями проведения основных национальных праздников (Рождества, Нового года и других праздников), с особенностями образа жизни и культуры страны (стран) изучаемого языка (с известными достопримечательностями, выдающимися людьми), с доступными в языковом отношении образцами детской поэзии и прозы на французском языке |
| 3.4 | Умение писать свои имя и фамилию, а также имена и фамилии своих родственников и друзей на французском языке |
| 3.5 | Умение правильно оформлять свой адрес на французском языке (в анкете, формуляре) |
| 3.6 | Умение кратко представлять Россию и страну (страны) изучаемого языка |
| 3.7 | Умение кратко представлять некоторые культурные явления родной страны и страны (стран) изучаемого языка (основные национальные праздники, традиции в проведении досуга и питания) |

| | |
|------------------------------|--|
| 4 | Компенсаторные умения |
| 4.1 | Использование при чтении и аудировании языковой, в том числе контекстуальной, догадки |
| 4.2 | Использование при формулировании собственных высказываний ключевых слов, плана |
| 4.3 | Игнорирование информации, не являющейся необходимой для понимания основного содержания прочитанного (прослушанного) текста или для нахождения в тексте запрашиваемой информации |
| Тематическое содержание речи | |
| А | Моя семья. Мои друзья. Семейные праздники: день рождения, Новый год |
| Б | Внешность и характер человека (литературного персонажа) |
| В | Досуг и увлечения (хобби) современного подростка (чтение, кино, спорт) |
| Г | Здоровый образ жизни: режим труда и отдыха, здоровое питание |
| Д | Покупки: одежда, обувь и продукты питания |
| Е | Школа, школьная жизнь, школьная форма, изучаемые предметы. Переписка с зарубежными сверстниками |
| Ж | Каникулы в различное время года. Виды отдыха |
| З | Природа: дикие и домашние животные. Погода |
| И | Родной населенный пункт. Транспорт |
| К | Родная страна и страна (страны) изучаемого языка. Их географическое положение, столицы, достопримечательности, культурные особенности (национальные праздники, традиции, обычаи) |
| Л | Выдающиеся люди родной страны и страны (стран) изучаемого языка: писатели, поэты |

Проверяемые требования к результатам освоения основной образовательной программы по французскому языку (6 класс)

| Код проверяемого результата | Проверяемые предметные результаты освоения основной образовательной программы основного общего образования |
|-----------------------------|--|
| 1 | Коммуникативные умения |
| 1.1 | Говорение |
| 1.1.1 | Вести разные виды диалогов (диалог этикетного характера, диалог - побуждение к действию, диалог-расспрос) в рамках отобранного тематического содержания речи в стандартных ситуациях неофициального общения с вербальными и (или) зрительными опорами, с соблюдением норм речевого этикета, принятого в стране (странах) изучаемого языка (до 5 реплик со стороны каждого собеседника) |
| 1.1.2 | Создавать разные виды монологических высказываний (описание, в том числе характеристика, повествование (сообщение) с вербальными и (или) зрительными опорами в рамках тематического содержания речи (объем монологического высказывания - 7 - 8 фраз) |
| 1.1.3 | Излагать основное содержание прочитанного текста с вербальными и (или) зрительными опорами (объем - 7 - 8 фраз) |
| 1.1.4 | Кратко излагать результаты выполненной проектной работы (объем - 7 - 8 фраз) |
| 1.2 | Аудирование |
| 1.2.1 | Воспринимать на слух и понимать несложные адаптированные аутентичные тексты, содержащие отдельные незнакомые слова, со зрительными опорами или без опоры, с пониманием основного содержания (время звучания текста (текстов) для аудирования - до 1,5 минут) |
| 1.2.2 | Воспринимать на слух и понимать несложные адаптированные аутентичные тексты, содержащие отдельные незнакомые слова, со |

| | |
|-------|---|
| | зрительными опорами или без опоры, с пониманием запрашиваемой информации (время звучания текста (текстов) для аудирования - до 1,5 минут) |
| 1.3 | Смысловое чтение |
| 1.3.1 | Читать про себя и понимать несложные адаптированные аутентичные тексты, содержащие отдельные незнакомые слова, с пониманием основного содержания (объем текста (текстов) для чтения - 250 - 300 слов) |
| 1.3.2 | Читать про себя и понимать несложные адаптированные аутентичные тексты, содержащие отдельные незнакомые слова, с пониманием запрашиваемой информации (объем текста (текстов) для чтения - 250 - 300 слов) |
| 1.3.3 | Читать про себя несплошные тексты (таблицы) и понимать представленную в них информацию |
| 1.4 | Письменная речь |
| 1.4.1 | Заполнять анкеты и формуляры в соответствии с нормами речевого этикета, принятыми в стране (странах) изучаемого языка, с указанием личной информации |
| 1.4.2 | Писать электронное сообщение личного характера, соблюдая речевой этикет, принятый в стране (странах) изучаемого языка (объем сообщения - до 70 слов) |
| 1.4.3 | Создавать небольшое письменное высказывание с использованием образца, плана, ключевых слов, картинки (объем высказывания - до 70 слов) |
| 2 | Языковые знания и навыки |
| 2.1 | Фонетическая сторона речи |
| 2.1.1 | Различать на слух и адекватно, без ошибок, ведущих к сбою коммуникации, произносить слова с правильным ударением и фразы с соблюдением их ритмико-интонационных особенностей, в том |

| | |
|-------|---|
| | числе применять правило отсутствия ударения на служебных словах |
| 2.1.2 | Выразительно читать вслух небольшие адаптированные аутентичные тексты объемом до 95 слов, построенные на изученном языковом материале, с соблюдением правил чтения и соответствующей интонацией, демонстрируя понимание содержания текста |
| 2.1.3 | Читать новые слова согласно основным правилам чтения |
| 2.2 | Орфография и пунктуация |
| 2.2.1 | Владеть орфографическими навыками: правильно писать изученные слова |
| 2.2.2 | Владеть пунктуационными навыками: использовать точку, вопросительный и восклицательный знаки в конце предложения, запятую при перечислении и обращении, апостроф, пунктуационно правильно оформлять электронное сообщение личного характера |
| 2.3 | Лексическая сторона речи |
| 2.3.1 | Распознавать в звучащем и письменном тексте 800 лексических единиц (слов, словосочетаний, речевых клише) и правильно употреблять в устной и письменной речи 750 лексических единиц (включая 650 лексических единиц, освоенных ранее), обслуживающих ситуации общения в рамках тематического содержания, с соблюдением существующей нормы лексической сочетаемости |
| 2.3.2 | Распознавать и образовывать имена существительные при помощи суффиксов -teur/-trice, -ain/-aine, -ette, -ique, -iste, -isme, -tion/-sion, -ture |
| 2.3.3 | Распознавать и образовывать имена прилагательные при помощи суффиксов -ain/-aine, -ique, -ant, -aire, -ible, -able |
| 2.3.4 | Распознавать и образовывать наречия при помощи суффикса -ment |
| 2.3.5 | Распознавать и образовывать глаголы при помощи префиксов re-/ré-, r- |

| | |
|-------|---|
| 2.3.6 | Распознавать и употреблять в устной и письменной речи изученные синонимы и антонимы |
| 2.3.7 | Распознавать и употреблять в устной и письменной речи интернациональные слова |
| 2.3.8 | Распознавать и употреблять в устной и письменной речи различные средства связи для обеспечения логичности и целостности высказывания |
| 2.4 | Грамматическая сторона речи |
| 2.4.1 | Знать и понимать особенности структуры простых и сложных предложений французского языка, различных коммуникативных типов предложений французского языка |
| 2.4.2 | Распознавать в письменном и звучащем тексте и употреблять в устной и письменной речи сложноподчиненные предложения с союзами que, quand |
| 2.4.3 | Распознавать в письменном и звучащем тексте и употреблять в устной и письменной речи все формы глаголов II группы |
| 2.4.4 | Распознавать в письменном и звучащем тексте и употреблять в устной и письменной речи глаголы в будущем простом времени (futur simple) |
| 2.4.5 | Распознавать в письменном и звучащем тексте и употреблять в устной и письменной речи глаголы в активном и пассивном залоге в настоящем времени изъявительного наклонения (présent de l'indicatif) |
| 2.4.6 | Распознавать в письменном и звучащем тексте и употреблять в устной и письменной речи существительные с указательными и притяжательными прилагательными |
| 2.4.7 | Распознавать в письменном и звучащем тексте и употреблять в устной и письменной речи особые формы существительных женского рода и множественного числа (travail - travaux) |
| 2.4.8 | Распознавать в письменном и звучащем тексте и употреблять в |

| | |
|--------|--|
| | устной и письменной речи особые формы прилагательных женского рода (beau - belle, long - longue) и множественного числа (national - nationaux) |
| 2.4.9 | Распознавать в письменном и звучащем тексте и употреблять в устной и письменной речи степени сравнения прилагательных и наречий |
| 2.4.10 | Распознавать в письменном и звучащем тексте и употреблять в устной и письменной речи наречия на -ment |
| 2.4.11 | Распознавать в письменном и звучащем тексте и употреблять в устной и письменной речи местоимения и наречия en и y |
| 2.4.12 | Распознавать в письменном и звучащем тексте и употреблять в устной и письменной речи вопросительное местоимение qu'oi и все формы вопросительного прилагательного quel |
| 2.4.13 | Распознавать в письменном и звучащем тексте и употреблять в устной и письменной речи числительные для обозначения дат и больших чисел (100 - 1000) |
| 3 | Социокультурные знания и умения |
| 3.1 | Использовать отдельные социокультурные элементы речевого поведенческого этикета в стране (странах) изучаемого языка в рамках тематического содержания |
| 3.2 | Понимать и использовать в устной и письменной речи наиболее употребительную лексику страны (стран) изучаемого языка в рамках тематического содержания речи |
| 3.3 | Обладать базовыми знаниями о социокультурном портрете родной страны и страны (стран) изучаемого языка |
| 3.4 | Кратко представлять Россию и страну (страны) изучаемого языка |
| 4 | Компенсаторные умения Владеть компенсаторными умениями: использовать при чтении и аудировании языковую догадку, в том числе контекстуальную, |

| | |
|---|---|
| | игнорировать информацию, не являющуюся необходимой для понимания основного содержания прочитанного (прослушанного) текста или для нахождения в тексте запрашиваемой информации |
| 5 | Участвовать в несложных учебных проектах с использованием материалов на французском языке с применением информационно-коммуникативных технологий, соблюдая правила информационной безопасности при работе в сети Интернет |
| 6 | Использовать иноязычные словари и справочники, в том числе информационно-справочные системы в электронной форме |

Проверяемые элементы содержания по французскому языку (6 класс)

| Код | Проверяемый элемент содержания |
|---------|---|
| 1 | Коммуникативные умения |
| 1.1 | Говорение |
| 1.1.1 | Диалогическая речь Развитие коммуникативных умений диалогической речи, а именно умений вести различные виды диалогов, в стандартных ситуациях неофициального общения в рамках тематического содержания речи с использованием речевых ситуаций, ключевых слов и (или) иллюстраций, фотографий, с соблюдением норм речевого этикета, принятых в стране (странах) изучаемого языка (объем диалога - до 5 реплик со стороны каждого собеседника) |
| 1.1.1.1 | Диалог этикетного характера: начинать, поддерживать и заканчивать разговор, вежливо переспрашивать, поздравлять с праздником, выражать пожелания и вежливо реагировать на поздравление, выражать благодарность, вежливо соглашаться на предложение и отказываться от предложения собеседника |
| 1.1.1.2 | Диалог - побуждение к действию: обращаться с просьбой, вежливо соглашаться (не соглашаться) выполнить просьбу, приглашать собеседника к совместной деятельности, вежливо соглашаться (не соглашаться) на предложение собеседника, объясняя причину своего решения |

| | |
|---------|--|
| 1.1.1.3 | Диалог-расспрос: сообщать фактическую информацию, отвечая на вопросы разных видов, выражать свое отношение к обсуждаемым фактам и событиям, запрашивать интересующую информацию, переходить с позиции спрашивающего на позицию отвечающего и наоборот |
| 1.1.2 | Монологическая речь Развитие коммуникативных умений монологической речи: создание устных связных монологических высказываний с использованием основных коммуникативных типов речи в стандартных ситуациях неофициального общения в рамках тематического содержания речи с использованием речевых ситуаций, ключевых слов и (или) иллюстраций, фотографий - 7 - 8 фраз) |
| 1.1.2.1 | Описание (предмета, местности, внешности и одежды человека), в том числе характеристика (черты характера реального человека или литературного персонажа) |
| 1.1.2.2 | Повествование (сообщение) |
| 1.1.2.3 | Изложение (пересказ) основного содержания прочитанного текста |
| 1.1.2.4 | Краткое изложение результатов выполненной проектной работы |
| 1.2 | Аудирование При непосредственном общении: понимание на слух речи учителя и одноклассников и вербальная (невербальная) реакция на услышанное. При опосредованном общении: дальнейшее развитие восприятия и понимания на слух несложных адаптированных аутентичных аудиотекстов, содержащих отдельные незнакомые слова, с разной глубиной проникновения в их содержание в зависимости от поставленной коммуникативной задачи: с пониманием основного содержания, с пониманием интересующей информации (время звучания текста (текстов) для аудирования - до 1 минуты) |
| 1.2.1 | Аудирование с пониманием основного содержания текста - умение определять основную тему и главные факты (события) в воспринимаемом на слух тексте, игнорировать незнакомые слова, несущественные для понимания основного содержания |

| | |
|-------|--|
| 1.2.2 | Аудирование с пониманием запрашиваемой информации предполагает умение выделять запрашиваемую информацию, представленную в эксплицитной (явной) форме, в воспринимаемом на слух тексте |
| 1.3 | Смысловое чтение Развитие умения читать про себя и понимать адаптированные аутентичные тексты разных жанров и стилей, содержащие отдельные незнакомые слова, с различной глубиной проникновения в их содержание в зависимости от поставленной коммуникативной задачи: с пониманием основного содержания, с пониманием запрашиваемой информации (объем текста (текстов) для чтения - 250 - 300 слов) |
| 1.3.1 | Чтение с пониманием основного содержания текста - умения определять тему (основную мысль), главные факты (события), прогнозировать содержание текста по заголовку (началу текста), игнорировать незнакомые слова, несущественные для понимания основного содержания, понимать интернациональные слова в контексте |
| 1.3.2 | Чтение с пониманием запрашиваемой информации - умение находить в прочитанном тексте и понимать запрашиваемую информацию |
| 1.3.3 | Чтение несплошных текстов (таблиц) и понимание представленной в них информации |
| 1.4 | Письменная речь Развитие умений письменной речи |
| 1.4.1 | Списывание текста и выписывание из него слов, словосочетаний, предложений в соответствии с решаемой коммуникативной задачей |
| 1.4.2 | Заполнение анкет и формуляров: сообщение о себе основных сведений (имя, фамилия, пол, возраст, гражданство, адрес) в соответствии с нормами, принятыми во франкоговорящих странах |
| 1.4.3 | Написание электронного сообщения личного характера: сообщать краткие сведения о себе, расспрашивать друга (подругу) по переписке о его (ее) увлечениях, выражать благодарность, извинение, оформлять обращение, завершающую фразу и подпись в соответствии с нормами неофициального общения, принятыми в стране (странах) изучаемого языка (объем письма - |

| | |
|-------|--|
| | до 70 слов) |
| 1.4.4 | Создание небольшого письменного высказывания с использованием образца, плана, иллюстраций (объем письменного высказывания - до 70 слов) |
| 2 | Языковые знания и навыки |
| 2.1 | Фонетическая сторона речи |
| 2.1.1 | Различение на слух и адекватное, без фонематических ошибок, ведущих к сбою в коммуникации, произнесение слов с соблюдением правильного ударения и фраз с соблюдением их ритмико-интонационных особенностей, в том числе отсутствия фразового ударения на служебных словах; чтение новых слов согласно основным правилам чтения |
| 2.1.2 | Чтение вслух небольших адаптированных аутентичных текстов, построенных на изученном языковом материале, с соблюдением правил чтения и соответствующей интонации, демонстрирующее понимание текста (объем текста для чтения вслух - до 95 слов) |
| 2.2 | Орфография и пунктуация |
| 2.2.1 | Правильное написание изученных слов |
| 2.2.2 | Правильное использование знаков препинания: точки, вопросительного и восклицательного знаков в конце предложения, запятой при перечислении |
| 2.2.3 | Пунктуационно правильное, в соответствии с нормами речевого этикета, принятыми в стране (странах) изучаемого языка, оформление электронного сообщения личного характера |
| 2.3 | Лексическая сторона речи |
| 2.3.1 | Распознавание в звучащем и письменном тексте 800 лексических единиц и употребление в устной и письменной речи 750 лексических единиц, обслуживающих ситуации общения в рамках отобранного тематического содержания, с соблюдением существующей нормы лексической сочетаемости |

| | |
|---------|--|
| 2.3.2 | Распознавание в звучащем и письменном тексте и употребление в устной и письменной речи изученных синонимов, антонимов |
| 2.3.3 | Распознавание в звучащем и письменном тексте и употребление в устной и письменной речи интернациональных слов |
| 2.3.4 | Распознавание в звучащем и письменном тексте и употребление в устной и письменной речи различных средств связи для обеспечения логичности и целостности высказывания |
| 2.3.5 | Основные способы словообразования - аффиксация: |
| 2.3.5.1 | образование имен существительных с помощью суффиксов -teur/-trice, -ain/-aine, -ette, -ique, -iste, -isme, -tion/-sion, -ture |
| 2.3.5.2 | образование имен прилагательных с помощью суффиксов -ain/aîne, -ique, -ant, -aire, -ible, -able |
| 2.3.5.3 | образование наречий с помощью суффикса -ment |
| 2.3.5.4 | образование глаголов с помощью префиксов ge-/gé-, r- |
| 2.4 | Грамматическая сторона речи Распознавание в письменном и звучащем тексте и употребление в устной и письменной речи изученных морфологических форм и синтаксических конструкций французского языка |
| 2.4.1 | Сложноподчиненные предложения с союзами que, quand |
| 2.4.2 | Спряжение глаголов II группы |
| 2.4.3 | Глаголы в будущем простом времени (futur simple) |
| 2.4.4 | Глаголы в активном и пассивном залоге в настоящем времени изъявительного наклонения (présent de l'indicatif) |
| 2.4.5 | Существительные с указательными и притяжательными прилагательными |

| | |
|--------|---|
| 2.4.6 | Особые формы существительных женского рода и множественного числа (travail - travaux) |
| 2.4.7 | Особые формы прилагательных женского рода и множественного числа (belle - beau, long - longue) |
| 2.4.8 | Степени сравнения прилагательных и наречий |
| 2.4.9 | Наречия на -ment |
| 2.4.10 | Местоимения и наречия en и y |
| 2.4.11 | Вопросительное местоимение quoi, все формы вопросительного прилагательного quel |
| 2.4.12 | Числительные для обозначения дат и больших чисел (100 - 1000) |
| 3 | Социокультурные знания и умения |
| 3.1 | Знание и использование социокультурных элементов речевого поведенческого этикета в стране (странах) изучаемого языка в рамках тематического содержания (в ситуациях общения, в том числе "Дома", "В магазине") |
| 3.2 | Знание и использование в устной и письменной речи наиболее употребительной тематической фоновой лексики и реалий в рамках тематического содержания (некоторые национальные праздники, традиции в питании и проведении досуга, этикетные особенности посещения гостей) |
| 3.3 | Знание социокультурного портрета родной страны и страны (стран) изучаемого языка: знакомство с государственной символикой (флагом), некоторыми национальными символами, традициями проведения основных национальных праздников (Рождества, Нового года, Дня матери и других праздников), с особенностями образа жизни и культуры страны (стран) изучаемого языка (известными достопримечательностями, некоторыми выдающимися людьми), с доступными в языковом отношении образцами детской поэзии и прозы на французском языке |
| 3.4 | Умение писать свое имя и фамилию, а также имена и фамилии своих родственников и друзей на французском языке |

| | |
|------------------------------|---|
| 3.5 | Умение правильно оформлять свой адрес на французском языке (в анкете, формуляре) |
| 3.6 | Умение кратко представлять Россию и страну (страны) изучаемого языка |
| 3.7 | Умение кратко представлять некоторые культурные явления родной страны и страны (стран) изучаемого языка (основные национальные праздники, традиции в проведении досуга и питании, наиболее известные достопримечательности) |
| 3.8 | Умение кратко рассказывать о выдающихся людях родной страны и страны (стран) изучаемого языка (ученых, писателях, поэтах) |
| 4 | Компенсаторные умения |
| 4.1 | Использование при чтении и аудировании языковой догадки, в том числе контекстуальной |
| 4.2 | Использование при формулировании собственных высказываний ключевых слов, плана |
| 4.3 | Игнорирование информации, не являющейся необходимой для понимания основного содержания прочитанного (прослушанного) текста или для нахождения в тексте запрашиваемой информации |
| Тематическое содержание речи | |
| А | Взаимоотношения в семье и с друзьями. Семейные праздники |
| Б | Внешность и характер человека (литературного персонажа) |
| В | Досуг и увлечения (хобби) современного подростка (чтение, кино, театр, спорт) |
| Г | Здоровый образ жизни: режим труда и отдыха, фитнес, сбалансированное питание. Посещение врача |
| Д | Покупки: одежда, обувь и продукты питания |

| | |
|---|--|
| Е | Школа, школьная жизнь, школьная форма, изучаемые предметы, любимый предмет, правила поведения в школе. Переписка с зарубежными сверстниками |
| Ж | Каникулы в различное время года. Виды отдыха |
| З | Путешествия по России и зарубежным странам |
| И | Природа: дикие и домашние животные. Климат, погода |
| К | Жизнь в городе и сельской местности. Описание родного населенного пункта. Транспорт |
| Л | Родная страна и страна (страны) изучаемого языка. Их географическое положение, столицы, население, официальные языки, достопримечательности, культурные особенности (национальные праздники, традиции, обычаи) |
| М | Выдающиеся люди родной страны и страны (стран) изучаемого языка: писатели, поэты, ученые |

Проверяемые требования к результатам освоения основной образовательной программы по французскому языку (7 класс)

| Код проверяемого результата | Проверяемые предметные результаты освоения основной образовательной программы основного общего образования |
|-----------------------------|--|
| 1 | Коммуникативные умения |
| 1.1 | Говорение |
| 1.1.1 | Вести разные виды диалогов (диалог этикетного характера, диалог-побуждение к действию, диалог-расспрос, комбинированный диалог) в рамках тематического содержания речи в стандартных ситуациях неофициального общения с вербальными и (или) зрительными опорами, с соблюдением норм речевого этикета, принятого в стране (странах) изучаемого языка (до 6 реплик со стороны каждого собеседника) |

| | |
|-------|---|
| 1.1.2 | Создавать разные виды монологических высказываний (описание, в том числе характеристика, повествование (сообщение) с вербальными и (или) зрительными опорами в рамках тематического содержания речи (объем монологического высказывания - 8 - 9 фраз) |
| 1.1.3 | Излагать основное содержание прочитанного (прослушанного) текста с вербальными и (или) зрительными опорами (объем - 8 - 9 фраз) |
| 1.1.4 | Кратко излагать результаты выполненной проектной работы (объем - 8 - 9 фраз) |
| 1.2 | Аудирование |
| 1.2.1 | Воспринимать на слух и понимать несложные аутентичные тексты, содержащие отдельные незнакомые слова, с пониманием основного содержания (время звучания текста (текстов) для аудирования - до 1,5 минут) |
| 1.2.2 | Воспринимать на слух и понимать несложные аутентичные тексты, содержащие отдельные незнакомые слова, с пониманием запрашиваемой информации (время звучания текста (текстов) для аудирования - до 1,5 минут) |
| 1.3 | Смысловое чтение |
| 1.3.1 | Читать про себя и понимать несложные аутентичные тексты, содержащие отдельные незнакомые слова, с пониманием основного содержания (объем текста (текстов) для чтения - до 350 слов) |
| 1.3.2 | Читать про себя и понимать несложные аутентичные тексты, содержащие отдельные незнакомые слова, с пониманием нужной (запрашиваемой) информации (объем текста (текстов) для чтения - до 350 слов) |
| 1.3.3 | Читать про себя и понимать несложные аутентичные тексты, содержащие отдельные незнакомые слова, с полным пониманием информации, представленной в тексте в эксплицитной (явной) форме (объем текста (текстов) для чтения - до 350 слов) |
| 1.3.4 | Читать про себя несплошные тексты (таблицы, диаграммы) и |

| | |
|-------|---|
| | понимать представленную в них информацию |
| 1.4 | Письменная речь |
| 1.4.1 | Заполнять анкеты и формуляры с указанием личной информации, соблюдая речевой этикет, принятый в стране (странах) изучаемого языка |
| 1.4.2 | Писать электронное сообщение личного характера, соблюдая речевой этикет, принятый в стране (странах) изучаемого языка (объем сообщения - до 90 слов) |
| 1.4.3 | Создавать небольшое письменное высказывание с использованием образца, плана, ключевых слов, таблицы (объем высказывания - до 90 слов) |
| 2 | Языковые знания и навыки |
| 2.1 | Фонетическая сторона речи |
| 2.1.1 | Различать на слух и адекватно, без ошибок, ведущих к сбою коммуникации, произносить слова с правильным ударением и фразы с соблюдением их ритмико-интонационных особенностей, в том числе применять правило отсутствия ударения на служебных словах |
| 2.1.2 | Выразительно читать вслух небольшие адаптированные аутентичные тексты объемом до 100 слов, построенные на изученном языковом материале, с соблюдением правил чтения и соответствующей интонацией, демонстрируя понимание содержания текста |
| 2.1.3 | Читать новые слова согласно основным правилам чтения |
| 2.2 | Орфография и пунктуация |
| 2.2.1 | Владеть орфографическими навыками: правильно писать изученные слова |
| 2.2.2 | Владеть пунктуационными навыками: использовать точку, вопросительный и восклицательный знаки в конце предложения, запятую при перечислении и обращении, апостроф, пунктуационно |

| | |
|-------|---|
| | правильно оформлять электронное сообщение личного характера |
| 2.3 | Лексическая сторона речи |
| 2.3.1 | Распознавать в звучащем и письменном тексте 1000 лексических единиц (слов, словосочетаний, речевых клише) и правильно употреблять в устной и письменной речи 900 лексических единиц, обслуживающих ситуации общения в рамках отобранного тематического содержания, с соблюдением существующей нормы лексической сочетаемости |
| 2.3.2 | Распознавать и образовывать имена прилагательные при помощи суффиксов -al/-ale |
| 2.3.3 | Распознавать и образовывать глаголы, имена существительные, имена прилагательные, наречия при помощи отрицательных префиксов in-/im-, dé-/dés- |
| 2.3.4 | Распознавать и образовывать сложные существительные путем словосложения: существительное + существительное (télécarte), существительное + предлог + существительное (sac-à-dos), прилагательное + существительное (cybercafé), глагол + местоимение (rendez-vous), глагол + существительное (passe-temps), предлог + существительное (sous-sol) |
| 2.3.5 | Распознавать и употреблять в устной и письменной речи многозначные лексические единицы, синонимы и антонимы |
| 2.3.6 | Распознавать в звучащем и письменном тексте и употреблять в устной и письменной речи различные средства связи для обеспечения логичности и целостности высказывания (d'abord, ensuite, encore, donc и другие) |
| 2.4 | Грамматическая сторона речи |
| 2.4.1 | Знать и понимать особенности структуры простых и сложных предложений и различных коммуникативных типов предложений французского языка |
| 2.4.2 | Распознавать в письменном и звучащем тексте и употреблять в |

| | |
|-------|---|
| | устной и письменной речи безличные и неопределенно-личные предложения с местоимением on |
| 2.4.3 | Распознавать в письменном и звучащем тексте и употреблять в устной и письменной речи сложноподчиненные предложения с союзами parce que, lorsque |
| 2.4.4 | Распознавать в письменном и звучащем тексте и употреблять в устной и письменной речи глаголы пассивного залога в настоящем времени изъявительного наклонения (présent de l'indicatif) |
| 2.4.5 | Распознавать в письменном и звучащем тексте и употреблять в устной и письменной речи регулярные глаголы в повелительном наклонении (impératif) в утвердительной и отрицательной форме |
| 2.4.6 | Распознавать в письменном и звучащем тексте и употреблять в устной и письменной речи условное наклонение conditionnel présent в независимом предложении для выражения пожелания |
| 2.4.7 | Распознавать в письменном и звучащем тексте и употреблять в устной и письменной речи ударные и безударные формы личных местоимений |
| 3 | Социокультурные знания и умения |
| 3.1 | Использовать отдельные социокультурные элементы речевого поведенческого этикета в стране (странах) изучаемого языка в рамках тематического содержания |
| 3.2 | Понимать и использовать в устной и письменной речи наиболее употребительную тематическую лексику страны (стран) изучаемого языка в рамках тематического содержания речи |
| 3.3 | Обладать базовыми знаниями о социокультурном портрете родной страны и страны (стран) изучаемого языка |
| 3.4 | Кратко представлять Россию и страну (страны) изучаемого языка |
| 4 | Компенсаторные умения |

| | |
|---|---|
| | Владеть компенсаторными умениями: использовать при чтении и аудировании языковую догадку, в том числе контекстуальную, при непосредственном общении - переспрашивать, просить повторить, уточняя значение незнакомых слов, игнорировать информацию, не являющуюся необходимой для понимания основного содержания прочитанного (прослушанного) текста или для нахождения в тексте запрашиваемой информации |
| 5 | Участвовать в несложных учебных проектах с использованием материалов на французском языке с применением информационно-коммуникативных технологий, соблюдая правила информационной безопасности при работе в Интернете |
| 6 | Использовать иноязычные словари и справочники, в том числе информационно-справочные системы в электронной форме |

Проверяемые элементы содержания по французскому языку (7 класс)

| Код | Проверяемый элемент содержания |
|---------|---|
| 1 | Коммуникативные умения |
| 1.1 | Говорение |
| 1.1.1 | Диалогическая речь Развитие коммуникативных умений диалогической речи, а именно умений вести различные виды диалогов, в стандартных ситуациях неофициального общения в рамках тематического содержания речи с использованием ключевых слов, речевых ситуаций и (или) иллюстраций, фотографий, с соблюдением норм речевого этикета, принятых в стране (странах) изучаемого языка (объем диалога - до 6 реплик со стороны каждого собеседника) |
| 1.1.1.1 | Диалог этикетного характера: начинать, поддерживать и заканчивать разговор, вежливо переспрашивать, поздравлять с праздником, выражать пожелания и вежливо реагировать на поздравление, выражать благодарность, вежливо соглашаться на предложение и отказываться от предложения собеседника |

| | |
|---------|---|
| 1.1.1.2 | Диалог - побуждение к действию: обращаться с просьбой, вежливо соглашаться (не соглашаться) выполнить просьбу, приглашать собеседника к совместной деятельности, вежливо соглашаться (не соглашаться) на предложение собеседника, объясняя причину своего решения |
| 1.1.1.3 | Диалог-расспрос: сообщать фактическую информацию, отвечая на вопросы разных видов; выражать свое отношение к обсуждаемым фактам и событиям, запрашивать интересующую информацию, переходить с позиции спрашивающего на позицию отвечающего и наоборот |
| 1.1.2 | Монологическая речь Развитие коммуникативных умений монологической речи: создание устных связных монологических высказываний с использованием основных коммуникативных типов речи в стандартных ситуациях неофициального общения в рамках тематического содержания речи с использованием речевых ситуаций, ключевых слов и (или) иллюстраций, фотографий (объем монологического высказывания - 8 - 9 фраз) |
| 1.1.2.1 | Описание (предмета, местности, внешности и одежды человека), в том числе характеристика (черты характера реального человека или литературного персонажа) |
| 1.1.2.2 | Повествование (сообщение) |
| 1.1.2.3 | Изложение (пересказ) основного содержания прочитанного (прослушанного) текста |
| 1.1.2.4 | Краткое изложение результатов выполненной проектной работы |
| 1.2 | Аудирование При непосредственном общении: понимание на слух речи учителя и одноклассников и вербальная (невербальная) реакция на услышанное. При опосредованном общении: дальнейшее развитие восприятия и понимания на слух несложных аутентичных текстов, содержащих отдельные незнакомые слова, с разной глубиной проникновения в их содержание в зависимости от поставленной коммуникативной задачи (время звучания текста (текстов) для аудирования - до 1,5 минут) |
| 1.2.1 | Аудирование с пониманием основного содержания текста - умение |

| | |
|-------|--|
| | определять основную тему (идею) и главные факты (события) в воспринимаемом на слух тексте, игнорировать незнакомые слова, несущественные для понимания основного содержания |
| 1.2.2 | Аудирование с пониманием запрашиваемой информации - умение выделять запрашиваемую информацию, представленную в эксплицитной (явной) форме, в воспринимаемом на слух тексте |
| 1.3 | Смысловое чтение Развитие умения читать про себя и понимать несложные аутентичные тексты разных жанров и стилей, содержащие отдельные незнакомые слова, с различной глубиной проникновения в их содержание в зависимости от поставленной коммуникативной задачи (объем текста (текстов) для чтения - до 350 слов) |
| 1.3.1 | Чтение с пониманием основного содержания текста - умения определять тему (основную мысль), главные факты (события), прогнозировать содержание текста по заголовку (началу текста), последовательность главных фактов (событий), игнорировать незнакомые слова, несущественные для понимания основного содержания, понимать интернациональные слова |
| 1.3.2 | Чтение с пониманием нужной (запрашиваемой) информации - умение находить в прочитанном тексте и понимать запрашиваемую информацию |
| 1.3.3 | Чтение с полным пониманием - полное и точное понимание информации, представленной в тексте в эксплицитной (явной) форме |
| 1.3.4 | Чтение несплошных текстов (таблиц, диаграмм) и понимание представленной в них информации |
| 1.4 | Письменная речь Развитие умений письменной речи |
| 1.4.1 | Списывание текста и выписывание из него слов, словосочетаний, предложений в соответствии с решаемой коммуникативной задачей, составление плана прочитанного текста |
| 1.4.2 | Заполнение анкет и формуляров: сообщение о себе основных сведений (имя, фамилия, пол, возраст, гражданство, адрес, увлечения) в соответствии |

| | |
|-------|--|
| | с нормами, принятыми в стране (странах) изучаемого языка |
| 1.4.3 | Написание электронного сообщения личного характера в соответствии с нормами неофициального общения, принятыми в стране (странах) изучаемого языка (объем письма - до 90 слов) |
| 1.4.4 | Создание небольшого письменного высказывания с использованием образца, плана, таблицы (объем письменного высказывания - до 90 слов) |
| 2 | Языковые знания и навыки |
| 2.1 | Фонетическая сторона речи |
| 2.1.1 | Различение на слух и адекватное, без фонематических ошибок, ведущих к сбою в коммуникации, произнесение слов с соблюдением правильного ударения и фраз с соблюдением их ритмико-интонационных особенностей, в том числе отсутствия фразового ударения на служебных словах; чтение новых слов согласно основным правилам чтения |
| 2.1.2 | Чтение вслух небольших аутентичных текстов, построенных на изученном языковом материале, с соблюдением правил чтения и соответствующей интонации, демонстрирующее понимание текста (объем текста для чтения вслух - до 100 слов) |
| 2.2 | Орфография и пунктуация |
| 2.2.1 | Правильное написание изученных слов |
| 2.2.2 | Правильное использование знаков препинания: точки, вопросительного и восклицательного знаков в конце предложения, запятой при перечислении |
| 2.2.3 | Пунктуационно правильное, в соответствии с нормами речевого этикета, принятыми в стране (странах) изучаемого языка, оформление электронного сообщения личного характера |
| 2.3 | Лексическая сторона речи |
| 2.3.1 | Распознавание в звучащем и письменном тексте 1000 лексических единиц и правильное употребление в устной и письменной речи 900 лексических единиц, обслуживающих ситуации общения в рамках отобранного |

| | |
|---------|---|
| | тематического содержания, с соблюдением существующей нормы лексической сочетаемости |
| 2.3.2 | Распознавание в звучащем и письменном тексте и употребление в устной и письменной речи изученных лексических единиц, синонимов, антонимов |
| 2.3.3 | Распознавание в звучащем и письменном тексте и употребление в устной и письменной речи различных средств связи для обеспечения логичности и целостности высказывания (d'abord, ensuite, encore, donc и другие) |
| 2.3.4 | Основные способы словообразования - аффиксация: |
| 2.3.4.1 | Распознавание и образование имен прилагательных с помощью суффиксов -al/-ale |
| 2.3.4.2 | Распознавание и образование глаголов, имен существительных, имен прилагательных и наречий с помощью отрицательных префиксов in-/im-, dé-/dés- |
| 2.3.5 | Основные способы словообразования - словосложение: |
| 2.3.5.1 | распознавание в звучащем и письменном тексте и образование сложных прилагательных путем словосложения: существительное + существительное (télécarte), существительное + предлог + существительное (sac-à-dos), прилагательное + существительное (cybercafé), глагол + местоимение (rendez-vous), глагол + существительное (passe-temps), предлог + существительное (sous-sol) |
| 2.4 | Грамматическая сторона речи Распознавание в письменном и звучащем тексте и употребление в устной и письменной речи изученных морфологических форм и синтаксических конструкций французского языка |
| 2.4.1 | Безличные и неопределенно-личные предложения с местоимением on |
| 2.4.2 | Сложноподчиненные предложения с союзом parce que |
| 2.4.3 | Сложноподчиненные предложения с союзами que, quand, parce que, lorsque |

| | |
|-------|---|
| 2.4.4 | Глаголы пассивного залога в настоящем времени изъявительного наклонения (<i>présent de l'indicatif</i>) |
| 2.4.5 | Повелительное наклонение (<i>impératif</i>) регулярных глаголов в утвердительной и отрицательной форме |
| 2.4.6 | Условное наклонение <i>conditionnel présent</i> в независимом предложении для выражения пожелания |
| 2.4.7 | Ударные и безударные формы личных местоимений |
| 3 | Социокультурные знания и умения |
| 3.1 | Знание и использование отдельных социокультурных элементов речевого поведенческого этикета в стране (странах) изучаемого языка в рамках тематического содержания (в ситуациях общения, в том числе "В городе", "Проведение досуга", "Во время путешествия") |
| 3.2 | Знание и использование в устной и письменной речи наиболее употребительной тематической фоновой лексики в рамках отобранного тематического содержания (основные национальные праздники, традиции в питании и проведении досуга, система образования) |
| 3.3 | Знание социокультурного портрета родной страны и страны (стран) изучаемого языка: знакомство с традициями проведения основных национальных праздников (Рождества, Нового года, Дня матери и других праздников), с особенностями образа жизни и культуры страны (стран) изучаемого языка (известными достопримечательностями, некоторыми выдающимися людьми), с доступными в языковом отношении образцами поэзии и прозы для подростков на французском языке |
| 3.4 | Умение писать свои имя и фамилию, а также имена и фамилии своих родственников и друзей на французском языке |
| 3.5 | Умение правильно оформлять свой адрес на французском языке (в анкете) |
| 3.6 | Умение правильно оформлять электронное сообщение личного характера в соответствии с нормами неофициального общения, принятыми в стране (странах) изучаемого языка |

| | |
|------------------------------|---|
| 3.7 | Умение кратко представлять Россию и страну (страны) изучаемого языка |
| 3.8 | Умение кратко представлять некоторые культурные явления родной страны и страны (стран) изучаемого языка (основные национальные праздники, традиции в проведении досуга и питании, наиболее известные достопримечательности) |
| 3.9 | Умение кратко рассказывать о выдающихся людях родной страны и страны (стран) изучаемого языка (ученых, писателях, поэтах, спортсменах) |
| 4 | Компенсаторные умения |
| 4.1 | Использование при чтении и аудировании языковой, в том числе контекстуальной, догадки |
| 4.2 | Умение при непосредственном общении догадываться о значении незнакомых слов с помощью используемых собеседником жестов и мимики |
| 4.3 | Использование переспроса, просьбы повторить, уточняя значение незнакомых слов |
| 4.4 | Использование при формулировании собственных высказываний ключевых слов, плана |
| 4.5 | Игнорирование информации, не являющейся необходимой для понимания основного содержания прочитанного (прослушанного) текста или для нахождения в тексте запрашиваемой информации |
| Тематическое содержание речи | |
| А | Взаимоотношения в семье и с друзьями. Семейные праздники. Обязанности по дому |
| Б | Внешность и характер человека (литературного персонажа) |
| В | Досуг и увлечения (хобби) современного подростка (чтение, кино, театр, музей, спорт, музыка) |
| Г | Здоровый образ жизни: режим труда и отдыха, фитнес, сбалансированное |

| | |
|---|--|
| | питание. Посещение врача |
| Д | Покупки: одежда, обувь и продукты питания |
| Е | Школа, школьная жизнь, школьная форма, изучаемые предметы, любимый предмет, правила поведения в школе, посещение школьной библиотеки (ресурсного центра). Переписка с зарубежными сверстниками |
| Ж | Каникулы в различное время года. Виды отдыха |
| З | Путешествия по России и зарубежным странам |
| И | Природа: дикие и домашние животные. Климат, погода |
| К | Жизнь в городе и сельской местности. Описание родного населенного пункта. Транспорт |
| Л | Средства массовой информации (телевидение, журналы, Интернет) |
| М | Родная страна и страна (страны) изучаемого языка. Их географическое положение, столицы, население, официальные языки, достопримечательности, культурные особенности (национальные праздники, традиции, обычаи) |
| Н | Выдающиеся люди родной страны и страны (стран) изучаемого языка: ученые, писатели, поэты, спортсмены |

Проверяемые требования к результатам освоения основной образовательной программы по французскому языку (8 класс)

| Код проверяемого результата | Проверяемые предметные результаты освоения основной образовательной программы основного общего образования |
|-----------------------------|--|
| 1 | Коммуникативные умения |
| 1.1 | Говорение |

| | |
|-------|--|
| 1.1.1 | Вести разные виды диалогов (диалог этикетного характера, диалог - побуждение к действию, диалог-расспрос, комбинированный диалог) в рамках тематического содержания речи в стандартных ситуациях неофициального общения с вербальными и (или) зрительными опорами, с соблюдением норм речевого этикета, принятого в стране (странах) изучаемого языка (до 7 реплик со стороны каждого собеседника) |
| 1.1.2 | Создавать разные виды монологических высказываний (описание, в том числе характеристика, повествование (сообщение) с вербальными и (или) зрительными опорами в рамках тематического содержания речи (объем монологического высказывания - до 9 - 10 фраз) |
| 1.1.3 | Выражать и кратко аргументировать свое мнение, излагать основное содержание прочитанного текста с вербальными и (или) зрительными опорами (объем - 9 - 10 фраз) |
| 1.1.4 | Излагать результаты выполненной проектной работы (объем - 9 - 10 фраз) |
| 1.2 | Аудирование |
| 1.2.1 | Воспринимать на слух и понимать несложные аутентичные тексты, содержащие отдельные неизученные языковые явления, с пониманием основного содержания (время звучания текста (текстов) для аудирования - до 2 минут) |
| 1.2.2 | Воспринимать на слух и понимать несложные аутентичные тексты, содержащие отдельные неизученные языковые явления, с пониманием нужной (интересующей, запрашиваемой) информации (время звучания текста (текстов) для аудирования - до 2 минут) |
| 1.3 | Смысловое чтение |
| 1.3.1 | Читать про себя и понимать несложные аутентичные тексты, содержащие отдельные неизученные языковые явления, с пониманием основного содержания (объем текста (текстов) для чтения - 350 - 500 слов слов) |
| 1.3.2 | Читать про себя и понимать несложные аутентичные тексты, содержащие отдельные неизученные языковые явления, с |

| | |
|-------|---|
| | пониманием нужной (интересующей, запрашиваемой) информации (объем текста (текстов) для чтения - 350 - 500 слов) |
| 1.3.3 | Читать про себя и понимать несложные аутентичные тексты, содержащие отдельные неизученные языковые явления, с полным пониманием содержания (объем текста (текстов) для чтения - 350 - 500 слов) |
| 1.3.4 | Читать несплошные тексты (таблицы, диаграммы) и понимать представленную в них информацию |
| 1.4 | Письменная речь |
| 1.4.1 | Заполнять анкеты и формуляры, сообщая о себе основные сведения, в соответствии с нормами, принятыми в стране (странах) изучаемого языка |
| 1.4.2 | Писать электронное сообщение личного характера, соблюдая речевой этикет, принятый в стране (странах) изучаемого языка (объем сообщения - до 110 слов) |
| 1.4.3 | Создавать небольшое письменное высказывание с использованием образца, плана, таблицы и (или) прочитанного (прослушанного) текста (объем высказывания - до 110 слов) |
| 2 | Языковые знания и навыки |
| 2.1 | Фонетическая сторона речи |
| 2.1.1 | Различать на слух и адекватно, без ошибок, ведущих к сбою коммуникации, произносить слова с правильным ударением и фразы с соблюдением их ритмико-интонационных особенностей, в том числе применять правило отсутствия ударения на служебных словах |
| 2.1.2 | Владеть правилами чтения и выразительно читать вслух небольшие тексты объемом до 110 слов, построенные на изученном языковом материале, с соблюдением правил чтения и соответствующей интонацией, демонстрирующей понимание текста |
| 2.1.3 | Читать новые слова согласно основным правилам чтения |

| | |
|-------|---|
| 2.2 | Орфография и пунктуация |
| 2.2.1 | Владеть орфографическими навыками: правильно писать изученные слова |
| 2.2.2 | Владеть пунктуационными навыками: использовать точку, вопросительный и восклицательный знаки в конце предложения, запятую при перечислении и обращении, апостроф, пунктуационно правильно оформлять электронное сообщение личного характера |
| 2.3 | Лексическая сторона речи |
| 2.3.1 | Распознавать в звучащем и письменном тексте 1250 лексических единиц (слов, словосочетаний, речевых клише) и правильно употреблять в устной и письменной речи 1050 лексических единиц, обслуживающих ситуации общения в рамках тематического содержания, с соблюдением существующей нормы лексической сочетаемости |
| 2.3.2 | Распознавать и образовывать глаголы при помощи префикса <i>pré-</i> |
| 2.3.3 | Распознавать и образовывать имена существительные при помощи суффиксов <i>-oir/-oire, -té, -ude, -aison, -ure, -ise</i> |
| 2.3.4 | Распознавать и образовывать имена прилагательные при помощи суффиксов <i>-el/-elle, -ile, -il/-ille, -eau/-elle, -aire, -atif/-ative</i> |
| 2.3.5 | Распознавать и употреблять в устной и письменной речи многозначные лексические единицы, синонимы и антонимы |
| 2.3.6 | Распознавать и употреблять в устной и письменной речи изученные сокращения и аббревиатуры |
| 2.3.7 | Распознавать и употреблять в устной и письменной речи различные средства связи для обеспечения логичности и целостности высказывания (<i>premièrement, deuxièmement, au début, à la fin, puis, alors</i> и другие) |
| 2.4 | Грамматическая сторона речи |

| | |
|--------|--|
| 2.4.1 | Знать и понимать особенности структуры простых и сложных предложений французского языка, различных коммуникативных типов предложений французского языка |
| 2.4.2 | Распознавать в письменном и звучащем тексте и употреблять в устной и письменной речи сложноподчиненные предложения с союзом места où и с союзами причины puisque, car, comme |
| 2.4.3 | Распознавать в письменном и звучащем тексте и употреблять в устной и письменной речи ограничительный оборот ne... que |
| 2.4.4 | Распознавать в письменном и звучащем тексте и употреблять в устной и письменной речи глаголы в предпрошедшем времени (plus-que-parfait) |
| 2.4.5 | Распознавать в письменном и звучащем тексте и употреблять в устной и письменной речи глаголы avoir, être, savoir в повелительном наклонении |
| 2.4.6 | Распознавать в письменном и звучащем тексте и употреблять в устной и письменной речи условное наклонение conditionnel présent в сложноподчиненном предложении с обстоятельственным придаточным условия |
| 2.4.7 | Распознавать в письменном и звучащем тексте и употреблять в устной и письменной речи отрицательные частицы jamais, rien, personne, ni... ni |
| 2.4.8 | Распознавать в письменном и звучащем тексте и употреблять в устной и письменной речи наречия времени и образа действия |
| 2.4.9 | Распознавать в письменном и звучащем тексте и употреблять в устной и письменной речи количественные наречия |
| 2.4.10 | Распознавать в письменном и звучащем тексте и употреблять в устной и письменной речи вопросительные местоимения quel(s)/quelle(s) |
| 2.4.11 | Распознавать в письменном и звучащем тексте и употреблять в устной и письменной речи неопределенные местоимения aucun(e), |

| | |
|--------|---|
| | certain(e)(s), quelqu'un/quelques-uns, tel/telle |
| 2.4.12 | Распознавать в письменном и звучащем тексте и употреблять в устной и письменной речи простые относительные местоимения qui, que |
| 2.4.13 | Распознавать в письменном и звучащем тексте и употреблять в устной и письменной речи указательные и притяжательные местоимения celui/celle/ceux, le mien/la mienne/les miens/les miennes |
| 2.4.14 | Распознавать в письменном и звучащем тексте и употреблять в устной и письменной речи предлоги, употребляемые в пассивном залоге |
| 3 | Социокультурные знания и умения |
| 3.1 | Осуществлять межличностное и межкультурное общение, используя знания о национально-культурных особенностях своей страны и страны (стран) изучаемого языка и освоив основные социокультурные элементы речевого поведенческого этикета в стране (странах) изучаемого языка в рамках тематического содержания речи |
| 3.2 | Кратко представлять родную страну (малую родину) и страну (страны) изучаемого языка (культурные явления и события, достопримечательности, выдающиеся люди) |
| 3.3 | Оказывать помощь иностранным гостям в ситуациях повседневного общения (объяснить местонахождение объекта, сообщить возможный маршрут и другие ситуации) |
| 4 | Компенсаторные умения Владеть компенсаторными умениями: использовать при чтении и аудировании языковую, в том числе контекстуальную, догадку, при непосредственном общении - переспрашивать, просить повторить, уточняя значение незнакомых слов, игнорировать информацию, не являющуюся необходимой для понимания основного содержания прочитанного (прослушанного) текста или для нахождения в тексте запрашиваемой информации |
| 5 | Участвовать в несложных учебных проектах с использованием |

| | |
|---|---|
| | материалов на французском языке с применением информационно-коммуникативных технологий, соблюдая правила информационной безопасности при работе в Интернете |
| 6 | Использовать иноязычные словари и справочники, в том числе информационно-справочные системы в электронной форме |

Проверяемые элементы содержания по французскому языку (8 класс)

| Код | Проверяемый элемент содержания |
|---------|--|
| 1 | Коммуникативные умения |
| 1.1 | Говорение |
| 1.1.1 | Диалогическая речь Развитие коммуникативных умений диалогической речи, а именно умений вести различные виды диалогов (диалог этикетного характера, диалог-побуждение к действию, диалог-расспрос, комбинированный диалог), в стандартных ситуациях неофициального общения в рамках тематического содержания речи с использованием ключевых слов, речевых ситуаций и (или) иллюстраций, фотографий, с соблюдением норм речевого этикета, принятых в стране (странах) изучаемого языка (объем диалога - до 7 реплик со стороны каждого собеседника) |
| 1.1.1.1 | Диалог этикетного характера: начинать, поддерживать и заканчивать разговор, вежливо переспрашивать, поздравлять с праздником, выражать пожелания и вежливо реагировать на поздравление, выражать благодарность, вежливо соглашаться на предложение и отказываться от предложения собеседника |
| 1.1.1.2 | Диалог - побуждение к действию: обращаться с просьбой, вежливо соглашаться (не соглашаться) выполнить просьбу, приглашать собеседника к совместной деятельности, вежливо соглашаться (не соглашаться) на предложение собеседника, объясняя причину своего решения |
| 1.1.1.3 | Диалог-расспрос: сообщать фактическую информацию, отвечая на вопросы разных видов, выражать свое отношение к обсуждаемым фактам и событиям, запрашивать интересующую информацию, переходить с позиции |

| | |
|---------|---|
| | спрашивающего на позицию отвечающего и наоборот |
| 1.1.1.4 | Комбинированный диалог, включающий разные виды диалогов |
| 1.1.2 | <p>Монологическая речь</p> <p>Развитие коммуникативных умений монологической речи: создание устных связных монологических высказываний с использованием основных коммуникативных типов речи в стандартных ситуациях неофициального общения в рамках тематического содержания речи с использованием вопросов, ключевых слов, плана и (или) иллюстрации, фотографии, таблицы (объем монологического высказывания - 9 - 10 фраз)</p> |
| 1.1.2.1 | Описание (предмета, местности, внешности и одежды человека), в том числе характеристика (черты характера реального человека или литературного персонажа) |
| 1.1.2.2 | Повествование (сообщение) |
| 1.1.2.3 | Выражение и аргументирование своего мнения по отношению к услышанному (прочитанному) |
| 1.1.2.4 | Изложение (пересказ) основного содержания прочитанного (прослушанного) текста |
| 1.1.2.5 | Составление рассказа по картинкам |
| 1.1.2.6 | Изложение результатов выполненной проектной работы |
| 1.2 | <p>Аудирование</p> <p>При непосредственном общении: понимание на слух речи учителя и одноклассников и вербальная (невербальная) реакция на услышанное, использование переспроса или просьбы повторить для уточнения отдельных деталей.</p> <p>При опосредованном общении: дальнейшее развитие восприятия и понимания на слух несложных аутентичных текстов, содержащих отдельные неизученные языковые явления, с разной глубиной проникновения в их содержание в зависимости от поставленной коммуникативной задачи: с пониманием основного содержания, с пониманием нужной (интересующей, запрашиваемой) информации (время</p> |

| | |
|-------|--|
| | звучания текста (текстов) для аудирования - до 2 минут) |
| 1.2.1 | Аудирование с пониманием основного содержания текста - умения определять основную тему (идею) и главные факты (события) в воспринимаемом на слух тексте, отделять главную информацию от второстепенной, прогнозировать содержание текста по началу сообщения, игнорировать незнакомые слова, несущественные для понимания основного содержания |
| 1.2.2 | Аудирование с пониманием нужной (интересующей, запрашиваемой) информации - умение выделять нужную (интересующую, запрашиваемую) информацию, представленную в эксплицитной (явной) форме, в воспринимаемом на слух тексте |
| 1.3 | Смысловое чтение Развитие умения читать про себя и понимать несложные аутентичные тексты разных жанров и стилей, содержащие отдельные неизученные языковые явления, с различной глубиной проникновения в их содержание в зависимости от поставленной коммуникативной задачи: с пониманием основного содержания, с пониманием нужной (интересующей, запрашиваемой) информации, с полным пониманием содержания (объем текста (текстов) для чтения - 350 - 500 слов) |
| 1.3.1 | Чтение с пониманием основного содержания текста - умения определять тему (основную мысль), выделять главные факты (события) (опуская второстепенные), прогнозировать содержание текста по заголовку (началу текста), определять логическую последовательность главных фактов, событий, игнорировать незнакомые слова, несущественные для понимания основного содержания, понимать интернациональные слова |
| 1.3.2 | Чтение с пониманием нужной (интересующей, запрашиваемой) информации - умение находить в прочитанном тексте и понимать запрашиваемую информацию, представленную в эксплицитной (явной) форме, оценивать найденную информацию с точки зрения ее значимости для решения коммуникативной задачи |
| 1.3.3 | Чтение несплошных текстов (таблиц, диаграмм, схем) и понимание представленной в них информации |
| 1.3.4 | Чтение с полным пониманием содержания несложных аутентичных текстов, содержащих отдельные неизученные языковые явления - умения |

| | |
|-------|--|
| | полно и точно понимать текст на основе его информационной переработки (смыслового и структурного анализа отдельных частей текста, выборочного перевода), устанавливать причинно-следственную взаимосвязь изложенных в тексте фактов и событий, восстанавливать текст из разрозненных абзацев |
| 1.4 | Письменная речь Развитие умений письменной речи |
| 1.4.1 | Составление плана (тезисов) устного или письменного сообщения |
| 1.4.2 | Заполнение анкет и формуляров: сообщение о себе основных сведений (имя, фамилия, пол, возраст, гражданство, адрес, увлечения) в соответствии с нормами, принятыми в стране (странах) изучаемого языка |
| 1.4.3 | Написание электронного сообщения личного характера в соответствии с нормами неофициального общения, принятыми в стране (странах) изучаемого языка (объем письма - до 110 слов) |
| 1.4.4 | Создание небольшого письменного высказывания с использованием образца, плана, таблицы и (или) прочитанного (прослушанного) текста (объем письменного высказывания - до 110 слов) |
| 2 | Языковые знания и навыки |
| 2.1 | Фонетическая сторона речи |
| 2.1.1 | Различение на слух и адекватное, без фонематических ошибок, ведущих к сбою в коммуникации, произнесение слов с соблюдением правильного ударения и фраз с соблюдением их ритмико-интонационных особенностей, в том числе отсутствия фразового ударения на служебных словах; чтение новых слов согласно основным правилам чтения |
| 2.1.2 | Чтение вслух небольших аутентичных текстов, построенных на изученном языковом материале, с соблюдением правил чтения и соответствующей интонации, демонстрирующих понимание текста (объем текста для чтения вслух - до 110 слов) |
| 2.2 | Орфография и пунктуация |

| | |
|---------|---|
| 2.2.1 | Правильное написание изученных слов |
| 2.2.2 | Правильное использование знаков препинания: точки, вопросительного и восклицательного знаков в конце предложения, запятой при перечислении |
| 2.2.3 | Пунктуационно правильное, в соответствии с нормами речевого этикета, принятыми в стране (странах) изучаемого языка, оформление электронного сообщения личного характера |
| 2.3 | Лексическая сторона речи |
| 2.3.1 | Распознавание в звучащем и письменном тексте 1250 лексических единиц и правильное употребление в устной и письменной речи 1050 лексических единиц, обслуживающих ситуации общения в рамках отобранного тематического содержания речи, с соблюдением существующей нормы лексической сочетаемости |
| 2.3.2 | Распознавание в звучащем и письменном тексте и употребление в устной и письменной речи изученных синонимов, антонимов |
| 2.3.3 | Распознавание в звучащем и письменном тексте и употребление в устной и письменной речи изученных сокращений и аббревиатур |
| 2.3.4 | Распознавание в звучащем и письменном тексте и употребление в устной и письменной речи различных средств связи для обеспечения логичности и целостности высказывания (<i>premièrement, deuxièmement, au début, à la fin, puis, alors</i> и другие) |
| 2.3.5 | Основные способы словообразования - аффиксация: |
| 2.3.5.1 | распознавание и образование глаголов при помощи префикса <i>pré-</i> |
| 2.3.5.2 | распознавание и образование имен существительных при помощи суффиксов <i>-oir/-oire, -té, -ude, -aison, -ure, -ise</i> |
| 2.3.5.3 | распознавание и образование имен прилагательных при помощи суффиксов <i>-el/-elle, -ile, -il/-ille, -eau/-elle, -aire, -atif/-ative</i> |
| 2.4 | Грамматическая сторона речи |

| | |
|--------|--|
| | Распознавание в звучащем и письменном тексте и употребление в устной и письменной речи изученных морфологических форм и синтаксических конструкций французского языка |
| 2.4.1 | Сложноподчиненные предложения с союзом места où и с союзами причины puisque, car, comme |
| 2.4.2 | Ограничительный оборот ne... que |
| 2.4.3 | Глаголы в предпрошедшем времени (plus-que-parfait) |
| 2.4.4 | Глаголы avoir, être, savoir в повелительном наклонении |
| 2.4.5 | Условное наклонение conditionnel présent в сложноподчиненном предложении с обстоятельственным придаточным условия |
| 2.4.6 | Отрицательные частицы jamais, rien, personne, ni... ni |
| 2.4.7 | Наречия времени и образа действия |
| 2.4.8 | Количественные наречия |
| 2.4.9 | Вопросительные местоимения quel(s)/quelle(s) |
| 2.4.10 | Неопределенные местоимения aucun(e), certain(e)(s), quelqu'un/quelques-uns, tel/telle |
| 2.4.11 | Простые относительные местоимения qui, que |
| 2.4.12 | Указательные и притяжательные местоимения celui/celle/ceux, le mien/la mienne/les miens/les miennes |
| 2.4.13 | Предлоги, употребляемые в пассивном залоге |
| 3 | Социокультурные знания и умения |
| 3.1 | Знание национально-культурных особенностей своей страны и страны (стран) изучаемого языка, основных социокультурных элементов речевого поведенческого этикета во франкоязычной среде, знание и использование в |

| | |
|-----|---|
| | устной и письменной речи наиболее употребительной тематической фоновой лексики в рамках тематического содержания (основные национальные праздники, традиции, обычаи, традиции в питании и проведении досуга, система образования) |
| 3.2 | Знание социокультурного портрета родной страны и страны (стран) изучаемого языка: образцы поэзии и прозы, доступные в языковом отношении |
| 3.3 | Соблюдение норм вежливости в межкультурном общении |
| 3.4 | Умение кратко представлять Россию и страну (страны) изучаемого языка: рассказывать о некоторых выдающихся людях родной страны и страны (стран) изучаемого языка (ученых, писателях, поэтах, художниках, музыкантах, спортсменах и других людях) |
| 3.5 | Умение оказывать помощь иностранным гостям в ситуациях повседневного общения (объяснить местонахождение объекта, сообщить возможный маршрут и другие ситуации) |
| 4 | Компенсаторные умения |
| 4.1 | Использование при чтении и аудировании языковой, в том числе контекстуальной, догадки; при говорении и письме - перифраза (толкования), синонимических средств, описания предмета вместо его названия |
| 4.2 | Умение при непосредственном общении догадываться о значении незнакомых слов с помощью используемых собеседником жестов и мимики |
| 4.3 | Использование переспроса, просьбы повторить, уточняя значение незнакомых слов |
| 4.4 | Использование при формулировании собственных высказываний ключевых слов, плана |
| 4.5 | Игнорирование информации, не являющейся необходимой для понимания основного содержания прочитанного (прослушанного) текста или для нахождения в тексте запрашиваемой информации |

| Тематическое содержание речи | |
|------------------------------|--|
| А | Взаимоотношения в семье и с друзьями |
| Б | Внешность и характер человека (литературного персонажа) |
| В | Досуг и увлечения (хобби) современного подростка (чтение, кино, театр, музей, спорт, музыка) |
| Г | Здоровый образ жизни: режим труда и отдыха, фитнес, сбалансированное питание. Посещение врача |
| Д | Покупки: одежда, обувь и продукты питания. Карманные деньги |
| Е | Школа, школьная жизнь, изучаемые предметы и отношение к ним. Посещение школьной библиотеки (ресурсного центра). Переписка с зарубежными сверстниками |
| Ж | Виды отдыха в различное время года. Путешествия по России и зарубежным странам |
| З | Природа: флора и фауна. Проблемы экологии. Климат, погода. Стихийные бедствия |
| И | Условия проживания в городской (сельской) местности. Транспорт |
| К | Средства массовой информации (телевидение, радио, пресса, Интернет) |
| Л | Родная страна и страна (страны) изучаемого языка. Их географическое положение, столицы, население, официальные языки, достопримечательности, культурные особенности (национальные праздники, традиции, обычаи) |
| М | Выдающиеся люди родной страны и страны (стран) изучаемого языка: ученые, писатели, поэты, художники, музыканты, спортсмены |

Проверяемые требования к результатам освоения основной образовательной программы по французскому языку (9 класс)

| Код | Проверяемый элемент содержания |
|---------|---|
| 1 | Коммуникативные умения |
| 1.1 | Говорение |
| 1.1.1 | <p>Диалогическая речь</p> <p>Развитие коммуникативных умений диалогической речи, а именно умений вести различные виды диалогов (диалог этикетного характера, диалог-побуждение к действию, диалог-расспрос, комбинированный диалог), в стандартных ситуациях неофициального общения в рамках тематического содержания речи с использованием ключевых слов, речевых ситуаций и (или) иллюстраций, фотографий, с соблюдением норм речевого этикета, принятых в стране (странах) изучаемого языка (объем диалога - до 7 реплик со стороны каждого собеседника)</p> |
| 1.1.1.1 | Диалог этикетного характера: начинать, поддерживать и заканчивать разговор, вежливо переспрашивать, поздравлять с праздником, выражать пожелания и вежливо реагировать на поздравление, выражать благодарность, вежливо соглашаться на предложение и отказываться от предложения собеседника |
| 1.1.1.2 | Диалог-побуждение к действию: обращаться с просьбой, вежливо соглашаться (не соглашаться) выполнить просьбу, приглашать собеседника к совместной деятельности, вежливо соглашаться (не соглашаться) на предложение собеседника, объясняя причину своего решения |
| 1.1.1.3 | Диалог-расспрос: сообщать фактическую информацию, отвечая на вопросы разных видов, выражать свое отношение к обсуждаемым фактам и событиям, запрашивать интересующую информацию, переходить с позиции спрашивающего на позицию отвечающего и наоборот |
| 1.1.1.4 | Комбинированный диалог, включающий разные виды диалогов |
| 1.1.2 | <p>Монологическая речь</p> <p>Развитие коммуникативных умений монологической речи: создание устных связных монологических высказываний с использованием основных коммуникативных типов речи в стандартных ситуациях неофициального общения в рамках тематического содержания речи с использованием вопросов, ключевых слов, плана и (или) иллюстрации, фотографии,</p> |

| | |
|---------|---|
| | таблицы (объем монологического высказывания - 9 - 10 фраз) |
| 1.1.2.1 | Описание (предмета, местности, внешности и одежды человека), в том числе характеристика (черты характера реального человека или литературного персонажа) |
| 1.1.2.2 | Повествование (сообщение) |
| 1.1.2.3 | Выражение и аргументирование своего мнения по отношению к услышанному (прочитанному) |
| 1.1.2.4 | Изложение (пересказ) основного содержания прочитанного (прослушанного) текста |
| 1.1.2.5 | Составление рассказа по картинкам |
| 1.1.2.6 | Изложение результатов выполненной проектной работы |
| 1.2 | <p>Аудирование</p> <p>При непосредственном общении: понимание на слух речи учителя и одноклассников и вербальная (невербальная) реакция на услышанное, использование переспроса или просьбы повторить для уточнения отдельных деталей.</p> <p>При опосредованном общении: дальнейшее развитие восприятия и понимания на слух несложных аутентичных текстов, содержащих отдельные неизученные языковые явления, с разной глубиной проникновения в их содержание в зависимости от поставленной коммуникативной задачи: с пониманием основного содержания, с пониманием нужной (интересующей, запрашиваемой) информации (время звучания текста (текстов) для аудирования - до 2 минут)</p> |
| 1.2.1 | Аудирование с пониманием основного содержания текста - умения определять основную тему (идею) и главные факты (события) в воспринимаемом на слух тексте, отделять главную информацию от второстепенной, прогнозировать содержание текста по началу сообщения, игнорировать незнакомые слова, несущественные для понимания основного содержания |
| 1.2.2 | Аудирование с пониманием нужной (интересующей, запрашиваемой) информации - умение выделять нужную (интересующую, запрашиваемую) |

| | |
|-------|---|
| | информацию, представленную в эксплицитной (явной) форме, в воспринимаемом на слух тексте |
| 1.3 | <p>Смысловое чтение</p> <p>Развитие умения читать про себя и понимать несложные аутентичные тексты разных жанров и стилей, содержащие отдельные неизученные языковые явления, с различной глубиной проникновения в их содержание в зависимости от поставленной коммуникативной задачи: с пониманием основного содержания, с пониманием нужной (интересующей, запрашиваемой) информации, с полным пониманием содержания (объем текста (текстов) для чтения - 350 - 500 слов)</p> |
| 1.3.1 | Чтение с пониманием основного содержания текста - умения определять тему (основную мысль), выделять главные факты (события) (опуская второстепенные), прогнозировать содержание текста по заголовку (началу текста), определять логическую последовательность главных фактов, событий, игнорировать незнакомые слова, несущественные для понимания основного содержания, понимать интернациональные слова |
| 1.3.2 | Чтение с пониманием нужной (интересующей, запрашиваемой) информации - умение находить в прочитанном тексте и понимать запрашиваемую информацию, представленную в эксплицитной (явной) форме, оценивать найденную информацию с точки зрения ее значимости для решения коммуникативной задачи |
| 1.3.3 | Чтение несплошных текстов (таблиц, диаграмм, схем) и понимание представленной в них информации |
| 1.3.4 | Чтение с полным пониманием содержания несложных аутентичных текстов, содержащих отдельные неизученные языковые явления - умения полно и точно понимать текст на основе его информационной переработки (смыслового и структурного анализа отдельных частей текста, выборочного перевода), устанавливать причинно-следственную взаимосвязь изложенных в тексте фактов и событий, восстанавливать текст из разрозненных абзацев |
| 1.4 | <p>Письменная речь</p> <p>Развитие умений письменной речи</p> |
| 1.4.1 | Составление плана (тезисов) устного или письменного сообщения |

| | |
|-------|--|
| 1.4.2 | Заполнение анкет и формуляров: сообщение о себе основных сведений (имя, фамилия, пол, возраст, гражданство, адрес, увлечения) в соответствии с нормами, принятыми в стране (странах) изучаемого языка |
| 1.4.3 | Написание электронного сообщения личного характера в соответствии с нормами неофициального общения, принятыми в стране (странах) изучаемого языка (объем письма - до 110 слов) |
| 1.4.4 | Создание небольшого письменного высказывания с использованием образца, плана, таблицы и (или) прочитанного (прослушанного) текста (объем письменного высказывания - до 110 слов) |
| 2 | Языковые знания и навыки |
| 2.1 | Фонетическая сторона речи |
| 2.1.1 | Различение на слух и адекватное, без фонематических ошибок, ведущих к сбою в коммуникации, произнесение слов с соблюдением правильного ударения и фраз с соблюдением их ритмико-интонационных особенностей, в том числе отсутствия фразового ударения на служебных словах; чтение новых слов согласно основным правилам чтения |
| 2.1.2 | Чтение вслух небольших аутентичных текстов, построенных на изученном языковом материале, с соблюдением правил чтения и соответствующей интонации, демонстрирующих понимание текста (объем текста для чтения вслух - до 110 слов) |
| 2.2 | Орфография и пунктуация |
| 2.2.1 | Правильное написание изученных слов |
| 2.2.2 | Правильное использование знаков препинания: точки, вопросительного и восклицательного знаков в конце предложения, запятой при перечислении |
| 2.2.3 | Пунктуационно правильное, в соответствии с нормами речевого этикета, принятыми в стране (странах) изучаемого языка, оформление электронного сообщения личного характера |
| 2.3 | Лексическая сторона речи |

| | |
|---------|---|
| 2.3.1 | Распознавание в звучащем и письменном тексте 1250 лексических единиц и правильное употребление в устной и письменной речи 1050 лексических единиц, обслуживающих ситуации общения в рамках отобранного тематического содержания речи, с соблюдением существующей нормы лексической сочетаемости |
| 2.3.2 | Распознавание в звучащем и письменном тексте и употребление в устной и письменной речи изученных синонимов, антонимов |
| 2.3.3 | Распознавание в звучащем и письменном тексте и употребление в устной и письменной речи изученных сокращений и аббревиатур |
| 2.3.4 | Распознавание в звучащем и письменном тексте и употребление в устной и письменной речи различных средств связи для обеспечения логичности и целостности высказывания (<i>premièrement, deuxièmement, au début, à la fin, puis, alors</i> и другие) |
| 2.3.5 | Основные способы словообразования - аффиксация: |
| 2.3.5.1 | распознавание и образование глаголов при помощи префикса <i>pré-</i> |
| 2.3.5.2 | распознавание и образование имен существительных при помощи суффиксов <i>-oir/-oire, -té, -ude, -aison, -ure, -ise</i> |
| 2.3.5.3 | распознавание и образование имен прилагательных при помощи суффиксов <i>-el/-elle, -ile, -il/-ille, -eau/-elle, -aire, -atif/-ative</i> |
| 2.4 | Грамматическая сторона речи Распознавание в звучащем и письменном тексте и употребление в устной и письменной речи изученных морфологических форм и синтаксических конструкций французского языка |
| 2.4.1 | Сложноподчиненные предложения с союзом места <i>où</i> и с союзами причины <i>puisque, car, comme</i> |
| 2.4.2 | Ограничительный оборот <i>ne... que</i> |
| 2.4.3 | Глаголы в предпрошедшем времени (<i>plus-que-parfait</i>) |

| | |
|--------|--|
| 2.4.4 | Глаголы avoir, être , savoir в повелительном наклонении |
| 2.4.5 | Условное наклонение conditionnel présent в сложноподчиненном предложении с обстоятельственным придаточным условия |
| 2.4.6 | Отрицательные частицы jamais, rien, personne, ni... ni |
| 2.4.7 | Наречия времени и образа действия |
| 2.4.8 | Количественные наречия |
| 2.4.9 | Вопросительные местоимения quel(s)/quelle(s) |
| 2.4.10 | Неопределенные местоимения aucun(e), certain(e)(s), quelqu'un/quelques-uns, tel/telle |
| 2.4.11 | Простые относительные местоимения qui, que |
| 2.4.12 | Указательные и притяжательные местоимения celui/celle/ceux, le mien/la mienne/les miens/les miennes |
| 2.4.13 | Предлоги, употребляемые в пассивном залоге |
| 3 | Социокультурные знания и умения |
| 3.1 | Знание национально-культурных особенностях своей страны и страны (стран) изучаемого языка, основных социокультурных элементов речевого поведенческого этикета во франкоязычной среде, знание и использование в устной и письменной речи наиболее употребительной тематической фоновой лексики в рамках тематического содержания (основные национальные праздники, традиции, обычаи, традиции в питании и проведении досуга, система образования) |
| 3.2 | Знание социокультурного портрета родной страны и страны (стран) изучаемого языка: образцы поэзии и прозы, доступные в языковом отношении |
| 3.3 | Соблюдение норм вежливости в межкультурном общении |

| | |
|------------------------------|---|
| 3.4 | Умение кратко представлять Россию и страну (страны) изучаемого языка: рассказывать о некоторых выдающихся людях родной страны и страны (стран) изучаемого языка (ученых, писателях, поэтах, художниках, музыкантах, спортсменах и других людях) |
| 3.5 | Умение оказывать помощь иностранным гостям в ситуациях повседневного общения (объяснить местонахождение объекта, сообщить возможный маршрут и другие ситуации) |
| 4 | Компенсаторные умения |
| 4.1 | Использование при чтении и аудировании языковой, в том числе контекстуальной, догадки; при говорении и письме - перифраза (толкования), синонимических средств, описания предмета вместо его названия |
| 4.2 | Умение при непосредственном общении догадываться о значении незнакомых слов с помощью используемых собеседником жестов и мимики |
| 4.3 | Использование переспроса, просьбы повторить, уточняя значение незнакомых слов |
| 4.4 | Использование при формулировании собственных высказываний ключевых слов, плана |
| 4.5 | Игнорирование информации, не являющейся необходимой для понимания основного содержания прочитанного (прослушанного) текста или для нахождения в тексте запрашиваемой информации |
| Тематическое содержание речи | |
| А | Взаимоотношения в семье и с друзьями |
| Б | Внешность и характер человека (литературного персонажа) |
| В | Досуг и увлечения (хобби) современного подростка (чтение, кино, театр, музей, спорт, музыка) |
| Г | Здоровый образ жизни: режим труда и отдыха, фитнес, сбалансированное |

| | |
|---|--|
| | питание. Посещение врача |
| Д | Покупки: одежда, обувь и продукты питания. Карманные деньги |
| Е | Школа, школьная жизнь, изучаемые предметы и отношение к ним. Посещение школьной библиотеки (ресурсного центра). Переписка с зарубежными сверстниками |
| Ж | Виды отдыха в различное время года. Путешествия по России и зарубежным странам |
| З | Природа: флора и фауна. Проблемы экологии. Климат, погода. Стихийные бедствия |
| И | Условия проживания в городской (сельской) местности. Транспорт |
| К | Средства массовой информации (телевидение, радио, пресса, Интернет) |
| Л | Родная страна и страна (страны) изучаемого языка. Их географическое положение, столицы, население, официальные языки, достопримечательности, культурные особенности (национальные праздники, традиции, обычаи) |
| М | Выдающиеся люди родной страны и страны (стран) изучаемого языка: ученые, писатели, поэты, художники, музыканты, спортсмены |

Проверяемые элементы содержания по французскому языку (9 класс)

| Код | Проверяемый элемент содержания |
|-------|---|
| 1 | Коммуникативные умения |
| 1.1 | Говорение |
| 1.1.1 | Диалогическая речь Развитие коммуникативных умений диалогической речи, а именно умений вести различные виды диалогов (этикетный диалог, диалог-побуждение к действию, диалог-расспрос, диалог-обмен мнениями), в стандартных |

| | |
|---------|--|
| | ситуациях неофициального общения в рамках тематического содержания речи с использованием ключевых слов, речевых ситуаций и (или) иллюстраций, фотографий или без их использования, с соблюдением норм речевого этикета, принятых в стране (странах) изучаемого языка (объем диалога - до 8 реплик со стороны каждого собеседника) |
| 1.1.1.1 | Диалог этикетного характера: начинать, поддерживать и заканчивать разговор, вежливо переспрашивать, поздравлять с праздником, выражать пожелания и вежливо реагировать на поздравление, выражать благодарность, вежливо соглашаться на предложение и отказываться от предложения собеседника |
| 1.1.1.2 | Диалог-побуждение к действию: обращаться с просьбой, вежливо соглашаться (не соглашаться) выполнить просьбу, приглашать собеседника к совместной деятельности, вежливо соглашаться (не соглашаться) на предложение собеседника, объясняя причину своего решения |
| 1.1.1.3 | Диалог-расспрос: сообщать фактическую информацию, отвечая на вопросы разных видов, выражать свое отношение к обсуждаемым фактам и событиям, запрашивать интересующую информацию, переходить с позиции спрашивающего на позицию отвечающего и наоборот |
| 1.1.1.4 | Комбинированный диалог, включающий различные виды диалогов (этикетный диалог, диалог-побуждение к действию, диалог-расспрос, диалог-обмен мнениями) |
| 1.1.1.5 | Диалог-обмен мнениями: выражать свою точку зрения и обосновывать ее, высказывать свое согласие (несогласие) с точкой зрения собеседника, выражать сомнение, давать эмоциональную оценку обсуждаемым событиям (восхищение, удивление, радость, огорчение и другие) |
| 1.1.2 | Монологическая речь Развитие коммуникативных умений монологической речи: создание устных связных монологических высказываний с использованием основных коммуникативных типов речи в стандартных ситуациях неофициального общения в рамках тематического содержания речи с использованием вопросов, ключевых слов, плана и (или) иллюстрации, фотографии, таблицы или без их использования (объем монологического высказывания - 10 - 12 фраз) |

| | |
|---------|---|
| 1.1.2.1 | Описание (предмета, местности, внешности и одежды человека), в том числе характеристика (черты характера реального человека или литературного персонажа) |
| 1.1.2.2 | Повествование (сообщение) |
| 1.1.2.3 | Рассуждение |
| 1.1.2.4 | Выражение и краткое аргументирование своего мнения по отношению к услышанному (прочитанному) |
| 1.1.2.5 | Изложение (пересказ) основного содержания прочитанного (прослушанного) текста с выражением своего отношения к событиям и фактам, изложенным в тексте |
| 1.1.2.6 | Составление рассказа по картинкам |
| 1.1.2.7 | Изложение результатов выполненной проектной работы |
| 1.2 | <p>Аудирование</p> <p>При непосредственном общении: понимание на слух речи учителя и одноклассников и вербальная (невербальная) реакция на услышанное, использование переспроса или просьбы повторить для уточнения отдельных деталей.</p> <p>При опосредованном общении: дальнейшее развитие восприятия и понимания на слух несложных аутентичных текстов, содержащих отдельные неизученные языковые явления, с разной глубиной проникновения в их содержание в зависимости от поставленной коммуникативной задачи: с пониманием основного содержания, с пониманием нужной (интересующей, запрашиваемой) информации (время звучания текста (текстов) для аудирования - до 2 минут)</p> |
| 1.2.1 | Аудирование с пониманием основного содержания текста - умения определять основную тему (идею) и главные факты (события) в воспринимаемом на слух тексте, отделять главную информацию от второстепенной, прогнозировать содержание текста по началу сообщения, игнорировать незнакомые слова, несущественные для понимания основного содержания |

| | |
|-------|--|
| 1.2.2 | Аудирование с пониманием нужной (интересующей, запрашиваемой) информации - умение выделять нужную (интересующую, запрашиваемую) информацию, представленную в эксплицитной (явной) форме, в воспринимаемом на слух тексте |
| 1.3 | <p>Смысловое чтение</p> <p>Развитие умения читать про себя и понимать несложные аутентичные тексты разных жанров и стилей, содержащие отдельные неизученные языковые явления, с различной глубиной проникновения в их содержание в зависимости от поставленной коммуникативной задачи: с пониманием основного содержания, с пониманием нужной (интересующей, запрашиваемой) информации, с полным пониманием содержания текста (объем текста (текстов) для чтения - 450 - 500 слов)</p> |
| 1.3.1 | Чтение с пониманием основного содержания текста - умения определять тему (основную мысль), выделять главные факты (события), опуская второстепенные, прогнозировать содержание текста по заголовку (началу текста), определять логическую последовательность главных фактов, событий, разбивать текст на относительно самостоятельные смысловые части, озаглавливать текст (его отдельные части), игнорировать незнакомые слова, несущественные для понимания основного содержания, понимать интернациональные слова |
| 1.3.2 | Чтение с пониманием нужной (интересующей, запрашиваемой) информации - умения находить в прочитанном тексте и понимать запрашиваемую информацию, представленную в эксплицитной (явной) и имплицитной (неявной) форме, оценивать найденную информацию с точки зрения ее значимости для решения коммуникативной задачи |
| 1.3.3 | Чтение не сплошных текстов (таблиц, диаграмм, схем) и понимание представленной в них информации |
| 1.3.4 | Чтение с полным пониманием содержания несложных аутентичных текстов, содержащих отдельные неизученные языковые явления - умения полно и точно понимать текст на основе его информационной переработки (смыслового и структурного анализа отдельных частей текста, выборочного перевода), устанавливать причинно-следственную взаимосвязь изложенных в тексте фактов и событий, восстанавливать текст из разрозненных абзацев или путем добавления пропущенных фрагментов |
| 1.4 | Письменная речь |

| | |
|-------|--|
| | Развитие умений письменной речи |
| 1.4.1 | Составление плана (тезисов) устного или письменного сообщения |
| 1.4.2 | Заполнение анкет и формуляров: сообщение о себе основных сведений (имя, фамилия, пол, возраст, гражданство, адрес, увлечения) в соответствии с нормами, принятыми в стране (странах) изучаемого языка |
| 1.4.3 | Написание электронного сообщения личного характера в соответствии с нормами неофициального общения, принятыми в стране (странах) изучаемого языка (объем письма - до 120 слов) |
| 1.4.4 | Создание небольшого письменного высказывания с использованием образца, плана, таблицы и (или) прочитанного (прослушанного) текста (объем письменного высказывания - до 120 слов) |
| 1.4.5 | Заполнение таблицы с краткой фиксацией содержания прочитанного (прослушанного) текста |
| 1.4.6 | Преобразование таблицы, схемы в текстовый вариант представления информации |
| 1.4.7 | Письменное представление результатов выполненной проектной работы (объем - 100 - 120 слов) |
| 2 | Языковые знания и навыки |
| 2.1 | Фонетическая сторона речи |
| 2.1.1 | Различение на слух и адекватное, без фонематических ошибок, ведущих к сбою в коммуникации, произнесение слов с соблюдением правильного ударения и фраз с соблюдением их ритмико-интонационных особенностей, в том числе отсутствия фразового ударения на служебных словах; чтение новых слов согласно основным правилам чтения |
| 2.1.2 | Выражение модального значения, чувства и эмоции |
| 2.1.3 | Чтение вслух небольших текстов, построенных на изученном языковом материале, с соблюдением правил чтения и соответствующей интонации, демонстрирующее понимание текста (объем текста для чтения вслух - до |

| | |
|---------|--|
| | 120 слов) |
| 2.2 | Орфография и пунктуация |
| 2.2.1 | Правильное написание изученных слов |
| 2.2.2 | Правильное использование знаков препинания: точки, вопросительного и восклицательного знаков в конце предложения, запятой при перечислении |
| 2.2.3 | Пунктуационно правильное, в соответствии с нормами речевого этикета, принятыми в стране (странах) изучаемого языка, оформление электронного сообщения личного характера |
| 2.3 | Лексическая сторона речи |
| 2.3.1 | Распознавание в звучащем и письменном тексте 1350 лексических единиц и употребление в устной и письменной речи 1200 лексических единиц, обслуживающих ситуации общения в рамках тематического содержания речи, с соблюдением существующей нормы лексической сочетаемости |
| 2.3.2 | Распознавание в звучащем и письменном тексте и употребление в устной и письменной речи различных средств связи для обеспечения логичности и целостности высказывания |
| 2.3.3 | Распознавание в звучащем и письменном тексте и употребление в устной и письменной речи изученных синонимов и антонимов |
| 2.3.4 | Распознавание в звучащем и письменном тексте и употребление в устной и письменной речи изученных сокращений и аббревиатур |
| 2.3.5 | Основные способы словообразования - аффиксация: |
| 2.3.5.1 | распознавание и образование глаголов с помощью префиксов dé-, dis- |
| 2.3.5.2 | распознавание и образование имен существительных, имен прилагательных и наречий с помощью отрицательного префикса mé- |
| 2.3.5.3 | распознавание и образование имен существительных с помощью суффиксов -ence/-ance, -esse, -ure, -issement, -age, -issage |

| | |
|---------|--|
| 2.3.5.4 | Распознавание и образование наречий с помощью суффиксов -emment/-amment |
| 2.4 | Грамматическая сторона речи Распознавание в письменном и звучащем тексте и употребление в устной и письменной речи изученных морфологических форм и синтаксических конструкций французского языка |
| 2.4.1 | Сложноподчиненные предложения с придаточными определительными (dont, où), следствия (ainsi), цели (pour que) |
| 2.4.2 | Глаголы в форме будущего времени в прошедшем (futur dans le passé) |
| 2.4.3 | Основные правила согласования времен в рамках сложного предложения в плане настоящего и прошлого |
| 2.4.4 | Формы сослагательного наклонения subjunctif présent регулярных и нерегулярных глаголов |
| 2.4.5 | Деепричастия (gérondif) |
| 2.4.6 | Простые относительные местоимения dont, où |
| 2.4.7 | Числительные для обозначения больших чисел (до 1 000 000 000) |
| 3 | Социокультурные знания и умения |
| 3.1 | Осуществление межличностного и межкультурного общения с использованием знаний о национально-культурных особенностях своей страны и страны (стран) изучаемого языка, основных социокультурных элементов речевого поведенческого этикета во франкоязычной среде |
| 3.2 | Знание и использование в устной и письменной речи наиболее употребительной тематической фоновой лексики в рамках отобранного тематического содержания (основные национальные праздники, традиции, обычаи, традиции в питании и проведении досуга, система образования) |
| 3.3 | Знание социокультурного портрета родной страны и страны (стран) изучаемого языка: символики, достопримечательностей, культурных |

| | |
|------|--|
| | особенностей (национальные праздники, традиции), образцов поэзии и прозы, доступных в языковом отношении |
| 3.4 | Формирование элементарного представления о различных вариантах французского языка |
| 3.5 | Осуществление межличностного и межкультурного общения с использованием знаний о национально-культурных особенностях своей страны и страны (стран) изучаемого языка |
| 3.6 | Соблюдение норм вежливости в межкультурном общении |
| 3.7 | Умение писать свое имя и фамилию, а также имена и фамилии своих родственников и друзей на французском языке, правильно оформлять свой адрес на французском языке (в анкете) |
| 3.8 | Умение правильно оформлять электронное сообщение личного характера в соответствии с нормами неофициального общения, принятыми в стране (странах) изучаемого языка |
| 3.9 | Умение кратко представлять Россию и страну (страны) изучаемого языка: культурные явления, события, достопримечательности, кратко рассказывать о некоторых выдающихся людях родной страны и страны (стран) изучаемого языка (ученых, писателях, поэтах, художниках, композиторах, музыкантах, спортсменах и других) |
| 3.10 | Умение оказывать помощь иностранным гостям в ситуациях повседневного общения (объяснить местонахождение объекта, сообщить возможный маршрут, уточнить часы работы и другие ситуации) |
| 4 | Компенсаторные умения |
| 4.1 | Использование при чтении и аудировании языковой, в том числе контекстуальной, догадки; при говорении и письме - перифраза (толкования), синонимических средств, описания предмета вместо его названия |
| 4.2 | Умение при непосредственном общении догадываться о значении незнакомых слов с помощью используемых собеседником жестов и мимики |

| | |
|------------------------------|---|
| 4.3 | Использование переспроса, просьбы повторить, уточняя значение незнакомых слов |
| 4.4 | Использование при формулировании собственных высказываний ключевых слов, плана |
| 4.5 | Игнорирование информации, не являющейся необходимой для понимания основного содержания прочитанного (прослушанного) текста или для нахождения в тексте запрашиваемой информации |
| Тематическое содержание речи | |
| А | Взаимоотношения в семье и с друзьями. Конфликты и их решение |
| Б | Внешность и характер человека (литературного персонажа) |
| В | Досуг и увлечения (хобби) современного подростка (чтение, кино, театр, музыка, музей, спорт, живопись; компьютерные игры). Роль книги в жизни подростка |
| Г | Здоровый образ жизни: режим труда и отдыха, фитнес, сбалансированное питание. Посещение врача |
| Д | Покупки: одежда, обувь и продукты питания. Карманные деньги. Молодежная мода |
| Е | Школа, школьная жизнь, изучаемые предметы и отношение к ним. Взаимоотношения в школе: проблемы и их решение. Переписка с зарубежными сверстниками |
| Ж | Мир современных профессий |
| З | Виды отдыха в различное время года. Путешествия по России и зарубежным странам. Транспорт |
| И | Природа: флора и фауна. Проблемы экологии. Защита окружающей среды Климат, погода. Стихийные бедствия |
| К | Средства массовой информации (телевидение, радио, пресса, Интернет) |

| | |
|---|---|
| Л | Родная страна и страна (страны) изучаемого языка. Их географическое положение, столицы и крупные города, регионы, население, официальные языки, достопримечательности, культурные особенности (национальные праздники, знаменательные даты, традиции, обычаи), страницы истории |
| М | Выдающиеся люди родной страны и страны (стран) изучаемого языка, их вклад в науку и мировую культуру: государственные деятели, ученые, писатели, поэты, художники, музыканты, спортсмены |

Проверяемые на ОГЭ по французскому языку требования к результатам освоения основной образовательной программы основного общего образования по французскому языку

| Код проверяемого требования | Проверяемые требования к предметным результатам базового уровня освоения основной образовательной программы основного общего образования на основе ФГОС |
|-----------------------------|---|
| | Предметные результаты по учебному предмету "Иностранный язык" предметной области "Иностранные языки" ориентированы на применение знаний, умений и навыков в учебных ситуациях и реальных жизненных условиях, должны отражать сформированность иноязычной коммуникативной компетенции на допороговом уровне в совокупности ее составляющих - речевой, языковой, социокультурной, компенсаторной, метапредметной (учебно-познавательной) и должны обеспечивать: |
| 1 | Овладение основными видами речевой деятельности в рамках следующего тематического содержания речи. Моя семья. Мои друзья. Свободное время современного подростка. Здоровый образ жизни. Школа. Мир современных профессий. Окружающий мир. Средства массовой информации и Интернет. Родная страна и страна (страны) изучаемого языка. Выдающиеся люди родной страны и страны (стран) изучаемого языка |
| 1.1 | Говорение |
| 1.1.1 | Уметь вести разные виды диалога в стандартных ситуациях общения (диалог этикетного характера, диалог - побуждение к действию, диалог-расспрос, диалог - обмен мнениями, комбинированный диалог) объемом до 8 реплик со стороны каждого собеседника в рамках |

| | |
|-------|--|
| | тематического содержания речи с вербальными и (или) невербальными опорами или без них, с соблюдением норм речевого этикета, принятых в стране (странах) изучаемого языка |
| 1.1.2 | Создавать устные связные монологические высказывания (описание (характеристика), повествование (сообщение) объемом 10 - 12 фраз с вербальными и (или) невербальными опорами или без них в рамках тематического содержания речи |
| 1.1.3 | Передавать основное содержание прочитанного (прослушанного) текста |
| 1.1.4 | Представлять результаты выполненной проектной работы объемом 10 - 12 фраз |
| 1.2 | Аудирование |
| 1.2.1 | Воспринимать на слух и понимать звучащие до 2 минут несложные аутентичные тексты, содержащие отдельные незнакомые слова и неизученные языковые явления, не препятствующие решению коммуникативной задачи, с пониманием основного содержания текстов |
| 1.2.2 | Воспринимать на слух и понимать звучащие до 2 минут несложные аутентичные тексты, содержащие отдельные незнакомые слова и неизученные языковые явления, не препятствующие решению коммуникативной задачи, с пониманием нужной (интересующей, запрашиваемой) информации |
| 1.3 | Смысловое чтение |
| 1.3.1 | Читать про себя и понимать несложные аутентичные тексты разного вида, жанра и стиля объемом 450 - 500 слов, содержащие незнакомые слова и отдельные неизученные языковые явления, не препятствующие решению коммуникативной задачи, с пониманием основного содержания |
| 1.3.2 | Читать про себя и понимать несложные аутентичные тексты разного вида, жанра и стиля объемом 450 - 500 слов, содержащие незнакомые слова и отдельные неизученные языковые явления, не препятствующие решению коммуникативной задачи, с пониманием |

| | |
|-------|---|
| | нужной (интересующей, запрашиваемой) информации |
| 1.3.3 | Читать про себя и понимать несложные аутентичные тексты разного вида, жанра и стиля объемом 450 - 500 слов, содержащие незнакомые слова и отдельные неизученные языковые явления, не препятствующие решению коммуникативной задачи, с полным пониманием содержания |
| 1.3.4 | Читать про себя несплошные тексты (таблицы, диаграммы, схемы) и понимать представленную в них информацию |
| 1.4 | Письменная речь |
| 1.4.1 | Заполнять анкеты и формуляры, сообщая о себе основные сведения, в соответствии с нормами, принятыми в стране (странах) изучаемого языка |
| 1.4.2 | Писать электронное сообщение личного характера объемом 100 - 120 слов, соблюдая речевой этикет, принятый в стране (странах) изучаемого языка |
| 1.4.3 | Создавать небольшие письменные высказывания объемом 100 - 120 слов с использованием плана, картинки, таблицы и (или) прочитанного (прослушанного) текста |
| 1.4.4 | Преобразовывать предложенные схематичные модели (таблица, схема) в текстовой вариант представления информации |
| 1.4.5 | Представлять результаты выполненной проектной работы объемом 100 - 120 слов |
| 2 | Языковая сторона речи |
| 2.1 | Овладение фонетическими навыками (различать на слух и адекватно, без ошибок, ведущих к сбою коммуникации, произносить слова с правильным ударением и фразы с соблюдением их ритмико-интонационных особенностей, в том числе применять правила отсутствия фразового ударения на служебных словах; владеть правилами чтения и осмысленно читать вслух небольшие аутентичные тексты объемом до 120 слов, построенные в основном на изученном языковом материале, с соблюдением правил чтения и |

| | |
|-----|--|
| | соответствующей интонацией) |
| 2.2 | Овладение орфографическими (применять правила орфографии в отношении изученного лексико-грамматического материала) и пунктуационными навыками (использовать точку, вопросительный и восклицательный знаки в конце предложения, апостроф, запятую при перечислении; пунктуационно правильно оформлять прямую речь; пунктуационно правильно оформлять электронное сообщение личного характера) |
| 2.3 | Знание и понимание основных значений изученных лексических единиц (слова, словосочетания, речевые клише), основных способов словообразования (аффиксация, словосложение, конверсия) и особенностей структуры простых и сложных предложений и различных коммуникативных типов предложений изучаемого иностранного языка; выявление признаков изученных грамматических и лексических явлений по заданным существенным основаниям; овладение логическими операциями по установлению существенного признака классификации, основания для сравнения, а также родовидовых отношений, по группировке понятий по содержанию; овладение техникой дедуктивных и индуктивных умозаключений, в том числе умозаключений по аналогии в отношении грамматики изучаемого языка |
| 2.4 | Овладение навыками употребления в устной и письменной речи не менее 1350 изученных лексических единиц (слов, словосочетаний, речевых клише), включая 500 лексических единиц, освоенных на уровне начального общего образования, образования родственных слов с использованием аффиксации, словосложения, конверсии |
| 2.5 | Овладение навыками распознавания и употребления в устной и письменной речи изученных морфологических форм и синтаксических конструкций изучаемого иностранного языка в рамках тематического содержания речи в соответствии с решаемой коммуникативной задачей |
| 3 | Социокультурные знания и умения Овладение социокультурными знаниями и умениями: знать (понимать) речевые различия в ситуациях официального и неофициального общения в рамках тематического содержания речи и использовать лексико-грамматические средства с учетом этих различий; знать (понимать) и использовать в устной и письменной |

| | |
|---|--|
| | речи наиболее употребительную тематическую фоновую лексику страны (стран) изучаемого языка (основные национальные праздники, проведение досуга, система образования, этикетные особенности посещения гостей, традиции в питании); иметь элементарные представления о различных вариантах изучаемого иностранного языка; иметь базовые знания о социокультурном портрете и культурном наследии родной страны и страны (стран) изучаемого языка; представлять родную страну и культуру на иностранном языке; проявлять уважение к иной культуре и разнообразию культур, соблюдать нормы вежливости в межкультурном общении |
| 4 | Компенсаторные умения Овладение компенсаторными умениями: использовать при говорении переспрос; при говорении и письме - перифраз (толкование), синонимические средства, описание предмета вместо его названия; при чтении и аудировании - языковую, в том числе контекстуальную, догадку |
| 5 | Приобретение опыта практической деятельности в повседневной жизни: участвовать в учебно-исследовательской, проектной деятельности предметного и межпредметного характера с использованием иноязычных материалов и применением ИКТ; соблюдать правила информационной безопасности в ситуациях повседневной жизни и при работе в сети Интернет; использовать иноязычные словари и справочники, в том числе информационно-справочные системы в электронной форме |

Перечень элементов содержания, проверяемых на ОГЭ по французскому языку

| Код | Проверяемый элемент содержания |
|-----|--|
| 1 | Коммуникативные умения Формирование умения общаться в устной и письменной форме, используя рецептивные и продуктивные виды речевой деятельности в рамках тематического содержания речи, указанного во ФГОС ООО . Моя семья. Мои друзья. Свободное время современного подростка. Здоровый образ жизни. Школа. Мир современных профессий. Окружающий мир. Средства массовой информации и Интернет. Родная страна и страна (страны) изучаемого языка. Выдающиеся люди родной страны и страны (стран) |

| | |
|---------|---|
| | изучаемого языка. |
| 1.1 | Говорение |
| 1.1.1 | Диалогическая речь Развитие коммуникативных умений диалогической речи, а именно умений вести различные виды диалогов, в стандартных ситуациях неофициального общения в рамках тематического содержания речи с использованием ключевых слов, речевых ситуаций и (или) иллюстраций, фотографий или без их использования, с соблюдением норм речевого этикета, принятых в стране (странах) изучаемого языка (объем диалога - до 8 реплик со стороны каждого собеседника в рамках комбинированного диалога, до 6 реплик со стороны каждого собеседника в рамках диалога - обмена мнениями) |
| 1.1.1.1 | Диалог этикетного характера: начинать, поддерживать и заканчивать разговор, вежливо переспрашивать, поздравлять с праздником, выражать пожелания и вежливо реагировать на поздравление, выражать благодарность, вежливо соглашаться на предложение и отказываться от предложения собеседника |
| 1.1.1.2 | Диалог - побуждение к действию: обращаться с просьбой, вежливо соглашаться (не соглашаться) выполнить просьбу, приглашать собеседника к совместной деятельности, вежливо соглашаться (не соглашаться) на предложение собеседника, объясняя причину своего решения |
| 1.1.1.3 | Диалог-расспрос: сообщать фактическую информацию, отвечая на вопросы разных видов, выражать свое отношение к обсуждаемым фактам и событиям, запрашивать интересующую информацию, переходить с позиции спрашивающего на позицию отвечающего и наоборот |
| 1.1.1.4 | Комбинированный диалог, включающий различные виды диалогов (этикетный диалог, диалог - побуждение к действию, диалог-расспрос) |
| 1.1.1.5 | Диалог - обмен мнениями: выражать свою точку зрения и обосновывать ее, высказывать свое согласие (несогласие) с точкой зрения собеседника, выражать сомнение, давать эмоциональную оценку обсуждаемым событиям: восхищение, удивление, радость, огорчение и другое |
| 1.1.2 | Монологическая речь Развитие коммуникативных умений монологической речи: создание устных |

| | |
|---------|---|
| | связных монологических высказываний с использованием основных коммуникативных типов речи в стандартных ситуациях неофициального общения в рамках тематического содержания речи с использованием вопросов, ключевых слов, плана и (или) иллюстрации, фотографии, таблицы или без их использования (объем монологического высказывания - 10 - 12 фраз) |
| 1.1.2.1 | Описание (предмета, местности, внешности и одежды человека), в том числе характеристика (черты характера реального человека или литературного персонажа) |
| 1.1.2.2 | Повествование (сообщение) |
| 1.1.2.3 | Изложение (пересказ) основного содержания прочитанного (прослушанного) текста с выражением своего отношения к событиям и фактам, изложенным в тексте |
| 1.1.2.4 | Рассуждение |
| 1.1.2.5 | Изложение результатов выполненной проектной работы |
| 1.1.2.6 | Составление рассказа по картинкам |
| 1.1.2.7 | Выражение и краткое аргументирование своего мнения по отношению к услышанному (прочитанному) |
| 1.2 | <p>Аудирование</p> <p>При непосредственном общении: понимание на слух речи учителя и одноклассников и вербальная (невербальная) реакция на услышанное, использование переспроса или просьбы повторить для уточнения отдельных деталей.</p> <p>При опосредованном общении: дальнейшее развитие восприятия и понимания на слух несложных аутентичных текстов, содержащих отдельные неизученные языковые явления, с разной глубиной проникновения в их содержание в зависимости от поставленной коммуникативной задачи: с пониманием основного содержания, с пониманием нужной (интересующей, запрашиваемой) информации (время звучания текста (текстов) для аудирования - до 2 минут)</p> |

| | |
|-------|--|
| 1.2.1 | Аудирование с пониманием основного содержания текста - умение определять основную тему (идею) и главные факты (события) в воспринимаемом на слух тексте, отделять главную информацию от второстепенной, прогнозировать содержание текста по началу сообщения, игнорировать незнакомые слова, несущественные для понимания основного содержания |
| 1.2.2 | Аудирование с пониманием нужной (интересующей, запрашиваемой) информации - умение выделять нужную (интересующую, запрашиваемую) информацию, представленную в эксплицитной (явной) форме, в воспринимаемом на слух тексте |
| 1.3 | <p>Смысловое чтение</p> <p>Развитие умения читать про себя и понимать несложные аутентичные тексты разных жанров и стилей, содержащие отдельные неизученные языковые явления, с различной глубиной проникновения в их содержание в зависимости от поставленной коммуникативной задачи: с пониманием основного содержания, с пониманием нужной (интересующей, запрашиваемой) информации, с полным пониманием содержания текста (объем текста (текстов) для чтения - 500 - 600 слов)</p> |
| 1.3.1 | Чтение с пониманием основного содержания текста - умения определять тему (основную мысль); выделять главные факты (события), опуская второстепенные; прогнозировать содержание текста по заголовку (началу текста); определять логическую последовательность главных фактов, событий; разбивать текст на относительно самостоятельные смысловые части; озаглавливать текст (его отдельные части); игнорировать незнакомые слова, несущественные для понимания основного содержания; понимать интернациональные слова |
| 1.3.2 | Чтение с пониманием нужной (интересующей, запрашиваемой) информации - умения находить прочитанном тексте и понимать запрашиваемую информацию, представленную в эксплицитной (явной) и имплицитной (неявной) форме; оценивать найденную информацию с точки зрения ее значимости для решения коммуникативной задачи |
| 1.3.3 | Чтение несплошных текстов (таблиц, диаграмм, схем) и понимание представленной в них информации |
| 1.3.4 | Чтение с полным пониманием содержания несложных аутентичных текстов, содержащих отдельные неизученные языковые явления - умения |

| | |
|-------|---|
| | полно и точно понимать текст на основе его информационной переработки (смыслового и структурного анализа отдельных частей текста, выборочного перевода); устанавливать причинно-следственную взаимосвязь изложенных в тексте фактов и событий; восстанавливать текст из разрозненных абзацев или путем добавления пропущенных фрагментов |
| 1.4 | Письменная речь Развитие умений письменной речи |
| 1.4.1 | Заполнение анкет и формуляров: сообщение о себе основных сведений в соответствии с нормами, принятыми в стране (странах) изучаемого языка |
| 1.4.2 | Написание коротких поздравлений с праздниками (с Новым годом, Рождеством, днем рождения) |
| 1.4.3 | Написание электронного сообщения личного характера: сообщать краткие сведения о себе, излагать различные события, делиться впечатлениями, выражать благодарность, извинение, просьбу, запрашивать интересующую информацию, оформлять обращение, завершающую фразу и подпись в соответствии с нормами неофициального общения, принятыми в стране (странах) изучаемого языка (объем письма - до 120 слов) |
| 1.4.4 | Создание небольшого письменного высказывания с использованием образца, плана, таблицы и (или) прочитанного (прослушанного) текста (объем письменного высказывания - до 120 слов) |
| 1.4.5 | Составление плана (тезисов) устного или письменного сообщения |
| 1.4.6 | Заполнение таблицы с краткой фиксацией содержания прочитанного (прослушанного) текста |
| 1.4.7 | Преобразование таблицы, схемы в текстовый вариант представления информации |
| 1.4.8 | Письменное представление результатов выполненной проектной работы (объем - 100 - 120 слов) |
| 2 | Языковые знания и навыки |

| | |
|-------|---|
| 2.1 | Фонетическая сторона речи |
| 2.1.1 | <p>Различение на слух и адекватное, без фонематических ошибок, ведущих к сбою в коммуникации, произнесение слов с соблюдением правильного ударения и фраз с соблюдением их ритмико-интонационных особенностей, в том числе отсутствия фразового ударения на служебных словах; чтение новых слов согласно основным правилам чтения.</p> <p>Реализация enchaînement, обязательного и факультативного liaison внутри ритмических групп</p> |
| 2.1.2 | Выражение модального значения, чувства и эмоции |
| 2.1.3 | Чтение вслух небольших текстов, построенных на изученном языковом материале, с соблюдением правил чтения и соответствующей интонации, демонстрирующее понимание текста (объем текста для чтения вслух - до 110 слов) |
| 2.2 | Орфография и пунктуация |
| 2.2.1 | Правильное написание изученных слов |
| 2.2.2 | Правильное использование знаков препинания: точки, вопросительного и восклицательного знаков в конце предложения, запятой при перечислении |
| 2.2.3 | Пунктуационно правильное, в соответствии с нормами речевого этикета, принятыми в стране (странах) изучаемого языка, оформление электронного сообщения личного характера |
| 2.3 | Лексическая сторона речи |
| 2.3.1 | Распознавание в звучащем и письменном тексте и употребление в устной и письменной речи лексических единиц, обслуживающих ситуации общения в рамках отобранного тематического содержания речи, с соблюдением существующей нормы лексической сочетаемости |
| 2.3.2 | Распознавание в звучащем и письменном тексте и употребление в устной и письменной речи различных средств связи для обеспечения логичности и целостности высказывания (d'abord, ensuite, donc, premièrement, deuxièmement, au début, à la fin, puis, alors и другие) |

| | |
|---------|--|
| 2.3.3 | Синонимы. Антонимы |
| 2.3.4 | Интернациональные слова |
| 2.3.5 | Сокращения и аббревиатуры |
| 2.3.6 | Основные способы словообразования - аффиксация |
| 2.3.6.1 | Образование имен существительных с помощью суффиксов: -teur/-trice, -ier/-ière, -er/-ère, -eur/-euse, -ien/-ienne; -ais/-aise, -ois/-oise, -erie, -ment, -ain/-aine; -ette, -ique, -iste, -isme, -tion/-sion, -ture, -oir/-oire, -té, -ude, -aison, -ure, -ise, -ence/-ance, -esse, -issement, -age, -issage, -ant/-ante, -ade |
| 2.3.6.2 | Образование имен прилагательных с помощью суффиксов: -eux/-euse, -ien/-ienne, -ais/-aise, -ois/-oise, -ain/aîne; -ique, -ant/-ante, -aire, -ible, -able, -al/-ale, -el/-elle, -ile, -il/-ille, -eau/-elle, -atif/-ative |
| 2.3.6.3 | Образование наречий с помощью суффиксов: -ment, -emment/-amment |
| 2.3.6.4 | Образование числительных с помощью суффиксов: -ier/-ière, -ième |
| 2.3.6.5 | Образование имен прилагательных, имен существительных и наречий с помощью префиксов: in-/im-, dé-/dés-, mé- |
| 2.3.6.6 | Образование глаголов с помощью префиксов: re-/ré-, r-, pré-, dé-, dis- |
| 2.3.7 | Основные способы словообразования - словосложение Образование сложных существительных путем словосложения: существительное + существительное (télécarte), существительное + предлог + существительное (sac-à-dos); прилагательное + существительное (cybercafé); глагол + местоимение (rendez-vous); глагол + существительное (passe-temps); предлог + существительное (sous-sol) |
| 2.4 | Грамматическая сторона речи Распознавание в письменном и звучащем тексте и употребление в устной и письменной речи изученных морфологических форм и синтаксических конструкций французского языка |

| | |
|--------|--|
| 2.4.1 | Коммуникативные типы предложений: повествовательные (утвердительные, отрицательные), вопросительные (общий, специальный вопросы), побудительные (в утвердительной и отрицательной форме) |
| 2.4.2 | Безличные конструкции il y a, il faut; il fait, il neige, il pleut для обозначения погоды; il est для обозначения времени |
| 2.4.3 | Безличные и неопределенно-личные предложения с местоимением on |
| 2.4.4 | Предложения с несколькими обстоятельствами, следующими в определенном порядке |
| 2.4.5 | Сложносочиненные предложения с союзами et, mais, ou |
| 2.4.6 | Сложноподчиненные предложения с союзами que, quand, parce que, lorsque, puisque, car, comme |
| 2.4.7 | Сложноподчиненные предложения с придаточными определительными (dont, où), следствия (ainsi), цели (pour que) |
| 2.4.8 | Вопросительные предложения с местоимениями qui, que и наречиями où, quand, comment, combien, pourquoi |
| 2.4.9 | Ограничительный оборот ne... que |
| 2.4.10 | Условное наклонение conditionnel présent в независимом предложении для выражения пожелания |
| 2.4.11 | Условное наклонение conditionnel présent в сложноподчиненном предложении с обстоятельственным придаточным условия |
| 2.4.12 | Формы сослагательного наклонения subjunctif présent регулярных и нерегулярных глаголов |
| 2.4.13 | Ближайшее будущее время (futur immédiat) |
| 2.4.14 | Ближайшее прошедшее время (passé récent) |

| | |
|--------|---|
| 2.4.15 | Основные правила согласования времен в рамках сложного предложения в плане настоящего и прошлого |
| 2.4.16 | Глаголы в форме будущего времени в прошедшем (futur dans le passé) |
| 2.4.17 | Деепричастие (gérondif) |
| 2.4.18 | Настоящее время (présent de l'indicatif) глаголов I группы, возвратных глаголов, глаголов II группы и наиболее употребительных глаголов III группы (être, avoir, faire, aller, dire, lire, écrire; venir, savoir, vouloir, pouvoir, devoir; mettre, prendre, глаголы на -endre, -ondre) |
| 2.4.19 | Спряжение наиболее употребительных глаголов в прошедшем сложном времени (passé composé), спрягающихся с être и avoir |
| 2.4.20 | Спряжение наиболее употребительных глаголов в прошедшем незавершенном времени (imparfait) |
| 2.4.21 | Глаголы в будущем простом времени (futur simple) |
| 2.4.22 | Повелительное наклонение (impératif) глаголов в утвердительной и отрицательной форме |
| 2.4.23 | Глаголы в предпрошедшем времени (plus-que-parfait) |
| 2.4.24 | Глаголы пассивного залога в настоящем времени изъявительного наклонения (présent de l'indicatif) |
| 2.4.25 | Предлоги, употребляемые в пассивном залоге |
| 2.4.26 | Множественное число существительных (образованных по правилу и некоторых исключений: cheval - chevaux, travail - travaux); особые формы существительных женского рода множественного числа |
| 2.4.27 | Неопределенный и определенный артикли с существительными единственного и множественного числа |
| 2.4.28 | Употребление существительных со слитным и частичным артиклями |

| | |
|--------|---|
| 2.4.29 | Притяжательные прилагательные mon, ma, mes, ton, ta, tes, son, sa, ses; notre, votre, leur; nos, vos, leurs |
| 2.4.30 | Указательные прилагательные ce, cet, cette, ces |
| 2.4.31 | Все формы вопросительного прилагательного quel |
| 2.4.32 | Личные местоимения в функции прямых и косвенных дополнений |
| 2.4.33 | Ударные и безударные формы личных местоимений |
| 2.4.34 | Неопределенные местоимения on, tout; aucun(e), certain(e)(s), quelqu'un/quelques-uns, tel/telle |
| 2.4.35 | Указательные и притяжательные местоимения celui/celle/ceux, le mien/la mienne/les miens/les miennes |
| 2.4.36 | Местоимения и наречия en и y |
| 2.4.37 | Простые относительные местоимения qui, que, dont, où |
| 2.4.38 | Вопросительное местоимение quoi |
| 2.4.39 | Множественное число прилагательных, образованное по правилу |
| 2.4.40 | Особые формы прилагательных женского рода и множественного числа (beau-belle, long-longue) |
| 2.4.41 | Согласование прилагательных с существительными в роде и числе |
| 2.4.42 | Степени сравнения прилагательных |
| 2.4.43 | Наречия времени и образа действия; количественные наречия |
| 2.4.44 | Степени сравнения наречий |
| 2.4.45 | Количественные числительные |

| | |
|--------|---|
| 2.4.46 | Порядковые числительные |
| 2.4.47 | Предлоги (à , dans, sur, sous, derrière , devant; de, près de, contre, chez, avec; entre, à côté de, parmi) |
| 2.4.48 | Отрицательные частицы jamais, rien, personne, ni... ni |
| 3 | Социокультурные знания и умения |
| 3.1 | Знание и использование в устной и письменной речи наиболее употребительной тематической фоновой лексики в рамках отобранного тематического содержания (основные национальные праздники, традиции, обычаи, традиции в питании и проведении досуга, система образования) |
| 3.2 | Знание социокультурного портрета родной страны и страны (стран) изучаемого языка: знакомство с традициями проведения основных национальных праздников (Рождества, Нового года, Дня матери, Дня благодарения и других праздников), с особенностями образа жизни и культуры страны (стран) изучаемого языка (известными достопримечательностями, некоторыми выдающимися людьми), с доступными в языковом отношении образцами поэзии и прозы для подростков на французском языке |
| 3.3 | Осуществление межличностного и межкультурного общения с использованием знаний о национально-культурных особенностях своей страны и страны (стран) изучаемого языка |
| 3.4 | Соблюдение норм вежливости в межкультурном общении |
| 3.5 | Умение правильно оформлять свой адрес на французском языке (в анкете) |
| 3.6 | Умение правильно оформлять электронное сообщение личного характера в соответствии с нормами неофициального общения, принятыми в стране (странах) изучаемого языка |
| 3.7 | Умение кратко представлять Россию и страну (страны) изучаемого языка |
| 3.8 | Умение кратко представлять некоторые культурные явления родной страны и страны (стран) изучаемого языка (основные национальные праздники, традиции в проведении досуга и питании, достопримечательности) |

| | |
|---|--|
| 3.9 | Умение кратко представлять некоторых выдающихся людей родной страны и страны (стран) изучаемого языка (ученых, писателей, поэтов, художников, композиторов, музыкантов, спортсменов и других людей) |
| 3.10 | Формирование элементарного представления о различных вариантах французского языка |
| 3.11 | Умение оказывать помощь иностранным гостям в ситуациях повседневного общения (объяснить местонахождение объекта, сообщить возможный маршрут, уточнить часы работы) |
| 4 | Компенсаторные умения |
| 4.1 | Использование при чтении и аудировании языковой, в том числе контекстуальной, догадки; при говорении и письме - перифраза (толкования), синонимических средств, описания предмета вместо его названия, переспроса, просьбы повторить сказанное или уточнить значение незнакомых слов |
| 4.2 | Использование в качестве опоры при порождении собственных высказываний ключевых слов, плана |
| 4.3 | Игнорирование информации, не являющейся необходимой для понимания основного содержания прочитанного (прослушанного) текста или для нахождения в тексте запрашиваемой информации |
| Детализированное тематическое содержание речи | |
| А | Взаимоотношения в семье и с друзьями. Конфликты и их разрешение. Семейные праздники. Обязанности по дому |
| Б | Внешность и характер человека (литературного персонажа) |
| В | Досуг и увлечения (хобби) современного подростка (чтение, кино, театр, музыка, музей, спорт, живопись; компьютерные игры). Роль книги в жизни подростка |
| Г | Здоровый образ жизни: режим труда и отдыха, фитнес, сбалансированное питание. Посещение врача |

| | |
|---|---|
| Д | Покупки: одежда, обувь и продукты питания. Карманные деньги. Молодежная мода |
| Е | Школа, школьная жизнь, школьная форма, изучаемые предметы и отношение к ним. Взаимоотношения в школе: проблемы и их решение. Переписка с зарубежными сверстниками |
| Ж | Мир современных профессий |
| З | Виды отдыха в различное время года. Каникулы. Путешествия по России и зарубежным странам. Транспорт |
| И | Жизнь в городе (сельской местности) |
| К | Природа: флора и фауна. Проблемы экологии. Защита окружающей среды. Климат, погода. Стихийные бедствия |
| Л | Средства массовой информации (телевидение, радио, пресса, Интернет) |
| М | Родная страна и страна (страны) изучаемого языка. Их географическое положение, столицы и крупные города, регионы, население, официальные языки, достопримечательности, культурные особенности (национальные праздники, знаменательные даты, традиции, обычаи), страницы истории |
| Н | Выдающиеся люди родной страны и страны (стран) изучаемого языка, их вклад в науку и мировую культуру: государственные деятели, ученые, писатели, поэты, художники, музыканты, спортсмены |

Проверяемые требования к результатам освоения основной образовательной программы по математике (5 класс)

| Код проверяемого результата | Проверяемые предметные результаты освоения основной образовательной программы основного общего образования |
|-----------------------------|--|
| 1 | Числа и вычисления |
| 1.1 | Понимать и правильно употреблять термины, связанные с |

| | |
|-----|--|
| | натуральными числами, обыкновенными и десятичными дробями |
| 1.2 | Сравнивать и упорядочивать натуральные числа, сравнивать в простейших случаях обыкновенные дроби, десятичные дроби |
| 1.3 | Соотносить точку на координатной (числовой) прямой с соответствующим ей числом и изображать натуральные числа точками на координатной (числовой) прямой |
| 1.4 | Выполнять арифметические действия с натуральными числами, с обыкновенными дробями в простейших случаях |
| 1.5 | Выполнять проверку, прикидку результата вычислений |
| 1.6 | Округлять натуральные числа |
| 2 | Решение текстовых задач |
| 2.1 | Решать текстовые задачи арифметическим способом и с помощью организованного конечного перебора всех возможных вариантов |
| 2.2 | Решать задачи, содержащие зависимости, связывающие величины: скорость, время, расстояние, цена, количество, стоимость |
| 2.3 | Использовать краткие записи, схемы, таблицы, обозначения при решении задач |
| 2.4 | Пользоваться основными единицами измерения: цены, массы, расстояния, времени, скорости, выразить одни единицы величины через другие |
| 2.5 | Извлекать, анализировать, оценивать информацию, представленную в таблице, на столбчатой диаграмме, интерпретировать представленные данные, использовать данные при решении задач |
| 3 | Наглядная геометрия |
| 3.1 | Пользоваться геометрическими понятиями: точка, прямая, отрезок, луч, угол, многоугольник, окружность, круг |

| | |
|------|--|
| 3.2 | Приводить примеры объектов окружающего мира, имеющих форму изученных геометрических фигур |
| 3.3 | Использовать терминологию, связанную с углами: вершина сторона; с многоугольниками: угол, вершина, сторона, диагональ; с окружностью: радиус, диаметр, центр |
| 3.4 | Изображать изученные геометрические фигуры на нелинованной и клетчатой бумаге с помощью циркуля и линейки |
| 3.5 | Находить длины отрезков непосредственным измерением с помощью линейки, строить отрезки заданной длины; строить окружность заданного радиуса |
| 3.6 | Использовать свойства сторон и углов прямоугольника, квадрата для их построения, вычисления площади и периметра |
| 3.7 | Вычислять периметр и площадь квадрата, прямоугольника, фигур, составленных из прямоугольников, в том числе фигур, изображенных на клетчатой бумаге |
| 3.8 | Пользоваться основными метрическими единицами измерения длины, площади; выражать одни единицы величины через другие |
| 3.9 | Распознавать параллелепипед, куб, использовать терминологию: вершина, ребро, грань, измерения; находить измерения параллелепипеда, куба |
| 3.10 | Вычислять объем куба, параллелепипеда по заданным измерениям, пользоваться единицами измерения объема |
| 3.11 | Решать несложные задачи на измерение геометрических величин в практических ситуациях |

Проверяемые элементы содержания по математике (5 класс)

| Код | Проверяемый элемент содержания |
|-----|--------------------------------|
|-----|--------------------------------|

| | |
|-----|---|
| 1 | Натуральные числа и нуль |
| 1.1 | Натуральное число. Ряд натуральных чисел. Число 0. Изображение натуральных чисел точками на координатной (числовой) прямой |
| 1.2 | Позиционная система счисления. Римская нумерация. Десятичная система счисления |
| 1.3 | Сравнение натуральных чисел, сравнение натуральных чисел с нулем. Округление натуральных чисел |
| 1.4 | Сложение, вычитание, умножение и деление натуральных чисел. Свойство нуля при сложении, свойства нуля и единицы при умножении. Переместительное и сочетательное свойства (законы) сложения и умножения, распределительное свойство (закон) умножения |
| 1.5 | Использование букв для обозначения неизвестного компонента и записи свойств арифметических действий |
| 1.6 | Делители и кратные числа, разложение на множители. Простые и составные числа. Признаки делимости на 2, 5, 10, 3, 9. Деление с остатком |
| 1.7 | Степень с натуральным показателем. Запись числа в виде суммы разрядных слагаемых |
| 1.8 | Числовое выражение. Вычисление значений числовых выражений, порядок выполнения действий. Использование при вычислениях переместительного и сочетательного свойств (законов) сложения и умножения, распределительного свойства умножения |
| 2 | Дроби |
| 2.1 | Представление о дроби как способе записи части величины. Обыкновенные дроби. Правильные и неправильные дроби. Смешанная дробь, представление смешанной дроби в виде неправильной дроби и выделение целой части числа из неправильной дроби. Изображение дробей точками на числовой прямой |
| 2.2 | Основное свойство дроби. Сокращение дробей. Приведение дроби к новому знаменателю. Сравнение дробей |

| | |
|-----|---|
| 2.3 | Сложение и вычитание дробей. Умножение и деление дробей, взаимно-обратные дроби. Нахождение части целого и целого по его части |
| 2.4 | Десятичная запись дробей. Представление десятичной дроби в виде обыкновенной. Изображение десятичных дробей точками на числовой прямой. Сравнение десятичных дробей |
| 2.5 | Арифметические действия с десятичными дробями. Округление десятичных дробей |
| 3 | Решение текстовых задач |
| 3.1 | Решение текстовых задач арифметическим способом |
| 3.2 | Решение логических задач. Решение задач перебором всех возможных вариантов. Использование при решении задач таблиц и схем |
| 3.3 | Решение задач, содержащих зависимости, связывающие величины: скорость, время, расстояние, цену, количество, стоимость. Единицы измерения: массы, объема, цены, расстояния, времени, скорости. Связь между единицами измерения каждой величины |
| 3.4 | Решение основных задач на дроби |
| 3.5 | Представление данных в виде таблиц, столбчатых диаграмм |
| 4 | Наглядная геометрия |
| 4.1 | Наглядные представления о фигурах на плоскости: точка, прямая, отрезок, луч, угол, ломаная, многоугольник, окружность, круг. Угол. Прямой, острый, тупой и развернутый углы |
| 4.2 | Длина отрезка, метрические единицы длины. Длина ломаной, периметр многоугольника. Измерение и построение углов с помощью транспортира |
| 4.3 | Наглядные представления о фигурах на плоскости: многоугольник, прямоугольник, квадрат, треугольник; о равенстве фигур |
| 4.4 | Изображение фигур, в том числе на клетчатой бумаге. Построение конфигураций из частей прямой, окружности на нелинованной и клетчатой |

| | |
|-----|---|
| | бумаге. Использование свойств сторон и углов прямоугольника, квадрата |
| 4.5 | Площадь прямоугольника и многоугольников, составленных из прямоугольников, в том числе фигур, изображенных на клетчатой бумаге. Единицы измерения площади |
| 4.6 | Наглядные представления о пространственных фигурах: прямоугольный параллелепипед, куб, многогранники. Изображение простейших многогранников. Развертки куба и параллелепипеда. Создание моделей многогранников (из бумаги, проволоки, пластилина и других материалов) |
| 4.7 | Объем прямоугольного параллелепипеда, куба. Единицы измерения объема |

Проверяемые требования к результатам освоения основной образовательной программы по математике (6 класс)

| Код проверяемого результата | Проверяемые предметные результаты освоения основной образовательной программы основного общего образования |
|-----------------------------|--|
| 1 | Числа и вычисления |
| 1.1 | Знать и понимать термины, связанные с различными видами чисел и способами их записи, переходить (если это возможно) от одной формы записи числа к другой |
| 1.2 | Сравнивать и упорядочивать целые числа, обыкновенные и десятичные дроби, сравнивать числа одного и разных знаков |
| 1.3 | Выполнять, сочетая устные и письменные приемы, арифметические действия с натуральными и целыми числами, обыкновенными и десятичными дробями, положительными и отрицательными числами |
| 1.4 | Вычислять значения числовых выражений, выполнять прикидку и оценку результата вычислений, выполнять преобразования числовых выражений на основе свойств арифметических действий |
| 1.5 | Округлять целые числа и десятичные дроби, находить приближения чисел |

| | |
|-----|---|
| 1.6 | Соотносить точку на координатной прямой с соответствующим ей числом и изображать числа точками на координатной прямой, находить модуль числа |
| 1.7 | Соотносить точку в прямоугольной системе координат с координатами этой точки |
| 1.8 | Округлять целые числа и десятичные дроби, находить приближения чисел |
| 2 | Числовые и буквенные выражения |
| 2.1 | Понимать и употреблять термины, связанные с записью степени числа, находить квадрат и куб числа, вычислять значения числовых выражений, содержащих степени |
| 2.2 | Пользоваться признаками делимости, раскладывать натуральные числа на простые множители |
| 2.3 | Пользоваться масштабом, составлять пропорции и отношения |
| 2.4 | Использовать буквы для обозначения чисел при записи математических выражений, составлять буквенные выражения и формулы, находить значения буквенных выражений |
| 2.5 | Находить неизвестный компонент равенства |
| 3 | Решение текстовых задач |
| 3.1 | Решать многошаговые текстовые задачи арифметическим способом |
| 3.2 | Решать задачи, связанные с отношением, пропорциональностью величин, процентами, решать три основные задачи на дроби и проценты |
| 3.3 | Решать задачи, содержащие зависимости, связывающие величины: скорость, время, расстояние, цену, количество, стоимость, производительность, время, объем работы, используя арифметические действия, оценку, прикидку; пользоваться |

| | |
|-----|--|
| | единицами измерения соответствующих величин |
| 3.4 | Составлять буквенные выражения по условию задачи |
| 3.5 | Извлекать информацию, представленную в таблицах, на линейной, столбчатой или круговой диаграммах, интерпретировать представленные данные, использовать данные при решении задач |
| 3.6 | Представлять информацию с помощью таблиц, линейной и столбчатой диаграмм |
| 4 | Наглядная геометрия |
| 4.1 | Приводить примеры объектов окружающего мира, имеющих форму изученных геометрических плоских и пространственных фигур, примеры равных и симметричных фигур |
| 4.2 | Изображать с помощью циркуля, линейки, транспортира на нелинованной и клетчатой бумаге изученные плоские геометрические фигуры и конфигурации, симметричные фигуры |
| 4.3 | Пользоваться геометрическими понятиями: равенство фигур, симметрия; использовать терминологию, связанную с симметрией: ось симметрии, центр симметрии |
| 4.4 | Находить величины углов измерением с помощью транспортира, строить углы заданной величины, пользоваться при решении задач градусной мерой углов, распознавать на чертежах острый, прямой, развернутый и тупой углы |
| 4.5 | Вычислять длину ломаной, периметр многоугольника, пользоваться единицами измерения длины, выражать одни единицы измерения длины через другие |
| 4.6 | Находить, используя чертежные инструменты, расстояния: между двумя точками, от точки до прямой, длину пути на квадратной сетке |
| 4.7 | Вычислять площадь фигур, составленных из прямоугольников, использовать разбиение на прямоугольники, на равные фигуры, достраивание до прямоугольника, пользоваться основными |

| | |
|------|---|
| | единицами измерения площади, выражать одни единицы измерения площади через другие |
| 4.8 | Распознавать на моделях и изображениях пирамиду, конус, цилиндр, использовать терминологию: вершина, ребро, грань, основание, развертка |
| 4.9 | Изображать на клетчатой бумаге прямоугольный параллелепипед |
| 4.10 | Вычислять объем прямоугольного параллелепипеда, куба, пользоваться основными единицами измерения объема |
| 4.11 | Решать несложные задачи на нахождение геометрических величин в практических ситуациях |

Проверяемые элементы содержания по математике (6 класс)

| Код | Проверяемый элемент содержания |
|-----|--|
| 1 | Натуральные числа |
| 1.1 | Арифметические действия с многозначными натуральными числами. Числовые выражения, порядок действий, использование скобок. Использование при вычислениях переместительного и сочетательного свойств сложения и умножения, распределительного свойства умножения |
| 1.2 | Округление натуральных чисел |
| 1.3 | Делители и кратные числа, наибольший общий делитель и наименьшее общее кратное. Делимость суммы и произведения |
| 1.4 | Деление с остатком |
| 2 | Дроби |
| 2.1 | Обыкновенная дробь, основное свойство дроби, сокращение дробей. Сравнение и упорядочивание дробей |

| | |
|-----|--|
| 2.2 | Решение задач на нахождение части от целого и целого по его части. Дробное число как результат деления |
| 2.3 | Представление десятичной дроби в виде обыкновенной дроби и возможность представления обыкновенной дроби в виде десятичной |
| 2.4 | Десятичные дроби и метрическая система мер. Арифметические действия и числовые выражения с обыкновенными и десятичными дробями |
| 2.5 | Отношение. Деление в данном отношении. Масштаб, пропорция. Применение пропорций при решении задач |
| 2.6 | Понятие процента. Вычисление процента от величины и величины по ее проценту. Выражение процентов десятичными дробями. Решение задач на проценты. Выражение отношения величин в процентах |
| 3 | Положительные и отрицательные числа |
| 3.1 | Положительные и отрицательные числа. Целые числа. Модуль числа, геометрическая интерпретация модуля числа. Изображение чисел на координатной прямой. Числовые промежутки. Сравнение чисел |
| 3.2 | Арифметические действия с положительными и отрицательными числами |
| 3.3 | Прямоугольная система координат на плоскости. Координаты точки на плоскости, абсцисса и ордината. Построение точек и фигур на координатной плоскости |
| 4 | Буквенные выражения |
| 4.1 | Применение букв для записи математических выражений и предложений. Свойства арифметических действий. Буквенные выражения и числовые подстановки. Буквенные равенства, нахождение неизвестного компонента |
| 4.2 | Формулы, формулы периметра и площади прямоугольника, квадрата, объема параллелепипеда и куба |
| 5 | Решение текстовых задач |

| | |
|-----|---|
| 5.1 | Решение текстовых задач арифметическим способом |
| 5.2 | Решение логических задач. Решение задач перебором всех возможных вариантов |
| 5.3 | Решение задач, содержащих зависимости, связывающих величины: скорость, время, расстояние, цена, количество, стоимость, производительность, время, объем работы. Единицы измерения: массы, стоимости, расстояния, времени, скорости. Связь между единицами измерения каждой величины |
| 5.4 | Решение задач, связанных с отношением, пропорциональностью величин, процентами; решение основных задач на дроби и проценты |
| 5.5 | Оценка и прикидка, округление результата. Составление буквенных выражений по условию задачи. |
| 5.6 | Представление данных с помощью таблиц и диаграмм. Столбчатые диаграммы. Чтение круговых диаграмм |
| 6 | Наглядная геометрия |
| 6.1 | Точка, прямая, отрезок, луч, угол, ломаная, многоугольник, четырехугольник, треугольник, окружность, круг |
| 6.2 | Взаимное расположение двух прямых на плоскости, параллельные прямые, перпендикулярные прямые |
| 6.3 | Измерение расстояний: между двумя точками, от точки до прямой, длина маршрута на квадратной сетке |
| 6.4 | Измерение и построение углов с помощью транспортира |
| 6.5 | Виды треугольников: остроугольный, прямоугольный, тупоугольный, равнобедренный, равносторонний |
| 6.6 | Четырехугольник. Прямоугольник, квадрат: использование свойств сторон, углов, диагоналей |

| | |
|------|---|
| 6.7 | Изображение геометрических фигур на нелинованной бумаге с использованием циркуля, линейки, угольника, транспортира. Построения на клетчатой бумаге |
| 6.8 | Периметр многоугольника |
| 6.9 | Понятие площади фигуры, единицы измерения площади. Приближенное измерение площади фигур, в том числе на квадратной сетке |
| 6.10 | Приближенное измерение длины окружности, площади круга |
| 6.11 | Симметрия: центральная, осевая и зеркальная. Построение симметричных фигур |
| 6.12 | Наглядные представления о пространственных фигурах: параллелепипед, куб, призма, пирамида, конус, цилиндр, шар и сфера. Изображение пространственных фигур. Примеры разверток многогранников, цилиндра и конуса. Создание моделей пространственных фигур (из бумаги, проволоки, пластилина и других материалов) |
| 6.13 | Понятие объема, единицы измерения объема. Объем прямоугольного параллелепипеда, куба |

Проверяемые требования к результатам освоения основной образовательной программы по математике (7 класс)

| Код проверяемого результата | Проверяемые предметные результаты освоения основной образовательной программы основного общего образования |
|-----------------------------|---|
| 1 | Числа и вычисления |
| 1.1 | Выполнять, сочетая устные и письменные приемы, арифметические действия с рациональными числами |
| 1.2 | Находить значения числовых выражений, применять разнообразные способы и приемы вычисления значений дробных выражений, |

| | |
|-----|---|
| | содержащих обыкновенные и десятичные дроби |
| 1.3 | Переходить от одной формы записи чисел к другой (преобразовывать десятичную дробь в обыкновенную, обыкновенную в десятичную, в частности, в бесконечную десятичную дробь) |
| 1.4 | Сравнивать и упорядочивать рациональные числа |
| 1.5 | Округлять числа |
| 1.6 | Выполнять прикидку и оценку результата вычислений, оценку значений числовых выражений. Выполнять действия со степенями с натуральными показателями |
| 1.7 | Применять признаки делимости, разложение на множители натуральных чисел |
| 1.8 | Решать практико-ориентированные задачи, связанные с отношением величин, пропорциональностью величин, процентами, интерпретировать результаты решения задач с учетом ограничений, связанных со свойствами рассматриваемых объектов |
| 2 | Алгебраические выражения |
| 2.1 | Использовать алгебраическую терминологию и символику, применять ее в процессе освоения учебного материала |
| 2.2 | Находить значения буквенных выражений при заданных значениях переменных |
| 2.3 | Выполнять преобразования целого выражения в многочлен приведением подобных слагаемых, раскрытием скобок |
| 2.4 | Выполнять умножение одночлена на многочлен и многочлена на многочлен, применять формулы квадрата суммы и квадрата разности |
| 2.5 | Осуществлять разложение многочленов на множители с помощью вынесения за скобки общего множителя, группировки слагаемых, применения формул сокращенного умножения |

| | |
|-----|---|
| 2.6 | Применять преобразования многочленов для решения различных задач из математики, смежных предметов, из реальной практики |
| 2.7 | Использовать свойства степеней с натуральными показателями для преобразования выражений |
| 3 | Уравнения и неравенства |
| 3.1 | Решать линейные уравнения с одной переменной, применяя правила перехода от исходного уравнения к равносильному ему. Проверять, является ли число корнем уравнения |
| 3.2 | Применять графические методы при решении линейных уравнений и их систем |
| 3.3 | Подбирать примеры пар чисел, являющихся решением линейного уравнения с двумя переменными |
| 3.4 | Строить в координатной плоскости график линейного уравнения с двумя переменными; пользуясь графиком, приводить примеры решения уравнения |
| 3.5 | Решать системы двух линейных уравнений с двумя переменными, в том числе графически |
| 3.6 | Составлять и решать линейное уравнение или систему линейных уравнений по условию задачи, интерпретировать в соответствии с контекстом задачи полученный результат |
| 4 | Координаты и графики. Функции |
| 4.1 | Изображать на координатной прямой точки, соответствующие заданным координатам, лучи, отрезки, интервалы, записывать числовые промежутки на алгебраическом языке |
| 4.2 | Отмечать в координатной плоскости точки по заданным координатам |
| 4.3 | Строить графики линейных функций. Строить график функции $y = x $ |

| | |
|-----|---|
| 4.4 | Описывать с помощью функций известные зависимости между величинами: скорость, время, расстояние, цену, количество, стоимость, производительность, время, объем работы |
| 4.5 | Находить значение функции по значению ее аргумента |
| 4.6 | Понимать графический способ представления и анализа информации, извлекать и интерпретировать информацию из графиков реальных процессов и зависимостей |
| 5 | Вероятность и статистика |
| 5.1 | Читать информацию, представленную в таблицах, на диаграммах, представлять данные в виде таблиц, строить диаграммы (столбиковые (столбчатые) и круговые) по массивам значений |
| 5.2 | Описывать и интерпретировать реальные числовые данные, представленные в таблицах, на диаграммах, графиках |
| 5.3 | Использовать для описания данных статистические характеристики: среднее арифметическое, медиана, наибольшее и наименьшее значения, размах |
| 5.4 | Иметь представление о случайной изменчивости на примерах цен, физических величин, антропометрических данных, иметь представление о статистической устойчивости |
| 6 | Геометрия |
| 6.1 | Распознавать изученные геометрические фигуры, определять их взаимное расположение, изображать геометрические фигуры, выполнять чертежи по условию задачи. Измерять линейные и угловые величины. Решать задачи на вычисление длин отрезков и величин углов |
| 6.2 | Делать грубую оценку линейных и угловых величин предметов в реальной жизни, размеров природных объектов. Различать размеры этих объектов по порядку величины |
| 6.3 | Строить чертежи к геометрическим задачам |

| | |
|------|---|
| 6.4 | Пользоваться признаками равенства треугольников, использовать признаки и свойства равнобедренных треугольников при решении задач |
| 6.5 | Проводить логические рассуждения с использованием геометрических теорем |
| 6.6 | Пользоваться признаками равенства прямоугольных треугольников, свойством медианы, проведенной к гипотенузе прямоугольного треугольника, в решении геометрических задач |
| 6.7 | Определять параллельность прямых с помощью углов, которые образует с ними секущая. Определять параллельность прямых с помощью равенства расстояний от точек одной прямой до точек другой прямой |
| 6.8 | Решать задачи на клетчатой бумаге |
| 6.9 | Проводить вычисления и находить числовые и буквенные значения углов в геометрических задачах с использованием суммы углов треугольников и многоугольников, свойств углов, образованных при пересечении двух параллельных прямых секущей. Решать практические задачи на нахождение углов |
| 6.10 | Владеть понятием геометрического места точек. Уметь определять биссектрису угла и серединный перпендикуляр к отрезку как геометрические места точек |
| 6.11 | Формулировать определения окружности и круга, хорды и диаметра окружности, пользоваться их свойствами. Уметь применять эти свойства при решении задач |
| 6.12 | Владеть понятием описанной около треугольника окружности, уметь находить ее центр. Пользоваться фактами о том, что биссектрисы углов треугольника пересекаются в одной точке, и о том, что серединные перпендикуляры к сторонам треугольника пересекаются в одной точке |
| 6.13 | Владеть понятием касательной к окружности, пользоваться теоремой о перпендикулярности касательной и радиуса, проведенного к точке |

| | |
|------|--|
| | касания |
| 6.14 | Пользоваться простейшими геометрическими неравенствами, понимать их практический смысл |
| 6.15 | Проводить основные геометрические построения с помощью циркуля и линейки |

Проверяемые элементы содержания по математике (7 класс)

| Код | Проверяемый элемент содержания |
|-----|---|
| 1 | Числа и вычисления |
| 1.1 | Дроби обыкновенные и десятичные, переход от одной формы записи дробей к другой. Понятие рационального числа, запись, сравнение, упорядочивание рациональных чисел |
| 1.2 | Арифметические действия с рациональными числами. Решение задач из реальной практики на части, на дроби |
| 1.3 | Степень с натуральным показателем: определение, преобразование выражений на основе определения, запись больших чисел |
| 1.4 | Проценты, запись процентов в виде дроби и дроби в виде процентов. Три основные задачи на проценты, решение задач из реальной практики |
| 1.5 | Применение признаков делимости, разложение на множители натуральных чисел |
| 1.6 | Реальные зависимости, в том числе прямая и обратная пропорциональности |
| 2 | Алгебраические выражения |
| 2.1 | Переменные, числовое значение выражения с переменной. Допустимые значения переменных |
| 2.2 | Представление зависимости между величинами в виде формулы. |

| | |
|-----|--|
| | Вычисления по формулам |
| 2.3 | Преобразование буквенных выражений, тождественно равные выражения |
| 2.4 | Свойства степени с натуральным показателем |
| 2.5 | Одночлены и многочлены. Степень многочлена. Сложение, вычитание, умножение многочленов |
| 2.6 | Формулы сокращенного умножения: квадрат суммы и квадрат разности. Формула разности квадратов. Разложение многочленов на множители |
| 3 | Уравнения |
| 3.1 | Уравнение, корень уравнения, правила преобразования уравнения, равносильность уравнений |
| 3.2 | Линейное уравнение с одной переменной, число корней линейного уравнения, решение линейных уравнений |
| 3.3 | Составление уравнений по условию задачи. Решение текстовых задач с помощью уравнений |
| 3.4 | Линейное уравнение с двумя переменными и его график |
| 3.5 | Система двух линейных уравнений с двумя переменными. Решение систем уравнений способом подстановки. Примеры решения текстовых задач с помощью систем уравнений |
| 4 | Координаты и графики. Функции |
| 4.1 | Координата точки на прямой |
| 4.2 | Числовые промежутки. Расстояние между двумя точками координатной прямой |
| 4.3 | Прямоугольная система координат, оси Ox и Oy . Абсцисса и ордината точки на координатной плоскости |

| | |
|-----|---|
| 4.4 | Примеры графиков, заданных формулами. Чтение графиков реальных зависимостей |
| 4.5 | Понятие функции. График функции. Свойства функций |
| 4.6 | Линейная функция, ее график. График функции $y = x $ |
| 4.7 | Графическое решение линейных уравнений и систем линейных уравнений |
| 5 | Вероятность и статистика |
| 5.1 | Представление данных в виде таблиц, диаграмм, графиков. Заполнение таблиц, чтение и построение диаграмм (столбиковых (столбчатых) и круговых). Чтение графиков реальных процессов. Извлечение информации из диаграмм и таблиц, использование и интерпретация данных |
| 5.2 | Описательная статистика: среднее арифметическое, медиана, размах, наибольшее и наименьшее значения набора числовых данных. Примеры случайной изменчивости |
| 5.3 | Случайный эксперимент (опыт) и случайное событие. Вероятность и частота. Роль маловероятных и практически достоверных событий в природе и в обществе. Монета и игральная кость в теории вероятностей |
| 5.4 | Граф, вершина, ребро. Степень вершины. Число ребер и суммарная степень вершин. Представление о связности графа. Цепи и циклы. Пути в графах. Обход графа (эйлеров путь). Представление об ориентированном графе. Решение задач с помощью графов |
| 6 | Геометрия |
| 6.1 | Начальные понятия геометрии. Точка, прямая, отрезок, луч. Угол. Виды углов. Вертикальные и смежные углы. Биссектриса угла. Ломаная, многоугольник. Параллельность и перпендикулярность прямых |
| 6.2 | Симметричные фигуры. Основные свойства осевой симметрии. Примеры симметрии в окружающем мире |
| 6.3 | Основные построения с помощью циркуля и линейки. Треугольник. |

| | |
|------|---|
| | Высота, медиана, биссектриса, их свойства |
| 6.4 | Равнобедренный и равносторонний треугольники. Неравенство треугольника |
| 6.5 | Свойства и признаки равнобедренного треугольника. Признаки равенства треугольников |
| 6.6 | Свойства и признаки параллельных прямых. Сумма углов треугольника. Внешние углы треугольника |
| 6.7 | Прямоугольный треугольник. Свойство медианы прямоугольного треугольника, проведенной к гипотенузе. Признаки равенства прямоугольных треугольников. Прямоугольный треугольник с углом в 30° |
| 6.8 | Неравенства в геометрии: неравенство треугольника, неравенство о длине ломаной, теорема о большем угле и большей стороне треугольника. Перпендикуляр и наклонная |
| 6.9 | Геометрическое место точек. Биссектриса угла и серединный перпендикуляр к отрезку как геометрические места точек |
| 6.10 | Окружность и круг, хорда и диаметр, их свойства. Взаимное расположение окружности и прямой. Касательная и секущая к окружности |
| 6.11 | Окружность, вписанная в угол. Вписанная и описанная окружности треугольника |

Проверяемые требования к результатам освоения основной образовательной программы по математике 8 класса

| Код проверяемого результата | Проверяемые предметные результаты освоения основной образовательной программы основного общего образования |
|-----------------------------|--|
| 1 | Числа и вычисления |
| 1.1 | Использовать начальные представления о множестве действительных чисел для сравнения, округления и вычислений, изображать |

| | |
|-----|---|
| | действительные числа точками на координатной прямой |
| 1.2 | Применять понятие арифметического квадратного корня, находить квадратные корни, используя при необходимости калькулятор, выполнять преобразования выражений, содержащих квадратные корни, используя свойства корней |
| 1.3 | Использовать записи больших и малых чисел с помощью десятичных дробей и степеней числа 10 |
| 2 | Алгебраические выражения |
| 2.1 | Применять понятие степени с целым показателем, выполнять преобразования выражений, содержащих степени с целым показателем |
| 2.2 | Выполнять тождественные преобразования рациональных выражений на основе правил действий над многочленами и алгебраическими дробями |
| 2.3 | Раскладывать квадратный трехчлен на множители |
| 2.4 | Применять преобразования выражений для решения различных задач из математики, смежных предметов, из реальной практики |
| 3 | Уравнения и неравенства |
| 3.1 | Решать линейные, квадратные уравнения и рациональные уравнения, сводящиеся к ним, системы двух уравнений с двумя переменными |
| 3.2 | Проводить простейшие исследования уравнений и систем уравнений, в том числе с применением графических представлений (устанавливать, имеет ли уравнение или система уравнений решения, если имеет, то сколько, и прочее) |
| 3.3 | Переходить от словесной формулировки задачи к ее алгебраической модели с помощью составления уравнения или системы уравнений, интерпретировать в соответствии с контекстом задачи полученный результат |

| | |
|-----|---|
| 3.4 | Применять свойства числовых неравенств для сравнения, оценки, решать линейные неравенства с одной переменной и их системы, давать графическую иллюстрацию множества решений неравенства, системы неравенств |
| 4 | Функции |
| 4.1 | Понимать и использовать функциональные понятия и язык (термины, символические обозначения), определять значение функции по значению аргумента, определять свойства функции по ее графику |
| 4.2 | Строить графики элементарных функций вида: $y = \frac{k}{x}$, $y = x^2$, $y = x^3$, $y = x $, описывать свойства числовой функции по ее графику |
| 5 | Вероятность и статистика |
| 5.1 | Извлекать и преобразовывать информацию, представленную в виде таблиц, диаграмм, графиков, представлять данные в виде таблиц, диаграмм, графиков |
| 5.2 | Описывать данные с помощью статистических показателей: средних значений и мер рассеивания (размах, дисперсия и стандартное отклонение) |
| 5.3 | Находить частоты числовых значений и частоты событий, в том числе по результатам измерений и наблюдений |
| 5.4 | Находить вероятности случайных событий в опытах, зная вероятности элементарных событий, в том числе в опытах с равновероятными элементарными событиями |
| 5.5 | Использовать графические модели: дерево случайного эксперимента, диаграммы Эйлера, числовая прямая |
| 5.6 | Оперировать понятиями: множество, подмножество; выполнять операции над множествами: объединение, пересечение, дополнение; перечислять элементы множеств, применять свойства множеств |
| 5.7 | Использовать графическое представление множеств и связей между |

| | |
|-----|--|
| | ними для описания процессов и явлений, в том числе при решении задач из других учебных предметов и курсов |
| 6 | Геометрия |
| 6.1 | Распознавать основные виды четырехугольников, их элементы, пользоваться их свойствами при решении геометрических задач |
| 6.2 | Применять свойства точки пересечения медиан треугольника (центра масс) в решении задач |
| 6.3 | Владеть понятием средней линии треугольника и трапеции, применять их свойства при решении геометрических задач. Пользоваться теоремой Фалеса и теоремой о пропорциональных отрезках, применять их для решения практических задач |
| 6.4 | Применять признаки подобия треугольников в решении геометрических задач |
| 6.5 | Пользоваться теоремой Пифагора для решения геометрических и практических задач. Строить математическую модель в практических задачах, самостоятельно делать чертеж и находить соответствующие длины |
| 6.6 | Владеть понятиями синуса, косинуса и тангенса острого угла прямоугольного треугольника. Пользоваться этими понятиями для решения практических задач |
| 6.7 | Вычислять (различными способами) площадь треугольника и площади многоугольных фигур (пользуясь, где необходимо, калькулятором). Применять полученные умения в практических задачах |
| 6.8 | Владеть понятиями вписанного и центрального угла, использовать теоремы о вписанных углах, углах между хордами (секущими) и угле между касательной и хордой при решении геометрических задач |
| 6.9 | Владеть понятием описанного четырехугольника, применять свойства описанного четырехугольника при решении задач |

| | |
|------|--|
| 6.10 | Применять полученные знания на практике - строить математические модели для задач реальной жизни и проводить соответствующие вычисления с применением подобия и тригонометрии (пользуясь, где необходимо, калькулятором) |
|------|--|

Проверяемые элементы содержания по математике (8 класс)

| Код | Проверяемый элемент содержания |
|-----|---|
| 1 | Числа и вычисления |
| 1.1 | Квадратный корень из числа. Понятие об иррациональном числе. Десятичные приближения иррациональных чисел |
| 1.2 | Свойства арифметических квадратных корней и их применение к преобразованию числовых выражений и вычислениям. Действительные числа |
| 1.3 | Степень с целым показателем и ее свойства. Стандартная запись числа |
| 2 | Алгебраические выражения |
| 2.1 | Квадратный трехчлен, разложение квадратного трехчлена на множители |
| 2.2 | Алгебраическая дробь. Основное свойство алгебраической дроби |
| 2.3 | Сложение, вычитание, умножение, деление алгебраических дробей |
| 2.4 | Рациональные выражения и их преобразование |
| 3 | Уравнения и неравенства |
| 3.1 | Квадратное уравнение, формула корней квадратного уравнения. Теорема Виета |
| 3.2 | Решение уравнений, сводящихся к линейным и квадратным |
| 3.3 | Простейшие дробно-рациональные уравнения |

| | |
|------|--|
| 3.4 | Графическая интерпретация уравнений с двумя переменными и систем линейных уравнений с двумя переменными. Примеры решения систем нелинейных уравнений с двумя переменными |
| 3.5 | Решение текстовых задач алгебраическим способом |
| 3.6 | Числовые неравенства и их свойства |
| 3.7 | Неравенство с одной переменной |
| 3.8 | Равносильность неравенств |
| 3.9 | Линейные неравенства с одной переменной |
| 3.10 | Системы линейных неравенств с одной переменной |
| 4 | Функции |
| 4.1 | Понятие функции. Область определения и множество значений функции. Способы задания функций |
| 4.2 | График функции. Чтение свойств функции по ее графику |
| 4.3 | Примеры графиков функций, отражающих реальные процессы |
| 4.4 | Функции, описывающие прямую и обратную пропорциональные зависимости, их графики |
| 4.5 | Функции $y = x^2$, $y = x^3$ |
| 4.6 | Функции $y = \sqrt{x}$, $y = x $ |
| 4.7 | Графическое решение уравнений и систем уравнений |
| 5 | Вероятность и статистика |
| 5.1 | Представление данных в виде таблиц, диаграмм, графиков |

| | |
|------|--|
| 5.2 | Множество, элемент множества, подмножество. Операции над множествами: объединение, пересечение, дополнение |
| 5.3 | Свойства операций над множествами: переместительное, сочетательное, распределительное, включения |
| 5.4 | Использование графического представления множеств для описания реальных процессов и явлений, при решении задач. |
| 5.5 | Измерение рассеивания данных. Дисперсия и стандартное отклонение числовых наборов. Диаграмма рассеивания |
| 5.6 | Элементарные события случайного опыта. Случайные события. Вероятности событий. Опыты с равновероятными элементарными событиями. Случайный выбор. Связь между маловероятными и практически достоверными событиями в природе, обществе и науке |
| 5.7 | Дерево. Свойства деревьев: единственность пути, существование висячей вершины, связь между числом вершин и числом ребер. Правило умножения. Решение задач с помощью графов |
| 5.8 | Противоположные события. Диаграмма Эйлера. Объединение и пересечение событий. Несовместные события. Формула сложения вероятностей |
| 5.9 | Условная вероятность. Правило умножения. Независимые события |
| 5.10 | Представление эксперимента в виде дерева. Решение задач на нахождение вероятностей с помощью дерева случайного эксперимента, диаграмм Эйлера |
| 6 | Геометрия |
| 6.1 | Четырехугольники. Параллелограмм, его признаки и свойства |
| 6.2 | Прямоугольник, ромб, квадрат, их признаки и свойства |
| 6.3 | Трапеция, равнобокая трапеция, ее свойства и признаки. Прямоугольная трапеция |

| | |
|------|--|
| 6.4 | Метод удвоения медианы. Центральная симметрия. Теорема Фалеса и теорема о пропорциональных отрезках |
| 6.5 | Средние линии треугольника и трапеции. Центр масс треугольника |
| 6.6 | Подобие треугольников, коэффициент подобия. Признаки подобия треугольников. Применение подобия при решении практических задач |
| 6.7 | Формулы для площади треугольника, параллелограмма, ромба и трапеции |
| 6.8 | Свойства площадей геометрических фигур. Отношение площадей подобных фигур |
| 6.9 | Вычисление площадей треугольников и многоугольников на клетчатой бумаге |
| 6.10 | Теорема Пифагора. Применение теоремы Пифагора при решении практических задач |
| 6.11 | Синус, косинус, тангенс острого угла прямоугольного треугольника. Основное тригонометрическое тождество. Тригонометрические функции углов в 30° , 45° и 60° |
| 6.12 | Вписанные и центральные углы, угол между касательной и хордой. Углы между хордами и секущими |
| 6.13 | Вписанные и описанные четырехугольники |
| 6.14 | Взаимное расположение двух окружностей. Касание окружностей. Общие касательные к двум окружностям |

Проверяемые требования к результатам освоения основной образовательной программы по математике (9 класс)

| Код проверяемого результата | Проверяемые предметные результаты освоения основной образовательной программы основного общего образования |
|-----------------------------|--|
|-----------------------------|--|

| | |
|-----|---|
| 1 | Числа и вычисления |
| 1.1 | Сравнивать и упорядочивать рациональные и иррациональные числа |
| 1.2 | Выполнять арифметические действия с рациональными числами, сочетая устные и письменные приемы, выполнять вычисления с иррациональными числами |
| 1.3 | Находить значения степеней с целыми показателями и корней, вычислять значения числовых выражений |
| 1.4 | Округлять действительные числа, выполнять прикидку результата вычислений, оценку числовых выражений |
| 2 | Уравнения и неравенства |
| 2.1 | Решать линейные и квадратные уравнения, уравнения, сводящиеся к ним, простейшие дробно-рациональные уравнения |
| 2.2 | Решать системы двух линейных уравнений с двумя переменными и системы двух уравнений, в которых одно уравнение не является линейным |
| 2.3 | Решать текстовые задачи алгебраическим способом с помощью составления уравнения или системы двух уравнений с двумя переменными |
| 2.4 | Проводить простейшие исследования уравнений и систем уравнений, в том числе с применением графических представлений (например, устанавливать, имеет ли уравнение или система уравнений решения, если имеет, то сколько) |
| 2.5 | Решать линейные неравенства, квадратные неравенства, изображать решение неравенств на числовой прямой, записывать решение с помощью символов |
| 2.6 | Решать системы линейных неравенств, системы неравенств, включающие квадратное неравенство, изображать решение системы неравенств на числовой прямой, записывать решение с помощью символов |

| | |
|-----|---|
| 2.7 | Использовать неравенства при решении различных задач |
| 3 | Функции |
| 3.1 | Распознавать функции изученных видов. Показывать схематически расположение на координатной плоскости графиков функций вида: $y = kx$, $y = kx + b$, $y = \frac{k}{x}$, $y = ax^2 + bx + c$ в зависимости от значений коэффициентов, описывать свойства функций |
| 3.2 | Показывать схематически расположение на координатной плоскости графиков функций вида $y = \sqrt{x}$, $y = x $ и описывать свойства функций |
| 3.3 | Строить и изображать схематически графики квадратичных функций, описывать свойства квадратичных функций по их графикам |
| 3.4 | Распознавать квадратичную функцию по формуле, приводить примеры квадратичных функций из реальной жизни, физики, геометрии |
| 4 | Арифметическая и геометрическая прогрессии |
| 4.1 | Распознавать арифметическую и геометрическую прогрессии при разных способах задания |
| 4.2 | Выполнять вычисления с использованием формул n-го члена арифметической и геометрической прогрессий, суммы первых n членов |
| 4.3 | Изображать члены последовательности точками на координатной плоскости |
| 4.4 | Решать задачи, связанные с числовыми последовательностями, в том числе задачи из реальной жизни (с использованием калькулятора, цифровых технологий) |
| 5 | Вероятность и статистика |
| 5.1 | Извлекать и преобразовывать информацию, представленную в различных источниках в виде таблиц, диаграмм, графиков, |

| | |
|-----|--|
| | представлять данные в виде таблиц, диаграмм, графиков |
| 5.2 | Решать задачи организованным перебором вариантов, а также с использованием комбинаторных правил и методов |
| 5.3 | Использовать описательные характеристики для массивов числовых данных, в том числе средние значения и меры рассеивания |
| 5.4 | Находить частоты значений и частоты события, в том числе пользуясь результатами проведенных измерений и наблюдений |
| 5.5 | Находить вероятности случайных событий в изученных опытах, в том числе в опытах с равновероятными элементарными событиями, в сериях испытаний до первого успеха, в сериях испытаний Бернулли |
| 5.6 | Иметь представление о случайной величине и о распределении вероятностей |
| 5.7 | Иметь представление о законе больших чисел как о проявлении закономерности в случайной изменчивости и о роли закона больших чисел в природе и обществе |
| 6 | Геометрия |
| 6.1 | Знать тригонометрические функции острых углов, находить с их помощью различные элементы прямоугольного треугольника ("решение прямоугольных треугольников"). Находить (с помощью калькулятора) длины и углы для нетабличных значений |
| 6.2 | Пользоваться формулами приведения и основным тригонометрическим тождеством для нахождения соотношений между тригонометрическими величинами |
| 6.3 | Использовать теоремы синусов и косинусов для нахождения различных элементов треугольника ("решение треугольников"), применять их при решении геометрических задач |
| 6.4 | Владеть понятиями преобразования подобия, соответственных элементов подобных фигур. Пользоваться свойствами подобия произвольных фигур, уметь вычислять длины и находить углы у |

| | |
|------|---|
| | подобных фигур. Применять свойства подобия в практических задачах. Уметь приводить примеры подобных фигур в окружающем мире |
| 6.5 | Пользоваться теоремами о произведении отрезков хорд, о произведении отрезков секущих, о квадрате касательной |
| 6.6 | Пользоваться векторами, понимать их геометрический и физический смысл, применять их в решении геометрических и физических задач. Применять скалярное произведение векторов для нахождения длин и углов |
| 6.7 | Пользоваться методом координат на плоскости, применять его в решении геометрических и практических задач |
| 6.8 | Владеть понятиями правильного многоугольника, длины окружности, длины дуги окружности и радианной меры угла, уметь вычислять площадь круга и его частей. Применять полученные умения в практических задачах |
| 6.9 | Находить оси или центры симметрии фигур, применять движения плоскости в простейших случаях |
| 6.10 | Применять полученные знания на практике - строить математические модели для задач реальной жизни и проводить соответствующие вычисления с применением подобия и тригонометрических функций (пользуясь, где необходимо, калькулятором) |

Проверяемые элементы содержания по математике (9 класс)

| Код | Проверяемый элемент содержания |
|-----|--|
| 1 | Числа и вычисления |
| 1.1 | Рациональные числа, иррациональные числа, конечные и бесконечные десятичные дроби |
| 1.2 | Множество действительных чисел, действительные числа как бесконечные десятичные дроби. Взаимно однозначное соответствие между множеством |

| | |
|------|---|
| | действительных чисел и координатной прямой. Сравнение действительных чисел |
| 1.3 | Арифметические действия с действительными числами |
| 1.4 | Измерения, приближения, оценки. Размеры объектов окружающего мира, длительность процессов в окружающем мире. Приближенное значение величины, точность приближения. Округление чисел. Прикидка и оценка результатов вычислений |
| 2 | Уравнения и неравенства |
| 2.1 | Уравнения с одной переменной |
| 2.2 | Линейное уравнение. Решение уравнений, сводящихся к линейным |
| 2.3 | Квадратное уравнение. Решение уравнений, сводящихся к квадратным |
| 2.4 | Биквадратное уравнение. Примеры решения уравнений третьей и четвертой степеней разложением на множители |
| 2.5 | Решение дробно-рациональных уравнений |
| 2.6 | Системы уравнений |
| 2.7 | Уравнение с двумя переменными и его график |
| 2.8 | Решение систем двух линейных уравнений с двумя переменными |
| 2.9 | Решение систем двух уравнений, одно из которых линейное, а другое - второй степени |
| 2.10 | Графическая интерпретация системы уравнений с двумя переменными |
| 2.11 | Решение текстовых задач алгебраическим способом |
| 2.12 | Числовые неравенства и их свойства |

| | |
|------|--|
| 2.13 | Решение линейных неравенств с одной переменной |
| 2.14 | Решение систем линейных неравенств с одной переменной |
| 2.15 | Квадратные неравенства |
| 2.16 | Графическая интерпретация неравенств и систем неравенств с двумя переменными |
| 3 | Функции |
| 3.1 | Квадратичная функция, ее график и свойства. Парабола, координаты вершины параболы, ось симметрии параболы |
| 3.2 | Графики функций $y = kx$, $y = kx + b$ и их свойства |
| 3.3 | Графики функций $y = \frac{k}{x}$, $y = x^3$ и их свойства |
| 3.4 | Графики функций $y = \sqrt{x}$, $y = x $ и их свойства |
| 4 | Числовые последовательности |
| 4.1 | Определение и способы задания числовых последовательностей. Задание последовательности рекуррентной формулой и формулой n-го члена |
| 4.2 | Арифметическая прогрессия. Формулы n-го члена арифметической прогрессии, суммы первых n членов |
| 4.3 | Геометрическая прогрессия. Формулы n-го члена геометрической прогрессии, суммы первых n членов |
| 4.4 | Изображение членов арифметической и геометрической прогрессий точками на координатной плоскости. Линейный и экспоненциальный рост |
| 4.5 | Сложные проценты |
| 5 | Вероятность и статистика |

| | |
|------|---|
| 5.1 | Представление данных в виде таблиц, диаграмм, графиков, интерпретация данных. Чтение и построение таблиц, диаграмм, графиков по реальным данным |
| 5.2 | Перестановки и факториал |
| 5.3 | Сочетания и число сочетаний |
| 5.4 | Треугольник Паскаля. Решение задач с использованием комбинаторики |
| 5.5 | Геометрическая вероятность. Случайный выбор точки из фигуры на плоскости, из отрезка и из дуги окружности |
| 5.6 | Испытание. Успех и неудача. Серия испытаний до первого успеха |
| 5.7 | Серия испытаний Бернулли. Вероятности событий в серии испытаний Бернулли |
| 5.8 | Случайная величина и распределение вероятностей |
| 5.9 | Математическое ожидание и дисперсия. Примеры математического ожидания как теоретического среднего значения величины |
| 5.10 | Математическое ожидание и дисперсия случайной величины "число успехов в серии испытаний Бернулли" |
| 5.11 | Понятие о законе больших чисел. Измерение вероятностей с помощью частот. Роль и значение закона больших чисел в природе и обществе |
| 6 | Геометрия |
| 6.1 | Синус, косинус, тангенс углов от 0 до 180°. Основное тригонометрическое тождество. Формулы приведения |
| 6.2 | Решение треугольников. Теорема косинусов и теорема синусов. Решение практических задач с использованием теоремы косинусов и теоремы синусов |
| 6.3 | Преобразование подобия. Подобие соответственных элементов |

| | |
|------|--|
| 6.4 | Теорема о произведении отрезков хорд, теоремы о произведении отрезков секущих, теорема о квадрате касательной |
| 6.5 | Вектор, длина (модуль) вектора, сонаправленные векторы, противоположно направленные векторы, коллинеарность векторов, равенство векторов, операции над векторами. Разложение вектора по двум неколлинеарным векторам |
| 6.6 | Координаты вектора. Скалярное произведение векторов, применение для нахождения длин и углов |
| 6.7 | Декартовы координаты на плоскости. Уравнения прямой и окружности в координатах, пересечение окружностей и прямых. Метод координат и его применение |
| 6.8 | Правильные многоугольники |
| 6.9 | Длина окружности. Градусная и радианная мера угла, вычисление длин дуг окружностей |
| 6.10 | Площадь круга, сектора, сегмента |
| 6.11 | Движения плоскости и внутренние симметрии фигур (элементарные представления). Параллельный перенос. Поворот |

Проверяемые на ОГЭ по математике требования к результатам освоения основной образовательной программы основного общего образования по математике

| Код проверяемого требования | Проверяемые требования к предметным результатам освоения основной образовательной программы основного общего образования на основе ФГОС |
|-----------------------------|--|
| 1 | Умение оперировать понятиями: множество, подмножество, операции над множествами; умение оперировать понятиями: граф, связный граф, дерево, цикл, применять их при решении задач; умение использовать графическое представление множеств для описания реальных процессов и явлений, при решении задач из других учебных предметов |

| | |
|---|---|
| 2 | Умение оперировать понятиями: определение, аксиома, теорема, доказательство; умение распознавать истинные и ложные высказывания, приводить примеры и контрпримеры, строить высказывания и отрицания высказываний |
| 3 | Умение оперировать понятиями: натуральное число, простое и составное число, делимость натуральных чисел, признаки делимости, целое число, модуль числа, обыкновенная дробь и десятичная дробь, стандартный вид числа, рациональное число, иррациональное число, арифметический квадратный корень; умение выполнять действия с числами, сравнивать и упорядочивать числа, представлять числа на координатной прямой, округлять числа; умение делать прикидку и оценку результата вычислений |
| 4 | Умение оперировать понятиями: степень с целым показателем, арифметический квадратный корень, многочлен, алгебраическая дробь, тождество; знакомство с корнем натуральной степени больше единицы; умение выполнять расчеты по формулам, преобразования целых, дробно-рациональных выражений и выражений с корнями, разложение многочлена на множители, в том числе с использованием формул разности квадратов и квадрата суммы и разности |
| 5 | Умение оперировать понятиями: числовое равенство, уравнение с одной переменной, числовое неравенство, неравенство с переменной; умение решать линейные и квадратные уравнения, дробно-рациональные уравнения с одной переменной, системы двух линейных уравнений, линейные неравенства и их системы, квадратные и дробно-рациональные неравенства с одной переменной, в том числе при решении задач из других предметов и практических задач; умение использовать координатную прямую и координатную плоскость для изображения решений уравнений, неравенств и систем |
| 6 | Умение оперировать понятиями: функция, график функции, нули функции, промежутки знакопостоянства, промежутки возрастания, убывания, наибольшее и наименьшее значения функции; умение оперировать понятиями: прямая пропорциональность, линейная функция, квадратичная функция, обратная пропорциональность, парабола, гипербола; умение строить графики функций, использовать графики для определения свойств процессов и зависимостей, для решения задач из других учебных предметов и реальной жизни; умение выражать формулами зависимости между величинами |

| | |
|----|---|
| 7 | Умение оперировать понятиями: последовательность, арифметическая и геометрическая прогрессии; умение использовать свойства последовательностей, формулы суммы и общего члена при решении задач, в том числе задач из других учебных предметов и реальной жизни |
| 8 | Умение решать задачи разных типов (в том числе на проценты, доли и части, движение, работу, цену товаров и стоимость покупок и услуг, налоги, задачи из области управления личными и семейными финансами); умение составлять выражения, уравнения, неравенства и системы по условию задачи, исследовать полученное решение и оценивать правдоподобность полученных результатов |
| 9 | Умение оперировать понятиями: фигура, точка, отрезок, прямая, луч, ломаная, угол, многоугольник, треугольник, равнобедренный и равносторонний треугольники, прямоугольный треугольник, медиана, биссектриса и высота треугольника, четырехугольник, параллелограмм, ромб, прямоугольник, квадрат, трапеция; окружность, круг, касательная; знакомство с пространственными фигурами; умение решать задачи, в том числе из повседневной жизни, нахождение геометрических величин с применением изученных свойств фигур и фактов |
| 10 | Умение оперировать понятиями: равенство фигур, равенство треугольников; параллельность и перпендикулярность прямых, угол между прямыми, перпендикуляр, наклонная, проекция, подобие фигур, подобные треугольники, симметрия относительно точки и прямой; умение распознавать равенство, симметрию и подобие фигур, параллельность и перпендикулярность прямых в окружающем мире |
| 11 | Умение оперировать понятиями: длина, расстояние, угол (величина угла, синус и косинус угла треугольника), площадь; умение оценивать размеры предметов и объектов в окружающем мире; умение применять формулы периметра и площади многоугольников, длины окружности и площади круга, объема прямоугольного параллелепипеда; умение применять признаки равенства треугольников, теорему о сумме углов треугольника, теорему Пифагора, тригонометрические соотношения для вычисления длин, расстояний, площадей |
| 12 | Умение изображать плоские фигуры и их комбинации, |

| | |
|----|---|
| | пространственные фигуры от руки, с помощью чертежных инструментов и электронных средств по текстовому или символьному описанию |
| 13 | Умение оперировать понятиями: прямоугольная система координат; координаты точки, вектор, сумма векторов, произведение вектора на число, скалярное произведение векторов; умение использовать векторы и координаты для представления данных и решения задач, в том числе из других учебных предметов и реальной жизни |
| 14 | Умение оперировать понятиями: столбиковые и круговые диаграммы, таблицы, среднее арифметическое, медиана, наибольшее и наименьшее значения, размах числового набора; умение извлекать, интерпретировать и преобразовывать информацию, представленную в таблицах и на диаграммах, отражающую свойства и характеристики реальных процессов и явлений; умение распознавать изменчивые величины в окружающем мире |
| 15 | Умение оперировать понятиями: случайный опыт (случайный эксперимент), элементарное событие (элементарный исход) случайного опыта, случайное событие, вероятность события; умение находить вероятности случайных событий в опытах с равновероятными элементарными событиями; умение решать задачи методом организованного перебора и с использованием правила умножения; умение оценивать вероятности реальных событий и явлений, понимать роль практически достоверных и маловероятных событий в окружающем мире и в жизни; знакомство с понятием независимых событий; знакомство с законом больших чисел и его ролью в массовых явлениях |
| 16 | Умение выбирать подходящий изученный метод для решения задачи, приводить примеры математических закономерностей в природе и жизни, распознавать проявление законов математики в искусстве, описывать отдельные выдающиеся результаты, полученные в ходе развития математики как науки, приводить примеры математических открытий и их авторов в отечественной и всемирной истории |

Перечень элементов содержания, проверяемых на ОГЭ по математике

| Код | Проверяемый элемент содержания |
|-----|--------------------------------|
|-----|--------------------------------|

| | |
|-----|---|
| 1 | Числа и вычисления |
| 1.1 | Натуральные и целые числа. Признаки делимости целых чисел |
| 1.2 | Обыкновенные и десятичные дроби, проценты, бесконечные периодические дроби |
| 1.3 | Рациональные числа. Арифметические операции с рациональными числами |
| 1.4 | Действительные числа. Арифметические операции с действительными числами |
| 1.5 | Приближенные вычисления, правила округления, прикидка и оценка результата вычислений |
| 2 | Алгебраические выражения |
| 2.1 | Буквенные выражения (выражения с переменными) |
| 2.2 | Степень с целым показателем. Степень с рациональным показателем. Свойства степени |
| 2.3 | Многочлены |
| 2.4 | Алгебраическая дробь |
| 2.5 | Арифметический корень натуральной степени. Действия с арифметическими корнями натуральной степени |
| 3 | Уравнения и неравенства |
| 3.1 | Целые и дробно-рациональные уравнения. Системы и совокупности уравнений |
| 3.2 | Целые и дробно-рациональные неравенства. Системы и совокупности неравенств |
| 3.3 | Решение текстовых задач |

| | |
|------|--|
| 4 | Числовые последовательности |
| 4.1 | Последовательности, способы задания последовательностей |
| 4.2 | Арифметическая и геометрическая прогрессии. Формула сложных процентов |
| 5 | Функции |
| 5.1. | Функция, способы задания функции. График функции. Область определения и множество значений функции. Нули функции. Промежутки знакопостоянства. Промежутки монотонности функции. Максимумы и минимумы функции. Наибольшее и наименьшее значение функции на промежутке |
| 6 | Координаты на прямой и плоскости |
| 6.1 | Координатная прямая |
| 6.2 | Декартовы координаты на плоскости |
| 7 | Геометрия |
| 7.1 | Геометрические фигуры и их свойства |
| 7.2 | Треугольник |
| 7.3 | Многоугольники |
| 7.4 | Окружность и круг |
| 7.5 | Измерение геометрических величин |
| 7.6 | Векторы на плоскости |
| 8 | Вероятность и статистика |
| 8.1 | Описательная статистика |

| | |
|-----|---------------|
| 8.2 | Вероятность |
| 8.3 | Комбинаторика |
| 8.4 | Множества |
| 8.5 | Графы |

Проверяемые требования к результатам освоения основной образовательной программы по информатике (7 класс)

| Код проверяемого результата | Проверяемые предметные результаты освоения основной образовательной программы основного общего образования |
|-----------------------------|--|
| 1 | По теме "Цифровая грамотность" |
| 1.1 | Пояснять на примерах смысл понятий "информация", "информационный процесс", "обработка информации", "хранение информации", "передача информации" |
| 1.2 | Приводить примеры современных устройств хранения и передачи информации, сравнивать их количественные характеристики |
| 1.3 | Получать и использовать информацию о характеристиках персонального компьютера и его основных элементах (процессор, оперативная память, долговременная память, устройства ввода - вывода) |
| 1.4 | Соотносить характеристики компьютера с задачами, решаемыми с его помощью |
| 1.5 | Ориентироваться в иерархической структуре файловой системы (записывать полное имя файла (каталога), путь к файлу (каталогу) по имеющемуся описанию файловой структуры некоторого информационного носителя) |
| 1.6 | Работать с файловой системой персонального компьютера с использованием графического интерфейса: создавать (копировать, |

| | |
|------|---|
| | перемещать, переименовывать, удалять и архивировать файлы и каталоги, использовать антивирусную программу) |
| 1.7 | Искать информацию в Интернете (в том числе по ключевым словам, по изображению), критически относиться к найденной информации, осознавать опасность для личности и общества распространения вредоносной информации, в том числе экстремистского и террористического характера |
| 1.8 | Понимать структуру адресов веб-ресурсов |
| 1.9 | Использовать современные сервисы интернет-коммуникаций |
| 1.10 | Соблюдать требования безопасной эксплуатации технических средств информационных и коммуникационных технологий, соблюдать сетевой этикет, базовые нормы информационной этики и права при работе с приложениями на любых устройствах и в Интернете, выбрать безопасные стратегии поведения в сети |
| 1.11 | Применять методы профилактики негативного влияния средств информационных и коммуникационных технологий на здоровье пользователя |
| 2 | По теме "Теоретические основы информатики" |
| 2.1 | Кодировать и декодировать сообщения по заданным правилам, демонстрировать понимание основных принципов кодирования информации различной природы (текстовой, графической, аудио-) |
| 2.2 | Сравнивать длины сообщений, записанных в различных алфавитах, оперировать единицами измерения информационного объема и скорости передачи данных |
| 2.3 | Оценивать и сравнивать размеры текстовых, графических, звуковых файлов и видеофайлов |
| 3 | По теме "Информационные технологии" |
| 3.1 | Представлять результаты своей деятельности в виде структурированных иллюстрированных документов, |

| | |
|--|----------------------------|
| | мультимедийных презентаций |
|--|----------------------------|

Проверяемые элементы содержания по информатике (7 класс)

| Код | Проверяемый элемент содержания |
|-----|--|
| 1 | Цифровая грамотность |
| 1.1 | Компьютер - универсальное вычислительное устройство, работающее по программе. Типы компьютеров: персональные компьютеры, встроенные компьютеры, суперкомпьютеры. Мобильные устройства. Техника безопасности и правила работы на компьютере |
| 1.2 | Основные компоненты компьютера и их назначение. Процессор. Оперативная и долговременная память. Устройства ввода и вывода. Сенсорный ввод, датчики мобильных устройств, средства биометрической аутентификации |
| 1.3 | История развития компьютеров и программного обеспечения. Поколения компьютеров. Современные тенденции развития компьютеров. Суперкомпьютеры. Параллельные вычисления. Персональный компьютер. Процессор и его характеристики (тактовая частота, разрядность). Оперативная память. Долговременная память. Устройства ввода и вывода. Объем хранимых данных (оперативная память компьютера, жесткий диск и твердотельный накопитель, постоянная память смартфона) и скорость доступа для различных видов носителей |
| 1.4 | Программное обеспечение компьютера. Прикладное программное обеспечение. Системное программное обеспечение. Системы программирования. Правовая охрана программ и данных. Бесплатные и условно-бесплатные программы. Свободное программное обеспечение |
| 1.5 | Файлы и папки (каталоги). Типы файлов. Свойства файлов. Характерные размеры файлов различных типов (страница текста, электронная книга, фотография, запись песни, видеоклип, полнометражный фильм) |
| 1.6 | Принципы построения файловых систем. Полное имя файла (папки, каталога). Путь к файлу (папке, каталогу) |

| | |
|------|---|
| 1.7 | Файловый менеджер. Работа с файлами и папками (каталогами): создание, копирование, перемещение, переименование и удаление файлов и папок (каталогов). Поиск файлов средствами операционной системы |
| 1.8 | Архивация данных. Использование программ-архиваторов |
| 1.9 | Компьютерные вирусы и другие вредоносные программы. Программы для защиты от вирусов |
| 1.10 | Объединение компьютеров в сеть. Сеть Интернет. Веб-страница, веб-сайт. Структура адресов веб-ресурсов. Браузер. Поисковые системы. Поиск информации по ключевым словам и по изображению. Достоверность информации, полученной из Интернета |
| 1.11 | Современные сервисы интернет-коммуникаций |
| 1.12 | Сетевой этикет, базовые нормы информационной этики и права при работе в сети Интернет. Стратегии безопасного поведения в Интернете |
| 2 | Теоретические основы информатики |
| 2.1 | Информация - одно из основных понятий современной науки. Информация как сведения, предназначенные для восприятия человеком, и информация как данные, которые могут быть обработаны автоматизированной системой |
| 2.2 | Дискретность данных. Возможность описания непрерывных объектов и процессов с помощью дискретных данных. Информационные процессы - процессы, связанные с хранением, преобразованием и передачей данных |
| 2.3 | Символ. Алфавит. Мощность алфавита. Разнообразие языков и алфавитов. Естественные и формальные языки. Алфавит текстов на русском языке. Двоичный алфавит. Количество всевозможных слов (кодовых комбинаций) фиксированной длины в двоичном алфавите. Преобразование любого алфавита к двоичному. Количество различных слов фиксированной длины в алфавите определенной мощности |
| 2.4 | Кодирование символов одного алфавита с помощью кодовых слов в другом алфавите, кодовая таблица, декодирование |
| 2.5 | Двоичный код. Представление данных в компьютере как текстов в |

| | |
|------|--|
| | двоичном алфавите |
| 2.6 | Информационный объем данных. Бит - минимальная единица количества информации - двоичный разряд. Байт, килобайт, мегабайт, гигабайт |
| 2.7 | Скорость передачи данных. Единицы скорости передачи данных. Искажение информации при передаче |
| 2.8 | Кодирование текстов. Равномерный код. Неравномерный код. Кодировка ASCII. Восьмибитные кодировки. Понятие о кодировках UNICODE. Декодирование сообщений с использованием равномерного и неравномерного кода. Информационный объем текста |
| 2.9 | Общее представление о цифровом представлении аудиовизуальных и других непрерывных данных. Кодирование цвета. Цветовые модели. Модель RGB. Глубина кодирования. Палитра |
| 2.10 | Растровое и векторное представление изображений. Пиксель. Оценка информационного объема графических данных для растрового изображения |
| 2.11 | Кодирование звука. Разрядность и частота дискретизации. Количество каналов записи. Оценка количественных параметров, связанных с представлением и хранением звуковых файлов |
| 3 | Информационные технологии |
| 3.1 | Текстовые документы и их структурные элементы (страница, абзац, строка, слово, символ) |
| 3.2 | Текстовый процессор - инструмент создания, редактирования и форматирования текстов. Правила набора текста |
| 3.3 | Редактирование текста. Свойства символов. Шрифт. Типы шрифтов (рубленые, с засечками, моноширинные). Полужирное и курсивное начертание. Свойства абзацев: границы, абзацный отступ, интервал, выравнивание. Стилизовое форматирование |
| 3.4 | Структурирование информации с помощью списков и таблиц. Многоуровневые списки. Добавление таблиц в текстовые документы |

| | |
|------|--|
| 3.5 | Вставка изображений в текстовые документы. Обтекание изображений текстом. Включение в текстовый документ диаграмм и формул |
| 3.6 | Параметры страницы, нумерация страниц. Добавление в документ колонтитулов, ссылок |
| 3.7 | Проверка правописания. Расстановка переносов. Голосовой ввод текста. Оптическое распознавание текста. Компьютерный перевод. Использование сервисов сети Интернет для обработки текста |
| 3.8 | Знакомство с графическими редакторами. Растровые рисунки. Использование графических примитивов |
| 3.9 | Операции редактирования графических объектов, в том числе цифровых фотографий: изменение размера, обрезка, поворот, отражение, работа с областями (выделение, копирование, заливка цветом), коррекция цвета, яркости и контрастности |
| 3.10 | Векторная графика. Создание векторных рисунков встроенными средствами текстового процессора или других программ (приложений). Добавление векторных рисунков в документы |
| 3.11 | Подготовка мультимедийных презентаций. Слайд. Добавление на слайд текста и изображений. Работа с несколькими слайдами |
| 3.12 | Добавление на слайд аудиовизуальных данных. Анимация. Гиперссылки |

Проверяемые требования к результатам освоения основной образовательной программы по информатике (8 класс)

| Код проверяемого результата | Проверяемые предметные результаты освоения основной образовательной программы основного общего образования |
|-----------------------------|--|
| 1 | По теме "Теоретические основы информатики" |
| 1.1 | Пояснять на примерах различия между позиционными и непозиционными системами счисления |

| | |
|-----|--|
| 1.2 | Записывать и сравнивать целые числа от 0 до 1024 в различных позиционных системах счисления (с основаниями 2, 8, 16), выполнять арифметические операции над ними |
| 1.3 | Раскрывать смысл понятий "высказывание", "логическая операция", "логическое выражение" |
| 1.4 | Записывать логические выражения с использованием дизъюнкции, конъюнкции и отрицания, определять истинность логических выражений, если известны значения истинности входящих в него переменных, строить таблицы истинности для логических выражений |
| 2 | По теме "Алгоритмы и программирование" |
| 2.1 | Раскрывать смысл понятий "исполнитель", "алгоритм", "программа", понимая разницу между употреблением этих терминов в обыденной речи и в информатике |
| 2.2 | Описывать алгоритм решения задачи различными способами, в том числе в виде блок-схемы |
| 2.3 | Составлять, выполнять вручную и на компьютере несложные алгоритмы с использованием ветвлений и циклов для управления исполнителями |
| 2.4 | Использовать константы и переменные различных типов (числовых, логических, символьных), а также содержащие их выражения, использовать оператор присваивания |
| 2.5 | Использовать при разработке программ логические значения, операции и выражения с ними |
| 2.6 | Анализировать предложенные алгоритмы, в том числе определять, какие результаты возможны при заданном множестве исходных значений |
| 2.7 | Создавать и отлаживать программы на одном из языков программирования (Python, C++, Паскаль, Java, C#, Школьный Алгоритмический Язык), реализующие несложные алгоритмы обработки числовых данных с использованием циклов и ветвлений, в том числе реализующие проверку делимости одного целого числа на |

| | |
|--|---|
| | другое, проверку натурального числа на простоту, выделения цифр из натурального числа |
|--|---|

Проверяемые элементы содержания по информатике (8 класс)

| Код | Проверяемый элемент содержания |
|-----|---|
| 1 | Теоретические основы информатики |
| 1.1 | Непозиционные и позиционные системы счисления. Алфавит. Основание. Развернутая форма записи числа. Перевод в десятичную систему чисел, записанных в других системах счисления |
| 1.2 | Римская система счисления |
| 1.3 | Двоичная система счисления. Перевод целых чисел в пределах от 0 до 1024 в двоичную систему счисления. Восьмеричная система счисления. Перевод чисел из восьмеричной системы в двоичную и десятичную системы и обратно. Шестнадцатеричная система счисления. Перевод чисел из шестнадцатеричной системы в двоичную, восьмеричную и десятичную системы и обратно |
| 1.4 | Арифметические операции в двоичной системе счисления |
| 1.5 | Логические высказывания. Логические значения высказываний. Элементарные и составные высказывания. Логические операции: "и" (конъюнкция, логическое умножение), "или" (дизъюнкция, логическое сложение), "не" (логическое отрицание). Приоритет логических операций. Определение истинности составного высказывания при известных значениях истинности входящих в него элементарных высказываний |
| 1.6 | Логические выражения. Правила записи логических выражений. Построение таблиц истинности логических выражений |
| 1.7 | Логические элементы. Знакомство с логическими основами компьютера |
| 2 | Алгоритмы и программирование |

| | |
|------|---|
| 2.1 | Понятие алгоритма. Исполнители алгоритмов. Алгоритм как план управления исполнителем |
| 2.2 | Свойства алгоритма. Способы записи алгоритма (словесный, в виде блок-схемы, программа) |
| 2.3 | Алгоритмические конструкции. Конструкция "следование". Линейный алгоритм. Ограниченность линейных алгоритмов: невозможность предусмотреть зависимость последовательности выполняемых действий от исходных данных |
| 2.4 | Конструкция "ветвление": полная и неполная формы. Выполнение и невыполнение условия (истинность и ложность высказывания). Простые и составные условия |
| 2.5 | Конструкция "повторение": циклы с заданным числом повторений, с условием выполнения, с переменной цикла |
| 2.6 | Разработка для формального исполнителя алгоритма, приводящего к требуемому результату при конкретных исходных данных. Разработка несложных алгоритмов с использованием циклов и ветвлений для управления формальными исполнителями. Выполнение алгоритмов вручную и на компьютере. Синтаксические и логические ошибки. Отказы |
| 2.7 | Язык программирования (Python, C++, Java, C#, Школьный Алгоритмический Язык). Система программирования: редактор текста программ, транслятор, отладчик |
| 2.8 | Переменная: тип, имя, значение. Целые, вещественные и символьные переменные |
| 2.9 | Оператор присваивания. Арифметические выражения и порядок их вычисления. Операции с целыми числами: целочисленное деление, остаток от деления. Проверка делимости одного целого числа на другое |
| 2.10 | Ветвления. Составные условия (запись логических выражений на изучаемом языке программирования). Нахождение минимума и максимума из двух, трех и четырех чисел. Решение квадратного уравнения, имеющего вещественные корни |

| | |
|------|--|
| 2.11 | Диалоговая отладка программ: пошаговое выполнение, просмотр значений величин, отладочный вывод, выбор точки останова |
| 2.12 | Цикл с условием. Алгоритм Евклида для нахождения наибольшего общего делителя двух натуральных чисел. Разбиение записи натурального числа в позиционной системе с основанием, меньшим или равным 10, на отдельные цифры |
| 2.13 | Цикл с переменной. Алгоритмы проверки делимости одного целого числа на другое, проверки натурального числа на простоту |
| 2.14 | Обработка символьных данных. Символьные (строковые) переменные. Посимвольная обработка строк. Подсчет частоты появления символа в строке. Встроенные функции для обработки строк |
| 2.15 | Определение возможных результатов работы алгоритма при заданном множестве входных данных, определение возможных входных данных, приводящих к данному результату |

Проверяемые требования к результатам освоения основной образовательной программы по информатике (9 класс)

| Код проверяемого результата | Проверяемые предметные результаты освоения основной образовательной программы основного общего образования |
|-----------------------------|--|
| 1 | По теме "Цифровая грамотность" |
| 1.1 | Использовать современные интернет-сервисы (в том числе коммуникационные сервисы, облачные хранилища данных, онлайн-программы (текстовые и графические редакторы, среды разработки) в учебной и повседневной деятельности |
| 1.2 | Приводить примеры использования геоинформационных сервисов, сервисов государственных услуг, образовательных сервисов Интернета в учебной и повседневной деятельности |
| 1.3 | Использовать различные средства защиты от вредоносного программного обеспечения, защищать персональную информацию от несанкционированного доступа и его последствий (разглашения, |

| | |
|-----|---|
| | подмены, утраты данных) с учетом основных технологических и социально-психологических аспектов использования сети Интернет (сетевая анонимность, цифровой след, аутентичность субъектов и ресурсов, опасность вредоносного кода) |
| 1.4 | Распознавать попытки и предупреждать вовлечение себя и окружающих в деструктивные и криминальные формы сетевой активности (в том числе кибербуллинг, фишинг) |
| 2 | По теме "Теоретические основы информатики" |
| 2.1 | Раскрывать смысл понятий "модель", "моделирование", определять виды моделей, оценивать адекватность модели моделируемому объекту и целям моделирования |
| 2.2 | Использовать графы и деревья для моделирования систем сетевой и иерархической структуры, находить кратчайший путь в графе |
| 3 | По теме "Алгоритмы и программирование" |
| 3.1 | Разбивать задачи на подзадачи, составлять, выполнять вручную и на компьютере несложные алгоритмы с использованием ветвлений, циклов и вспомогательных алгоритмов для управления исполнителями |
| 3.2 | Составлять и отлаживать программы, реализующие типовые алгоритмы обработки числовых последовательностей или одномерных числовых массивов (поиск максимумов, минимумов, суммы или количества элементов с заданными свойствами) на одном из языков программирования (Python, C++, Паскаль, Java, C#, Школьный Алгоритмический Язык) |
| 4 | По теме "Информационные технологии" |
| 4.1 | Выбирать способ представления данных в соответствии с поставленной задачей (таблицы, схемы, графики, диаграммы) с использованием соответствующих программных средств обработки данных |
| 4.2 | Использовать электронные таблицы для обработки, анализа и визуализации числовых данных, в том числе с выделением диапазона |

| | |
|-----|---|
| | таблицы и упорядочиванием (сортировкой) его элементов |
| 4.3 | Создавать и применять в электронных таблицах формулы для расчетов с использованием встроенных арифметических функций (суммирование и подсчет значений, отвечающих заданному условию, среднее арифметическое, поиск максимального и минимального значения), абсолютной, относительной, смешанной адресации |
| 4.4 | Использовать электронные таблицы для численного моделирования в простых задачах из разных предметных областей |

Проверяемые элементы содержания по информатике (9 класс)

| Код | Проверяемый элемент содержания |
|-----|---|
| 1 | Цифровая грамотность |
| 1.1 | Глобальная сеть Интернет. IP-адреса узлов. Сетевое хранение данных. Методы индивидуального и коллективного размещения новой информации в Интернете. Большие данные (интернет-данные, в частности данные социальных сетей) |
| 1.2 | Понятие об информационной безопасности. Угрозы информационной безопасности при работе в глобальной сети и методы противодействия им. Правила безопасной аутентификации. Защита личной информации в сети Интернет. Безопасные стратегии поведения в сети Интернет. Предупреждение вовлечения в деструктивные и криминальные формы сетевой активности (кибербуллинг, фишинг и другие формы) |
| 1.3 | Виды деятельности в Интернете. Интернет-сервисы: коммуникационные сервисы (почтовая служба, видео-конференц-связь и другие), справочные службы (карты, расписания и другие), поисковые службы, службы обновления программного обеспечения и другие службы. Сервисы государственных услуг. Облачные хранилища данных. Средства совместной разработки документов (онлайн-офисы). Программное обеспечение как веб-сервис: онлайн-овые текстовые и графические редакторы, среды разработки программ |
| 2 | Теоретические основы информатики |

| | |
|-----|---|
| 2.1 | Модель. Задачи, решаемые с помощью моделирования. Классификации моделей. Материальные (натурные) и информационные модели. Непрерывные и дискретные модели. Имитационные модели. Игровые модели. Оценка соответствия модели моделируемому объекту и целям моделирования |
| 2.2 | Табличные модели. Таблица как представление отношения |
| 2.3 | Базы данных. Отбор в таблице строк, удовлетворяющих заданному условию |
| 2.4 | Граф. Вершина, ребро, путь. Ориентированные и неориентированные графы. Длина (вес) ребра. Весовая матрица графа. Длина пути между вершинами графа. Поиск оптимального пути в графе. Начальная вершина (источник) и конечная вершина (сток) в ориентированном графе. Вычисление количества путей в направленном ациклическом графе |
| 2.5 | Дерево. Корень, вершина (узел), лист, ребро (дуга) дерева. Высота дерева. Поддерево. Примеры использования деревьев. Перебор вариантов с помощью дерева |
| 2.6 | Понятие математической модели. Задачи, решаемые с помощью математического (компьютерного) моделирования. Отличие математической модели от натурной модели и от словесного (литературного) описания объекта |
| 2.7 | Этапы компьютерного моделирования: постановка задачи, построение математической модели, программная реализация, тестирование, проведение компьютерного эксперимента, анализ его результатов, уточнение модели |
| 3 | Алгоритмы и программирование |
| 3.1 | Разбиение задачи на подзадачи. Составление алгоритмов и программ с использованием ветвлений, циклов и вспомогательных алгоритмов для управления исполнителем или другими исполнителями |
| 3.2 | Табличные величины (массивы). Одномерные массивы. Составление и отладка программ, реализующих типовые алгоритмы обработки одномерных числовых массивов, на одном из языков программирования (Python, C++, Паскаль, Java, C#, Школьный Алгоритмический Язык): заполнение числового массива случайными числами, в соответствии с |

| | |
|-----|---|
| | <p>формулой или путем ввода чисел, нахождение суммы элементов массива, линейный поиск заданного значения в массиве, подсчет элементов массива, удовлетворяющих заданному условию, нахождение минимального (максимального) элемента массива. Сортировка массива</p> |
| 3.3 | <p>Обработка потока данных: вычисление количества, суммы, среднего арифметического, минимального и максимального значения элементов последовательности, удовлетворяющих заданному условию</p> |
| 3.4 | <p>Управление. Сигнал. Обратная связь. Получение сигналов от цифровых датчиков (касания, расстояния, света, звука и другого). Примеры использования принципа обратной связи в системах управления техническими устройствами, в том числе в робототехнике. Примеры роботизированных систем (система управления движением в транспортной системе, сварочная линия автозавода, автоматизированное управление отоплением дома, автономная система управления транспортным средством и другие системы)</p> |
| 4 | <p>Информационные технологии</p> |
| 4.1 | <p>Понятие об электронных таблицах. Типы данных в ячейках электронной таблицы. Редактирование и форматирование таблиц. Встроенные функции для поиска максимума, минимума, суммы и среднего арифметического. Сортировка данных в выделенном диапазоне. Построение диаграмм (гистограмма, круговая диаграмма, точечная диаграмма). Выбор типа диаграммы</p> |
| 4.2 | <p>Преобразование формул при копировании. Относительная, абсолютная и смешанная адресация</p> |
| 4.3 | <p>Условные вычисления в электронных таблицах. Суммирование и подсчет значений, отвечающих заданному условию. Обработка больших наборов данных. Численное моделирование в электронных таблицах</p> |
| 4.4 | <p>Роль информационных технологий в развитии экономики мира, страны, региона. Открытые образовательные ресурсы. Профессии, связанные с информатикой и информационными технологиями: веб-дизайнер, программист, разработчик мобильных приложений, тестировщик, архитектор программного обеспечения, специалист по анализу данных, системный администратор</p> |

Проверяемые на ОГЭ по информатике требования к результатам освоения основной образовательной программы основного общего образования

| Код проверяемого требования | Проверяемые требования к предметным результатам базового уровня освоения основной образовательной программы основного общего образования на основе ФГОС |
|-----------------------------|--|
| 1 | Знать (понимать) |
| 1.1 | Владение основными понятиями: информация, передача, хранение и обработка информации, алгоритм, модель, цифровой продукт и их использование для решения учебных и практических задач |
| 1.2 | Владение понятиями: высказывание, логическая операция, логическое выражение |
| 2 | Уметь |
| 2.1 | Умение оперировать единицами измерения информационного объема и скорости передачи данных |
| 2.2 | Умение записывать и сравнивать целые числа от 0 до 1024 в различных позиционных системах счисления с основаниями 2, 8, 16, выполнять арифметические операции над ними |
| 2.3 | Умение кодировать и декодировать сообщения по заданным правилам; понимание основных принципов кодирования информации различной природы: текстовой, графической, аудио |
| 2.4 | Умение записывать логические выражения с использованием дизъюнкции, конъюнкции и отрицания, определять истинность логических выражений, если известны значения истинности входящих в него переменных, строить таблицы истинности для логических выражений; записывать логические выражения на изучаемом языке программирования |
| 2.5 | Умение составлять, выполнять вручную и на компьютере несложные алгоритмы для управления исполнителями (Черепашка, Чертежник и другие); создавать и отлаживать программы на одном из языков программирования (Python, C++, Паскаль, Java, C#, Школьный Алгоритмический Язык), реализующие несложные алгоритмы |

| | |
|------|---|
| | обработки числовых данных с использованием циклов и ветвлений; умение разбивать задачи на подзадачи, использовать константы, переменные и выражения различных типов (числовых, логических, символьных); анализировать предложенный алгоритм, определять, какие результаты возможны при заданном множестве исходных значений |
| 2.6 | Умение записать на изучаемом языке программирования алгоритмы проверки делимости одного целого числа на другое, проверки натурального числа на простоту, выделения цифр из натурального числа, поиск максимумов, минимумов, суммы числовой последовательности |
| 2.7 | Владение умением ориентироваться в иерархической структуре файловой системы, работать с файловой системой персонального компьютера с использованием графического интерфейса, а именно: создавать, копировать, перемещать, переименовывать, удалять и архивировать файлы и каталоги |
| 2.8 | Владение умениями и навыками использования информационных и коммуникационных технологий для поиска, хранения, обработки и передачи и анализа различных видов информации |
| 2.9 | Умение выбирать способ представления данных в соответствии с поставленной задачей (таблицы, схемы, графики, диаграммы) с использованием соответствующих программных средств обработки данных |
| 2.10 | Умение формализовать и структурировать информацию, используя электронные таблицы для обработки, анализа и визуализации числовых данных, в том числе с выделением диапазона таблицы и упорядочиванием (сортировкой) его элементов; умение применять в электронных таблицах формулы для расчетов с использованием встроенных функций, абсолютной, относительной, смешанной адресации; использовать электронные таблицы для численного моделирования в простых задачах из разных предметных областей |

Перечень элементов содержания, проверяемых на ОГЭ по информатике

| Код | Проверяемый элемент содержания |
|-----|--------------------------------|
|-----|--------------------------------|

| | |
|-----|--|
| 1 | Цифровая грамотность |
| 1.1 | <p>Файлы и папки (каталоги). Принципы построения файловых систем. Полное имя файла (папки). Путь к файлу (папке). Работа с файлами и каталогами средствами операционной системы: создание, копирование, перемещение, переименование и удаление файлов и папок (каталогов). Типы файлов. Свойства файлов. Файловый менеджер. Поиск файлов средствами операционной системы</p> |
| 1.2 | <p>Объединение компьютеров в сеть. Сеть Интернет. Веб-страница, веб-сайт. Структура адресов веб-ресурсов. Браузер. Поисковые системы. Поиск информации по ключевым словам и по изображению.</p> <p>Достоверность информации, полученной из Интернета.</p> <p>IP-адреса узлов. Сетевое хранение данных</p> |
| 2 | Теоретические основы информатики |
| 2.1 | <p>Дискретность данных. Возможность описания непрерывных объектов и процессов с помощью дискретных данных.</p> <p>Символ. Алфавит. Мощность алфавита. Двоичный алфавит. Количество всевозможных слов (кодовых комбинаций) фиксированной длины в двоичном алфавите. Преобразование любого алфавита к двоичному. Количество различных слов фиксированной длины в алфавите определенной мощности.</p> <p>Кодирование символов одного алфавита с помощью кодовых слов в другом алфавите, кодовая таблица, декодирование.</p> <p>Кодирование текстов. Равномерный код. Неравномерный код. Кодировка ASCII. Восьмибитные кодировки. Понятие о кодировках UNICODE. Декодирование сообщений с использованием равномерного и неравномерного кода. Информационный объем текста</p> |
| 2.2 | <p>Информационный объем данных. Бит - минимальная единица количества информации - двоичный разряд. Единицы измерения информационного объема данных. Бит, байт, килобайт, мегабайт, гигабайт.</p> <p>Скорость передачи данных. Единицы скорости передачи данных</p> |
| 2.3 | <p>Кодирование цвета. Цветовые модели. Модель RGB. Глубина кодирования. Палитра.</p> <p>Растровое и векторное представление изображений. Пиксель. Оценка информационного объема графических данных для растрового изображения</p> |

| | |
|------|--|
| 2.4 | <p>Кодирование звука. Разрядность и частота записи. Количество каналов записи.</p> <p>Оценка количественных параметров, связанных с представлением и хранением звуковых файлов</p> |
| 2.5 | <p>Непозиционные и позиционные системы счисления. Алфавит. Основание. Развернутая форма записи числа. Перевод в десятичную систему чисел, записанных в других системах счисления.</p> <p>Римская система счисления</p> |
| 2.6 | <p>Двоичная система счисления. Перевод целых чисел в пределах от 0 до 1024 в двоичную систему счисления. Восьмеричная система счисления. Перевод чисел из восьмеричной системы в двоичную и десятичную системы и обратно. Шестнадцатеричная система счисления. Перевод чисел из шестнадцатеричной системы в двоичную, восьмеричную и десятичную системы и обратно.</p> <p>Арифметические операции в двоичной системе счисления</p> |
| 2.7 | <p>Логические высказывания. Логические значения высказываний. Элементарные и составные высказывания. Логические операции: "и" (конъюнкция, логическое умножение), "или" (дизъюнкция, логическое сложение), "не" (логическое отрицание). Приоритет логических операций. Определение истинности составного высказывания, если известны значения истинности входящих в него элементарных высказываний. Логические выражения. Правила записи логических выражений. Построение таблиц истинности логических выражений</p> |
| 2.8 | <p>Логические элементы. Знакомство с логическими основами компьютера</p> |
| 2.9 | <p>Непрерывные и дискретные модели. Имитационные модели. Игровые модели. Оценка адекватности модели моделируемому объекту и целям моделирования</p> |
| 2.10 | <p>Табличные модели. Таблица как представление отношения.</p> <p>Базы данных. Отбор в таблице строк, удовлетворяющих заданному условию</p> |
| 2.11 | <p>Граф. Вершина, ребро, путь. Ориентированные и неориентированные графы. Длина (вес) ребра. Весовая матрица графа. Длина пути между вершинами графа. Поиск оптимального пути в графе. Начальная вершина (источник) и конечная вершина (сток) в ориентированном графе. Вычисление количества путей в направленном ациклическом графе</p> |

| | |
|------|---|
| 2.12 | Дерево. Корень, вершина (узел), лист, ребро (дуга) дерева. Высота дерева. Поддерево. Примеры использования деревьев. Перебор вариантов с помощью дерева |
| 3 | Алгоритмы и программирование |
| 3.1 | <p>Свойства алгоритма. Способы записи алгоритма (словесный, в виде блок-схемы, программа).</p> <p>Составление алгоритмов и программ с использованием ветвлений, циклов и вспомогательных алгоритмов для управления исполнителем (Робот, Черепашка, Чертежник и другие). Выполнение алгоритмов вручную и на компьютере</p> |
| 3.2 | <p>Язык программирования (Python, C++, Паскаль, Java, C#, Школьный Алгоритмический Язык).</p> <p>Система программирования: редактор текста программ, транслятор, отладчик.</p> <p>Переменная: тип, имя, значение. Целые, вещественные и символьные переменные.</p> <p>Оператор присваивания. Арифметические выражения и порядок их вычисления. Операции с целыми числами: целочисленное деление, остаток от деления.</p> <p>Ветвления. Составные условия (запись логических выражений на изучаемом языке программирования). Нахождение минимума и максимума из двух, трех и четырех чисел. Решение квадратного уравнения, имеющего вещественные корни.</p> <p>Цикл с условием. Алгоритм Евклида для нахождения наибольшего общего делителя двух натуральных чисел. Разбиение записи натурального числа в позиционной системе с основанием, меньшим или равным 10, на отдельные цифры.</p> <p>Цикл с переменной. Алгоритмы проверки делимости одного целого числа на другое, проверки натурального числа на простоту</p> |
| 3.3 | Обработка символьных данных. Символьные (строковые) переменные. Посимвольная обработка строк. Подсчет частоты появления символа в строке. Встроенные функции для обработки строк |
| 3.4 | Определение возможных результатов работы алгоритма при данном множестве входных данных, определение возможных входных данных, приводящих к данному результату |
| 3.5 | Табличные величины (массивы). Одномерные массивы. Составление и отладка программ, реализующих типовые алгоритмы обработки одномерных числовых массивов, на одном из языков программирования (Python, C++, Паскаль, Java, C#, Школьный Алгоритмический Язык): заполнение числового массива случайными |

| | |
|-----|--|
| | <p>числами, в соответствии с формулой или путем ввода чисел, нахождение суммы элементов массива, линейный поиск заданного значения в массиве, подсчет элементов массива, удовлетворяющих заданному условию, нахождение минимального (максимального) элемента массива. Сортировка массива.</p> <p>Обработка потока данных: вычисление количества, суммы, среднего арифметического, минимального и максимального значения элементов последовательности, удовлетворяющих заданному условию</p> |
| 3.6 | <p>Управление. Сигнал. Обратная связь. Получение сигналов от цифровых датчиков (например, касания, расстояния, света, звука). Примеры использования принципа обратной связи в системах управления техническими устройствами с помощью датчиков, в том числе в робототехнике</p> |
| 4 | <p>Информационные технологии</p> |
| 4.1 | <p>Текстовые документы и их структурные элементы (страница, абзац, строка, слово, символ).</p> <p>Текстовый процессор - инструмент создания, редактирования и форматирования текстов. Правила набора текста. Редактирование текста. Свойства символов. Шрифт. Типы шрифтов (рубленые, с засечками, моноширинные). Полуужирное и курсивное начертание. Свойства абзацев: границы, абзацный отступ, интервал, выравнивание. Параметры страницы. Стилизовое форматирование.</p> <p>Структурирование информации с помощью списков и таблиц. Многоуровневые списки. Добавление таблиц в текстовые документы.</p> <p>Вставка изображений в текстовые документы. Обтекание изображений текстом. Включение в текстовый документ диаграмм, формул, нумерации страниц, колонтитулов, ссылок и других элементов</p> |
| 4.2 | <p>Растровые рисунки. Использование графических примитивов.</p> <p>Операции редактирования графических объектов, в том числе цифровых фотографий: изменение размера, обрезка, поворот, отражение, работа с областями (выделение, копирование, заливка цветом), коррекция цвета, яркости и контрастности.</p> <p>Векторная графика. Создание векторных рисунков встроенными средствами текстового процессора или других программ (приложений). Добавление векторных рисунков в документы</p> |
| 4.3 | <p>Подготовка мультимедийных презентаций. Слайд. Добавление на слайд текста и изображений. Работа с несколькими слайдами.</p> |

| | |
|-----|--|
| | Добавление на слайд аудиовизуальных данных. Анимация. Гиперссылки |
| 4.4 | Типы данных в ячейках электронной таблицы. Редактирование и форматирование таблиц. Встроенные функции для поиска максимума, минимума, суммы и среднего арифметического. Сортировка данных в выделенном диапазоне. Построение диаграмм (гистограмма, круговая диаграмма, точечная диаграмма). Выбор типа диаграммы. Преобразование формул при копировании. Относительная, абсолютная и смешанная адресация |
| 4.5 | Условные вычисления в электронных таблицах. Суммирование и подсчет значений, отвечающих заданному условию. Обработка больших наборов данных. Численное моделирование в электронных таблицах |

Проверяемые требования к результатам освоения основной образовательной программы по истории (5 класс)

| Код | Проверяемый элемент содержания |
|-----|--|
| 1 | Введение в историю. Первобытность |
| 1.1 | Что изучает история. Источники исторических знаний. Специальные (вспомогательные) исторические дисциплины. Историческая хронология (счет лет "до н.э." и "н.э."). Историческая карта |
| 1.2 | Происхождение, расселение и эволюция древнейшего человека. Условия жизни и занятия первобытных людей. Овладение огнем. Появление человека разумного. Охота и собирательство. Присваивающее хозяйство. Род и родовые отношения. Древнейшие земледельцы и скотоводы: трудовая деятельность, изобретения. Появление ремесел. Производящее хозяйство. Развитие обмена и торговли. Переход от родовой к соседской общине. Появление знати. Представления об окружающем мире, верования первобытных людей. Искусство первобытных людей. Разложение первобытнообщинных отношений, на пороге цивилизации |
| 1.3 | Понятие и хронологические рамки истории Древнего мира. Карта Древнего мира |
| 2 | Древний Восток |

| | |
|-----|---|
| 2.1 | Понятие "Древний Восток". Карта древневосточного мира |
| 2.2 | <p>Древний Египет.</p> <p>Природа Египта. Условия жизни и занятия древних египтян. Возникновение государственной власти. Объединение Египта. Управление государством (фараон, вельможи, чиновники). Положение и повинности населения. Развитие земледелия, скотоводства, ремесел.</p> <p>Рабы.</p> <p>Отношения Египта с соседними народами. Египетское войско. Завоевательные походы фараонов; Тутмос III. Могущество Египта при Рамсесе II.</p> <p>Религиозные верования египтян. Боги Древнего Египта. Храмы и жрецы. Пирамиды и гробницы. Фараон-реформатор Эхнатон. Познания древних египтян (астрономия, математика, медицина). Письменность (иероглифы, папирус). Открытие Ж.Ф. Шампольона. Искусство Древнего Египта (архитектура, рельефы, фрески)</p> |
| 2.3 | <p>Древние цивилизации Месопотамии.</p> <p>Природные условия Месопотамии (Междуречья). Занятия населения. Древнейшие города-государства. Создание единого государства. Письменность. Мифы и сказания</p> |
| 2.4 | Древний Вавилон. Царь Хаммурапи и его законы |
| 2.5 | Ассирия. Завоевания ассирийцев. Создание сильной державы. Культурные сокровища Ниневии. Гибель империи |
| 2.6 | Усиление Нововавилонского царства. Легендарные памятники города Вавилона |
| 2.7 | <p>Восточное Средиземноморье в древности.</p> <p>Природные условия, их влияние на занятия жителей. Финикия: развитие ремесел, караванной и морской торговли. Города-государства. Финикийская колонизация. Финикийский алфавит</p> |
| 2.8 | Палестина и ее население. Возникновение Израильского государства. Царь Соломон. Религиозные верования. Ветхозаветные предания |

| | |
|------|--|
| 2.9 | <p>Персидская держава.</p> <p>Завоевания персов. Государство Ахеменидов. Великие цари: Кир II Великий, Дарий I. Расширение территории державы. Государственное устройство. Центр и сатрапии, управление империей. Религия персов</p> |
| 2.10 | <p>Древняя Индия.</p> <p>Природные условия Древней Индии. Занятия населения. Древнейшие города-государства. Приход ариев в Северную Индию. Держава Маурьев. Государство Гуптов. Общественное устройство, варны. Религиозные верования древних индийцев. Легенды и сказания. Возникновение и распространение буддизма. Культурное наследие Древней Индии (эпос и литература, художественная культура, научное познание)</p> |
| 2.11 | <p>Древний Китай.</p> <p>Природные условия Древнего Китая. Хозяйственная деятельность и условия жизни населения. Древнейшие царства. Создание объединенной империи. Цинь Шихуанди. Возведение Великой Китайской стены. Правление династии Хань. Жизнь в империи: правители и подданные, положение различных групп населения. Развитие ремесел и торговли. Великий шелковый путь. Религиозно-философские учения. Конфуций. Научные знания и изобретения древних китайцев. Храмы</p> |
| 3 | <p>Древняя Греция. Эллинизм</p> |
| 3.1 | <p>Древнейшая Греция.</p> <p>Природные условия Древней Греции. Занятия населения. Древнейшие государства на Крите. Расцвет и гибель Мinoйской цивилизации. Государства Ахейской Греции (Микены, Тиринф). Троянская война. Вторжение дорийских племен. Поэмы Гомера "Илиада", "Одиссея"</p> |
| 3.2 | <p>Греческие полисы.</p> <p>Подъем хозяйственной жизни после "темных веков". Развитие земледелия и ремесла. Становление полисов, их политическое устройство. Аристократия и демос. Великая греческая колонизация. Метрополии и колонии. Афины: утверждение демократии. Законы Солона. Реформы Клисфена, их значение. Спарта: основные группы населения, политическое устройство. Организация военного дела. Спартанское воспитание</p> |

| | |
|-----|---|
| 3.3 | <p>Греко-персидские войны.</p> <p>Причины войн. Походы персов на Грецию. Битва при Марафоне, ее значение. Усиление афинского могущества; Фемистокл. Битва при Фермопилах. Захват персами Аттики. Победы греков в Саламинском сражении, при Платеях и Микале. Итоги греко-персидских войн</p> |
| 3.4 | <p>Возвышение Афинского государства. Афины при Перикле. Хозяйственная жизнь. Развитие рабовладения. Пелопоннесская война: причины, участники, итоги. Упадок Эллады</p> |
| 3.5 | <p>Культура Древней Греции.</p> <p>Религия древних греков; пантеон богов. Храмы и жрецы. Развитие наук. Греческая философия. Школа и образование. Литература. Греческое искусство: архитектура, скульптура. Повседневная жизнь и быт древних греков. Досуг (театр, спортивные состязания). Общегреческие игры в Олимпии</p> |
| 3.6 | <p>Македонские завоевания. Эллинизм.</p> <p>Возвышение Македонии. Политика Филиппа II. Главенство Македонии над греческими полисами. Коринфский союз. Александр Македонский и его завоевания на Востоке. Распад державы Александра Македонского. Эллинистические государства Востока. Культура эллинистического мира. Александрия Египетская</p> |
| 4 | <p>Древний Рим</p> |
| 4.1 | <p>Возникновение Римского государства.</p> <p>Природа и население Апеннинского полуострова в древности. Этрусская города-государства. Наследие этрусков. Легенды об основании Рима. Рим эпохи царей. Республика римских граждан. Патриции и плебеи. Управление и законы. Римское войско. Верования древних римлян. Боги. Жрецы. Завоевание Римом Италии</p> |
| 4.2 | <p>Римские завоевания в Средиземноморье.</p> <p>Войны Рима с Карфагеном. Ганнибал; битва при Каннах. Поражение Карфагена. Установление господства Рима в Средиземноморье. Римские провинции</p> |

| | |
|-----|---|
| 4.3 | <p>Поздняя Римская республика. Гражданские войны.</p> <p>Подъем сельского хозяйства. Латифундии. Рабство. Борьба за аграрную реформу. Деятельность братьев Гракхов: проекты реформ, мероприятия, итоги. Гражданская война и установление диктатуры Суллы. Восстание Спартака. Участие армии в гражданских войнах. Первый триумvirат. Гай Юлий Цезарь: путь к власти, диктатура. Борьба между наследниками Цезаря. Победа Октавиана</p> |
| 4.4 | <p>Расцвет и падение Римской империи.</p> <p>Установление императорской власти. Октавиан Август. Императоры Рима: завоеватели и правители. Римская империя: территория, управление. Римское гражданство. Повседневная жизнь в столице и провинциях. Возникновение и распространение христианства. Император Константин I, перенос столицы в Константинополь. Разделение Римской империи на Западную и Восточную части. Начало Великого переселения народов. Рим и варвары. Падение Западной Римской империи</p> |
| 4.5 | <p>Культура Древнего Рима.</p> <p>Римская литература, золотой век поэзии. Ораторское искусство; Цицерон. Развитие наук. Римские историки. Искусство Древнего Рима: архитектура, скульптура. Пантеон</p> |
| 4.6 | Историческое и культурное наследие цивилизаций Древнего мира |

Проверяемые элементы содержания по истории (5 класс)

| Код | Проверяемый элемент содержания |
|-----|---|
| 1 | Введение в историю. Первобытность |
| 1.1 | Что изучает история. Источники исторических знаний. Специальные (вспомогательные) исторические дисциплины. Историческая хронология (счет лет "до н.э." и "н.э."). Историческая карта |
| 1.2 | Происхождение, расселение и эволюция древнейшего человека. Условия жизни и занятия первобытных людей. Овладение огнем. Появление человека разумного. Охота и собирательство. Присваивающее хозяйство. Род и родовые отношения. Древнейшие земледельцы и скотоводы: трудовая |

| | |
|-----|--|
| | <p>деятельность, изобретения. Появление ремесел. Производящее хозяйство. Развитие обмена и торговли. Переход от родовой к соседской общине. Появление знати. Представления об окружающем мире, верования первобытных людей. Искусство первобытных людей. Разложение первобытнообщинных отношений. На пороге цивилизации</p> |
| 1.3 | <p>Понятие и хронологические рамки истории Древнего мира. Карта Древнего мира</p> |
| 2 | <p>Древний Восток</p> |
| 2.1 | <p>Понятие "Древний Восток". Карта древневосточного мира</p> |
| 2.2 | <p>Древний Египет.</p> <p>Природа Египта. Условия жизни и занятия древних египтян. Возникновение государственной власти. Объединение Египта. Управление государством (фараон, вельможи, чиновники). Положение и повинности населения. Развитие земледелия, скотоводства, ремесел. Рабы.</p> <p>Отношения Египта с соседними народами. Египетское войско. Завоевательные походы фараонов; Тутмос III. Могущество Египта при Рамсесе II.</p> <p>Религиозные верования египтян. Боги Древнего Египта. Храмы и жрецы. Пирамиды и гробницы. Фараон-реформатор Эхнатон. Познания древних египтян (астрономия, математика, медицина). Письменность (иероглифы, папирус). Открытие Ж.Ф. Шампольона. Искусство Древнего Египта (архитектура, рельефы, фрески)</p> |
| 2.3 | <p>Древние цивилизации Месопотамии.</p> <p>Природные условия Месопотамии (Междуречья). Занятия населения. Древнейшие города-государства. Создание единого государства. Письменность. Мифы и сказания</p> |
| 2.4 | <p>Древний Вавилон. Царь Хаммурапи и его законы</p> |
| 2.5 | <p>Ассирия. Завоевания ассирийцев. Создание сильной державы. Культурные сокровища Ниневии. Гибель империи</p> |
| 2.6 | <p>Усиление Нововавилонского царства. Легендарные памятники города</p> |

| | |
|------|--|
| | Вавилона |
| 2.7 | <p>Восточное Средиземноморье в древности.</p> <p>Природные условия, их влияние на занятия жителей. Финикия: развитие ремесел, караванной и морской торговли. Города-государства. Финикийская колонизация. Финикийский алфавит</p> |
| 2.8 | <p>Палестина и ее население. Возникновение Израильского государства. Царь Соломон. Религиозные верования. Ветхозаветные предания</p> |
| 2.9 | <p>Персидская держава.</p> <p>Завоевания персов. Государство Ахеменидов. Великие цари: Кир II Великий, Дарий I. Расширение территории державы. Государственное устройство. Центр и сатрапии, управление империей. Религия персов</p> |
| 2.10 | <p>Древняя Индия.</p> <p>Природные условия Древней Индии. Занятия населения. Древнейшие города-государства. Приход ариев в Северную Индию. Держава Маурьев. Государство Гуптов. Общественное устройство, варны. Религиозные верования древних индийцев. Легенды и сказания. Возникновение и распространение буддизма. Культурное наследие Древней Индии (эпос и литература, художественная культура, научное познание)</p> |
| 2.11 | <p>Древний Китай.</p> <p>Природные условия Древнего Китая. Хозяйственная деятельность и условия жизни населения. Древнейшие царства. Создание объединенной империи. Цинь Шихуанди. Возведение Великой Китайской стены. Правление династии Хань. Жизнь в империи: правители и подданные, положение различных групп населения. Развитие ремесел и торговли. Великий шелковый путь. Религиозно-философские учения. Конфуций. Научные знания и изобретения древних китайцев. Храмы</p> |
| 3 | Древняя Греция. Эллинизм |
| 3.1 | <p>Древнейшая Греция.</p> <p>Природные условия Древней Греции. Занятия населения. Древнейшие государства на Крите. Расцвет и гибель Мinoйской цивилизации. Государства Ахейской Греции (Микены, Тиринф). Троянская война.</p> |

| | |
|-----|--|
| | Вторжение дорийских племен. Поэмы Гомера "Илиада", "Одиссея" |
| 3.2 | <p>Греческие полисы.</p> <p>Подъем хозяйственной жизни после "темных веков". Развитие земледелия и ремесла. Становление полисов, их политическое устройство. Аристократия и демос. Великая греческая колонизация. Метрополии и колонии. Афины: утверждение демократии. Законы Солона. Реформы Клисфена, их значение. Спарта: основные группы населения, политическое устройство. Организация военного дела. Спартанское воспитание</p> |
| 3.3 | <p>Греко-персидские войны.</p> <p>Причины войн. Походы персов на Грецию. Битва при Марафоне, ее значение. Усиление афинского могущества; Фемистокл. Битва при Фермопилах. Захват персами Аттики. Победы греков в Саламинском сражении, при Платеях и Микале. Итоги греко-персидских войн</p> |
| 3.4 | <p>Возвышение Афинского государства. Афины при Перикле. Хозяйственная жизнь. Развитие рабовладения. Пелопоннесская война: причины, участники, итоги. Упадок Эллады</p> |
| 3.5 | <p>Культура Древней Греции.</p> <p>Религия древних греков; пантеон богов. Храмы и жрецы. Развитие наук. Греческая философия. Школа и образование. Литература. Греческое искусство: архитектура, скульптура. Повседневная жизнь и быт древних греков. Досуг (театр, спортивные состязания). Общегреческие игры в Олимпии</p> |
| 3.6 | <p>Македонские завоевания. Эллинизм.</p> <p>Возвышение Македонии. Политика Филиппа II. Главенство Македонии над греческими полисами. Коринфский союз. Александр Македонский и его завоевания на Востоке. Распад державы Александра Македонского. Эллинистические государства Востока. Культура эллинистического мира. Александрия Египетская</p> |
| 4 | Древний Рим |
| 4.1 | <p>Возникновение Римского государства.</p> <p>Природа и население Апеннинского полуострова в древности. Этруссские</p> |

| | |
|-----|--|
| | города-государства. Наследие этрусков. Легенды об основании Рима. Рим эпохи царей. Республика римских граждан. Патриции и плебеи. Управление и законы. Римское войско. Верования древних римлян. Боги. Жрецы. Завоевание Римом Италии |
| 4.2 | Римские завоевания в Средиземноморье. Войны Рима с Карфагеном. Ганнибал; битва при Каннах. Поражение Карфагена. Установление господства Рима в Средиземноморье. Римские провинции |
| 4.3 | Поздняя Римская республика. Гражданские войны. Подъем сельского хозяйства. Латифундии. Рабство. Борьба за аграрную реформу. Деятельность братьев Гракхов: проекты реформ, мероприятия, итоги. Гражданская война и установление диктатуры Суллы. Восстание Спартака. Участие армии в гражданских войнах. Первый триумvirат. Гай Юлий Цезарь: путь к власти, диктатура. Борьба между наследниками Цезаря. Победа Октавиана |
| 4.4 | Расцвет и падение Римской империи. Установление императорской власти. Октавиан Август. Императоры Рима: завоеватели и правители. Римская империя: территория, управление. Римское гражданство. Повседневная жизнь в столице и провинциях. Возникновение и распространение христианства. Император Константин I, перенос столицы в Константинополь. Разделение Римской империи на Западную и Восточную части. Начало Великого переселения народов. Рим и варвары. Падение Западной Римской империи |
| 4.5 | Культура Древнего Рима. Римская литература, золотой век поэзии. Ораторское искусство; Цицерон. Развитие наук. Римские историки. Искусство Древнего Рима: архитектура, скульптура. Пантеон |
| 4.6 | Историческое и культурное наследие цивилизаций Древнего мира |

Проверяемые требования к результатам освоения основной образовательной программы (6 класс)

| Код | Проверяемые предметные результаты освоения основной |
|-----|---|
|-----|---|

| | |
|-------------------------|--|
| проверяемого результата | образовательной программы основного общего образования |
| 1 | Знание хронологии, работа с хронологией |
| 1.1 | Называть даты важнейших событий Средневековья, определять их принадлежность к веку, историческому периоду |
| 1.2 | Определять последовательность событий, явлений, процессов отечественной и всеобщей истории эпохи Средневековья |
| 1.3 | Называть этапы отечественной и всеобщей истории Средних веков, их хронологические рамки (периоды Средневековья, этапы становления и развития Русского государства) |
| 1.4 | Устанавливать длительность и синхронность событий истории Руси и всеобщей истории |
| 1.5 | Определять современников исторических событий, явлений, процессов отечественной и всеобщей истории эпохи Средневековья |
| 2 | Знание исторических фактов, работа с фактами |
| 2.1 | Указывать (называть) место, обстоятельства, участников, результаты важнейших событий отечественной и всеобщей истории эпохи Средневековья |
| 2.2 | Группировать, систематизировать факты по заданному признаку (составление систематических таблиц) |
| 3 | Работа с исторической картой |
| 3.1 | Находить и показывать на карте исторические объекты, используя легенду карты; давать словесное описание их местоположения |
| 3.2 | Извлекать из карты информацию о территории, экономических и культурных центрах Руси и других государств в Средние века, о направлениях крупнейших передвижений людей - походов, завоеваний, колонизаций, о ключевых событиях средневековой |

| | |
|-----|---|
| | истории |
| 3.3 | Характеризовать на основе исторической карты (схемы) исторические события, явления, процессы отечественной и всеобщей истории эпохи Средневековья |
| 3.4 | Сопоставлять информацию, представленную на исторической карте (схеме) по отечественной и всеобщей истории эпохи Средневековья, с информацией из других источников |
| 4 | Работа с историческими источниками |
| 4.1 | Различать основные типы исторических источников отечественной и всеобщей истории эпохи Средневековья |
| 4.2 | Различать основные виды письменных источников Средневековья (летописи, хроники, законодательные акты, духовная литература, источники личного происхождения) |
| 4.3 | Характеризовать авторство, время, место создания источника |
| 4.4 | Выделять в тексте письменного источника исторические описания (хода событий, действий людей) и объяснения (причин, сущности, последствий исторических событий) |
| 4.5 | Находить в визуальном источнике и вещественном памятнике ключевые символы, образы |
| 4.6 | Характеризовать позицию автора письменного и визуального исторического источника |
| 4.7 | Соотносить извлеченную из исторического источника по отечественной и всеобщей истории эпохи Средневековья информацию с информацией из других источников при изучении исторических событий, явлений, процессов |
| 4.8 | Привлекать контекстную информацию при работе с историческими источниками по отечественной и всеобщей истории эпохи Средневековья |

| | |
|------|---|
| 4.9 | Анализировать текстовые, визуальные источники исторической информации по отечественной и всеобщей истории эпохи Средневековья |
| 4.10 | Представлять историческую информацию по отечественной и всеобщей истории эпохи Средневековья в виде таблиц, схем, диаграмм |
| 5 | Историческое описание (реконструкция) |
| 5.1 | Рассказывать на основе самостоятельно составленного плана об исторических событиях, явлениях, процессах отечественной и всеобщей истории в эпоху Средневековья, их участниках, демонстрируя понимание исторических явлений, процессов и знание необходимых фактов, дат, исторических понятий |
| 5.2 | Составлять краткую характеристику (исторический портрет) известных деятелей отечественной и всеобщей истории средневековой эпохи (известные биографические сведения, личные качества, основные деяния) |
| 5.3 | Представлять описание памятников материальной и художественной культуры изучаемой эпохи |
| 6 | Анализ, объяснение исторических событий, явлений |
| 6.1 | Раскрывать существенные черты и характерные признаки исторических событий, явлений, процессов |
| 6.2 | Объяснять смысл ключевых понятий, относящихся к данной эпохе отечественной и всеобщей истории, конкретизировать их на примерах исторических событий, ситуаций |
| 6.3 | Объяснять причины и следствия важнейших событий, явлений, процессов отечественной и всеобщей истории эпохи Средневековья (находить в учебнике и излагать суждения о причинах и следствиях исторических событий, соотносить объяснение причин и следствий событий, представленное в нескольких текстах); характеризовать итоги и историческое значение событий |

| | |
|-----|--|
| 6.4 | Проводить синхронизацию и сопоставление однотипных событий, явлений и процессов отечественной и всеобщей истории (по предложенному плану), выделять черты сходства и различия |
| 6.5 | Выявлять особенности развития культуры, быта и нравов народов отечественной и всеобщей истории эпохи Средневековья |
| 6.6 | Устанавливать взаимосвязь (при наличии) событий Средневековья с важнейшими событиями XX - начала XXI в. (Февральская и Октябрьская революции 1917 г., Великая Отечественная война, распад СССР, сложные 1990-е гг., возрождение страны с 2000-х гг., воссоединение Крыма с Россией в 2014 г.); характеризовать итоги и историческое значение событий |
| 7 | Рассмотрение исторических версий и оценок, определение своего отношения к наиболее значимым событиям и личностям прошлого |
| 7.1 | Излагать оценки событий и личностей эпохи Средневековья, приводимые в учебной и научно-популярной литературе, объяснять, на каких фактах они основаны |
| 7.2 | Высказывать отношение к поступкам и качествам людей средневековой эпохи с учетом исторического контекста и восприятия современного человека |
| 7.3 | Определять и аргументировать собственную или предложенную точку зрения на события и личностей отечественной и всеобщей истории эпохи Средневековья с опорой на фактический материал, в том числе используя источники разных типов |
| 8 | Применение исторических знаний |
| 8.1 | Объяснять значение памятников истории и культуры Руси и других стран эпохи Средневековья, необходимость сохранения их в современном мире |
| 8.2 | Выполнять учебные проекты по истории Средних веков (в том числе на региональном материале) |
| 8.3 | Использовать исторические понятия для решения учебных и |

| | |
|-----|--|
| | практических задач |
| 8.4 | Осуществлять поиск исторической информации по отечественной и всеобщей истории эпохи Средневековья в справочной литературе, сети Интернет для решения познавательных задач |

Проверяемые элементы содержания по истории (6 класс)

| Код | Проверяемый элемент содержания |
|-----|---|
| 1 | Всеобщая история. История Средних веков |
| 1.1 | Средние века: понятие, хронологические рамки и периодизация Средневековья |
| 1.2 | Народы Европы в раннее Средневековье. Падение Западной Римской империи и образование варварских королевств. Завоевание франками Галлии. Хлодвиг. Усиление королевской власти. Салическая правда. Принятие франками христианства. Франкское государство в VIII - IX вв. Усиление власти майордомов. Карл Мартелл и его военная реформа. Завоевания Карла Великого. Управление империей. "Каролингское возрождение". Верденский раздел, его причины и значение. Образование государств во Франции, Германии, Италии. Священная Римская империя. Британия и Ирландия в раннее Средневековье. Норманны: общественный строй, завоевания. Ранние славянские государства. Возникновение Венгерского королевства. Христианизация Европы. Светские правители и папы |
| 1.3 | Византийская империя в VI - XI вв. Территория, население империи ромеев. Византийские императоры; Юстиниан. Кодификация законов. Внешняя политика Византии. Византия и славяне. Власть императора и церковь. Церковные соборы. Культура Византии. Образование и книжное дело. Художественная культура (архитектура, мозаика, фреска, иконопись) |
| 1.4 | Арабы в VI - XI вв. Природные условия Аравийского полуострова. Основные занятия арабов. Традиционные верования. Пророк Мухаммад и возникновение ислама. Хиджра. Победа новой веры. Коран. Завоевания арабов. Арабский халифат, |

| | |
|-----|---|
| | его расцвет и распад. Культура исламского мира. Образование и наука. Роль арабского языка. Расцвет литературы и искусства. Архитектура |
| 1.5 | <p>Средневековое европейское общество.</p> <p>Аграрное производство. Натуральное хозяйство. Феодалное землевладение. Знать и рыцарство: социальный статус, образ жизни. Замок сеньора. Куртуазная культура. Крестьянство: зависимость от сеньора, повинности, условия жизни. Крестьянская община. Города - центры ремесла, торговли, культуры. Население городов. Цехи и гильдии. Городское управление. Борьба городов за самоуправление. Средневековые города-республики. Развитие торговли. Ярмарки. Торговые пути в Средиземноморье и на Балтике. Ганза. Облик средневековых городов. Образ жизни и быт горожан. Церковь и духовенство. Разделение христианства на католицизм и православие. Борьба пап за независимость церкви от светской власти. Крестовые походы: цели, участники, итоги. Духовно-рыцарские ордены. Ереси: причины возникновения и распространения. Преследование еретиков</p> |
| 1.6 | <p>Государства Европы в XII - XV вв.</p> <p>Усиление королевской власти в странах Западной Европы. Сословно-представительная монархия. Образование централизованных государств в Англии, Франции. Столетняя война; Ж. Д'Арк. Священная Римская империя в XII - XV вв. Польско-литовское государство в XIV - XV вв. Реконкиста и образование централизованных государств на Пиренейском полуострове. Итальянские государства в XII - XV вв. Развитие экономики в европейских странах в период зрелого Средневековья. Обострение социальных противоречий в XIV в. (Жакерия, восстание Уота Тайлера). Гуситское движение в Чехии. Византийская империя и славянские государства в XII - XV вв. Экспансия турок-османов. Османские завоевания на Балканах. Падение Константинополя</p> |
| 1.7 | <p>Культура средневековой Европы.</p> <p>Представления средневекового человека о мире. Место религии в жизни человека и общества. Образование: школы и университеты. Сословный характер культуры. Средневековый эпос. Рыцарская литература. Городской и крестьянский фольклор. Романский и готический стили в художественной культуре. Развитие знаний о природе и человеке. Гуманизм. Раннее Возрождение: художники и их творения. Изобретение европейского книгопечатания; И. Гутенберг</p> |

| | |
|------|--|
| 1.8 | <p>Страны Востока в Средние века.</p> <p>Османская империя: завоевания турок-османов (Балканы, падение Византии), управление империей, положение покоренных народов. Монгольская держава: общественный строй монгольских племен, завоевания Чингисхана и его потомков, управление подчиненными территориями. Китай: империи, правители и подданные, борьба против завоевателей. Япония в Средние века: образование государства, власть императоров и управление сёгунов. Индия: раздробленность индийских княжеств, вторжение мусульман, Делийский султанат. Культура народов Востока. Литература. Архитектура. Традиционные искусства и ремесла</p> |
| 1.9 | <p>Государства доколумбовой Америки в Средние века.</p> <p>Цивилизации майя, ацтеков и инков: общественный строй, религиозные верования, культура. Появление европейских завоевателей</p> |
| 1.10 | <p>Историческое и культурное наследие Средних веков</p> |
| 2 | <p>Введение в историю России. Народы и государства на территории нашей страны в древности. Восточная Европа в середине I тыс. н.э.</p> |
| 2.1 | <p>Роль и место России в мировой истории. Проблемы периодизации российской истории. Источники по истории России</p> |
| 2.2 | <p>Народы и государства на территории нашей страны в древности. Восточная Европа в середине I тыс. н.э.</p> <p>Заселение территории нашей страны человеком. Палеолитическое искусство. Петроглифы Беломорья и Онежского озера. Особенности перехода от присваивающего хозяйства к производящему. Ареалы древнейшего земледелия и скотоводства. Появление металлических орудий и их влияние на первобытное общество. Центры древнейшей металлургии. Кочевые общества евразийских степей в эпоху бронзы и раннем железном веке. Степь и ее роль в распространении культурных взаимовлияний. Появление первого в мире колесного транспорта.</p> <p>Народы, проживавшие на этой территории до середины I тыс. до н. э. Скифы и скифская культура. Античные города-государства Северного Причерноморья. Боспорское царство. Пантикапей. Античный Херсонес. Скифское царство в Крыму. Дербент.</p> <p>Великое переселение народов. Миграция готов. Нашествие гуннов. Вопрос о славянской прародине и происхождении славян. Расселение славян, их</p> |

| | |
|-----|---|
| | <p>разделение на три ветви - восточных, западных и южных. Славянские общности Восточной Европы. Их соседи - байты и финно- угры. Хозяйство восточных славян, их общественный строй и политическая организация. Возникновение княжеской власти. Традиционные верования.</p> <p>Страны и народы Восточной Европы, Сибири и Дальнего Востока. Тюркский каганат. Хазарский каганат. Волжская Булгария</p> |
| 3 | Русь в IX - начале XII в. |
| 3.1 | <p>Образование государства Русь. Исторические условия складывания русской государственности: природно-климатический фактор и политические процессы в Европе в конце I тыс. н. э. Формирование новой политической и этнической карты континента. Первые известия о Руси. Проблема образования государства Русь. Скандинавы на Руси. Начало династии Рюриковичей.</p> <p>Формирование территории государства Русь. Дань и полюдье. Первые русские князья. Языческий пантеон</p> |
| 3.2 | Отношения Руси с Византийской империей, странами Центральной, Западной и Северной Европы, кочевниками европейских степей в IX - X вв. Русь в международной торговле. Путь "из варяг в греки". Волжский торговый путь |
| 3.3 | Принятие христианства и его значение. Византийское наследие на Руси |
| 3.4 | Борьба за власть между сыновьями Владимира Святого. Ярослав Мудрый |
| 3.5 | Русь при Ярославичах. Владимир Мономах |
| 3.6 | Русь в конце X - начале XII в. Территория и население государства Русь (Русская земля). Крупнейшие города Руси. Новгород как центр освоения Севера Восточной Европы, колонизация Русской равнины. Территориально-политическая структура Руси, волости. Органы власти: князь, посадник, тысяцкий, вече. Внутривластическое развитие |
| 3.7 | Русская церковь. Общественный строй Руси: дискуссии в исторической науке. Князья, дружина. Духовенство. Городское население. Купцы. Категории рядового и зависимого населения. Древнерусское право: Русская Правда, церковные уставы |

| | |
|-----|---|
| 3.8 | Русь в социально-политическом контексте Евразии. Внешняя политика и международные связи Руси в конце X - начале XII в.: отношения с Византией, печенегами, половцами (Дешт-и-Кипчак), странами Центральной, Западной и Северной Европы. Херсонес в культурных контактах Руси и Византии |
| 3.9 | <p>Культурное пространство. Русь в общеевропейском культурном контексте. Картина мира средневекового человека.</p> <p>Повседневная жизнь, сельский и городской быт. Положение женщины. Дети и их воспитание. Календарь и хронология. Культура Руси. Формирование единого культурного пространства. Кирилло-мефодиевская традиция на Руси. Письменность. Распространение грамотности, берестяные грамоты. "Новгородская псалтирь". "Остромирово Евангелие". Появление древнерусской литературы. "Слово о Законе и Благодати". Произведения летописного жанра. "Повесть временных лет". Первые русские жития. Произведения Владимира Мономаха. Иконопись. Искусство книги. Архитектура. Начало храмового строительства: Десятинная церковь, София Киевская, София Новгородская. Материальная культура. Ремесло. Военное дело и оружие</p> |
| 4 | Русь в середине XII - начале XIII в. |
| 4.1 | Формирование системы земель - самостоятельных государств. Важнейшие земли, управляемые ветвями княжеского рода Рюриковичей: Черниговская, Смоленская, Галицкая, Волынская, Суздальская. Земли, имевшие особый статус: Киевская и Новгородская. Эволюция общественного строя и права; внешняя политика русских земель |
| 4.2 | Формирование региональных центров культуры. Летописание и памятники литературы: Киево-Печерский патерик, моление Даниила Заточника, "Слово о полку Игореве". Белокаменные храмы Северо-Восточной Руси: Успенский собор во Владимире, церковь Покрова на Нерли, Георгиевский собор Юрьева-Польского |
| 5 | Русские земли и их соседи в середине XIII - XIV в. |
| 5.1 | Возникновение Монгольской империи. Завоевания Чингисхана и его потомков. Походы Батые на Восточную Европу. Возникновение Золотой Орды. Судьбы русских земель после монгольского нашествия. Система зависимости русских земель от ордынских ханов (так называемое ордынское иго) |

| | |
|------|---|
| 5.2 | Южные и западные русские земли. Возникновение Литовского государства и включение в его состав части русских земель |
| 5.3 | Северо-западные земли: Новгородская и Псковская. Политический строй Новгорода и Пскова. Роль вече и князя. Новгород и немецкая Ганза |
| 5.4 | Ордена крестоносцев и борьба с их экспансией на западных границах Руси. Александр Невский |
| 5.5 | Взаимоотношения Руси с Ордой. Княжества Северо-Восточной Руси. Борьба за великое княжение Владимирское. Противостояние Твери и Москвы |
| 5.6 | Усиление Московского княжества. Дмитрий Донской. Куликовская битва. Закрепление первенствующего положения московских князей |
| 5.7 | Перенос митрополичьей кафедры в Москву. Роль Православной церкви в ордынском период русской истории. Святитель Алексей Московский и преподобный Сергий Радонежский |
| 5.8 | Народы и государства степной зоны Восточной Европы и Сибири в XIII - XV вв. Золотая орда: государственный строй, население, экономика, культура. Города и кочевые степи. Принятие ислама. Ослабление государства во второй половине XIV в., нашествие Тимура |
| 5.9 | Распад Золотой Орды, образование татарских ханств. Казанское ханство. Сибирское ханство. Астраханское ханство. Ногайская Орда. Крымское ханство. Касимовское ханство. Народы Северного Кавказа. Итальянские фактории Причерноморья (Каффа, Тана, Солдайя и другие) и их роль в системе торговых и политических связей Руси с Западом и Востоком |
| 5.10 | Культурное пространство. Изменения в представлениях о картине мира в Евразии в связи с завершением монгольских завоеваний. Культурное взаимодействие цивилизаций. Межкультурные связи и коммуникации (взаимодействие и взаимовлияние русской культуры и культур народов Евразии). Летописание. Литературные памятники Куликовского цикла. Жития. Епифаний Премудрый. Архитектура. Каменные соборы Кремля. Изобразительное искусство. Феофан Грек. Андрей Рублев |
| 6 | Формирование единого Русского государства в XV в. |

| | |
|-----|--|
| 6.1 | Борьба за русские земли между Литовским и Московским государствами |
| 6.2 | Междоусобная война в Московском княжестве второй четверти XV в. Василий Темный |
| 6.3 | Новгород и Псков в XV в.: политический строй, отношения с Москвой, Ливонским орденом, Ганзой, Великим княжеством Литовским |
| 6.4 | Флорентийская уния. Падение Византии и рост церковно-политической роли Москвы в православном мире. Теория "Москва - третий Рим". Установление автокефалии Русской церкви. Сакрализация великокняжеской власти. Внутрицерковная борьба (иосифляне и нестяжатели). Ереси. Геннадиевская Библия |
| 6.5 | Объединение русских земель вокруг Москвы. Иван III. Присоединение Новгорода и Твери. Ликвидация зависимости от Орды |
| 6.6 | Расширение международных связей Московского государства |
| 6.7 | Принятие общерусского Судебника. Формирование аппарата управления единого государства. Перемены в устройстве двора великого князя: новая государственная символика; царский титул и регалии |
| 6.8 | Культурное пространство. Изменение восприятия мира. Развитие культуры единого Русского государства. Летописание: общерусское и региональное. Житийная литература. "Хождение за три моря" Афанасия Никитина. Архитектура. Дворцовое и церковное строительство. Московский Кремль. Русская икона как феномен мирового искусства. Повседневная жизнь горожан и сельских жителей в древнерусский и раннемосковский периоды |
| 7 | Наш край с древнейших времен до конца XV в. |

Проверяемые требования к результатам освоения основной образовательной программы по истории (7 класс)

| Код проверяемого результата | Проверяемые предметные результаты освоения основной образовательной программы основного общего образования |
|-----------------------------|--|
|-----------------------------|--|

| | |
|-----|--|
| 1 | Знание хронологии, работа с хронологией |
| 1.1 | Называть этапы отечественной и всеобщей истории Нового времени, их хронологические рамки |
| 1.2 | Определять последовательность событий, явлений, процессов отечественной и всеобщей истории XVI - XVII вв. |
| 1.3 | Локализовать во времени ключевые события отечественной и всеобщей истории XVI - XVII вв., определять их принадлежность к части века (половина, треть, четверть) |
| 1.4 | Устанавливать синхронность событий отечественной и всеобщей истории XVI - XVII вв. |
| 1.5 | Определять современников исторических событий, явлений, процессов отечественной и всеобщей истории XVI - XVII вв. |
| 2 | Знание исторических фактов, работа с фактами |
| 2.1 | Указывать (называть) место, обстоятельства, участников, результаты важнейших событий отечественной и всеобщей истории XVI - XVII вв. |
| 2.2 | Группировать, систематизировать факты по заданному признаку (группировка событий по их принадлежности к историческим процессам, составление таблиц, схем) |
| 3 | Работа с исторической картой |
| 3.1 | Использовать историческую карту как источник информации о границах России и других государств, важнейших исторических событиях и процессах отечественной и всеобщей истории XVI - XVII вв. |
| 3.2 | Устанавливать на основе карты связи между географическим положением страны и особенностями ее экономического, социального и политического развития |

| | |
|-----|---|
| 3.3 | Характеризовать на основе исторической карты (схемы) исторические события, явления, процессы отечественной и всеобщей истории XVI - XVII вв. |
| 3.4 | Сопоставлять информацию, представленную на исторической карте (схеме) по отечественной и всеобщей истории XVI - XVII вв., с информацией из других источников |
| 4 | Работа с историческими источниками |
| 4.1 | Различать основные типы исторических источников отечественной и всеобщей истории XVI - XVII вв. |
| 4.2 | Различать виды письменных исторических источников (официальные, личные, литературные и другие) |
| 4.3 | Характеризовать обстоятельства и цель создания источника, раскрывать его информационную ценность |
| 4.4 | Проводить поиск информации в тексте письменного источника, визуальных и вещественных памятниках эпохи |
| 4.5 | Сопоставлять и систематизировать информацию из нескольких однотипных источников |
| 4.6 | Привлекать контекстную информацию при работе с историческими источниками по отечественной и всеобщей истории XVI - XVII вв. |
| 4.7 | Анализировать текстовые, визуальные источники исторической информации по отечественной и всеобщей истории XVI - XVII вв. |
| 4.8 | Представлять историческую информацию по отечественной и всеобщей истории XVI - XVII вв. в виде таблиц, схем, диаграмм |
| 5 | Историческое описание (реконструкция) |
| 5.1 | Рассказывать на основе самостоятельно составленного плана об исторических событиях, явлениях, процессах отечественной и всеобщей истории XVI - XVII вв., их участниках, демонстрируя понимание исторических явлений, процессов и знание необходимых |

| | |
|-----|---|
| | фактов, дат, исторических понятий |
| 5.2 | Составлять краткую характеристику известных персоналий отечественной и всеобщей истории XVI - XVII вв. (ключевые факты биографии, личные качества, деятельность) |
| 5.3 | Представлять описание памятников материальной и художественной культуры изучаемой эпохи |
| 6 | Анализ, объяснение исторических событий, явлений |
| 6.1 | Раскрывать существенные черты и характерные признаки исторических событий, явлений, процессов |
| 6.2 | Объяснять смысл ключевых понятий, относящихся к данной эпохе отечественной и всеобщей истории, конкретизировать их на примерах исторических событий, ситуаций |
| 6.3 | Объяснять причины и следствия важнейших событий, явлений, процессов отечественной и всеобщей истории XVI - XVII вв. (выявлять в историческом тексте и излагать суждения о причинах и следствиях событий, систематизировать объяснение причин и следствий событий, представленное в нескольких текстах); характеризовать итоги и историческое значение событий |
| 6.4 | Проводить сопоставление однотипных событий, явлений и процессов отечественной и всеобщей истории (раскрывать повторяющиеся черты исторических ситуаций, выделять черты сходства и различия) |
| 6.5 | Выявлять особенности развития культуры, быта и нравов народов отечественной и всеобщей истории XVI - XVII вв. |
| 6.6 | Устанавливать взаимосвязь (при наличии) событий истории XVI - XVII вв. с важнейшими событиями XX - начала XXI в. (Февральская и Октябрьская революции 1917 г., Великая Отечественная война, распад СССР, сложные 1990-е гг., возрождение страны с 2000-х гг., воссоединение Крыма с Россией в 2014 г.); характеризовать итоги и историческое значение событий |
| 7 | Рассмотрение исторических версий и оценок, определение своего |

| | |
|-----|--|
| | отношения к наиболее значимым событиям и личностям прошлого |
| 7.1 | Излагать альтернативные оценки событий и личностей отечественной и всеобщей истории XVI - XVII вв., представленные в учебной литературе; объяснять, на чем основываются отдельные мнения |
| 7.2 | Выражать отношение к деятельности исторических личностей XVI - XVII вв. с учетом обстоятельств изучаемой эпохи и в современной шкале ценностей |
| 7.3 | Определять и аргументировать собственную или предложенную точку зрения на события и личностей отечественной и всеобщей истории XVI - XVII вв. с помощью фактического материала, в том числе используя источники разных типов |
| 8 | Применение исторических знаний |
| 8.1 | Раскрывать на примере перехода от средневекового общества к обществу Нового времени, как меняются со сменой исторических эпох представления людей о мире, системы общественных ценностей |
| 8.2 | Объяснять значение памятников истории и культуры России и других стран XVI - XVII вв. для времени, когда они появились, и для современного общества |
| 8.3 | Выполнять учебные проекты по отечественной и всеобщей истории XVI - XVII вв. (в том числе на региональном материале) |
| 8.4 | Использовать исторические понятия для решения учебных и практических задач |
| 8.5 | Осуществлять поиск исторической информации по отечественной и всеобщей истории XVI - XVII вв. в справочной литературе, сети Интернет для решения познавательных задач, оценивать полноту и верифицированность информации |

Проверяемые элементы содержания по истории (7 класс)

| Код | Проверяемый элемент содержания |
|-----|--------------------------------|
|-----|--------------------------------|

| | |
|-----|---|
| 1 | Всеобщая история. История Нового времени. Конец XV - XVII в. |
| 1.1 | Понятие "Новое время". Хронологические рамки и периодизация истории Нового времени |
| 1.2 | <p>Великие географические открытия.</p> <p>Предпосылки Великих географических открытий. Поиски европейцами морских путей в страны Востока. Экспедиции Колумба. Тордесильяский договор 1494 г. Открытие Васко да Гамой морского пути в Индию. Кругосветное плавание Магеллана. Плавание Тасмана и открытие Австралии. Завоевания конкистадоров в Центральной и Южной Америке (Ф. Кортес, Ф. Писарро). Европейцы в Северной Америке. Поиски северо-восточного морского пути в Китай и Индию. Политические, экономические и культурные последствия Великих географических открытий конца XV - XVI в.</p> |
| 1.3 | <p>Изменения в европейском обществе в XVI - XVII вв.</p> <p>Развитие техники, горного дела, производства металлов. Появление мануфактур. Возникновение капиталистических отношений. Распространение наемного труда в деревне. Расширение внутреннего и мирового рынков. Изменения в сословной структуре общества, появление новых социальных групп. Повседневная жизнь обитателей городов и деревень</p> |
| 1.4 | <p>Реформация и контрреформация в Европе.</p> <p>Причины Реформации. Начало Реформации в Германии; М. Лютер. Развертывание Реформации и Крестьянская война в Германии. Распространение протестантизма в Европе. Кальвинизм. Религиозные войны. Борьба католической церкви против реформационного движения. Контрреформация. Инквизиция</p> |
| 1.5 | <p>Государства Европы в XVI - XVII вв.</p> <p>Абсолютизм и сословное представительство. Преодоление раздробленности. Борьба за колониальные владения. Начало формирования колониальных империй</p> |
| 1.6 | Испания под властью потомков католических королей. Внутренняя и внешняя политика испанских Габсбургов. Национально-освободительное движение в Нидерландах: цели, участники, формы борьбы. Итоги и |

| | |
|------|---|
| | значение Нидерландской революции |
| 1.7 | Франция: путь к абсолютизму. Королевская власть и централизация управления страной. Католики и гугеноты. Религиозные войны. Генрих IV. Нантский эдикт 1598 г. Людовик XIII и кардинал Ришелье. Фронда. Французский абсолютизм при Людовике XIV |
| 1.8 | Англия. Развитие капиталистического предпринимательства в городах и деревнях. Огораживания. Укрепление королевской власти при Тюдорах. Генрих VIII и королевская реформация. "Золотой век" Елизаветы I. Английская революция середины XVII в. Причины, участники, этапы революции. Размежевание в революционном лагере. О. Кромвель. Итоги и значение революции. Реставрация Стюартов. Славная революция. Становление английской парламентской монархии |
| 1.9 | Страны Центральной, Южной и Юго-Восточной Европы. В мире империй и вне его. Германские государства. Итальянские земли. Положение славянских народов. Образование Речи Посполитой |
| 1.10 | Международные отношения в XVI - XVII вв. Борьба за первенство, военные конфликты между европейскими державами. Столкновение интересов в приобретении колониальных владений и господстве на торговых путях. Противостояние османской экспансии в Европе. Образование державы австрийских Габсбургов. Тридцатилетняя война. Вестфальский мир |
| 1.11 | Европейская культура в раннее Новое время. Высокое Возрождение в Италии: художники и их произведения. Северное Возрождение. Мир человека в литературе раннего Нового времени. М. Сервантес. У. Шекспир. Стили художественной культуры (барокко, классицизм). Французский театр эпохи классицизма. Развитие науки: переворот в естествознании, возникновение новой картины мира. Выдающиеся ученые и их открытия (Н. Коперник, И. Ньютон). Утверждение рационализма |
| 1.12 | Страны Востока в XVI - XVII вв. Османская империя: на вершине могущества. Сулейман I Великолепный: завоеватель, законодатель. Управление многонациональной империей. Османская армия. Индия при Великих Моголах. Начало проникновения европейцев. Ост-Индские компании. Китай в эпоху Мин. Экономическая и |

| | |
|-----|--|
| | социальная политика государства. Утверждение маньчжурской династии Цин. Япония: борьба знатных кланов за власть, установление сегуната Токугава, укрепление централизованного государства. "Закрытие" страны для иностранцев. Культура и искусство стран Востока в XVI - XVII вв. Историческое и культурное наследие Раннего Нового времени |
| 2 | Россия в XVI в. |
| 2.1 | <p>Завершение объединения русских земель. Княжение Василия III. Завершение объединения русских земель вокруг Москвы: присоединение Псковской, Смоленской, Рязанской земель. Отмирание удельной системы. Укрепление великокняжеской власти.</p> <p>Органы государственной власти. Приказная система: формирование первых приказных учреждений. Боярская дума, ее роль в управлении государством. "Малая дума". Местничество. Местное управление: наместники и волостели, система кормлений. Государство и церковь</p> |
| 2.2 | Внешняя политика Московского княжества в первой трети XVI в.: война с Великим княжеством Литовским, отношения с Крымским и Казанским ханствами, посольства в европейские государства |
| 2.3 | <p>Царствование Ивана IV. Регентство Елены Глинской. Сопrotивление удельных князей великокняжеской власти. Унификация денежной системы.</p> <p>Период боярского правления. Борьба за власть между боярскими кланами. Губная реформа. Московское восстание 1547 г. Ереси</p> |
| 2.4 | Принятие Иваном IV царского титула. Реформы середины XVI в. "Избранная рада": ее состав и значение. Появление земских соборов: дискуссии о характере народного представительства. Отмена кормлений. Система налогообложения. Судебник 1550 г. Стоглавый собор. Земская реформа - формирование органов местного самоуправления |
| 2.5 | Внешняя политика России в XVI в. Создание стрелецких полков и "Уложение о службе". Присоединение Казанского и Астраханского ханств. Значение включения Среднего и Нижнего Поволжья в состав Российского государства. Войны с Крымским ханством. Битва при Молодях. Укрепление южных границ. Ливонская война: причины и характер. Ликвидация Ливонского ордена. Причины и результаты поражения России в Ливонской войне. Поход Ермака Тимофеевича на Сибирское ханство. Начало присоединения к России Западной Сибири |

| | |
|-----|---|
| 2.6 | <p>Социальная структура российского общества. Дворянство. Служилые люди. Формирование Государева двора и "служилых городов". Торгово-ремесленное население городов. Духовенство. Начало закрепощения крестьян: Указ о "заповедных летах". Формирование вольного казачества.</p> <p>Многонациональный состав населения Русского государства. Финно-угорские народы. Народы Поволжья после присоединения к России. Служилые татары. Существование религий в Российском государстве. Русская православная церковь. Мусульманское духовенство</p> |
| 2.7 | <p>Опричнина, дискуссия о ее причинах и характере. Опричный террор. Разгром Новгорода и Пскова. Московские казни 1570 г. Результаты и последствия опричнины. Противоречивость личности Ивана Грозного. Результаты и цена преобразований</p> |
| 2.8 | <p>Россия в конце XVI в. Царь Федор Иванович. Борьба за власть в боярском окружении. Правление Бориса Годунова. Учреждение патриаршества. Тявзинский мирный договор со Швецией: восстановление позиций России в Прибалтике. Противостояние с Крымским ханством. Строительство российских крепостей и засечных черт. Продолжение закрепощения крестьянства: Указ об "урочных летах". Пресечение царской династии Рюриковичей</p> |
| 3 | <p>Смута в России</p> |
| 3.1 | <p>Накануне Смуты. Династический кризис. Земский собор 1598 г. и избрание на царство Бориса Годунова. Политика Бориса Годунова в отношении боярства. Голод 1601 - 1603 гг. и обострение социально-экономического кризиса</p> |
| 3.2 | <p>Смутное время начала XVII в. Дискуссия о его причинах. Самозванцы и самозванство. Лжедмитрий I и его политика. Восстание 1606 г. и убийство самозванца</p> |
| 3.3 | <p>Царь Василий Шуйский. Восстание Ивана Болотникова. Перерастание внутреннего кризиса в гражданскую войну. Лжедмитрий II. Вторжение на территорию России польско-литовских отрядов. Тушинский лагерь самозванца под Москвой.</p> <p>Оборона Троице-Сергиева монастыря. Выборгский договор между Россией и Швецией. Поход войска М.В. Скопина-Шуйского и Я.-П. Делагарди и распад тушинского лагеря. Открытое вступление Речи Посполитой в войну</p> |

| | |
|-----|---|
| | против России. Оборона Смоленска |
| 3.4 | Свержение Василия Шуйского и переход власти к "семибоярщине". Договор об избрании на престол польского принца Владислава и вступление польско-литовского гарнизона в Москву. Подъем национально-освободительного движения. Патриарх Гермоген. Московское восстание 1611 г. и сожжение города оккупантами. Первое и второе земские ополчения. Захват Новгорода шведскими войсками. "Совет всея земли". Освобождение Москвы в 1612 г. |
| 3.5 | Окончание Смуты. Земский собор 1613 г. и его роль в укреплении государственности. Избрание на царство Михаила Федоровича Романова. Борьба с казачьими выступлениями против центральной власти. Столбовский мир со Швецией: утрата выхода к Балтийскому морю. Продолжение войны с Речью Посполитой. Поход принца Владислава на Москву. Заключение Деулинского перемирия с Речью Посполитой. Итоги и последствия Смутного времени |
| 4 | Россия в XVII в. |
| 4.1 | Россия при первых Романовых. Царствование Михаила Федоровича. Восстановление экономического потенциала страны. Продолжение закрепощения крестьян. Земские соборы. Роль патриарха Филарета в управлении государством |
| 4.2 | Царь Алексей Михайлович. Укрепление самодержавия. Ослабление роли Боярской думы в управлении государством. Развитие приказного строя. Приказ Тайных дел. Усиление воеводской власти в уездах и постепенная ликвидация земского самоуправления. Соборное уложение 1649 г. Завершение оформления крепостного права и территория его распространения. Денежная реформа 1654 г. Затухание деятельности земских соборов. Правительство Б.И. Морозова и И.Д. Милославского: итоги его деятельности |
| 4.3 | Патриарх Никон, его конфликт с царской властью. Раскол в Церкви. Протопоп Аввакум, формирование религиозной традиции старообрядчества |
| 4.4 | Царь Федор Алексеевич. Отмена местничества. Налоговая (податная) реформа |

| | |
|------|--|
| 4.5 | Экономическое развитие России в XVII в. Первые мануфактуры. Ярмарки. Укрепление внутренних торговых связей и развитие хозяйственной специализации регионов Российского государства. Торговый и Новоторговый уставы. Торговля с европейскими странами и Востоком |
| 4.6 | Социальная структура российского общества. Государев двор, служилый город, духовенство, торговые люди, посадское население, стрельцы, служилые иноземцы, казаки, крестьяне, холопы. Русская деревня в XVII в. |
| 4.7 | Городские восстания середины XVII в. Соляной бунт в Москве. Псковско-Новгородское восстание. Медный бунт. Побег крестьян на Дон и в Сибирь. Восстание Степана Разина |
| 4.8 | Внешняя политика России в XVII в. Возобновление дипломатических контактов со странами Европы и Азии после Смуты. Смоленская война. Поляновский мир. Контакты с православным населением Речи Посполитой: противодействие колонизации, распространению католичества. Контакты с Запорожской Сечью. Восстание Богдана Хмельницкого. Переяславская рада. Вхождение земель Войска Запорожского в состав России. Война между Россией и Речью Посполитой 1654 - 1667 гг. Андрусовское перемирие. Русско-шведская война 1656 - 1658 гг. и ее результаты. Укрепление южных рубежей Белгородская засечная черта. Конфликты с Османской империей. "Азовское осадное сидение". "Чигиринская война" и Бахчисарайский мирный договор. Отношения России со странами Западной Европы. Военные столкновения с маньчжурами и империей Цин (Китаем) |
| 4.9 | <p>Освоение новых территорий. Народы России в XVII в.</p> <p>Эпоха Великих географических открытий и русские географические открытия. Плавание Семена Дежнева. Выход к Тихому океану. Походы Ерофея Хабарова и Василия Пояркова и исследование бассейна реки Амур. Освоение Поволжья и Сибири.</p> <p>Калмыцкое ханство. Ясачное налогообложение. Переселение русских на новые земли. Миссионерство и христианизация. Межэтнические отношения. Формирование многонациональной элиты</p> |
| 4.10 | <p>Культурное пространство XVI - XVII вв.</p> <p>Изменения в картине мира человека в XVI - XVII вв. и повседневная жизнь. Жилище и предметы быта. Семья и семейные отношения. Религия и суеверия. Проникновение элементов европейской культуры в быт высших слоев населения страны.</p> |

| | |
|---|--|
| | <p>Архитектура. Дворцово-храмовый ансамбль Соборной площади в Москве. Шатровый стиль в архитектуре. Антонио Солари, Алевиз Фрязин, Петрок Малой. Собор Покрова на Рву. Монастырские ансамбли (Кирилло-Белозерский, Соловецкий, Ново-Иерусалимский). Крепости (Китай-город, Смоленский, Астраханский, Ростовский кремль). Федор Конь. Приказ каменных дел. Деревянное зодчество. Изобразительное искусство. Симон Ушаков. Ярославская школа иконописи. Парсунная живопись.</p> <p>Летописание и начало книгопечатания. Лицевой свод. Домострой. Переписка Ивана Грозного с князем Андреем Курбским. Публицистика Смутного времени. Усиление светского начала в российской культуре. Симеон Полоцкий. Немецкая слобода как проводник европейского культурного влияния. Посадская сатира XVII в.</p> <p>Развитие образования и научных знаний. Школы при Аптекарском и Посольском приказах. "Синописис" Иннокентия Гизеля - первое учебное пособие по истории</p> |
| 5 | Наш край в XVI - XVII вв. |

Проверяемые требования к результатам освоения основной образовательной программы по истории (8 класс)

| Код проверяемого результата | Проверяемые предметные результаты освоения основной образовательной программы основного общего образования |
|-----------------------------|--|
| 1 | Знание хронологии, работа с хронологией |
| 1.1 | Называть даты важнейших событий отечественной и всеобщей истории XVIII в.; определять их принадлежность к историческому периоду, этапу |
| 1.2 | Определять последовательность событий, явлений, процессов отечественной и всеобщей истории XVIII в. |
| 1.3 | Устанавливать синхронность событий отечественной и всеобщей истории XVIII в. |
| 1.4 | Определять современников исторических событий, явлений, |

| | |
|-----|---|
| | процессов отечественной и всеобщей истории XVIII в. |
| 2 | Знание исторических фактов, работа с фактами |
| 2.1 | Указывать (называть) место, обстоятельства, участников, результаты важнейших событий отечественной и всеобщей истории XVIII в. |
| 2.2 | Группировать, систематизировать факты по заданному признаку (по принадлежности к историческим процессам и другим), составлять систематические таблицы, схемы |
| 3 | Работа с исторической картой |
| 3.1 | Выявлять и показывать на карте изменения, произошедшие в результате значительных социально-экономических и политических событий и процессов отечественной и всеобщей истории XVIII в. |
| 3.2 | Характеризовать на основе исторической карты (схемы) исторические события, явления, процессы отечественной и всеобщей истории XVIII в. |
| 3.3 | Сопоставлять информацию, представленную на исторической карте (схеме) по отечественной и всеобщей истории XVIII в., с информацией из других источников |
| 4 | Работа с историческими источниками |
| 4.1 | Различать основные типы исторических источников отечественной и всеобщей истории XVIII в. |
| 4.2 | Различать источники официального и личного происхождения, публицистические произведения (называть их основные виды, информационные особенности) |
| 4.3 | Объяснять назначение исторического источника, раскрывать его информационную ценность |
| 4.4 | Извлекать, сопоставлять и систематизировать информацию о событиях отечественной и всеобщей истории XVIII в. из взаимодополняющих письменных, визуальных и вещественных |

| | |
|-----|---|
| | источников |
| 4.5 | Соотносить извлеченную из исторического источника по отечественной и всеобщей истории XVIII в. информацию с информацией из других источников при изучении исторических событий, явлений, процессов |
| 4.6 | Привлекать контекстную информацию при работе с историческими источниками по отечественной и всеобщей истории XVIII в. |
| 4.7 | Анализировать текстовые, визуальные источники исторической информации по отечественной и всеобщей истории XVIII в. |
| 4.8 | Представлять историческую информацию по отечественной и всеобщей истории XVIII в. в виде таблиц, схем, диаграмм |
| 5 | Историческое описание (реконструкция) |
| 5.1 | Рассказывать на основе самостоятельно составленного плана об исторических событиях, явлениях, процессах отечественной и всеобщей истории XVIII в., их участниках, демонстрируя понимание исторических явлений, процессов и знание необходимых фактов, дат, исторических понятий |
| 5.2 | Составлять характеристику (исторический портрет) известных деятелей отечественной и всеобщей истории XVIII в. на основе информации учебника и дополнительных материалов |
| 5.3 | Представлять описание памятников материальной и художественной культуры изучаемой эпохи (в виде сообщения, аннотации) |
| 6 | Анализ, объяснение исторических событий, явлений |
| 6.1 | Раскрывать существенные черты и характерные признаки исторических событий, явлений, процессов |
| 6.2 | Объяснять смысл ключевых понятий, относящихся к данной эпохе отечественной и всеобщей истории, конкретизировать их на примерах исторических событий, ситуаций |

| | |
|-----|---|
| 6.3 | Объяснять причины и следствия важнейших событий, явлений, процессов отечественной и всеобщей истории XVIII в. (выявлять в историческом тексте суждения о причинах и следствиях событий, систематизировать объяснение причин и следствий событий, представленное в нескольких текстах); характеризовать итоги и историческое значение событий |
| 6.4 | Проводить сопоставление однотипных событий, явлений и процессов отечественной и всеобщей истории XVIII в. (раскрывать повторяющиеся черты исторических ситуаций, выделять черты сходства и различия) |
| 6.5 | Выявлять особенности развития культуры, быта и нравов народов отечественной и всеобщей истории XVIII в. |
| 6.6 | Устанавливать взаимосвязь (при наличии) событий истории XVIII в. с важнейшими событиями XX - начала XXI в. (Февральская и Октябрьская революции 1917 г., Великая Отечественная война, распад СССР, сложные 1990-е гг., возрождение страны с 2000-х гг., воссоединение Крыма с Россией в 2014 г.); характеризовать итоги и историческое значение событий |
| 7 | Рассмотрение исторических версий и оценок, определение своего отношения к наиболее значимым событиям и личностям прошлого |
| 7.1 | Анализировать высказывания историков по спорным вопросам отечественной и всеобщей истории XVIII в. (выявлять обсуждаемую проблему, мнение автора, приводимые аргументы, оценивать степень их убедительности) |
| 7.2 | Различать в описаниях событий и личностей XVIII в. ценностные категории, значимые для данной эпохи (в том числе для разных социальных слоев), выражать свое отношение к ним |
| 7.3 | Определять и аргументировать собственную или предложенную точку зрения на события и личностей отечественной и всеобщей истории XVIII в. с помощью фактического материала, в том числе используя источники разных типов |
| 8 | Применение исторических знаний |

| | |
|-----|--|
| 8.1 | Раскрывать (объяснять), как сочетались в памятниках культуры России XVIII в. европейские влияния и национальные традиции, показывать на примерах |
| 8.2 | Выполнять учебные проекты по отечественной и всеобщей истории XVIII в. (в том числе на региональном материале) |
| 8.3 | Использовать исторические понятия для решения учебных и практических задач |
| 8.4 | Осуществлять поиск исторической информации по отечественной и всеобщей истории XVIII в. в справочной литературе, сети Интернет для решения познавательных задач, оценивать полноту и верифицированность информации |

Проверяемые элементы содержания по истории (8 класс)

| Код | Проверяемый элемент содержания |
|-----|---|
| 1 | Всеобщая история. История Нового времени. XVIII в. |
| 1.1 | <p>Век Просвещения.</p> <p>Истоки европейского Просвещения. Достижения естественных наук и распространение идей рационализма. Английское Просвещение; Дж. Локк и Т. Гоббс. Секуляризация (обмирщение) сознания. Культ Разума. Франция - центр Просвещения. Философские и политические идеи Ф.М. Вольтера, Ш.Л. Монтескье, Ж.Ж. Руссо. "Энциклопедия" (Д. Дидро, Ж. Д'Аламбер). Германское Просвещение. Распространение идей Просвещения в Америке. Влияние просветителей на изменение представлений об отношениях власти и общества. "Союз королей и философов"</p> |
| 1.2 | <p>Государства Европы в XVIII в. Монархии в Европе XVIII в.: абсолютные и парламентские монархии. Просвещенный абсолютизм: правители, идеи, практика. Политика в отношении сословий: старые порядки и новые веяния. Государство и Церковь. Секуляризация церковных земель. Экономическая политика власти. Меркантилизм</p> |
| 1.3 | <p>Великобритания в XVIII в. Королевская власть и парламент. Тори и виги. Предпосылки промышленного переворота в Англии. Технические</p> |

| | |
|-----|---|
| | изобретения и создание первых машин. Появление фабрик, замена ручного труда машинным. Социальные и экономические последствия промышленного переворота. Условия труда и быта фабричных рабочих. Движения протеста. Луддизм |
| 1.4 | Франция. Абсолютная монархия: политика сохранения старого порядка. Попытки проведения реформ. Королевская власть и сословия |
| 1.5 | Германские государства, монархия Габсбургов, итальянские земли в XVIII в. Раздробленность Германии. Возвышение Пруссии. Фридрих II Великий. Габсбургская монархия в XVIII в. Правление Марии Терезии и Иосифа II. Реформы просвещенного абсолютизма. Итальянские государства: политическая раздробленность. Усиление власти Габсбургов над частью итальянских земель |
| 1.6 | Государства Пиренейского полуострова. Испания: проблемы внутреннего развития, ослабление международных позиций. Реформы в правление Карла III. Попытки проведения реформ в Португалии. Управление колониальными владениями Испании и Португалии в Южной Америке. Недовольство населения колоний политикой метрополий |
| 1.7 | Британские колонии в Северной Америке: борьба за независимость. Создание английских колоний на американской земле. Состав европейских переселенцев. Складывание местного самоуправления. Колонисты и индейцы. Южные и северные колонии: особенности экономического развития и социальных отношений. Противоречия между метрополией и колониями. "Бостонское чаепитие". Первый Континентальный конгресс (1774) и начало Войны за независимость. Первые сражения войны. Создание регулярной армии под командованием Дж. Вашингтона. Принятие Декларации независимости (1776). Перелом в войне и ее завершение. Поддержка колонистов со стороны России. Итоги Войны за независимость. Конституция (1787). "Отцы-основатели". Билль о правах (1791). Значение завоевания североамериканскими штатами независимости |
| 1.8 | Французская революция конца XVIII в. Причины революции. Хронологические рамки и основные этапы революции. Начало революции. Декларация прав человека и гражданина. Политические течения и деятели революции (Ж.Ж. Дантон, Ж.-П. Марат). Упразднение монархии и провозглашение республики. Вареннский кризис. Начало войн против европейских монархов. Казнь короля. Вандея. |

| | |
|------|---|
| | <p>Политическая борьба в годы республики. Конвент и "революционный порядок управления". Комитет общественного спасения. М. Робеспьер. Террор. Отказ от основ "старого мира": культ разума, борьба против церкви, новый календарь. Термидорианский переворот (27 июля 1794 г.). Учреждение Директории. Наполеон Бонапарт. Государственный переворот 18 - 19 брюмера (ноябрь 1799 г.). Установление режима консульства. Итоги и значение революции</p> |
| 1.9 | <p>Европейская культура в XVIII в.</p> <p>Развитие науки. Новая картина мира в трудах математиков, физиков, астрономов. Достижения в естественных науках и медицине. Продолжение географических открытий. Распространение образования. Литература XVIII в.: жанры, писатели, великие романы. Художественные стили: классицизм, барокко, рококо. Музыка духовная и светская. Театр: жанры, популярные авторы, произведения. Сословный характер культуры. Повседневная жизнь обитателей городов и деревень</p> |
| 1.10 | <p>Международные отношения в XVIII в.</p> <p>Проблемы европейского баланса сил и дипломатия. Участие России в международных отношениях в XVIII в. Северная война (1700 - 1721). Династические войны "за наследство". Семилетняя война (1756 - 1763). Разделы Речи Посполитой. Войны антифранцузских коалиций против революционной Франции. Колониальные захваты европейских держав</p> |
| 1.11 | <p>Страны Востока в XVIII в.</p> <p>Османская империя: от могущества к упадку. Положение населения. Попытки проведения реформ; Селим III. Индия. Ослабление империи Великих Моголов. Борьба европейцев за владения в Индии. Утверждение британского владычества. Китай. Империя Цин в XVIII в.: власть маньчжурских императоров, система управления страной. Внешняя политика империи Цин; отношения с Россией. "Закрытие" Китая для иностранцев. Япония в XVIII в. Сегуны и даймэ. Положение сословий. Культура стран Востока в XVIII в. Историческое и культурное наследие XVIII в.</p> |
| 2 | <p>Россия в эпоху преобразований Петра I</p> |
| 2.1 | <p>Причины и предпосылки преобразований. Россия и Европа в конце XVII в. Модернизация как жизненно важная национальная задача. Начало царствования Петра I, борьба за власть. Правление царевны Софьи.</p> |

| | |
|-----|---|
| | Стрелецкие бунты. Хованщина. Первые шаги на пути преобразований. Сподвижники Петра I. Азовские походы. Великое посольство и его значение |
| 2.2 | Экономическая политика. Строительство заводов и мануфактур. Создание базы металлургической индустрии на Урале. Оружейные заводы и корабельные верфи. Роль государства в создании промышленности. Преобладание крепостного и подневольного труда. Принципы меркантилизма и протекционизма. Таможенный тариф 1724 г. Введение подушной подати |
| 2.3 | Социальная политика. Консолидация дворянского сословия, повышение его роли в управлении страной. Указ о единонаследии и Табель о рангах. Противоречия в политике по отношению к купечеству и городским сословиям: расширение их прав в местном управлении и усиление налогового гнета. Положение крестьян. Переписи населения (ревизии) |
| 2.4 | Реформы управления. Реформы местного управления (бурмистры и Ратуша), городская и областная (губернская) реформы. Сенат, коллегии, органы надзора и суда. Усиление централизации и бюрократизации управления. Генеральный регламент. Санкт-Петербург - новая столица. Первые гвардейские полки. Создание регулярной армии, военного флота. Рекрутские наборы |
| 2.5 | Церковная реформа. Упразднение патриаршества, учреждение Синода. Положение инославных конфессий |
| 2.6 | Оппозиция реформам Петра I. Социальные движения в первой четверти XVIII в. Восстания в Астрахани, Башкирии, на Дону. Дело царевича Алексея |
| 2.7 | Внешняя политика. Северная война. Причины и цели войны. Неудачи в начале войны и их преодоление. Битва при деревне Лесной и победа под Полтавой. Прутский поход. Борьба за гегемонию на Балтике. Сражения у мыса Гангут и острова Гренгам. Ништадтский мир и его последствия. Закрепление России на берегах Балтики. Провозглашение России империей. Каспийский поход Петра I |
| 2.8 | Преобразования Петра I в области культуры. Доминирование светского начала в культурной политике. Влияние культуры стран зарубежной Европы. Привлечение иностранных специалистов. Введение нового летоисчисления, гражданского шрифта и гражданской печати. Первая |

| | |
|-----|--|
| | <p>газета "Ведомости". Создание сети школ и специальных учебных заведений. Развитие науки. Открытие Академии наук в Санкт-Петербурге. Кунсткамера. Светская живопись, портрет петровской эпохи. Скульптура и архитектура. Памятники раннего барокко.</p> <p>Повседневная жизнь и быт правящей элиты и основной массы населения. Перемены в образе жизни российского дворянства. "Юности честное зерцало". Новые формы общения в дворянской среде. Ассамблеи, балы, светские государственные праздники. Европейский стиль в одежде, развлечениях, питании. Изменения в положении женщин.</p> <p>Итоги, последствия и значение петровских преобразований. Образ Петра I в русской культуре</p> |
| 3 | Россия после Петра I. Дворцовые перевороты |
| 3.1 | Причины нестабильности политического строя. Дворцовые перевороты. Фаворитизм. Создание Верховного тайного совета |
| 3.2 | Крушение политической карьеры А.Д. Меншикова. Кондиции "верховников" и приход к власти Анны Иоанновны. Кабинет министров. Роль Э. Бирона, А.И. Остермана, А.П. Волынского, Б.Х. Миниха в управлении и политической жизни страны |
| 3.3 | Укрепление границ империи на восточной и юго-восточной окраинах. Переход Младшего жуза под суверенитет Российской империи. Война с Османской империей 1735 - 1739 гг. |
| 3.4 | Россия при Елизавете Петровне. Экономическая и финансовая политика. Деятельность П.И. Шувалова. Создание Дворянского и Купеческого банков. Усиление роли косвенных налогов. Ликвидация внутренних таможен. Распространение монополий в промышленности и внешней торговле. Основание Московского университета. М.В. Ломоносов и И.И. Шувалов |
| 3.5 | Россия в международных конфликтах 1740 - 1750-х гг. Участие в Семилетней войне |
| 3.6 | Петр III. Манифест о вольности дворянства. Причины переворота 28 июня 1762 г. |
| 4 | Россия в 1760 - 1790-х гг. Правление Екатерины II и Павла I |

| | |
|-----|--|
| 4.1 | <p>Внутренняя политика Екатерины II. Личность императрицы. Идеи Просвещения. "Просвещенный абсолютизм", его особенности в России. Секуляризация церковных земель. Деятельность Уложенной комиссии. Экономическая и финансовая политика правительства. Начало выпуска ассигнаций. Отмена монополий, умеренность таможенной политики. Вольное экономическое общество. Губернская реформа. Жалованные грамоты дворянству и городам. Положение сословий. Дворянство - "первенствующее сословие" империи. Привлечение представителей сословий к местному управлению. Создание дворянских обществ в губерниях и уездах. Расширение привилегий гильдейского купечества в налоговой сфере и городском управлении</p> |
| 4.2 | <p>Национальная политика и народы России в XVIII в. Унификация управления на окраинах империи. Ликвидация гетманства на Левобережной Украине и Войска Запорожского. Формирование Кубанского казачества. Активизация деятельности по привлечению иностранцев в Россию. Расселение колонистов в Новороссии, Поволжье, других регионах. Укрепление веротерпимости по отношению к неправославным и нехристианским конфессиям. Политика по отношению к исламу. Башкирские восстания. Формирование черты оседлости</p> |
| 4.3 | <p>Экономическое развитие России во второй половине XVIII в. Крестьяне: крепостные, государственные, монастырские. Условия жизни крепостной деревни. Права помещика по отношению к своим крепостным. Барщинное и оброчное хозяйство. Дворовые люди. Роль крепостного строя в экономике страны.</p> <p>Промышленность в городе и деревне. Роль государства, купечества, помещиков в развитии промышленности. Крепостной и вольнонаемный труд. Привлечение крепостных оброчных крестьян к работе на мануфактурах. Развитие крестьянских промыслов. Рост текстильной промышленности: распространение производства хлопчатобумажных тканей. Начало известных предпринимательских династий: Морозовы, Рябушинские, Гарелины, Прохоровы, Демидовы и другие.</p> <p>Внутренняя и внешняя торговля. Торговые пути внутри страны.</p> <p>Водно-транспортные системы: Вышневолоцкая, Тихвинская, Мариинская и другие ярмарки и их роль во внутренней торговле. Макарьевская, Ирбитская, Свенская, Коренная ярмарки. Ярмарки Малороссии. Партнеры России во внешней торговле в Европе и в мире. Обеспечение активного внешнеторгового баланса</p> |

| | |
|-----|--|
| 4.4 | Обострение социальных противоречий. Чумной бунт в Москве. Восстание под предводительством Емельяна Пугачева. Антидворянский и антикрепостнический характер движения. Роль казачества, народов Урала и Поволжья в восстании. Влияние восстания на внутреннюю политику и развитие общественной мысли |
| 4.5 | <p>Внешняя политика России второй половины XVIII в., ее основные задачи. Н.И. Панин и А.А. Безбородко. Борьба России за выход к Черному морю. Войны с Османской империей. П.А. Румянцев, А.В. Суворов, Ф.Ф. Ушаков, победы российских войск под их руководством. Присоединение Крыма и Северного Причерноморья. Организация управления Новороссией. Строительство новых городов и портов. Основание Пятигорска, Севастополя, Одессы, Херсона. Г.А. Потемкин. Путешествие Екатерины II на юг в 1787 г.</p> <p>Участие России в разделах Речи Посполитой. Политика России в Польше до начала 1770-х гг.: стремление к усилению российского влияния в условиях сохранения польского государства. Участие России в разделах Польши вместе с империей Габсбургов и Пруссией. Первый, второй и третий разделы. Борьба поляков за национальную независимость. Восстание под предводительством Т. Костюшко</p> |
| 4.6 | Россия при Павле I. Личность Павла I и ее влияние на политику страны. Основные принципы внутренней политики. Ограничение дворянских привилегий. Укрепление абсолютизма через отказ от принципов "просвещенного абсолютизма" и усиление бюрократического и полицейского характера государства и личной власти императора. Акт о престолонаследии и Манифест о "трехдневной барщине". Политика по отношению к дворянству, взаимоотношения со столичной знатью. Меры в области внешней политики. Причины дворцового переворота 11 марта 1801 г. |
| 4.7 | Участие России в борьбе с революционной Францией. Итальянский и Швейцарский походы А.В. Суворова. Действия эскадры Ф.Ф. Ушакова в Средиземном море |
| 4.8 | <p>Культурное пространство Российской империи в XVIII в.</p> <p>Идеи Просвещения в российской общественной мысли, публицистике и литературе. Литература народов России в XVIII в. Первые журналы. Общественные идеи в произведениях А.П. Сумарокова, Г.Р. Державина, Д.И. Фонвизина. Н.И. Новиков, материалы о положении крепостных крестьян в его журналах. А.Н. Радищев и его "Путешествие из Петербурга в</p> |

| | |
|-----|---|
| | <p>Москву". Русская культура и культура народов России в XVIII в. Развитие новой светской культуры после преобразований Петра I. Укрепление взаимосвязей с культурой стран зарубежной Европы. Массонство в России. Распространение в России основных стилей и жанров европейской художественной культуры (барокко, классицизм, рококо). Вклад в развитие русской культуры ученых, художников, мастеров, прибывших из-за рубежа. Усиление внимания к жизни и культуре русского народа и историческому прошлому России к концу столетия.</p> <p>Культура и быт российских сословий. Дворянство: жизнь и быт дворянской усадьбы. Духовенство. Купечество. Крестьянство.</p> <p>Русская архитектура XVIII в. Строительство Санкт-Петербурга, формирование его городского плана. Регулярный характер застройки Санкт-Петербурга и других городов. Барокко в архитектуре Москвы и Санкт-Петербурга. Переход к классицизму, создание архитектурных ансамблей в стиле классицизма в обеих столицах. В.И. Баженов, М.Ф. Казаков, Ф.Ф. Растрелли.</p> <p>Изобразительное искусство в России, его выдающиеся мастера и произведения. Академия художеств в Санкт-Петербурге. Расцвет жанра парадного портрета в середине XVIII в. Новые веяния в изобразительном искусстве в конце столетия</p> |
| 4.9 | <p>Российская наука в XVIII в. Академия наук в Санкт-Петербурге. Изучение страны - главная задача российской науки. Географические экспедиции. Вторая Камчатская экспедиция. Освоение Аляски и Северо-Западного побережья Америки. Российско-американская компания. Исследования в области отечественной истории. Изучение русской словесности и развитие русского литературного языка. Российская академия. Е.Р. Дашкова. М.В. Ломоносов и его роль в становлении российской науки и образования. Образование в России в XVIII в. Основные педагогические идеи. Воспитание "новой породы" людей. Основание воспитательных домов в Санкт-Петербурге и Москве, Института благородных девиц в Смольном монастыре. Сословные учебные заведения для юношества из дворянства. Московский университет - первый российский университет</p> |
| 5 | <p>Наш край в XVIII в.</p> |

Проверяемые требования к результатам освоения основной образовательной программы по истории (9 класса)

| Код | Проверяемые предметные результаты освоения основной |
|-----|---|
|-----|---|

| | |
|-------------------------|--|
| проверяемого результата | образовательной программы основного общего образования |
| 1 | Знание хронологии, работа с хронологией |
| 1.1 | Называть даты (хронологические границы) важнейших событий и процессов отечественной и всеобщей истории XIX - начала XX в.; выделять этапы (периоды) в развитии ключевых событий и процессов |
| 1.2 | Выявлять синхронность (асинхронность) исторических процессов отечественной и всеобщей истории XIX - начала XX в. |
| 1.3 | Определять последовательность событий, явлений, процессов отечественной и всеобщей истории XIX - начала XX в., в том числе на основе анализа причинно-следственных связей |
| 1.4 | Определять современников исторических событий, явлений, процессов отечественной и всеобщей истории XIX - начала XX в. |
| 2 | Знание исторических фактов, работа с фактами |
| 2.1 | Характеризовать место, обстоятельства, участников, результаты важнейших событий отечественной и всеобщей истории XIX - начала XX в. |
| 2.2 | Группировать, систематизировать факты по самостоятельно определяемому признаку (хронологии, принадлежности к историческим процессам, типологическим основаниям и другим), составлять систематические таблицы |
| 3 | Работа с исторической картой |
| 3.1 | Выявлять и показывать на карте изменения, произошедшие в результате значительных социально-экономических и политических событий и процессов отечественной и всеобщей истории XIX - начала XX в. |
| 3.2 | Определять на основе карты влияние географического фактора на развитие различных сфер жизни страны (группы стран) |

| | |
|-----|--|
| 3.3 | Характеризовать на основе исторической карты (схемы) исторические события, явления, процессы отечественной и всеобщей истории XIX - начала XX в. |
| 3.4 | Сопоставлять информацию, представленную на исторической карте (схеме) по отечественной и всеобщей истории XIX - начала XX в., с информацией из других источников |
| 4 | Работа с историческими источниками |
| 4.1 | Представлять в дополнение к известным ранее видам письменных источников особенности таких материалов, как произведения общественной мысли, газетная публицистика, программы политических партий, статистические данные |
| 4.2 | Определять тип и вид источника (письменного, визуального) |
| 4.3 | Выявлять принадлежность источника определенному лицу, социальной группе, общественному течению и другим |
| 4.4 | Извлекать, сопоставлять и систематизировать информацию о событиях отечественной и всеобщей истории XIX - начала XX в. из разных письменных, визуальных и вещественных источников |
| 4.5 | Различать в тексте письменных источников факты и интерпретации событий прошлого |
| 4.6 | Представлять в дополнение к известным ранее видам письменных источников особенности таких материалов, как произведения общественной мысли, газетная публицистика, программы политических партий, статистические данные |
| 4.7 | Соотносить извлеченную из исторического источника по отечественной и всеобщей истории XIX - начала XX в. информацию с информацией из других источников при изучении исторических событий, явлений, процессов |
| 4.8 | Привлекать контекстную информацию при работе с историческими источниками по отечественной и всеобщей истории XIX - начала XX в. |

| | |
|------|---|
| 4.9 | Анализировать текстовые, визуальные источники исторической информации по отечественной и всеобщей истории XIX - начала XX в. |
| 4.10 | Представлять историческую информацию по отечественной и всеобщей истории XIX - начала XX в. в виде таблиц, схем, диаграмм |
| 5 | Историческое описание (реконструкция) |
| 5.1 | Представлять развернутый рассказ на основе самостоятельно составленного плана об исторических событиях, явлениях, процессах отечественной и всеобщей истории XIX - начала XX в. с использованием визуальных материалов (устно, письменно в форме короткого эссе, презентации), демонстрируя понимание исторических явлений, процессов и знание необходимых фактов, дат, исторических понятий |
| 5.2 | Составлять развернутую характеристику исторических личностей XIX - начала XX в. с описанием и оценкой их деятельности (сообщение, презентация, эссе) |
| 5.3 | Представлять описание памятников материальной и художественной культуры изучаемой эпохи, их назначения, использованных при их создании технических и художественных приемов и другое |
| 6 | Анализ, объяснение исторических событий, явлений |
| 6.1 | Раскрывать существенные черты и характерные признаки исторических событий, явлений, процессов |
| 6.2 | Объяснять смысл ключевых понятий, относящихся к данной эпохе отечественной и всеобщей истории; соотносить общие понятия и факты |
| 6.3 | Объяснять причины и следствия важнейших событий, явлений, процессов отечественной и всеобщей истории XIX - начала XX в. (выявлять в историческом тексте суждения о причинах и следствиях событий, систематизировать объяснение причин и следствий событий, представленное в нескольких текстах, определять и объяснять свое отношение к существующим трактовкам причин и следствий исторических событий); характеризовать итоги и |

| | |
|-----|---|
| | историческое значение событий |
| 6.4 | Проводить сопоставление однотипных событий, явлений и процессов отечественной и всеобщей истории XIX - начала XX в. (указывать повторяющиеся черты исторических ситуаций, выделять черты сходства и различия, раскрывать, чем объяснялось своеобразие ситуаций в России, других странах) |
| 6.5 | Выявлять особенности развития культуры, быта и нравов народов отечественной и всеобщей истории XIX - начала XX в. |
| 6.6 | Устанавливать взаимосвязь (при наличии) событий истории XIX - начала XX в. с важнейшими событиями XX - начала XXI в. (Февральская и Октябрьская революции 1917 г., Великая Отечественная война, распад СССР, сложные 1990-е гг., возрождение страны с 2000-х гг., воссоединение Крыма с Россией в 2014 г.); характеризовать итоги и историческое значение событий |
| 7 | Рассмотрение исторических версий и оценок, определение своего отношения к наиболее значимым событиям и личностям прошлого |
| 7.1 | Сопоставлять высказывания историков, содержащие разные мнения по спорным вопросам отечественной и всеобщей истории XIX - начала XX в., объяснять, что могло лежать в их основе |
| 7.2 | Оценивать степень убедительности предложенных точек зрения, формулировать и аргументировать свое мнение |
| 7.3 | Объяснять, какими ценностями руководствовались люди в рассматриваемую эпоху (на примерах конкретных ситуаций, персоналий), выражать свое отношение к ним |
| 7.4 | Определять и аргументировать собственную или предложенную точку зрения на события и личностей отечественной и всеобщей истории XIX - начала XX в. с использованием фактического материала, в том числе используя источники разных типов |
| 8 | Применение исторических знаний |
| 8.1 | Распознавать в окружающей среде, в том числе в родном населенном пункте, регионе памятники материальной и художественной |

| | |
|-----|--|
| | культуры XIX - начала XX в., объяснять, в чем заключалось их значение для времени их создания и для современного общества |
| 8.2 | Выполнять учебные проекты по отечественной и всеобщей истории XIX - начала XX в. (в том числе на региональном материале) |
| 8.3 | Объяснять, в чем состоит наследие истории XIX - начала XX в. для России, других стран мира, высказывать и аргументировать свое отношение к культурному наследию в общественных обсуждениях |
| 8.4 | Использовать исторические понятия для решения учебных и практических задач |
| 8.5 | Осуществлять поиск исторической информации по отечественной и всеобщей истории XIX - начала XX в. в справочной литературе, сети Интернет для решения познавательных задач, оценивать полноту и верифицированность информации |

Проверяемые элементы содержания по истории (9 класс)

| Код | Проверяемый элемент содержания |
|-----|--|
| 1 | Всеобщая история. История Нового времени. XIX - начало XX в. |
| 1.1 | <p>Европа в начале XIX в.</p> <p>Провозглашение империи Наполеона I во Франции. Реформы. Законодательство. Наполеоновские войны. Антинаполеоновские коалиции. Политика Наполеона в завоеванных странах. Отношение населения к завоевателям: сопротивление, сотрудничество. Поход армии Наполеона в Россию и крушение Французской империи. Венский конгресс: цели, главные участники, решения. Создание Священного союза</p> |
| 1.2 | <p>Развитие индустриального общества в первой половине XIX в.: экономика, социальные отношения, политические процессы. Промышленный переворот, его особенности в странах Европы и США. Изменения в социальной структуре общества. Распространение социалистических идей; социалисты-утописты.</p> <p>Выступления рабочих. Социальные и национальные движения в странах Европы. Оформление консервативных, либеральных, радикальных</p> |

| | |
|------|---|
| | политических течений и партий |
| 1.3 | <p>Политическое развитие европейских стран в 1815 - 1840-е гг.</p> <p>Франция: Реставрация, Июльская монархия, Вторая республика. Великобритания: борьба за парламентскую реформу; чартизм. Нарастание освободительных движений. Освобождение Греции. Европейские революции 1830 г. и 1848 - 1849 гг. Возникновение и распространение марксизма</p> |
| 1.4 | <p>Великобритания в викторианскую эпоху. "Мастерская мира". Рабочее движение. Политические и социальные реформы. Британская колониальная империя; доминионы</p> |
| 1.5 | <p>Франция. Империя Наполеона III: внутренняя и внешняя политика. Активизация колониальной экспансии. Франко-германская война 1870 - 1871 гг. Парижская коммуна</p> |
| 1.6 | <p>Италия. Подъем борьбы за независимость итальянских земель. К. Кавур, Дж. Гарибальди. Образование единого государства. Король Виктор Эммануил II</p> |
| 1.7 | <p>Германия. Движение за объединение германских государств.</p> <p>О. Бисмарк. Северогерманский союз. Провозглашение Германской империи. Социальная политика. Включение империи в систему внешнеполитических союзов и колониальные захваты</p> |
| 1.8 | <p>Страны Центральной и Юго-Восточной Европы во второй половине XIX - начале XX в. Габсбургская империя: экономическое и политическое развитие, положение народов, национальные движения. Провозглашение дуалистической Австро-Венгерской монархии (1867). Югославянские народы: борьба за освобождение от османского господства. Русско-турецкая война 1877 - 1878 гг., ее итоги</p> |
| 1.9 | <p>Соединенные Штаты Америки. Север и Юг: экономика, социальные отношения, политическая жизнь. Проблема рабства; аболиционизм. Гражданская война (1861 - 1865): причины, участники, итоги. А. Линкольн. Восстановление Юга. Промышленный рост в конце XIX в.</p> |
| 1.10 | <p>Экономическое и социально-политическое развитие стран Европы и США в</p> |

| | |
|------|---|
| | <p>конце XIX - начале XX в.</p> <p>Завершение промышленного переворота. Вторая промышленная революция. Индустриализация. Монополистический капитализм. Технический прогресс в промышленности и сельском хозяйстве. Развитие транспорта и средств связи. Миграция из Старого в Новый Свет. Положение основных социальных групп. Рабочее движение и профсоюзы. Образование социалистических партий</p> |
| 1.11 | <p>Страны Латинской Америки в XIX - начале XX в.</p> <p>Политика метрополий в латиноамериканских владениях. Колониальное общество. Освободительная борьба: задачи, участники, формы выступлений. Ф.Д. Гуссен-Лувертюр, С. Боливар. Провозглашение независимых государств. Влияние США на страны Латинской Америки. Традиционные отношения; латифундизм. Проблемы модернизации. Мексиканская революция 1910 - 1917 гг.: участники, итоги, значение</p> |
| 1.12 | <p>Япония. Внутренняя и внешняя политика сегуната Токугава. "Открытие Японии". Реставрация Мэйдзи. Введение конституции. Модернизация в экономике и социальных отношениях. Переход к политике завоеваний</p> |
| 1.13 | <p>Китай. Империя Цин. "Опиумные войны". Восстание тайпинов. "Открытие" Китая. Политика "самоусиления". Восстание "ихэтуаней". Революция 1911 - 1913 гг. Сунь Ятсен</p> |
| 1.14 | <p>Османская империя. Традиционные устои и попытки проведения реформ. Политика Танзимата. Принятие конституции. Младотурецкая революция 1908 - 1909 гг.</p> |
| 1.15 | <p>Революция 1905 - 1911 г. в Иране</p> |
| 1.16 | <p>Индия. Колониальный режим. Индийское национальное движение. Восстание сипаев (1857 - 1859). Объявление Индии владением британской короны. Политическое развитие Индии во второй половине XIX в. Создание Индийского национального конгресса. Б. Тилак, М.К. Ганди</p> |
| 1.17 | <p>Народы Африки в XIX - начале XX в.</p> <p>Завершение колониального раздела мира. Колониальные порядки и традиционные общественные отношения в странах Африки. Выступления против колонизаторов. Англо-бурская война</p> |

| | |
|------|--|
| 1.18 | <p>Развитие культуры в XIX - начале XX в.</p> <p>Научные открытия и технические изобретения в XIX - начале XX в. Революция в физике. Достижения естествознания и медицины. Развитие философии, психологии и социологии.</p> <p>Распространение образования. Технический прогресс и изменения в условиях труда и повседневной жизни людей. Художественная культура XIX - начала XX в. Эволюция стилей в литературе, живописи: классицизм, романтизм, реализм. Импрессионизм. Модернизм. Смена стилей в архитектуре. Музыкальное и театральное искусство. Рождение кинематографа. Деятели культуры: жизнь и творчество</p> |
| 1.19 | <p>Международные отношения в XIX - начале XX в.</p> <p>Венская система международных отношений. Внешнеполитические интересы великих держав и политика союзов в Европе. Восточный вопрос. Колониальные захваты и колониальные империи. Старые и новые лидеры индустриального мира. Активизация борьбы за передел мира. Формирование военно-политических блоков великих держав. Первая Гаагская мирная конференция (1899). Международные конфликты и войны в конце XIX - начале XX в. (испано-американская война, русско-японская война, боснийский кризис). Балканские войны</p> |
| 1.20 | <p>Историческое и культурное наследие XIX в.</p> |
| 2 | <p>История России. Александровская эпоха: государственный либерализм</p> |
| 2.1 | <p>Проекты либеральных реформ Александра I. Внешние и внутренние факторы. Негласный комитет. Реформы государственного управления. М.М. Сперанский</p> |
| 2.2 | <p>Внешняя политика России. Война России с Францией 1805 - 1807 гг. Тильзитский мир. Война со Швецией 1808 - 1809 гг. и присоединение Финляндии. Война с Турцией и Бухарестский мир 1812 г. Отечественная война 1812 г. - важнейшее событие российской и мировой истории XIX в. Венский конгресс и его решения. Священный союз. Возрастание роли России в европейской политике после победы над Наполеоном и Венского конгресса</p> |
| 2.3 | <p>Либеральные и охранительные тенденции во внутренней политике. Польская конституция 1815 г. Военные поселения</p> |

| | |
|-----|---|
| 2.4 | Дворянская оппозиция самодержавию. Тайные организации: Союз спасения, Союз благоденствия, Северное и Южное общества. Восстание декабристов 14 декабря 1825 г. |
| 3 | Николаевское самодержавие: государственный консерватизм |
| 3.1 | Реформаторские и консервативные тенденции в политике Николая I. Экономическая политика в условиях политического консерватизма. Начало железнодорожного строительства. Государственная регламентация общественной жизни: централизация управления, политическая полиция, кодификация законов, цензура, попечительство об образовании. Крестьянский вопрос. Реформа государственных крестьян П.Д. Киселева 1837 - 1841 гг. Официальная идеология: "православие, самодержавие, народность". Формирование профессиональной бюрократии |
| 3.2 | Расширение империи: русско-иранская и русско-турецкая войны. Россия и Западная Европа: особенности взаимного восприятия. "Священный союз". Россия и революции в Европе. Восточный вопрос. Распад Венской системы. Крымская война. Героическая оборона Севастополя. Парижский мир 1856 г. |
| 3.3 | Сословная структура российского общества. Крепостное хозяйство. Помещик и крестьянин, конфликты и сотрудничество. Промышленный переворот и его особенности в России. Москва и Петербург: спор двух столиц. Города как административные, торговые и промышленные центры. Городское самоуправление |
| 3.4 | Общественная жизнь в 1830 - 1850-е гг. Роль литературы, печати, университетов в формировании независимого общественного мнения. Общественная мысль: официальная идеология, славянофилы и западники, зарождение социалистической мысли. Складывание теории русского социализма. А.И. Герцен. Влияние немецкой философии и французского социализма на русскую общественную мысль. Россия и Европа как центральный пункт общественных дебатов |
| 3.5 | Царство Польское. Польское восстание 1830 - 1831 гг. Присоединение Грузии и Закавказья. Кавказская война. Движение Шамиля |
| 4 | Культурное пространство империи в первой половине XIX в. |
| 4.1 | Национальные корни отечественной культуры и западные влияния. Государственная политика в области культуры. Основные стили в |

| | |
|-----|--|
| | художественной культуре: романтизм, классицизм, реализм. Ампи́р как стиль империи. Культ гражданственности. Золотой век русской литературы. Формирование русской музыкальной школы. Театр, живопись, архитектура |
| 4.2 | Развитие науки и техники. Географические экспедиции. Открытие Антарктиды. Деятельность Русского географического общества. Школы и университеты |
| 4.3 | Народная культура. Культура повседневности: обретение комфорта. Жизнь в городе и в усадьбе. Российская культура как часть европейской культуры |
| 4.4 | Многообразие культур и религий Российской империи. Православная церковь и основные конфессии (католичество, протестантство, ислам, иудаизм, буддизм). Конфликты и сотрудничество между народами. Особенности административного управления на окраинах империи |
| 5 | Социальная и правовая модернизация страны при Александре II |
| 5.1 | Реформы 1860 - 1870-х гг. - движение к правовому государству и гражданскому обществу. Крестьянская реформа 1861 г. и ее последствия. Крестьянская община. Земская и городская реформы. Становление общественного самоуправления. Судебная реформа и развитие правового сознания. Военные реформы. Утверждение начал всесословности в правовом строе страны. Конституционный вопрос |
| 5.2 | Многовекторность внешней политики империи. Завершение Кавказской войны. Присоединение Средней Азии. Россия и Балканы. Русско-турецкая война 1877 - 1878 гг. Россия на Дальнем Востоке |
| 5.3 | Национальная политика самодержавия. Укрепление автономии Финляндии. Польское восстание 1863 г. |
| 6 | Россия в 1880 - 1890-х гг. |
| 6.1 | "Народное самодержавие" Александра III. Идеология самобытного развития России. Государственный национализм. Реформы и "контрреформы". Политика консервативной стабилизации. Ограничение общественной самодеятельности. Местное самоуправление и самодержавие. Независимость суда. Права университетов и власть попечителей. Печать и цензура. Экономическая модернизация через государственное вмешательство в экономику. Форсированное развитие промышленности. |

| | |
|-----|---|
| | Финансовая политика. Консервация аграрных отношений |
| 6.2 | Сельское хозяйство и промышленность. Пореформенная деревня: традиции и новации. Общинное землевладение и крестьянское хозяйство. Взаимозависимость помещичьего и крестьянского хозяйств. Помещичье "оскудение". Социальные типы крестьян и помещиков. Дворяне-предприниматели |
| 6.3 | Индустриализация и урбанизация. Железные дороги и их роль в экономической и социальной модернизации. Миграции сельского населения в города. Рабочий вопрос и его особенности в России. Государственные, общественные и частнопредпринимательские способы его решения |
| 6.4 | Пространство империи. Основные сферы и направления внешнеполитических интересов. Упрочение статуса великой державы. Освоение государственной территории |
| 7 | Формирование гражданского общества и основные направления общественных движений. Общественная жизнь в 1860 - 1890-х гг. |
| 7.1 | Рост общественной самодеятельности. Расширение публичной сферы (общественное самоуправление, печать, образование, суд). Феномен интеллигенции. Общественные организации. Благотворительность. Студенческое движение. Рабочее движение. Женское движение |
| 7.2 | Идейные течения и общественное движение. Влияние позитивизма, дарвинизма, марксизма и других направлений европейской общественной мысли. Консервативная мысль. Национализм. Либерализм и его особенности в России. Русский социализм. Русский анархизм. Формы политической оппозиции: земское движение, революционное подполье и эмиграция. Народничество и его эволюция. Народнические кружки: идеология и практика. Большое общество пропаганды. "Хождение в народ". "Земля и воля" и ее раскол. "Черный передел" и "Народная воля". Политический терроризм |
| 7.3 | Распространение марксизма и формирование социал-демократии. Группа "Освобождение труда". "Союз борьбы за освобождение рабочего класса". I съезд Российской социал-демократической рабочей партии |
| 8 | Культурное пространство империи во второй половине XIX в. |

| | |
|-----|--|
| | Этнокультурный облик империи |
| 8.1 | Культура и быт народов России во второй половине XIX в. Развитие городской культуры. Технический прогресс и перемены в повседневной жизни. Развитие транспорта, связи. Рост образования и распространение грамотности. Появление массовой печати. Роль печатного слова в формировании общественного мнения. Народная, элитарная и массовая культура. Российская культура XIX в. как часть мировой культуры. Становление национальной научной школы и ее вклад в мировое научное знание. Достижения российской науки. Общественная значимость художественной культуры. Литература, живопись, музыка, театр. Архитектура и градостроительство |
| 8.2 | Основные регионы и народы Российской империи и их роль в жизни страны. Правовое положение различных этносов и конфессий. Процессы национального и религиозного возрождения у народов Российской империи. Национальные движения народов России. Взаимодействие национальных культур и народов. Прибалтика. Еврейский вопрос. Поволжье. Северный Кавказ и Закавказье. Север, Сибирь, Дальний Восток. Средняя Азия. Миссии Русской православной церкви и ее знаменитые миссионеры |
| 9 | Россия на пороге XX в. |
| 9.1 | На пороге нового века: динамика и противоречия развития. Экономический рост. Промышленное развитие. Новая география экономики. Урбанизация и облик городов. Отечественный и иностранный капитал, его роль в индустриализации страны. Россия - мировой экспортер хлеба. Аграрный вопрос. Демография, социальная стратификация. Разложение сословных структур. Формирование новых социальных страт. Буржуазия. Рабочие: социальная характеристика и борьба за права. Средние городские слои. Типы сельского землевладения и хозяйства. Помещики и крестьяне. Положение женщины в обществе. Церковь в условиях кризиса имперской идеологии. Распространение светской этики и культуры |
| 9.2 | Имперский центр и регионы. Национальная политика, этнические элиты и национально-культурные движения |
| 9.3 | Россия в системе международных отношений. Политика на Дальнем Востоке. Русско-японская война 1904 - 1905 гг. Оборона Порт-Артура. Цусимское сражение. Обострение международной обстановки накануне Первой мировой войны. Блоковая система и участие в ней России. Россия в |

| | |
|-----|--|
| | преддверии мировой катастрофы |
| 9.4 | <p>Первая российская революция 1905 - 1907 гг. Начало парламентаризма в России. Николай II и его окружение.</p> <p>Деятельность В.К. Плеве на посту министра внутренних дел. Оппозиционное либеральное движение. "Союз освобождения". Банкетная кампания. Предпосылки Первой российской революции. Формы социальных протестов. Деятельность профессиональных революционеров. Политический терроризм. "Кровавое воскресенье" 9 января 1905 г. Выступления рабочих, крестьян, средних городских слоев, солдат и матросов. Всероссийская октябрьская политическая стачка. Манифест 17 октября 1905 г. Формирование многопартийной системы. Политические партии, массовые движения и их лидеры. Неонароднические партии и организации (социалисты-революционеры). Социал-демократия: большевики и меньшевики. Либеральные партии (кадеты, октябристы). Национальные партии. Правомонархические партии в борьбе с революцией. Советы и профсоюзы. Декабрьское 1905 г. вооруженное восстание в Москве. Особенности революционных выступлений в 1906 - 1907 гг. Избирательный закон 11 декабря 1905 г. Избирательная кампания в I Государственную думу. Основные государственные законы 23 апреля 1906 г. Деятельность I и II Государственной думы: итоги и уроки</p> |
| 9.5 | <p>Общество и власть после революции. Уроки революции: политическая стабилизация и социальные преобразования. П.А. Столыпин: программа системных реформ, масштаб и результаты. Незавершенность преобразований и нарастание социальных противоречий. III и IV Государственная дума. Идеино-политический спектр. Общественный и социальный подъем</p> |
| 9.6 | <p>Серебряный век российской культуры. Новые явления в художественной литературе и искусстве. Мировоззренческие ценности и стиль жизни. Литература начала XX в. Живопись. "Мир искусства". Архитектура. Скульптура. Драматический театр: традиции и новаторство. Музыка. "Русские сезоны" в Париже. Зарождение российского кинематографа</p> |
| 9.7 | <p>Развитие народного просвещения: попытка преодоления разрыва между образованным обществом и народом. Открытия российских ученых. Достижения гуманитарных наук. Формирование русской философской школы. Вклад России начала XX в. в мировую культуру</p> |
| 10 | Наш край в XIX - начале XX в. |

Проверяемые на ОГЭ по истории требования к результатам освоения основной образовательной программы основного общего образования

| Код проверяемого требования | Проверяемые требования к предметным результатам базового уровня освоения основной образовательной программы основного общего образования на основе ФГОС |
|-----------------------------|---|
| 1 | Умение определять последовательность событий, явлений, процессов; соотносить события истории разных стран и народов с историческими периодами, событиями региональной и мировой истории, события истории родного края и истории России; определять современников исторических событий, явлений, процессов |
| 2 | Умение выявлять особенности развития культуры, быта и нравов народов в различные исторические эпохи |
| 3 | Овладение историческими понятиями и их использование для решения учебных и практических задач |
| 4 | Умение рассказывать на основе самостоятельно составленного плана об исторических событиях, явлениях, процессах истории родного края, истории России и мировой истории и их участниках, демонстрируя понимание исторических явлений, процессов и знание необходимых фактов, дат, исторических понятий |
| 5 | Умение выявлять существенные черты и характерные признаки исторических событий, явлений, процессов |
| 6 | Умение устанавливать причинно-следственные, пространственные, временные связи исторических событий, явлений, процессов изучаемого периода, их взаимосвязь (при наличии) с важнейшими событиями XX - начала XXI вв. (Февральская и Октябрьская революции 1917 г., Великая Отечественная война, распад СССР, сложные 1990-е годы, возрождение страны с 2000-х годов, воссоединение Крыма с Россией 2014 года.); характеризовать итоги и историческое значение событий |
| 7 | Умение сравнивать исторические события, явления, процессы в различные исторические эпохи |

| | |
|----|--|
| 8 | Умение определять и аргументировать собственную или предложенную точку зрения с помощью фактического материала, в том числе используя источники разных типов |
| 9 | Умение различать основные типы исторических источников: письменные, вещественные, аудиовизуальные |
| 10 | Умение находить и критически анализировать для решения познавательной задачи исторические источники разных типов (в том числе по истории родного края), оценивать их полноту и достоверность, соотносить с историческим периодом; соотносить извлеченную информацию с информацией из других источников при изучении исторических событий, явлений, процессов; привлекать контекстную информацию при работе с историческими источниками |
| 11 | Умение читать и анализировать историческую карту (схему); характеризовать на основе анализа исторической карты (схемы) исторические события, явления, процессы; сопоставлять информацию, представленную на исторической карте (схеме), с информацией из других источников |
| 12 | Умение анализировать текстовые, визуальные источники исторической информации; представлять историческую информацию в форме таблиц, схем, диаграмм |
| 13 | Умение осуществлять с соблюдением правил информационной безопасности поиск исторической информации в справочной литературе, сети Интернет для решения познавательных задач, оценивать полноту и достоверность информации |
| 14 | Приобретение опыта взаимодействия с людьми другой культуры, национальной и религиозной принадлежности на основе национальных ценностей современного российского общества: гуманистических и демократических ценностей, идей мира и взаимопонимания между народами, людьми разных культур; уважения к историческому наследию народов России |

Перечень элементов содержания, проверяемых на ОГЭ по истории

| Код | Проверяемый элемент содержания |
|-----|--------------------------------|
|-----|--------------------------------|

| | |
|------|---|
| 1 | От Руси к Российскому государству |
| 1.1 | Народы и государства на территории нашей страны в древности |
| 1.2 | Роль и место России в мировой истории. Периодизация и источники российской истории |
| 1.3 | Образование Руси: исторические условия образования государства Русь. Формирование территории. Внутренняя политика первых князей |
| 1.4 | Принятие христианства и его значение. Русь в конце X - начале XII в.: территория, органы власти, социальная структура, хозяйственный уклад, крупнейшие города. Новгород как центр освоения Севера Восточной Европы, колонизация Русской равнины. Территориально-политическая структура Руси. Внутриполитическое развитие. Общественный строй Руси. Древнерусское право |
| 1.5 | Внешняя политика первых русских князей. Внешняя политика и международные связи Руси в конце X - начале XII в. |
| 1.6 | Древнерусская культура. Византийское наследие на Руси |
| 1.7 | Русь в середине XII - начале XIII в.: формирование системы земель - самостоятельных государств. Эволюция общественного строя и права. Политический строй Новгорода и Пскова. Внешняя политика русских земель в евразийском контексте |
| 1.8 | Русские земли в середине XIII - XIV в.: борьба Руси против монгольского нашествия. Судьбы русских земель после монгольского завоевания. Система зависимости русских земель от ордынских ханов. Борьба с экспансией крестоносцев на западных границах Руси. Возвышение Московского княжества. Московское княжество во главе героической борьбы русского народа против ордынского господства. Православная церковь в ордынский период русской истории |
| 1.9 | Народы и государства степной зоны Восточной Европы и Сибири в XIII - XV вв. Золотая Орда. Межкультурные связи и коммуникации |
| 1.10 | Формирование единого Русского государства в XV в.: объединение русских земель вокруг Москвы. Междоусобная война в Московском княжестве. Новгород и Псков в XV в. Падение Византии и рост церковно- |

| | |
|------|---|
| | политической роли Москвы в православном мире. Ликвидация зависимости от Орды. Расширение международных связей Московского государства. Принятие общерусского Судебника. Начало закрепощения крестьян. Формирование единого аппарата управления |
| 1.11 | Формирование региональных центров культуры в середине XII - начале XIII в. Культурное пространство русских земель в середине XIII - XIV в. Культурное пространство единого государства |
| 2 | Россия в XVI - XVII вв.: от великого княжества к царству |
| 2.1 | Россия в XVI в.: завершение объединения русских земель вокруг Москвы. Отмирание удельной системы. Укрепление великокняжеской власти. Сопrotивление удельных князей. Органы государственной власти. Унификация денежной системы. Местничество. Государство и церковь. Реформы середины XVI в. Земские соборы. Формирование органов местного самоуправления. Социальная структура российского общества. Закрепощение крестьян. Формирование вольного казачества. Многонациональный состав населения. Опричнина: сущность, результаты и последствия. Россия в конце XVI в. Пресечение династии Рюриковичей |
| 2.2 | Внешняя политика России в XVI в. |
| 2.3 | Смута в России: Смутное время начала XVII в., дискуссия о его причинах, сущности и основных этапах. Самозванцы и самозванство. Перерастание внутреннего кризиса в гражданскую войну. Вступление в войну против России Речи Посполитой. Подъем национально-освободительного движения. Освобождение Москвы в 1612 г. Земский собор 1613 г. и его роль в укреплении государственности. Итоги и последствия Смутного времени |
| 2.4 | Россия в XVII в.: Россия при первых Романовых. Укрепление самодержавия. Церковный раскол. Экономическое развитие России в XVII в. Социальная структура российского общества. Русская деревня в XVII в. Юридическое оформление крепостного права. Социальные движения. Эпоха Великих географических открытий и русские географические открытия. Начало освоения Сибири и Дальнего Востока. Межэтнические отношения. Формирование многонациональной элиты |
| 2.5 | Внешняя политика России в XVII в. |

| | |
|-----|---|
| 2.6 | Культурное пространство России в XVI в. Культурное пространство России в XVII в. Развитие образования и научных знаний |
| 3 | Россия в конце XVII - XVIII вв.: от царства к империи |
| 3.1 | Россия в эпоху преобразований Петра I. Причины и предпосылки преобразований. Экономическая политика Петра I. Роль государства в создании промышленности. Социальная политика. Консолидация дворянского сословия, повышение его роли в управлении страной. Реформы управления. Создание регулярной армии, военного флота. Церковная реформа. Упразднение патриаршества. Оппозиция реформам Петра I. Социальные движения. Итоги, последствия и значение петровских преобразований |
| 3.2 | Внешняя политика Петра I. Северная война |
| 3.3 | Эпоха "дворцовых переворотов". Причины и сущность дворцовых переворотов. Внутренняя и внешняя политика России в 1725 - 1762 гг. |
| 3.4 | Россия в 1760 - 1790-х гг.: "Просвещенный абсолютизм", его особенности в России. Политическое развитие. Промышленность. Финансы. Сельское хозяйство. Внутренняя и внешняя торговля. Социальный строй. Обострение социальных противоречий, их влияние на внутреннюю политику и развитие общественной мысли |
| 3.5 | Внешняя политика России в период правления Екатерины II, ее основные задачи, направления, итоги |
| 3.6 | Народы России в XVIII в. Национальная политика |
| 3.7 | Внутренняя и внешняя политика Павла I. Ограничение дворянских привилегий |
| 3.8 | Преобразования Петра I в области культуры. Влияние идей Просвещения на культурное пространство Российской империи в XVIII в. Русская культура и культура народов России. Культура и быт российских сословий. Российская наука. Отечественное образование |
| 4 | Российская империя в XIX - начале XX вв. |

| | |
|------|--|
| 4.1 | Внутренняя политика Александра I в начале царствования. Проекты либеральных реформ. Негласный комитет. Реформы государственного управления. Либеральные и охранительные тенденции во внутренней политике. Движение и восстание декабристов |
| 4.2 | Внешняя политика России. Отечественная война 1812 г. - важнейшее событие отечественной и мировой истории XIX в. Россия - великая мировая держава |
| 4.3 | Внутренняя политика Николая I: реформаторские и консервативные тенденции. Социально-экономическое развитие России в первой половине XIX в. Рост городов. Начало промышленного переворота и его особенности в России. Кодификация права. Оформление официальной идеологии. Сословная структура российского общества. Крестьянский вопрос. Общественная жизнь в 1830 - 1850-е гг. Этнокультурный облик страны. Национальная политика |
| 4.4 | Внешняя политика России в период правления Николая I. Крымская война |
| 4.5 | Культурное пространство империи в первой половине XIX в. |
| 4.6 | Социальная и правовая модернизация страны при Александре II. Великие реформы 1860 - 1870-х гг. - движение к правовому государству и гражданскому обществу. Национальная и религиозная политика |
| 4.7 | Общественное движение в период правления .Александра II |
| 4.8 | Многовекторность внешней политики империи в период правления Александра II |
| 4.9 | Внутренняя политика Александра III. Реформы и "контрреформы". Национальная и религиозная политика. Экономическая модернизация через государственное вмешательство в экономику. Промышленный подъем на рубеже XIX - XX вв. Индустриализация и урбанизация. Пореформенный социум: идейные течения и общественные движения в 1880 - 1890-х гг. Основные регионы Российской империи и их роль в жизни страны |
| 4.10 | Внешняя политика Александра III |
| 4.11 | Культура и быт народов России во второй половине XIX в. |

| | |
|------|---|
| 4.12 | Россия на пороге XX в.: динамика и противоречия развития. Демография, социальная стратификация. Разложение сословных структур. Формирование новых социальных страт. Имперский центр и национальные регионы. Система власти. Николай II. Общественно-политические движения и политические партии в начале XX в. Политический терроризм |
| 4.13 | Россия в системе международных отношений. Внешняя политика Николая II |
| 4.14 | Первая российская революция 1905 - 1907 гг. Начало парламентаризма в России |
| 4.15 | "Основные Законы Российской империи" 1906 г. Общественное и политическое развитие России в 1907 - 1914 гг. |
| 4.16 | "Серебряный век" российской культуры: основные тенденции развития русской культуры начала XX в. Развитие науки и образования. Вклад России начала XX в. в мировую культуру |
| 5 | Всеобщая история |
| 5.1 | Происхождение человека. Первобытное общество. Периодизация и характеристика основных этапов истории Древнего мира |
| 5.2 | Древний Восток. Зарождение первых цивилизаций на берегах великих рек. Древний Египет, Месопотамия, Финикия, Палестина, Персидская держава, Древняя Индия, Древний Китай. Культура и религия стран Древнего Востока |
| 5.3 | Античность. Древняя Греция. Эллинизм. Культура и религия Древней Греции. Культура эллинистического мира |
| 5.4 | Древний Рим. Культура и религия Древнего Рима. Возникновение и развитие христианства |
| 5.5 | История Средних веков и раннего Нового времени: Периодизация и характеристика основных этапов |
| 5.6 | Социально-экономическое и политическое развитие стран Европы в Средние века |

| | |
|------|--|
| 5.7 | Страны и народы Азии, Америки и Африки в Средние века |
| 5.8 | Международные отношения в Средние века |
| 5.9 | Культура Средневековья. Возникновение и развитие ислама |
| 5.10 | Великие географические открытия. Возникновение капиталистических отношений в Западной Европе. Становление абсолютизма в европейских странах. Реформация и контрреформация в Европе. Политическое и социально-экономическое развитие Испании, Франции, Англии в конце XV - XVII вв. |
| 5.11 | Внутриполитическое развитие Османской империи, Индии, Китая, Японии в конце XV - XVII вв. |
| 5.12 | Борьба христианской Европы с расширением господства Османской империи. Политические и религиозные противоречия начала XVII в. Тридцатилетняя война. Международные отношения в конце XV - XVII вв. |
| 5.13 | Эпоха Просвещения. Просвещенный абсолютизм: общее и особенное. Социально-экономическое развитие Англии в XVIII в. Промышленный переворот. Развитие парламентской монархии в Англии в XVIII в. Абсолютная монархия во Франции. Особенности положения третьего сословия. Французская революция XVIII в. Своеобразие Священной Римской империи германской нации и государств, входивших в ее состав. Создание королевства Пруссия |
| 5.14 | Характерные черты международных отношений XVIII в. Война за независимость британских колоний в Северной Америке и образование США |
| 5.15 | Создание колониальных империй. Внутренняя и внешняя политика Османской империи, Индии, Китая, Японии. Колониальный период в Латинской Америке |
| 5.16 | Политическое и социально-экономическое развитие европейских стран в XIX - начале XX в. Европейские революции XIX в. Утверждение конституционных и парламентских монархий. Создание Германской империи. Образование единого государства в Италии |

| | |
|------|--|
| 5.17 | США в XIX - начале XX в. Гражданская война в США. Борьба за освобождение и образование независимых государств в Латинской Америке в XIX в |
| 5.18 | Политическое и социально-экономическое развитие Османской империи, Индии, Китая, Японии в XIX - начале XX в. Колониальный раздел Африки. Антиколониальные движения |
| 5.19 | Международные отношения в XIX в. |
| 5.20 | Культура и картина мира человека раннего Нового времени. Развитие науки, образования и культуры в Новое время |
| 6 | Новейшая история России |

Проверяемые требования к результатам освоения основной образовательной программы по обществознанию (8 класс)

| Код проверяемого результата | Проверяемые предметные результаты освоения основной образовательной программы основного общего образования |
|-----------------------------|---|
| 1 | По теме "Человек в экономических отношениях" |
| 1.1 | Осваивать и применять знания об экономической жизни общества, ее основных проявлениях, экономических системах, собственности, механизме рыночного регулирования экономики, финансовых отношениях, роли государства в экономике, видах налогов, основах государственной бюджетной и денежно-кредитной политики, о влиянии государственной политики на развитие конкуренции |
| 1.2 | Характеризовать способы координации хозяйственной жизни в различных экономических системах, объекты спроса и предложения на рынке труда и финансовом рынке; функции денег |
| 1.3 | Приводить примеры способов повышения эффективности производства; деятельности и проявления основных функций различных финансовых посредников; использования способов повышения эффективности производства |

| | |
|------|---|
| 1.4 | Классифицировать (в том числе устанавливать существенный признак классификации) механизмы государственного регулирования экономики |
| 1.5 | Сравнивать различные способы хозяйствования |
| 1.6 | Устанавливать и объяснять связи политических потрясений и социально-экономических кризисов в государстве |
| 1.7 | Использовать полученные знания для объяснения причин достижения (недостижения) результатов экономической деятельности; для объяснения основных механизмов государственного регулирования экономики, государственной политики по развитию конкуренции, социально-экономической роли и функций предпринимательства, причин и последствий безработицы, необходимости правомерного налогового поведения |
| 1.8 | Определять и аргументировать с точки зрения социальных ценностей и с опорой на обществоведческие знания, факты общественной жизни свое отношение к предпринимательству и развитию собственного бизнеса |
| 1.9 | Решать познавательные и практические задачи, связанные с осуществлением экономических действий, на основе рационального выбора в условиях ограниченных ресурсов, с использованием различных способов повышения эффективности производства, отражающие типичные ситуации и социальные взаимодействия в сфере экономической деятельности; отражающие процессы |
| 1.10 | Овладевать смысловым чтением, преобразовывать текстовую экономическую информацию в модели (таблица, схема, график и другое), в том числе о свободных и экономических благах, о видах и формах предпринимательской деятельности, экономических и социальных последствиях безработицы |
| 1.11 | Извлекать информацию из адаптированных источников, публикаций СМИ и сети Интернет о тенденциях развития экономики в нашей стране, о борьбе с различными формами финансового мошенничества |
| 1.12 | Анализировать, обобщать, систематизировать, конкретизировать и критически оценивать социальную информацию, включая экономико- |

| | |
|------|--|
| | статистическую, из адаптированных источников (в том числе учебных материалов) и публикаций СМИ, соотносить ее с личным социальным опытом; используя обществоведческие знания, формулировать выводы, подкрепляя их аргументами |
| 1.13 | Оценивать собственные поступки и поступки других людей с точки зрения их экономической рациональности (сложившиеся модели поведения производителей и потребителей; граждан, защищающих свои экономические интересы; практики осуществления экономических действий на основе рационального выбора в условиях ограниченных ресурсов; использования различных способов повышения эффективности производства, распределения семейных ресурсов; для оценки рисков осуществления финансовых мошенничеств, применения недобросовестных практик) |
| 1.14 | Приобретать опыт использования знаний, включая основы финансовой грамотности, в практической деятельности и повседневной жизни для анализа потребления домашнего хозяйства, структуры семейного бюджета, составления личного финансового плана; для выбора профессии и оценки собственных перспектив в профессиональной сфере; выбора форм сбережений; для реализации и защиты прав потребителя (в том числе финансовых услуг), осознанного выполнения гражданских обязанностей, выбора профессии и оценки собственных перспектив в профессиональной сфере |
| 1.15 | Приобретать опыт составления простейших документов (личный финансовый план, заявление, резюме) |
| 1.16 | Осуществлять совместную деятельность, включая взаимодействие с людьми другой культуры, национальной и религиозной принадлежности, на основе гуманистических ценностей, взаимопонимания между людьми разных культур |
| 2 | По теме "Человек в мире культуры" |
| 2.1 | Осваивать и применять знания о процессах и явлениях в духовной жизни общества, о науке и образовании, системе образования в Российской Федерации, о религии, мировых религиях, об искусстве и его видах; об информации как важном ресурсе современного общества |

| | |
|------|--|
| 2.2 | Характеризовать духовно-нравственные ценности (в том числе нормы морали и нравственности, гуманизм, милосердие, справедливость) нашего общества, искусство как сферу деятельности, информационную культуру и информационную безопасность |
| 2.3 | Приводить примеры политики российского государства в сфере культуры и образования; влияния образования на социализацию личности; правил информационной безопасности |
| 2.4 | Классифицировать по разным признакам формы и виды культуры |
| 2.5 | Сравнивать формы культуры, естественные и социально-гуманитарные науки, виды искусств |
| 2.6 | Устанавливать и объяснять взаимосвязь развития духовной культуры и формирования личности, взаимовлияние науки и образования |
| 2.7 | Использовать полученные знания для объяснения роли непрерывного образования |
| 2.8 | Определять и аргументировать с точки зрения социальных ценностей и с опорой на обществоведческие знания, факты общественной жизни свое отношение к информационной культуре и информационной безопасности, правилам безопасного поведения в сети Интернет |
| 2.9 | Решать познавательные и практические задачи, касающиеся форм и многообразия духовной культуры |
| 2.10 | Овладевать смысловым чтением текстов по проблемам развития современной культуры, составлять план, преобразовывать текстовую информацию в модели (таблицу, диаграмму, схему) и преобразовывать предложенные модели в текст |
| 2.11 | Осуществлять поиск информации об ответственности современных ученых, о религиозных объединениях в Российской Федерации, о роли искусства в жизни человека и общества, о видах мошенничества в сети Интернет в разных источниках информации |
| 2.12 | Анализировать, систематизировать, критически оценивать и обобщать социальную информацию, представленную в разных формах (описательную, графическую, аудиовизуальную), при |

| | |
|------|---|
| | изучении культуры, науки и образования |
| 2.13 | Оценивать собственные поступки, поведение людей в духовной сфере жизни общества |
| 2.14 | Использовать полученные знания для публичного представления результатов своей деятельности в сфере духовной культуры в соответствии с особенностями аудитории и регламентом |
| 2.15 | Приобретать опыт осуществления совместной деятельности при изучении особенностей разных культур, национальных и религиозных ценностей |

Проверяемые элементы содержания по обществознанию (8 класс)

| Код | Проверяемый элемент содержания |
|-----|--|
| 1 | Человек в экономических отношениях |
| 1.1 | Экономическая жизнь общества. Потребности и ресурсы, ограниченность ресурсов. Экономический выбор |
| 1.2 | Производство - источник экономических благ. Факторы производства |
| 1.3 | Трудовая деятельность. Производительность труда. Разделение труда. Заработная плата и стимулирование труда |
| 1.4 | Занятость и безработица |
| 1.5 | Экономическая система и ее функции. Собственность |
| 1.6 | Рыночная экономика. Конкуренция. Спрос и предложение |
| 1.7 | Рыночное равновесие. Невидимая рука рынка. Многообразие рынков |
| 1.8 | Предпринимательство. Виды и формы предпринимательской деятельности |

| | |
|------|---|
| 1.9 | Предприятие в экономике. Издержки, выручка и прибыль. Как повысить эффективность производства |
| 1.10 | Обмен. Торговля и ее формы |
| 1.11 | Деньги и их функции |
| 1.12 | Финансовый рынок и посредники (банки, страховые компании, кредитные союзы, участники фондового рынка). Услуги финансовых посредников |
| 1.13 | Основные типы финансовых инструментов: акции и облигации |
| 1.14 | Банковские услуги, предоставляемые гражданам (депозит, кредит, платежная карта, денежные переводы, обмен валюты). Дистанционное банковское обслуживание |
| 1.15 | Страховые услуги. Защита прав потребителя финансовых услуг |
| 1.16 | Экономические функции домохозяйств. Потребление домашних хозяйств. Потребительские товары и товары длительного пользования |
| 1.17 | Источники доходов и расходов семьи. Семейный бюджет. Личный финансовый план. Способы и формы сбережений |
| 1.18 | Экономические цели и функции государства |
| 1.19 | Налоги |
| 1.20 | Доходы и расходы государства. Государственный бюджет |
| 1.21 | Государственная бюджетная и денежно-кредитная политика Российской Федерации. Государственная политика по развитию конкуренции |
| 2 | Человек в мире культуры |
| 2.1 | Культура, ее многообразие и формы. Влияние духовной культуры на формирование личности. Современная молодежная культура |
| 2.2 | Наука. Естественные и социально-гуманитарные науки. Роль науки в |

| | |
|-----|---|
| | развитии общества |
| 2.3 | Образование. Личностная и общественная значимость образования в современном обществе. Образование в Российской Федерации. Самообразование. Политика в сфере культуры и образования в Российской Федерации |
| 2.4 | Понятие религии. Роль религии в жизни человека и общества. Свобода совести и свобода вероисповедания. Национальные и мировые религии. Религии и религиозные объединения в Российской Федерации |
| 2.5 | Что такое искусство. Виды искусств. Роль искусства в жизни человека и общества |
| 2.6 | Роль информации и информационных технологий в современном мире. Информационная культура и информационная безопасность. Правила безопасного поведения в сети Интернет |

Проверяемые требования к результатам освоения основной образовательной программы по обществознанию (9 класс)

| Код проверяемого результата | Проверяемые предметные результаты освоения основной образовательной программы основного общего образования |
|-----------------------------|---|
| 1 | По теме "Человек в политическом измерении" |
| 1.1 | Осваивать и применять знания о государстве, его признаках и форме, внутренней и внешней политике, о демократии и демократических ценностях, о конституционном статусе гражданина Российской Федерации, о формах участия граждан в политике, выборах и референдуме, о политических партиях |
| 1.2 | Характеризовать государство как социальный институт; принципы и признаки демократии, демократические ценности; роль государства в обществе на основе его функций; правовое государство |
| 1.3 | Приводить примеры государств с различными формами правления, государственно-территориального устройства и политическим режимом; реализации функций государства на примере внутренней и внешней политики России; политических партий и иных |

| | |
|------|---|
| | общественных объединений граждан; законного участия граждан в политике; связи политических потрясений и социально-экономического кризиса в государстве |
| 1.4 | Классифицировать современные государства по разным признакам; элементы формы государства; типы политических партий; типы общественно-политических организаций |
| 1.5 | Сравнивать (в том числе устанавливать основания для сравнения) политическую власть с другими видами власти в обществе, демократические и недемократические политические режимы, унитарное и федеративное территориально-государственное устройство, монархию и республику, политическую партию и общественно-политическое движение, выборы и референдум |
| 1.6 | Устанавливать и объяснять взаимосвязи в отношениях между человеком, обществом и государством; между правами человека и гражданина и обязанностями граждан; связи политических потрясений и социально-экономических кризисов в государстве |
| 1.7 | Использовать полученные знания для объяснения сущности политики, политической власти, значения политической деятельности в обществе; для объяснения взаимосвязи правового государства и гражданского общества; для осмысления личного социального опыта при исполнении социальной роли гражданина; о роли информации и информационных технологий в современном мире для аргументированного объяснения роли СМИ в современном обществе и государстве |
| 1.8 | Определять и аргументировать неприемлемость всех форм антиобщественного поведения в политике с точки зрения социальных ценностей и правовых норм |
| 1.9 | Решать в рамках изученного материала познавательные и практические задачи, отражающие типичные взаимодействия между субъектами политики; выполнение социальных ролей избирателя, члена политической партии, участника общественно-политического движения |
| 1.10 | Овладевать смысловым чтением фрагментов Конституции Российской Федерации, других нормативных правовых актов, учебных и иных текстов обществоведческой тематики, связанных с |

| | |
|------|---|
| | <p>деятельностью субъектов политики; преобразовывать текстовую информацию в таблицу или схему о функциях государства, политических партий, формах участия граждан в политике</p> |
| 1.11 | <p>Искать и извлекать информацию о сущности политики, государстве и его роли в обществе: по заданию учителя выявлять соответствующие факты из разных адаптированных источников (в том числе учебных материалов) и публикаций СМИ с соблюдением правил информационной безопасности при работе в сети Интернет</p> |
| 1.12 | <p>Анализировать и конкретизировать социальную информацию о формах участия граждан нашей страны в политической жизни, о выборах и референдуме</p> |
| 1.13 | <p>Оценивать политическую деятельность различных субъектов политики с точки зрения учета в ней интересов развития общества, ее соответствия гуманистическим и демократическим ценностям: выражать свою точку зрения, отвечать на вопросы, участвовать в дискуссии</p> |
| 1.14 | <p>Использовать полученные знания в практической учебной деятельности (включая выполнение проектов индивидуально и в группе), в повседневной жизни для реализации прав гражданина в политической сфере, а также в публичном представлении результатов своей деятельности в соответствии с темой и ситуацией общения, особенностями аудитории и регламентом</p> |
| 1.15 | <p>Осуществлять совместную деятельность, включая взаимодействие с людьми другой культуры, национальной и религиозной принадлежности, на основе национальных ценностей современного российского общества: гуманистических и демократических ценностей, идей мира и взаимопонимания между народами, людьми разных культур: выполнять учебные задания в парах и группах, исследовательские проекты</p> |
| 2 | <p>По теме "Гражданин и государство"</p> |
| 2.1 | <p>Осваивать и применять знания об основах конституционного строя и организации государственной власти в Российской Федерации, государственно-территориальном устройстве Российской Федерации, деятельности высших органов власти и управления в Российской Федерации; об основных направлениях внутренней политики</p> |

| | |
|-----|---|
| | Российской Федерации |
| 2.2 | Характеризовать Россию как демократическое федеративное правовое государство с республиканской формой правления, как социальное государство, как светское государство; статус и полномочия Президента Российской Федерации, особенности формирования и функции Государственной Думы и Совета Федерации, Правительства Российской Федерации |
| 2.3 | Приводить примеры и моделировать ситуации в политической сфере жизни общества, связанные с осуществлением полномочий высших органов государственной власти Российской Федерации, субъектов Федерации; деятельности политических партий; политики в сфере культуры и образования, бюджетной и денежно-кредитной политики, политики в сфере противодействия коррупции, обеспечения безопасности личности, общества и государства, в том числе от терроризма и экстремизма |
| 2.4 | Классифицировать по разным признакам (в том числе устанавливать существенный признак классификации) полномочия высших органов государственной власти Российской Федерации |
| 2.5 | Сравнивать с использованием Конституции Российской Федерации полномочия центральных органов государственной власти и субъектов Российской Федерации |
| 2.6 | Устанавливать и объяснять взаимосвязи ветвей власти и субъектов политики в Российской Федерации, федерального центра и субъектов Российской Федерации, между правами человека и гражданина и обязанностями граждан |
| 2.7 | Использовать полученные знания для характеристики роли Российской Федерации в современном мире; для объяснения сущности проведения в отношении нашей страны международной политики "сдерживания"; для объяснения необходимости противодействия коррупции |
| 2.8 | С опорой на обществоведческие знания, факты общественной жизни и личный социальный опыт определять и аргументировать с точки зрения ценностей гражданственности и патриотизма свое отношение к внутренней и внешней политике Российской Федерации, к |

| | |
|------|--|
| | проводимой по отношению к нашей стране политике "сдерживания" |
| 2.9 | Решать познавательные и практические задачи, отражающие процессы, явления и события в политической жизни Российской Федерации, в международных отношениях |
| 2.10 | Систематизировать и конкретизировать информацию о политической жизни в стране в целом, в субъектах Российской Федерации, о деятельности высших органов государственной власти, об основных направлениях внутренней и внешней политики, об усилиях нашего государства в борьбе с экстремизмом и международным терроризмом |
| 2.11 | Овладевать смысловым чтением текстов обществоведческой тематики: отбирать информацию об основах конституционного строя Российской Федерации, гражданстве Российской Федерации, конституционном статусе человека и гражданина, о полномочиях высших органов государственной власти, местном самоуправлении и его функциях из фрагментов Конституции Российской Федерации, других нормативных правовых актов и из предложенных учителем источников и учебных материалов, составлять на их основе план, преобразовывать текстовую информацию в таблицу, схему |
| 2.12 | Искать и извлекать информацию об основных направлениях внутренней и внешней политики Российской Федерации, высших органов государственной власти, о статусе субъекта Федерации, в котором проживают обучающиеся: выявлять соответствующие факты из публикаций СМИ с соблюдением правил информационной безопасности при работе в сети Интернет |
| 2.13 | Анализировать, обобщать, систематизировать и конкретизировать информацию о важнейших изменениях в российском законодательстве, о ключевых решениях высших органов государственной власти и управления Российской Федерации, субъектов Российской Федерации, соотносить ее с собственными знаниями о политике, формулировать выводы, подкрепляя их аргументами |
| 2.14 | Оценивать собственные поступки и поведение других людей в гражданско-правовой сфере с позиций национальных ценностей нашего общества, уважения норм российского права, выражать свою точку зрения, отвечать на вопросы, участвовать в дискуссии |

| | |
|------|---|
| 2.15 | Использовать полученные знания о государстве Российская Федерация в практической учебной деятельности (выполнять проблемные задания, индивидуальные и групповые проекты), в повседневной жизни для осознанного выполнения гражданских обязанностей; публично представлять результаты своей деятельности (в рамках изученного материала, включая проектную деятельность) в соответствии с темой и ситуацией общения, особенностями аудитории и регламентом |
| 2.16 | Самостоятельно заполнять форму (в том числе электронную) и составлять простейший документ при использовании портала государственных услуг |
| 2.17 | Осуществлять совместную деятельность, включая взаимодействие с людьми другой культуры, национальной и религиозной принадлежности на основе национальных ценностей современного российского общества: гуманистических и демократических ценностей, идей мира и взаимопонимания между народами, людьми разных культур |
| 3 | По теме "Человек в системе социальных отношений" |
| 3.1 | Осваивать и применять знания о социальной структуре общества, социальных общностях и группах; социальных статусах, ролях, социализации личности; важности семьи как базового социального института; об этносе и нациях, этническом многообразии современного человечества, диалоге культур, отклоняющемся поведении и здоровом образе жизни |
| 3.2 | Характеризовать функции семьи в обществе; основы социальной политики Российского государства |
| 3.3 | Приводить примеры различных социальных статусов, социальных ролей, социальной политики Российского государства |
| 3.4 | Классифицировать социальные общности и группы |
| 3.5 | Сравнивать виды социальной мобильности |
| 3.6 | Устанавливать и объяснять причины существования разных |

| | |
|------|--|
| | социальных групп; социальных различий и конфликтов |
| 3.7 | Использовать полученные знания для осмысления личного социального опыта при исполнении типичных для несовершеннолетних социальных ролей; аргументированного объяснения социальной и личной значимости здорового образа жизни, опасности наркомании и алкоголизма для человека и общества |
| 3.8 | Определять и аргументировать с использованием обществоведческих знаний, фактов общественной жизни и личного социального опыта свое отношение к разным этносам |
| 3.9 | Решать познавательные и практические задачи, отражающие типичные социальные взаимодействия; направленные на распознавание отклоняющегося поведения и его видов |
| 3.10 | Осуществлять смысловое чтение текстов и составлять на основе учебных текстов план (в том числе отражающий изученный материал о социализации личности) |
| 3.11 | Извлекать информацию из адаптированных источников, публикаций СМИ и сети Интернет о межнациональных отношениях, об историческом единстве народов России; преобразовывать информацию из текста в модели (таблицу, диаграмму, схему) и из предложенных моделей в текст |
| 3.12 | Анализировать, обобщать, систематизировать текстовую и статистическую социальную информацию из адаптированных источников, учебных материалов и публикаций СМИ об отклоняющемся поведении, его причинах и негативных последствиях; о выполнении членами семьи своих социальных ролей; о социальных конфликтах; критически оценивать современную социальную информацию |
| 3.13 | Оценивать собственные поступки и поведение, демонстрирующее отношение к людям других национальностей; осознавать неприемлемость антиобщественного поведения |
| 3.14 | Использовать полученные знания в практической деятельности для выстраивания собственного поведения с позиции здорового образа жизни |

| | |
|------|--|
| 3.15 | Осуществлять совместную деятельность с людьми другой национальной и религиозной принадлежности на основе веротерпимости и взаимопонимания между людьми разных культур |
| 4 | По теме "Человек в современном изменяющемся мире" |
| 4.1 | Осваивать и применять знания об информационном обществе, глобализации, глобальных проблемах |
| 4.2 | Характеризовать сущность информационного общества; здоровый образ жизни; глобализацию как важный общемировой интеграционный процесс |
| 4.3 | Приводить примеры глобальных проблем и возможных путей их решения; участия молодежи в общественной жизни; влияния образования на возможности профессионального выбора и карьерного роста |
| 4.4 | Сравнивать требования к современным профессиям |
| 4.5 | Устанавливать и объяснять причины и последствия глобализации |
| 4.6 | Использовать полученные знания о современном обществе для решения познавательных задач и анализа ситуаций, включающих объяснение (устное и письменное) важности здорового образа жизни, связи здоровья и спорта в жизни человека |
| 4.7 | Определять и аргументировать с опорой на обществоведческие знания, факты общественной жизни и личный социальный опыт свое отношение к современным формам коммуникации; к здоровому образу жизни |
| 4.8 | Решать в рамках изученного материала познавательные и практические задачи, связанные с волонтерским движением; отражающие особенности коммуникации в виртуальном пространстве |
| 4.9 | Осуществлять смысловое чтение текстов (научно-популярных, публицистических и других) по проблемам современного общества, глобализации, непрерывного образования, выбора профессии |

| | |
|------|--|
| 4.10 | Осуществлять поиск и извлечение социальной информации (текстовой, графической, аудиовизуальной) из различных источников о глобализации и ее последствиях; о роли непрерывного образования в современном обществе |
|------|--|

Проверяемые элементы содержания по обществознанию (9 класс)

| Код | Проверяемый элемент содержания |
|-----|--|
| 1 | Человек в политическом измерении |
| 1.1 | Политика и политическая власть |
| 1.2 | Государство - политическая организация общества. Признаки государства. Внутренняя и внешняя политика |
| 1.3 | Форма государства |
| 1.4 | Монархия и республика - основные формы правления |
| 1.5 | Унитарное и федеративное государственно-территориальное устройство |
| 1.6 | Политический режим и его виды. Демократия, демократические ценности. Правовое государство и гражданское общество |
| 1.7 | Участие граждан в политике. Выборы, референдум |
| 1.8 | Политические партии, их роль в демократическом обществе. Общественно-политические организации |
| 2 | Гражданин и государство |
| 2.1 | Основы конституционного строя Российской Федерации. Россия - демократическое федеративное правовое государство с республиканской формой правления. Россия - социальное государство. Основные направления и приоритеты социальной политики российского государства. Россия - светское государство |

| | |
|-----|--|
| 2.2 | Конституция Российской Федерации о правовом статусе человека и гражданина. Гражданство Российской Федерации. Взаимосвязь конституционных прав, свобод и обязанностей гражданина Российской Федерации |
| 2.3 | Государственно-территориальное устройство Российской Федерации. Субъекты Российской Федерации: республика, край, область, город федерального значения, автономная область, автономный округ. Конституционный статус субъектов Российской Федерации |
| 2.4 | Законодательные, исполнительные и судебные органы государственной власти в Российской Федерации. Президент - глава государства Российская Федерация |
| 2.5 | Федеральное Собрание Российской Федерации: Государственная Дума и Совет Федерации |
| 2.6 | Правительство Российской Федерации |
| 2.7 | Судебная система в Российской Федерации. Конституционный Суд Российской Федерации. Верховный Суд Российской Федерации |
| 2.8 | Местное самоуправление |
| 2.9 | Государственное управление. Противодействие коррупции в Российской Федерации |
| 3. | Человек в системе социальных отношений |
| 3.1 | Социальная структура общества. Многообразие социальных общностей и групп |
| 3.2 | Социальный статус человека в обществе. Социальные роли. Ролевой набор подростка |
| 3.3 | Социальная мобильность |
| 3.4 | Социализация личности |

| | |
|-----|---|
| 3.5 | Роль семьи в социализации личности. Функции семьи. Семейные ценности. Основные роли членов семьи |
| 3.6 | Этнос и нация. Россия - многонациональное государство. Этности и нации в диалоге культур |
| 3.7 | Социальная политика Российского государства |
| 3.8 | Социальные конфликты и пути их разрешения |
| 3.9 | Отклоняющееся поведение. Опасность наркомании и алкоголизма для человека и общества. Профилактика негативных отклонений поведения |
| 4 | Человек в современном изменяющемся мире |
| 4.1 | Информационное общество |
| 4.2 | Сущность глобализации. Причины, проявления и последствия глобализации, ее противоречия |
| 4.2 | Глобальные проблемы и возможности их решения. Экологическая ситуация и способы ее улучшения |
| 4.3 | Молодежь - активный участник общественной жизни. Волонтерское движение |
| 4.4 | Профессии настоящего и будущего. Непрерывное образование и карьера |
| 4.5 | Здоровый образ жизни. Социальная и личная значимость здорового образа жизни. Мода и спорт |
| 4.6 | Современные формы связи и коммуникации: как они изменили мир. Особенности общения в виртуальном пространстве. Перспективы развития общества |

Проверяемые на ОГЭ по обществознанию требования к результатам освоения основной образовательной программы основного общего образования

| Код проверяемого требования | Проверяемые требования к предметным результатам базового уровня освоения основной образовательной программы основного общего образования на основе ФГОС |
|-----------------------------|---|
| 1 | Освоение и применение системы знаний о социальных свойствах человека, особенностях его взаимодействия с другими людьми, важности семьи как базового социального института; характерных чертах общества; содержании и значении социальных норм, регулирующих общественные отношения, включая правовые нормы, регулирующие типичные для несовершеннолетнего и членов его семьи общественные отношения (в том числе нормы гражданского, трудового и семейного права, основы налогового законодательства); процессах и явлениях в экономической (в области макро- и микроэкономики), социальной, духовной и политической сферах жизни общества; основах конституционного строя и организации государственной власти в Российской Федерации, правовом статусе гражданина Российской Федерации (в том числе несовершеннолетнего); системе образования в Российской Федерации; основах государственной бюджетной и денежно-кредитной, социальной политики, политики в сфере культуры и образования, противодействию коррупции в Российской Федерации, обеспечении безопасности личности, общества и государства, в том числе от терроризма и экстремизма |
| 2 | Умение характеризовать традиционные российские духовно-нравственные ценности (в том числе защиту человеческой жизни, прав и свобод человека, семья, созидательный труд, служение Отечеству, нормы морали и нравственности, гуманизм, милосердие, справедливость, взаимопомощь, коллективизм, историческое единство народов России, преемственность истории нашей Родины); государство как социальный институт |
| 3 | Умение приводить примеры (в том числе моделировать ситуации) деятельности людей, социальных объектов, явлений, процессов определенного типа в различных сферах общественной жизни, их структурных элементов и проявлений основных функций; разного типа социальных отношений; ситуаций, регулируемых различными видами социальных норм, в том числе связанных с правонарушениями и наступлением юридической ответственности; связи политических потрясений и социально-экономического кризиса в государстве |

| | |
|---|---|
| 4 | Умение классифицировать по разным признакам (в том числе устанавливать существенный признак классификации) социальные объекты, явления, процессы, относящиеся к различным сферам общественной жизни, их существенные признаки, элементы и основные функции |
| 5 | Умение сравнивать (в том числе устанавливать основания для сравнения) деятельность людей, социальные объекты, явления, процессы в различных сферах общественной жизни, их элементы и основные функции |
| 6 | Умение устанавливать и объяснять взаимосвязи социальных объектов, явлений, процессов в различных сферах общественной жизни, их элементов и основных функций, включая взаимодействия общества и природы, человека и общества, сфер общественной жизни, гражданина и государства; связи политических потрясений и социально-экономических кризисов в государстве |
| 7 | Умение использовать полученные знания для объяснения (устного и письменного) сущности, взаимосвязей явлений, процессов социальной действительности, в том числе для аргументированного объяснения роли информации и информационных технологий в современном мире; социальной и личной значимости здорового образа жизни, роли непрерывного образования, опасности наркомании и алкоголизма для человека и общества; необходимости правомерного налогового поведения, противодействия коррупции; проведения в отношении нашей страны международной политики "сдерживания"; для осмысления личного социального опыта при исполнении типичных для несовершеннолетнего социальных ролей |
| 8 | Умение с опорой на обществоведческие знания, факты общественной жизни и личный социальный опыт определять и аргументировать с точки зрения социальных ценностей и норм свое отношение к явлениям, процессам социальной действительности |
| 9 | Умение решать в рамках изученного материала познавательные и практические задачи, отражающие выполнение типичных для несовершеннолетнего социальных ролей, типичные социальные взаимодействия в различных сферах общественной жизни, в том числе процессы формирования, накопления и инвестирования сбережений |

| | |
|----|--|
| 10 | Овладение смысловым чтением текстов обществоведческой тематики, позволяющим воспринимать, понимать и интерпретировать смысл текстов разных типов, жанров, назначений в целях решения различных учебных задач, в том числе извлечений из Конституции Российской Федерации и других нормативных правовых актов; умение составлять на их основе план, преобразовывать текстовую информацию в модели (таблицу, диаграмму, схему) и преобразовывать предложенные модели в текст |
| 11 | Овладение приемами поиска и извлечения социальной информации (текстовой, графической, аудиовизуальной) по заданной теме из различных адаптированных источников (в том числе учебных материалов) и публикаций СМИ с соблюдением правил информационной безопасности при работе в сети Интернет |
| 12 | Умение анализировать, обобщать, систематизировать, конкретизировать и критически оценивать социальную информацию, включая экономико-статистическую, из адаптированных источников (в том числе учебных материалов) и публикаций СМИ, соотносить ее с собственными знаниями о моральном и правовом регулировании поведения человека, личным социальным опытом; используя обществоведческие знания, формулировать выводы, подкрепляя их аргументами |
| 13 | Умение оценивать собственные поступки и поведение других людей с точки зрения их соответствия моральным, правовым и иным видам социальных норм, экономической рациональности (включая вопросы, связанные с личными финансами и предпринимательской деятельностью, для оценки рисков осуществления финансовых мошенничеств, применения недобросовестных практик); осознание неприемлемости всех форм антиобщественного поведения |
| 14 | Приобретение опыта использования полученных знаний, включая основы финансовой грамотности, в практической (включая выполнение проектов индивидуально и в группе) деятельности, в повседневной жизни для реализации и защиты прав человека и гражданина, прав потребителя (в том числе потребителя финансовых услуг) и осознанного выполнения гражданских обязанностей; для анализа потребления домашнего хозяйства; для составления личного финансового плана; для выбора профессии и оценки собственных перспектив в профессиональной сфере; опыта публичного представления результатов своей деятельности в соответствии с |

| | |
|----|--|
| | темой и ситуацией общения, особенностями аудитории и регламентом |
| 15 | Приобретение опыта осуществления совместной деятельности, включая взаимодействие с людьми другой культуры, национальной и религиозной принадлежности на основе национальных ценностей современного российского общества: гуманистических и демократических ценностей, идей мира и взаимопонимания между народами, людьми разных культур; осознание ценности культуры и традиций народов России |

Перечень элементов содержания, проверяемых на ОГЭ по обществознанию

| Код | Проверяемый элемент содержания |
|-----|--|
| 1 | Человек и его социальное окружение |
| 1.1 | Биологическое и социальное в человеке. Черты сходства и различия человека и животного |
| 1.2 | Потребности человека (биологические, социальные, духовные). Способности человека |
| 1.3 | Индивид, индивидуальность, личность. Возрастные периоды жизни человека и формирование личности. Отношения между поколениями. Особенности подросткового возраста. Люди с ограниченными возможностями здоровья, их особые потребности и социальная позиция |
| 1.4 | Цели и мотивы деятельности. Виды деятельности (игра, труд, учение) |
| 1.5 | Познание человеком мира и самого себя как вид деятельности |
| 1.6 | Право человека на образование. Школьное образование. Права и обязанности учащегося |
| 1.7 | Общение. Цели и средства общения. Особенности общения подростков. Общение в современных условиях. Особенности общения в виртуальном пространстве |

| | |
|-----|---|
| 1.8 | Отношения в малых группах. Групповые нормы и правила. Лидерство в группе. Межличностные отношения (деловые, личные). Отношения с друзьями и сверстниками. Конфликты в межличностных отношениях |
| 2 | Общество, в котором мы живем. Человек в современном изменяющемся мире |
| 2.1 | Что такое общество. Связь общества и природы |
| 2.2 | Устройство общественной жизни. Основные сферы жизни общества и их взаимодействие |
| 2.3 | Развитие общества. Современные формы связи и коммуникации: как они изменили мир. Информационное общество. Роль информации и информационных технологий в современном мире. Профессии настоящего и будущего. Непрерывное образование и карьера |
| 2.4 | Информационная культура и информационная безопасность. Правила безопасного поведения в сети Интернет |
| 2.5 | Сущность глобализации. Причины, проявления и последствия глобализации, ее противоречия. Глобальные проблемы и возможности их решения. Экологическая ситуация и способы ее улучшения |
| 3 | Человек в мире культуры |
| 3.1 | Культура, ее многообразие и формы. Влияние духовной культуры на формирование личности |
| 3.2 | Духовные ценности, традиционные ценности российского народа. Общественные ценности. Свобода и ответственность гражданина. Гражданственность и патриотизм. Гуманизм |
| 3.3 | Принципы и нормы морали. Добро и зло. Нравственные чувства человека. Совесть и стыд. Моральный выбор. Моральная оценка поведения людей и собственного поведения. Влияние моральных норм на общество и человека. Волонтерское движение |

| | |
|-----|---|
| 3.4 | Наука. Естественные и социально-гуманитарные науки. Роль науки в развитии общества |
| 3.5 | Образование. Личностная и общественная значимость образования в современном обществе. Образование в Российской Федерации. Самообразование. Политика в сфере культуры и образования в Российской Федерации |
| 3.6 | Понятие религии. Роль религии в жизни человека и общества. Свобода совести и свобода вероисповедания. Национальные и мировые религии. Религии и религиозные объединения в Российской Федерации |
| 3.7 | Что такое искусство. Виды искусств. Роль искусства в жизни человека и общества |
| 4 | Человек в экономических отношениях |
| 4.1 | Что такое экономика. Взаимосвязь жизни общества и его экономического развития. Потребности и ресурсы, ограниченность ресурсов. Экономический выбор. Ресурсы и возможности экономики нашей страны |
| 4.2 | Экономическая система и ее функции. Собственность |
| 4.3 | Виды экономической деятельности. Производство - источник экономических благ. Факторы производства. Обмен. Торговля и ее формы |
| 4.4 | Трудовая деятельность. Производительность труда. Разделение труда. Заработная плата и стимулирование труда |
| 4.5 | Занятость и безработица |
| 4.6 | Рыночная экономика. Конкуренция. Государственная политика по развитию конкуренции. Спрос и предложение. Рыночное равновесие. Невидимая рука рынка. Многообразие рынков |
| 4.7 | Предприятие в экономике. Издержки, выручка и прибыль. Как повысить эффективность производства |
| 4.8 | Предпринимательство. Виды и формы предпринимательской деятельности |

| | |
|------|---|
| 4.9 | Деньги и их функции |
| 4.10 | Финансовый рынок и посредники (банки, страховые компании, кредитные союзы, участники фондового рынка). Услуги финансовых посредников. Основные типы финансовых инструментов: акции и облигации |
| 4.11 | Банковские услуги, предоставляемые гражданам (депозит, кредит, платежная карта, денежные переводы, обмен валюты). Дистанционное банковское обслуживание |
| 4.12 | Страховые услуги. Защита прав потребителя финансовых услуг |
| 4.13 | Экономические функции домохозяйств. Потребление домашних хозяйств. Потребительские товары и товары длительного пользования. Источники доходов и расходов семьи. Семейный бюджет. Личный финансовый план. Способы и формы сбережений |
| 4.14 | Экономические цели и функции государства |
| 4.15 | Налоги. Доходы и расходы государства. Государственный бюджет. Государственная бюджетная и денежно-кредитная политика Российской Федерации. |
| 5 | Человек в системе социальных отношений. Социальные ценности и нормы |
| 5.1 | Социальная структура общества. Многообразие социальных общностей и групп |
| 5.2 | Этнос и нация. Россия - многонациональное государство. Этнос и нации в диалоге культур |
| 5.3 | Положение человека в обществе. Социальный статус человека в обществе. Социальные роли. Ролевой набор подростка. Социальная мобильность |
| 5.4 | Молодежь - активный участник общественной жизни. Современная молодежная культура |
| 5.5 | Социальные нормы как регуляторы общественной жизни и поведения человека в обществе. Виды социальных норм. Традиции и обычаи. Право и |

| | |
|------|---|
| | его роль в жизни общества. Право и мораль |
| 5.6 | Социализация личности |
| 5.7 | Важность семьи в жизни человека, общества и государства. Функции семьи. Семейные ценности. Семейные традиции. Семейный досуг. Свободное время подростка. Основные роли членов семьи |
| 5.8 | Отклоняющееся поведение. Опасность наркомании и алкоголизма для человека и общества. Профилактика негативных отклонений поведения |
| 5.9 | Социальные конфликты и пути их разрешения |
| 5.10 | Здоровый образ жизни. Социальная и личная значимость здорового образа жизни. |
| 5.11 | Основные направления и приоритеты социальной политики российского государства |
| 6 | Человек в политическом измерении |
| 6.1 | Политическая жизнь общества. Политика и политическая власть |
| 6.2 | Государство - политическая организация общества. Признаки государства. Внутренняя и внешняя политика |
| 6.3 | Форма государства. Монархия и республика - основные формы правления. Унитарное и федеративное государственно-территориальное устройство |
| 6.4 | Политический режим и его виды. Демократия, демократические ценности. Правовое государство и гражданское общество |
| 6.5 | Участие граждан в политике. Выборы, референдум |
| 6.6 | Политические партии, их роль в демократическом обществе. Общественно-политические организации |
| 7 | Гражданин и государство |

| | |
|------|--|
| 7.1 | Наша страна в начале XXI в. Место нашей Родины среди современных государств. Государственная власть в нашей стране. Государственный герб, Государственный флаг, Государственный гимн Российской Федерации |
| 7.2 | Конституция Российской Федерации - основной закон |
| 7.3 | Конституция Российской Федерации о правовом статусе человека и гражданина. Гражданство Российской Федерации. Гарантия и защита прав и свобод человека и гражданина в Российской Федерации. Взаимосвязь конституционных прав, свобод и обязанностей гражданина Российской Федерации |
| 7.4 | Основы конституционного строя Российской Федерации. Россия - демократическое федеративное правовое государство с республиканской формой правления. Россия - социальное государство. Россия - светское государство |
| 7.5 | Законодательные, исполнительные и судебные органы государственной власти в Российской Федерации. Государственное управление. Противодействие коррупции в Российской Федерации |
| 7.6 | Президент - Глава государства Российской Федерации |
| 7.7 | Федеральное Собрание Российской Федерации: Государственная Дума и Совет Федерации |
| 7.8 | Правительство Российской Федерации |
| 7.9 | Судебная система в Российской Федерации. Конституционный Суд Российской Федерации. Верховный Суд Российской Федерации |
| 7.10 | Государственно-территориальное устройство Российской Федерации. Субъекты Российской Федерации: республика, край, область, город федерального значения, автономная область, автономный округ. Конституционный статус субъектов Российской Федерации |
| 7.11 | Местное самоуправление |
| 8 | Человек как участник правовых отношений. Основы российского права |

| | |
|------|--|
| 8.1 | Правовая норма. Правовая оценка поступков и деятельности человека. Правомерное поведение. Правовая культура личности |
| 8.2 | Законы и подзаконные акты. Отрасли права |
| 8.3 | Правоотношения и их особенности. Участники правоотношений. Физические и юридические лица в гражданском праве. Правоспособность и дееспособность |
| 8.4 | Несовершеннолетние как участники гражданско-правовых отношений |
| 8.5 | Право собственности, защита прав собственности |
| 8.6 | Основные виды гражданско-правовых договоров. Договор купли-продажи |
| 8.7 | Права потребителей и возможности их защиты |
| 8.8 | Условия заключения брака в Российской Федерации |
| 8.9 | Права ребенка и возможности их защиты. Права и обязанности детей и родителей. Защита прав и интересов детей, оставшихся без попечения родителей |
| 8.10 | Стороны трудовых отношений, их права и обязанности. Рабочее время и время отдыха |
| 8.11 | Трудовой договор. Заключение и прекращение трудового договора. Особенности правового статуса несовершеннолетних при осуществлении трудовой деятельности |
| 8.12 | Правонарушение и юридическая ответственность. Проступок и преступление. Опасность правонарушений для личности и общества. Особенности юридической ответственности несовершеннолетних |
| 8.13 | Гражданско-правовые проступки и гражданско-правовая ответственность |
| 8.14 | Административные проступки и административная ответственность |
| 8.15 | Дисциплинарные проступки и дисциплинарная ответственность |

| | |
|------|---|
| 8.16 | Преступления и уголовная ответственность |
| 8.17 | Правоохранительные органы в Российской Федерации. Структура правоохранительных органов Российской Федерации. Функции правоохранительных органов |

Проверяемые требования к результатам освоения основной образовательной программы по географии (5 класс)

| Код проверяемого результата | Проверяемые предметные результаты освоения основной образовательной программы основного общего образования |
|-----------------------------|--|
| 1 | По разделу "Географическое изучение Земли" |
| 1.1 | Тема "География - наука о планете Земля" |
| 1.1.1 | приводить примеры географических объектов, процессов и явлений, изучаемых различными ветвями географической науки; приводить примеры методов исследований, применяемых в географии |
| 1.1.2 | выбирать источники географической информации (картографические, текстовые, видео- и фотоизображения, интернет-ресурсы), необходимые для изучения истории географических открытий и важнейших географических исследований современности |
| 1.1.3 | интегрировать и интерпретировать информацию о путешествиях и географических исследованиях Земли, представленную в одном или нескольких источниках; |
| 1.2 | Тема "История географических открытий" |
| 1.2.1 | различать вклад великих путешественников в географическое изучение Земли |
| 1.2.2 | описывать и сравнивать маршруты путешествий великих путешественников |

| | |
|-------|--|
| 1.2.3 | находить в различных источниках информации (включая интернет-ресурсы) факты, позволяющие оценить вклад российских путешественников и исследователей в развитие знаний о Земле |
| 2 | По разделу "Изображения земной поверхности" |
| 2.1 | Тема "Планы местности" |
| 2.1.1 | определять направления и расстояния по плану местности (топографической карте); определять направления, расстояния и географические координаты по картам |
| 2.1.2 | применять понятия "план местности", "аэрофотоснимок", "стороны горизонта", "азимут", "горизонтالي", "масштаб", "условные знаки" для решения учебных и (или) практико-ориентированных задач |
| 2.1.3 | различать понятия "план местности" и "географическая карта" |
| 2.1.4 | применять понятия "географическая карта", "параллель", "меридиан" для решения учебных и (или) практико-ориентированных задач |
| 2.1.5 | приводить примеры использования в различных жизненных ситуациях и хозяйственной деятельности людей географических карт, планов местности и геоинформационных систем (ГИС) |
| 3 | По разделу "Земля - планета Солнечной системы" |
| 3.1 | Тема "Земля - планета Солнечной системы" |
| 3.1.1 | приводить примеры влияния Солнца на мир живой и неживой природы |
| 3.1.2 | объяснять причины смены дня и ночи и времен года |
| 3.1.3 | устанавливать эмпирические зависимости между продолжительностью дня и географической широтой местности, между высотой Солнца над горизонтом и географической широтой местности на основе анализа данных наблюдений |

| | |
|--------|---|
| 4 | По разделу "Оболочки Земли" |
| 4.1 | Тема "Литосфера" |
| 4.1.1 | описывать внутреннее строение Земли |
| 4.1.2 | различать понятия "ядро", "мантия", "земная кора", "минерал" и "горная порода", "материковая" и "океаническая" земная кора |
| 4.1.3 | показывать на карте и обозначать на контурной карте материки и океаны, крупные формы рельефа Земли |
| 4.1.4 | различать типы горных пород |
| 4.1.5 | различать горы и равнины |
| 4.1.6 | классифицировать формы рельефа суши по высоте и по внешнему облику |
| 4.1.7 | называть причины землетрясений и вулканических извержений |
| 4.1.8 | применять понятия "литосфера", "землетрясение", "вулкан", "литосферная плита", "эпицентр землетрясения" и "очаг землетрясения" для решения учебных и (или) практико-ориентированных задач |
| 4.1.9 | применять понятия "эпицентр землетрясения" и "очаг землетрясения" для решения познавательных задач |
| 4.1.10 | распознавать проявления в окружающем мире внутренних и внешних процессов рельефообразования: вулканизма, землетрясений; физического, химического и биологического видов выветривания |
| 4.1.11 | классифицировать острова по происхождению |
| 4.1.12 | приводить примеры опасных природных явлений в литосфере и средств их предупреждения |
| 4.1.13 | приводить примеры изменений в литосфере в результате |

| | |
|--------|---|
| | деятельности человека на примере своей местности, России и мира |
| 4.1.14 | приводить примеры актуальных проблем своей местности, решение которых невозможно без участия представителей географических специальностей, изучающих литосферу |
| 4.1.15 | приводить примеры действия внешних процессов рельефообразования и наличия полезных ископаемых в своей местности |
| 4.1.16 | описывать по физической карте полушарий, физической карте России местоположение изученных форм рельефа для решения учебных и (или) практико-ориентированных задач |

Проверяемые элементы содержания (5 класс)

| Код | Проверяемый элемент содержания |
|-----|---|
| 1 | Географическое изучение Земли. История географических открытий |
| 1.1 | География в древности и в эпоху Средневековья |
| 1.2 | Эпоха Великих географических открытий |
| 1.3 | Географические открытия XVII - XIX вв. |
| 1.4 | Географические исследования в XX в. Исследование полярных областей Земли. Изучение Мирового океана. Географические открытия Новейшего времени |
| 2 | Изображения земной поверхности |
| 2.1 | План местности, географические карты. Условные знаки плана и карты. Способы изображения неровностей земной поверхности на планах и картах |
| 2.2 | Масштаб топографического плана и карты и его виды. Азимут |
| 2.3 | Градусная сеть: параллели и меридианы на глобусе и картах. |

| | |
|-----|---|
| | Географические координаты: географическая широта и географическая долгота |
| 3 | Земля - планета Солнечной системы |
| 3.1 | Форма и размеры Земли и их географические следствия. Вращение Земли вокруг своей оси и его географические следствия. Движение Земли вокруг Солнца и его географические следствия |
| 3.2 | Географические полюсы. Тропики и полярные круги. Пояса освещенности. Дни весеннего и осеннего равноденствия, летнего и зимнего солнцестояния |
| 4 | Литосфера - каменная оболочка Земли |
| 4.1 | Внутреннее строение Земли: ядро, мантия, земная кора. Строение земной коры: материковая и океаническая кора |
| 4.2 | Минералы и горные породы. Виды горных пород и их образование |
| 4.3 | Рельеф земной поверхности. Планетарные формы рельефа - материки и впадины океанов. Формы рельефа суши: горы и равнины. Различие гор и равнин по высоте и внешнему облику. Рельеф дна Мирового океана. Срединно-океанические хребты. Острова, их типы по происхождению |
| 4.4 | Формирование рельефа земной поверхности как результат действия внутренних и внешних сил. Движение литосферных плит. Вулканы и землетрясения. Выветривание и его виды |
| 4.5 | Человек и литосфера. Деятельность человека, преобразующая земную поверхность, и связанные с ней экологические проблемы |

Проверяемые требования к результатам освоения основной образовательной программы по географии (6 класс)

| Код проверяемого результата | Проверяемые предметные результаты освоения основной образовательной программы основного общего образования |
|-----------------------------|--|
|-----------------------------|--|

| | |
|--------|--|
| 1 | По разделу "Оболочки Земли" |
| 1.1 | Тема "Гидросфера": |
| 1.1.1 | описывать по физической карте полушарий, физической карте России, карте океанов, глобусу местоположение изученных объектов гидросферы для решения учебных и (или) практико-ориентированных задач |
| 1.1.2 | называть причины образования цунами, приливов и отливов |
| 1.1.3 | различать свойства вод отдельных частей Мирового океана |
| 1.1.4 | различать понятия "грунтовые, межпластовые и артезианские воды" и применять их для решения учебных и (или) практико-ориентированных задач |
| 1.1.5 | применять понятия "гидросфера", "круговорот воды", "цунами", "приливы и отливы" для решения учебных и (или) практико-ориентированных задач |
| 1.1.6 | различать понятия "питание" и "режим" реки |
| 1.1.7 | классифицировать объекты гидросферы (моря, озера, реки, подземные воды, болота, ледники) по заданным признакам |
| 1.1.8 | устанавливать причинно-следственные связи между питанием, режимом реки и климатом на территории речного бассейна |
| 1.1.9 | сравнивать реки по заданным признакам |
| 1.1.10 | приводить примеры районов распространения многолетней мерзлоты |
| 1.1.11 | приводить примеры стихийных явлений в Мировом океане; |
| 1.2 | Тема "Атмосфера": |
| 1.2.1 | описывать состав, строение атмосферы |

| | |
|-------|---|
| 1.2.2 | сравнивать свойства атмосферы в пунктах, расположенных на разных высотах над уровнем моря; количество солнечного тепла, получаемого земной поверхностью при различных углах падения солнечных лучей |
| 1.2.3 | различать понятия "атмосфера", "тропосфера", "стратосфера", "верхние слои атмосферы"; погода и "климат"; "бризы" и "муссоны" |
| 1.2.4 | различать свойства воздуха; виды атмосферных осадков; климатообразующие факторы; климаты Земли |
| 1.2.5 | определять тенденции изменения температуры воздуха с использованием знаний об особенностях отдельных компонентов природы Земли и взаимосвязях между ними для решения учебных и практических задач |
| 1.2.6 | применять понятия "атмосферное давление", "ветер", "атмосферные осадки", "воздушные массы" для решения учебных и (или) практико-ориентированных задач |
| 1.2.7 | объяснять образование осадков, направление дневных и ночных бризов, муссонов; годовой ход температуры воздуха и распределение атмосферных осадков для отдельных территорий |
| 1.2.8 | устанавливать зависимость между нагреванием земной поверхности и углом падения солнечных лучей; температурой воздуха и его относительной влажностью на основе данных эмпирических наблюдений |
| 1.2.9 | выбирать и анализировать географическую информацию о глобальных климатических изменениях из различных источников для решения учебных и (или) практико-ориентированных задач |
| 1.3 | Тема "Биосфера": |
| 1.3.1 | называть границы биосферы |
| 1.3.2 | приводить примеры приспособления живых организмов к среде обитания в разных природных зонах |

| | |
|-------|---|
| 1.3.3 | различать растительный и животный мир разных территорий Земли |
| 1.3.4 | сравнивать особенности растительного и животного мира в различных природных зонах |
| 1.3.5 | сравнивать плодородие почв в различных природных зонах |
| 1.3.6 | применять понятия "почва", "плодородие почв" для решения учебных и (или) практико-ориентированных задач |
| 1.4 | Тема "Природно-территориальные комплексы": |
| 1.4.1 | приводить примеры изменений в изученных геосферах в результате деятельности человека на примере территории мира и своей местности, путей решения существующих экологических проблем |
| 1.4.2 | объяснять взаимосвязи компонентов природы в природно-территориальном комплексе |
| 1.4.3 | применять понятия "природный комплекс", "природно-территориальный комплекс", "круговорот веществ в природе" для решения учебных и (или) практико-ориентированных задач |

Проверяемые элементы содержания (6 класс)

| Код | Проверяемый элемент содержания |
|-----|--|
| 1 | Гидросфера - водная оболочка Земли |
| 1.1 | Части гидросферы. Мировой круговорот воды |
| 1.2 | Мировой океан и его части. Моря внутренние и окраинные. Движение воды в Мировом океане: волны, приливы и отливы, океанические течения. Соленость и температура океанических вод |
| 1.3 | Воды суши. Реки: горные и равнинные. Речная система, бассейн, водораздел. Пороги и водопады. Питание и режим рек. Озера. Происхождение озерных котловин. Озера сточные и бессточные. Болота, |

| | |
|------|--|
| | их образование |
| 1.4 | Подземные воды их виды, происхождение и использование. Гейзеры. Горные и покровные ледники. Многолетняя мерзлота |
| 1.5 | Человек и гидросфера. Современные исследования в гидросфере. Стихийные явления в гидросфере |
| 2 | Атмосфера - воздушная оболочка Земли |
| 2.1 | Газовый состав, строение и значение атмосферы |
| 2.2 | Температура воздуха. Зависимость нагревания поверхности от угла падения солнечных лучей. Суточный ход и годовой ход температуры воздуха, графическое отображение |
| 2.3 | Вода в атмосфере, влажность воздуха. Образование облаков. Облака и их виды. Туман. Образование и выпадение атмосферных осадков. Виды атмосферных осадков |
| 2.4 | Атмосферное давление. Ветер и причины его возникновения. Роза ветров. Бризы. Муссоны. Пассаты |
| 2.5 | Погода и ее показатели. Причины изменения погоды. Климат и климатообразующие факторы. Зависимость климата от географической широты и высоты местности над уровнем моря |
| 2.6. | Человек и атмосфера. Современные изменения климата. Стихийные явления в атмосфере |
| 3 | Биосфера - оболочка жизни |
| 3.1 | Биосфера - оболочка жизни Границы биосферы. Разнообразие животного и растительного мира. Приспособление живых организмов к среде обитания. Жизнь в Океане |
| 3.2 | Человек - часть биосферы. Распространение людей на Земле |
| 4 | Природно-территориальные комплексы |

| | |
|-----|--|
| 4.1 | Природно-территориальный комплекс. Глобальные, региональные и локальные природные комплексы. Природные комплексы своей местности |
| 4.2 | Круговороты веществ на Земле. Круговороты воды, газов, горных пород, биогенного вещества |
| 4.3 | Почва: ее строение и состав. Образование почвы и плодородие почв. Охрана почв |
| 4.4 | Природная среда. Охрана природы. Особо охраняемые природные территории. Всемирное наследие ЮНЕСКО |

Проверяемые требования к результатам освоения основной образовательной программы по географии (7 класс)

| Код проверяемого результата | Проверяемые предметные результаты освоения основной образовательной программы основного общего образования |
|-----------------------------|--|
| 1 | По разделу "Главные закономерности природы Земли" |
| 1.1 | Тема "Географическая оболочка": |
| 1.1.1 | описывать по географическим картам местоположение изученных географических объектов для решения учебных и (или) практико-ориентированных задач |
| 1.1.2 | называть строение и свойства (целостность, зональность, ритмичность) географической оболочки |
| 1.1.3 | описывать закономерности изменения в пространстве рельефа, климата, внутренних вод и органического мира |
| 1.1.4 | определять природные зоны по их существенным признакам на основе интеграции и интерпретации информации об особенностях их природы |
| 1.1.5 | различать изученные процессы и явления, происходящие в |

| | |
|-------|---|
| | географической оболочке |
| 1.1.6 | приводить примеры изменений в геосферах в результате деятельности человека |
| 1.1.7 | распознавать проявления изученных географических явлений, представляющие собой отражение таких свойств географической оболочки, как зональность (азональность), ритмичность и целостность |
| 1.1.8 | выявлять взаимосвязи между компонентами природы в пределах отдельных территорий с использованием различных источников географической информации |
| 1.2 | Тема "Литосфера и рельеф Земли": |
| 1.2.1 | описывать по физической карте размещение крупных форм рельефа для решения учебных и (или) практико-ориентированных задач |
| 1.2.2 | называть особенности географических процессов на границах литосферных плит с учетом характера взаимодействия и типа земной коры |
| 1.2.3 | приводить примеры изменений в литосфере (рельефа) в результате деятельности человека |
| 1.3 | Тема "Атмосфера и климаты Земли": |
| 1.3.1 | описывать закономерности изменений климата в пространстве |
| 1.3.2 | классифицировать воздушные массы Земли, типы климата по заданным показателям |
| 1.3.3 | объяснять образование тропических муссонов, пассатов тропических широт, западных ветров |
| 1.3.4 | применять понятия "воздушные массы", "муссоны", "пассаты", "западные ветры", "климатообразующий фактор" для решения учебных и (или) практико-ориентированных задач |

| | |
|-------|---|
| 1.3.5 | описывать климат территории по климатической карте и климатограмме |
| 1.3.6 | объяснять влияние климатообразующих факторов на климатические особенности территории |
| 1.3.7 | представлять в различных формах (в виде карты, таблицы, графика, географического описания) географическую информацию, необходимую для решения учебных и практико-ориентированных задач |
| 1.3.8 | приводить примеры изменений в атмосфере в результате деятельности человека |
| 1.4 | Тема "Мировой океан - основная часть гидросферы": |
| 1.4.1 | описывать по физической карте мира, карте океанов, глобусу географическое положение океанов, их частей для решения учебных и (или) практико-ориентированных задач |
| 1.4.2 | различать океанические течения |
| 1.4.3 | сравнивать температуру и соленость поверхностных вод Мирового океана на разных широтах с использованием различных источников географической информации |
| 1.4.4 | объяснять закономерности изменения температуры, солености и органического мира Мирового океана с географической широтой и с глубиной на основе анализа различных источников географической информации |
| 1.4.5 | описывать закономерности изменения в пространстве внутренних вод |
| 1.4.6 | описывать закономерности изменения в пространстве органического мира |
| 1.4.7 | приводить примеры изменений в гидросфере в результате деятельности человека |

| | |
|-------|--|
| 2 | По разделу "Человечество на Земле" |
| 2.1 | Тема "Численность населения": |
| 2.1.1 | характеризовать этапы освоения и заселения отдельных территорий Земли человеком |
| 2.1.2 | различать и сравнивать численность населения крупных стран мира |
| 2.1.3 | сравнивать плотность населения различных территорий |
| 2.1.4 | применять понятие "плотность населения" для решения учебных и (или) практико-ориентированных задач |
| 2.1.5 | различать городские и сельские поселения |
| 2.1.6 | приводить примеры крупнейших городов мира |
| 2.1.7 | использовать знания о населении материков и стран для решения различных учебных и практико-ориентированных задач |
| 2.2 | Тема "Страны и народы мира": |
| 2.2.1 | приводить примеры мировых и национальных религий |
| 2.2.2 | проводить языковую классификацию народов мира |
| 2.2.3 | различать основные виды хозяйственной деятельности людей на различных территориях |
| 2.2.4 | описывать по карте положение и взаиморасположение отдельных стран |
| 2.2.5 | сравнивать особенности природы, населения и хозяйственной деятельности отдельных стран |
| 2.2.6 | определять страны по их существенным признакам |

| | |
|-------|--|
| 2.2.7 | представлять в различных формах (в виде карты, таблицы, графика, географического описания) географическую информацию, необходимую для решения учебных и практико-ориентированных задач |
| 2.2.8 | выбирать источники географической информации (картографические, статистические, текстовые, видео- и фотоизображения, компьютерные базы данных), необходимые для изучения особенностей природы, населения и хозяйства отдельных территорий |
| 2.2.9 | интегрировать и интерпретировать информацию об особенностях природы, населения и его хозяйственной деятельности разных стран, представленную в одном или нескольких источниках, для решения различных учебных и практико-ориентированных задач |
| 3 | По разделу "Материки и страны" |
| 3.1 | Тема "Южные материки": |
| 3.1.1 | описывать по географическим картам и глобусу местоположение изученных географических объектов для решения учебных и (или) практико-ориентированных задач |
| 3.1.2 | характеризовать этапы освоения и заселения отдельных территорий Земли человеком на основе анализа различных источников географической информации для решения учебных и практико-ориентированных задач |
| 3.1.3 | использовать знания о населении материков и стран для решения различных учебных и практико-ориентированных задач |
| 3.1.4 | сравнивать особенности природы и населения, материальной и духовной культуры, особенности адаптации человека к разным природным условиям регионов |
| 3.1.5 | объяснять особенности природы, населения и хозяйства отдельных территорий |
| 3.1.6 | выбирать источники географической информации (картографические, статистические, текстовые, видео- и фотоизображения, компьютерные базы данных), необходимые для изучения |

| | |
|-------|--|
| | особенностей природы, населения и хозяйства отдельных территорий |
| 3.1.7 | представлять в различных формах (в виде карты, таблицы, графика, географического описания) географическую информацию, необходимую для решения учебных и практико-ориентированных задач |
| 3.1.8 | интегрировать и интерпретировать информацию об особенностях природы, населения и его хозяйственной деятельности на отдельных территориях, представленную в одном или нескольких источниках, для решения различных учебных и практико-ориентированных задач |
| 3.2 | Тема "Северные материки": |
| 3.2.1 | описывать по географическим картам и глобусу местоположение изученных географических объектов для решения учебных и (или) практико-ориентированных задач |
| 3.2.2 | характеризовать этапы освоения и заселения отдельных территорий Земли человеком на основе анализа различных источников географической информации для решения учебных и практико-ориентированных задач |
| 3.2.3 | использовать знания о населении материков и стран для решения различных учебных и практико-ориентированных задач |
| 3.2.4 | сравнивать особенности природы и населения, материальной и духовной культуры, особенности адаптации человека к разным природным условиям регионов |
| 3.2.5 | объяснять особенности природы, населения и хозяйства отдельных территорий |
| 3.2.6 | выбирать источники географической информации (картографические, статистические, текстовые, видео- и фотоизображения, компьютерные базы данных), необходимые для изучения особенностей природы, населения и хозяйства отдельных территорий |
| 3.2.7 | представлять в различных формах (в виде карты, таблицы, графика, географического описания) географическую информацию, необходимую для решения учебных и практико-ориентированных |

| | |
|-------|--|
| | задач |
| 3.2.8 | интегрировать и интерпретировать информацию об особенностях природы, населения и его хозяйственной деятельности на отдельных территориях, представленную в одном или нескольких источниках, для решения различных учебных и практико-ориентированных задач |
| 3.3 | Тема "Взаимодействие природы и общества": |
| 3.3.1 | приводить примеры влияния закономерностей географической оболочки на жизнь и деятельность людей |
| 3.3.2 | приводить примеры взаимодействия природы и общества в пределах отдельных территорий |
| 3.3.3 | распознавать проявления глобальных проблем человечества (экологическая, сырьевая, энергетическая, преодоление отсталости стран, продовольственная) на локальном и региональном уровнях и приводить примеры международного сотрудничества по их преодолению |
| 3.3.4 | формулировать оценочные суждения о последствиях изменений компонентов природы в результате деятельности человека с использованием разных источников географической информации |

Проверяемые элементы содержания по географии (7 класс)

| Код | Проверяемый элемент содержания |
|-----|---|
| 1 | Географическая оболочка Земли |
| 1.1 | Географическая оболочка: особенности строения и свойства: целостность, зональность, ритмичность, их географические следствия |
| 1.2 | Географическая зональность: широтная зональность (природные зоны) и высотная поясность. Современные исследования по сохранению важнейших биотопов Земли |

| | |
|-----|---|
| 2 | Главные закономерности природы Земли |
| 2.1 | Литосфера и рельеф Земли. Литосферные плиты и их движение. Материки, океаны и части света. История формирования рельефа Земли. Сейсмические пояса Земли. Формирование современного рельефа Земли. Внешние и внутренние процессы рельефообразования. Полезные ископаемые |
| 2.2 | Атмосфера и климаты Земли. Закономерности распределения температуры воздуха и атмосферных осадков. Воздушные массы, их типы. Преобладающие ветры - тропические (экваториальные) муссоны, пассаты тропических широт, западные ветры. Климатообразующие факторы: географическое положение, океанические течения, особенности циркуляции атмосферы (типы воздушных масс и преобладающие ветры), характер подстилающей поверхности и рельефа территории. Климатические пояса Земли. Влияние климатических условий на жизнь людей. Влияние современной хозяйственной деятельности людей на климат Земли. Глобальные изменения климата и различные точки зрения на их причины |
| 2.3 | Мировой океан - основная часть гидросферы. Мировой океан и его части. Южный океан и проблема выделения его как самостоятельной части Мирового океана. Океанические течения. Соленость поверхностных вод Мирового океана, ее измерение. Образование льдов в Мировом океане. Жизнь в Океане, закономерности ее пространственного распространения. Экологические проблемы Мирового океана |
| 3 | Человечество на Земле |
| 3.1 | Заселение Земли человеком. Современная численность населения мира. Факторы, влияющие на рост численности населения. Размещение и плотность населения |
| 3.2 | Народы и религии мира. Этнический состав населения мира. Языковая классификация народов мира. Мировые и национальные религии |
| 3.3 | Хозяйственная деятельность населения, основные ее виды: сельское хозяйство, промышленность, сфера услуг. Их влияние на природные комплексы. Города и сельские поселения |
| 3.4 | Многообразие стран, их основные типы. Культурно-исторические регионы |

| | |
|------|---|
| | мира |
| 4 | Материки и страны |
| 4.1 | Южные материки. Африка. Австралия и Океания. Южная Америка. Антарктида. История открытия, географическое положение, основные черты рельефа, климата, внутренних вод и определяющие их факторы. Зональные и аazonальные природные комплексы |
| 4.2 | Население южных материков. Политическая карта. Крупнейшие по территории и численности населения страны. Изменение природы под влиянием хозяйственной деятельности человека |
| 4.3 | Антарктида - уникальный материк на Земле Освоение человеком Антарктиды. Современные исследования в Антарктиде. Роль России в открытиях и исследованиях ледового континента |
| 4.4 | Северные материки. Северная Америка. Евразия. История открытия и освоения. Географическое положение Основные черты рельефа, климата, внутренних вод и определяющие их факторы. Зональные и аazonальные природные комплексы |
| 4.5. | Население северных материков. Политическая карта. Крупнейшие по территории и численности населения страны. Изменение природы под влиянием хозяйственной деятельности человека |
| 5 | Взаимодействие природы и общества |
| 5.1 | Влияние закономерностей географической оболочки на жизнь и деятельность людей. Особенности взаимодействия человека и природы на разных материках. Развитие природоохранной деятельности на современном этапе |
| 5.2 | Глобальные проблемы человечества: экологическая, сырьевая, энергетическая, преодоления отсталости стран, продовольственная - и международные усилия по их преодолению. Программа ООН и цели устойчивого развития. Всемирное наследие ЮНЕСКО: природные и культурные объекты |

Проверяемые требования к результатам освоения основной образовательной

программы по географии 8 (класс)

| Код проверяемого результата | Проверяемые предметные результаты освоения основной образовательной программы основного общего образования |
|-----------------------------|---|
| 1 | По разделу "Географическое пространство России" |
| 1.1 | Тема "История формирования и освоения территории России": |
| 1.1.1 | характеризовать основные этапы истории формирования и изучения территории России |
| 1.1.2 | находить в различных источниках информации (включая интернет-ресурсы) факты, позволяющие определить вклад российских ученых и путешественников в освоение территории России |
| 1.1.3 | анализировать географическую информацию, представленную в картографической форме, и систематизировать ее в таблице |
| 1.2 | Тема "Географическое положение и границы России": |
| 1.2.1 | показывать на карте и (или) обозначать на контурной карте крайние точки и элементы береговой линии России |
| 1.2.2 | характеризовать географическое положение России с использованием информации из различных источников |
| 1.2.3 | приводить примеры субъектов Российской Федерации разных видов и показывать их на географической карте |
| 1.2.4 | оценивать влияние географического положения регионов России на особенности природы, жизнь и хозяйственную деятельность населения |
| 1.2.5 | использовать знания о государственной территории и исключительной экономической зоне, континентальном шельфе России для решения практико-ориентированных задач |

| | |
|-------|--|
| 1.3 | Тема "Время на территории России": |
| 1.3.1 | использовать знания о мировом, поясном и зональном времени для решения практико-ориентированных задач |
| 1.4 | Тема "Административно-территориальное устройство России. Районирование территории" |
| 1.4.1 | различать федеральные округа, крупные географические районы и макрорегионы России |
| 2 | По разделу "Природа России" |
| 2.1 | Тема "Природные условия и ресурсы России": |
| 2.1.1 | оценивать степень благоприятности природных условий в пределах отдельных регионов страны |
| 2.1.2 | проводить классификацию природных ресурсов |
| 2.1.3 | распознавать показатели, характеризующие состояние окружающей среды |
| 2.1.4 | распознавать типы природопользования |
| 2.1.5 | приводить примеры рационального и нерационального природопользования |
| 2.1.6 | находить, извлекать и использовать информацию из различных источников географической информации (картографические, статистические, текстовые, видео- и фотоизображения, компьютерные базы данных) для решения различных учебных и практико-ориентированных задач |
| 2.1.7 | объяснять закономерности распространения гидрологических, геологических и метеорологических опасных природных явлений на территории страны |
| 2.2 | Тема "Геологическое строение, рельеф и полезные ископаемые": |

| | |
|-------|---|
| 2.2.1 | находить, извлекать и использовать информацию из различных источников географической информации (картографические, статистические, текстовые, видео- и фотоизображения, компьютерные базы данных) для решения различных учебных и практико-ориентированных задач: определять возраст горных пород и основных тектонических структур, слагающих территорию |
| 2.2.2 | сравнивать особенности рельефа отдельных территорий страны |
| 2.2.3 | объяснять особенности рельефа отдельных территорий страны |
| 2.2.4 | называть географические процессы и явления, определяющие особенности рельефа страны, отдельных регионов и своей местности |
| 2.2.5 | объяснять распространение по территории страны областей современного горообразования, землетрясений и вулканизма |
| 2.2.6 | применять понятия "плита", "щит", "моренный холм", "бараньи лбы", "бархан", "дюна" для решения учебных и (или) практико-ориентированных задач |
| 2.2.7 | показывать на карте и (или) обозначать на контурной карте крупные формы рельефа |
| 2.3 | Тема "Климат и климатические ресурсы": |
| 2.3.1 | применять понятия "солнечная радиация", "годовая амплитуда температур воздуха", "воздушные массы" для решения учебных и (или) практико-ориентированных задач |
| 2.3.2 | сравнивать особенности климата отдельных территорий страны |
| 2.3.3 | объяснять особенности климата отдельных территорий страны |
| 2.3.4 | применять понятия "солнечная радиация", "годовая амплитуда температур воздуха", "воздушные массы", "испарение", "испаряемость", "коэффициент увлажнения" для решения учебных и (или) практико-ориентированных задач |

| | |
|-------|---|
| 2.3.5 | описывать и прогнозировать погоду территории по карте погоды |
| 2.3.6 | использовать понятия "циклон", "антициклон", "атмосферный фронт" для объяснения особенностей погоды отдельных территорий с помощью карт погоды |
| 2.3.7 | проводить классификацию типов климата России |
| 2.3.8 | показывать на карте и (или) обозначать на контурной карте границы климатических поясов и областей, южной границы распространения многолетней мерзлоты |
| 2.3.9 | называть географические процессы и явления, определяющие особенности климата страны, отдельных регионов и своей местности |
| 2.4 | Тема "Моря России. Внутренние воды и водные ресурсы": |
| 2.4.1 | описывать по географическим картам и глобусу местоположение морей, крупных рек и озер для решения учебных и (или) практико-ориентированных задач |
| 2.4.2 | сравнивать особенности морей, крупных рек и озер России |
| 2.4.3 | объяснять особенности климата морей, крупных рек и озер России |
| 2.5 | Тема "Природно-хозяйственные зоны России": |
| 2.5.1 | показывать на карте и (или) обозначать на контурной карте границы природно-хозяйственных зон в пределах страны; Арктической зоны |
| 2.5.2 | сравнивать особенности растительного и животного мира и почв природных зон России |
| 2.5.3 | объяснять особенности растительного и животного мира и почв природных зон России |
| 2.5.4 | проводить классификацию типов почв России |
| 2.5.5 | приводить примеры мер безопасности, в том числе для экономики |

| | |
|-------|--|
| | семьи, в случае природных стихийных бедствий и техногенных катастроф |
| 2.5.6 | использовать знания об особенностях взаимодействия природы и общества в пределах отдельных территорий для решения практико-ориентированных задач в контексте реальной жизни |
| 2.5.7 | приводить примеры особо охраняемых природных территорий России и своего края, животных и растений, занесенных в Красную книгу России |
| 3 | По разделу "Население России" |
| 3.1 | Тема "Численность населения России": |
| 3.1.1 | выбирать источники географической информации (картографические, статистические, текстовые, видео- и фотоизображения, компьютерные базы данных), необходимые для изучения особенностей населения России |
| 3.1.2 | сравнивать показатели воспроизводства и качества населения России с мировыми показателями и показателями других стран |
| 3.1.3 | различать демографические процессы и явления, характеризующие динамику численности населения России, ее отдельных регионов и своего края |
| 3.1.4 | проводить классификацию населенных пунктов и регионов России по заданным основаниям |
| 3.1.5 | использовать знания о естественном и механическом движении населения, половозрастной структуре и размещении населения, трудовых ресурсах, городском и сельском населении для решения практико-ориентированных задач в контексте реальной жизни |
| 3.1.6 | применять понятия "рождаемость", "смертность", "естественный прирост населения", "миграционный прирост населения", "общий прирост населения" для решения учебных и (или) практико-ориентированных задач |

| | |
|-------|--|
| 3.1.7 | представлять в различных формах (таблица, график, географическое описание) географическую информацию, необходимую для решения учебных и (или) практико-ориентированных задач |
| 3.2 | Тема "Территориальные особенности размещения населения России": |
| 3.2.1 | применять понятия "плотность населения", "основная полоса (зона) расселения", "урбанизация", "городская агломерация", "поселок городского типа" для решения учебных и (или) практико-ориентированных задач |
| 3.2.2 | различать и сравнивать территории по плотности населения |
| 3.2.3 | объяснять особенности размещения населения России и ее отдельных регионов |
| 3.2.4 | использовать знания о городском и сельском населении для решения практико-ориентированных задач в контексте реальной жизни |
| 3.3 | Тема "Народы и религии России": |
| 3.3.1 | использовать знания об этническом и религиозном составе населения для решения практико-ориентированных задач в контексте реальной жизни |
| 3.4 | Тема "Половой и возрастной состав населения России": |
| 3.4.1 | применять понятия "половозрастная структура населения", "средняя прогнозируемая продолжительность жизни" для решения учебных и (или) практико-ориентированных задач |
| 3.5 | Тема "Человеческий капитал России": |
| 3.5.1 | применять понятия "трудовые ресурсы", "трудоспособный возраст", "рабочая сила", "безработица", "рынок труда", "качество населения" для решения учебных и (или) практико-ориентированных задач |
| 3.5.2 | представлять в различных формах (таблица, график, географическое описание) географическую информацию, необходимую для решения |

| | |
|--|--|
| | учебных и (или) практико-ориентированных задач |
|--|--|

Проверяемые элементы содержания по географии (8 класс)

| Код | Проверяемый элемент содержания |
|-----|--|
| 1 | Географическое положение и границы России |
| 1.1 | Государственная территория России. Территориальные воды. Государственная граница России. Морские и сухопутные границы, воздушное пространство, континентальный шельф и исключительная экономическая зона Российской Федерации. Моря, омывающие территорию России. Страны - соседи России. Ближнее и дальнее зарубежье. Географическое положение России |
| 1.2 | История формирования и освоения территории России |
| 1.3 | Россия на карте часовых поясов мира. Карта часовых зон России. Местное, поясное и зональное время |
| 1.4 | Административно-территориальное устройство России. Районирование территории. Виды районирования территории |
| 2 | Природа России |
| 2.1 | Природные условия и природные ресурсы. Классификация природных ресурсов. Природно-ресурсный капитал и экологический потенциал России. Основные ресурсные базы. Природные ресурсы суши и морей, омывающих Россию. Принципы рационального природопользования и методы их реализации |
| 2.2 | Геологическое строение территории России. Основные тектонические структуры на территории России. Платформы и плиты. Пояса горообразования. Геохронологическая таблица |
| 2.3 | Основные формы рельефа и особенности их распространения на территории России. Влияние внутренних и внешних процессов на формирование рельефа. Современные процессы, формирующие рельеф. Области современного горообразования, землетрясений и вулканизма. |

| | |
|------|--|
| | Древнее и современное оледенения. Опасные геологические природные явления и их распространение по территории России |
| 2.4 | Минеральные ресурсы страны и проблемы их рационального использования. Изменение рельефа под влиянием деятельности человека. Антропогенные формы рельефа |
| 2.5 | Факторы, определяющие климат России. Влияние географического положения на климат России. Солнечная радиация и ее виды. Влияние на климат России подстилающей поверхности и рельефа. Основные типы воздушных масс и их циркуляция на территории России. Распределение температуры воздуха, атмосферных осадков по территории России. Коэффициент увлажнения |
| 2.6 | Типы климата, факторы их формирования, климатические пояса России. Климат и хозяйственная деятельность людей |
| 2.7 | Моря России. Внутренние воды. Моря как аквальные природные комплексы. Реки России. Опасные гидрологические природные явления и их распространение по территории России. Крупнейшие озера, их происхождение. Болота. Подземные воды. Ледники. Многолетняя мерзлота |
| 2.8 | Почвы. Факторы образования почв. Основные зональные типы почв, их свойства, различия в плодородии. Почвенные ресурсы России. Изменение почв различных природных зон в ходе их хозяйственного использования. Меры по сохранению плодородия почв. Растительный и животный мир России |
| 2.9 | Природно-хозяйственные зоны России. Высотная поясность. Природные ресурсы природно-хозяйственных зон и их использование, экологические проблемы. Прогнозируемые последствия изменений климата для разных природно-хозяйственных зон на территории России |
| 2.10 | Особо охраняемые природные территории России. Объекты Всемирного природного наследия ЮНЕСКО; растения и животные, занесенные в Красную книгу России |
| 3 | Население России |
| 3.1 | Численность, естественное движение населения. Рождаемость, смертность, естественный прирост населения России и их географические различия в |

| | |
|-----|--|
| | пределах разных регионов России. Геодемографическое положение России. Основные меры современной демографической политики государства |
| 3.2 | Половой и возрастной состав населения России. Половозрастные пирамиды. Средняя прогнозируемая (ожидаемая) продолжительность жизни мужского и женского населения России. |
| 3.3 | Миграции населения. Миграционный прирост населения. Общий прирост населения. Прогнозы изменения численности населения России |
| 3.4 | Народы и религии России. Языковая классификация народов России. Титульные этносы. География религий. Объекты Всемирного культурного наследия ЮНЕСКО на территории России |
| 3.5 | Географические особенности размещения населения России. Основная полоса расселения |
| 3.6 | Городское и сельское население. Урбанизация в России. Крупнейшие города и городские агломерации. Классификация городов по численности населения |
| 3.7 | Человеческий капитал России. Трудовые ресурсы, рабочая сила. Качество населения и показатели, характеризующие его. ИЧР и его географические различия |

Проверяемые требования к результатам освоения основной образовательной программы по географии (9 класс)

| Код проверяемого результата | Проверяемые предметные результаты освоения основной образовательной программы основного общего образования |
|-----------------------------|--|
| 1 | По разделу "Хозяйство России" |
| 1.1 | Тема "Общая характеристика хозяйства России": |
| 1.1.1 | выбирать источники географической информации (картографические, статистические, текстовые, видео- и фотоизображения, компьютерные базы данных), необходимые для изучения |

| | |
|-------|--|
| | особенностей хозяйства России; географическую информацию, необходимую для решения учебных и (или) практико-ориентированных задач |
| 1.1.2 | представлять в различных формах (в виде карты, таблицы, графика, географического описания) географическую информацию, необходимую для решения учебных и (или) практико-ориентированных задач |
| 1.1.3 | находить, извлекать и использовать информацию, характеризующую отраслевую, функциональную и территориальную структуру хозяйства России, для решения практико-ориентированных задач |
| 1.1.4 | выделять географическую информацию, которая является противоречивой или может быть недостоверной; определять информацию, недостающую для решения той или иной задачи |
| 1.1.5 | применять понятия "экономико-географическое положение", "состав хозяйства", "отраслевая, функциональная и территориальная структура", "условия и факторы размещения производства", "отрасль хозяйства", "межотраслевой комплекс", "сектор экономики", "территория опережающего развития", "себестоимость и рентабельность производства", "природно-ресурсный потенциал" для решения учебных и (или) практико-ориентированных задач |
| 1.1.6 | характеризовать основные особенности хозяйства России; влияние географического положения России на особенности отраслевой и территориальной структуры хозяйства; роль России как мировой энергетической державы; проблемы и перспективы развития отраслей хозяйства и регионов России |
| 1.1.7 | различать территории опережающего развития (ТОР), Арктическую зону и зону Севера России |
| 1.1.8 | различать изученные географические объекты, процессы и явления: хозяйство России (состав, отраслевая, функциональная и территориальная структура, факторы и условия размещения производства, современные формы размещения производства) |
| 1.1.9 | различать ВВП, ВРП и ИЧР как показатели уровня развития страны и ее регионов |

| | |
|--------|---|
| 1.1.10 | различать природно-ресурсный, человеческий и производственный капитал |
| 1.1.11 | классифицировать субъекты Российской Федерации по уровню социально-экономического развития на основе имеющихся знаний и анализа информации из дополнительных источников |
| 1.1.12 | использовать знания о факторах и условиях размещения хозяйства для решения различных учебных и практико-ориентированных задач: объяснять особенности отраслевой и территориальной структуры хозяйства России, регионов, размещения отдельных предприятий |
| 1.1.13 | использовать знания о факторах и условиях размещения хозяйства для решения различных учебных и практико-ориентированных задач: оценивать условия отдельных территорий для размещения предприятий и различных производств |
| 1.1.14 | критически оценивать финансовые условия жизнедеятельности человека и их природные, социальные, политические, технологические, экологические аспекты, необходимые для принятия собственных решений, с точки зрения домохозяйства, предприятия и национальной экономики |
| 1.2 | Тема "Топливо-энергетический комплекс": |
| 1.2.1 | находить, извлекать, интегрировать и интерпретировать информацию из различных источников географической информации (картографические, статистические, текстовые, видео- и фотоизображения, компьютерные базы данных) для решения различных учебных и практико-ориентированных задач |
| 1.2.2 | сравнивать и оценивать влияние отдельных отраслей ТЭК на окружающую среду; условия отдельных регионов страны для развития энергетики на основе возобновляемых источников энергии (ВИЭ) |
| 1.2.3 | применять понятия "Возобновляемые источники энергии", "Топливо-энергетический комплекс" для решения учебных и (или) практико-ориентированных задач |

| | |
|-------|--|
| 1.2.4 | показывать на карте крупнейшие центры и районы размещения ТЭК |
| 1.2.4 | использовать знания о факторах и условиях размещения хозяйства для решения различных учебных и практико-ориентированных задач: объяснять особенности размещения отдельных предприятий; оценивать условия отдельных территорий для размещения предприятий и различных производств ТЭК |
| 1.3 | Тема "Металлургический комплекс": |
| 1.3.1 | находить, извлекать, интегрировать и интерпретировать информацию из различных источников географической информации (картографические, статистические, текстовые, видео- и фотоизображения, компьютерные базы данных) для решения различных учебных и практико-ориентированных задач: сравнивать и оценивать влияние отдельных отраслей металлургического комплекса на окружающую среду |
| 1.3.2 | применять понятие "металлургический комплекс" для решения учебных и (или) практико-ориентированных задач |
| 1.3.3 | показывать на карте крупнейшие центры и районы размещения отраслей металлургического комплекса |
| 1.3.4 | использовать знания о факторах и условиях размещения хозяйства для решения различных учебных и практико-ориентированных задач: объяснять особенности размещения отдельных предприятий металлургического комплекса; оценивать условия отдельных территорий для размещения предприятий и различных производств металлургического комплекса |
| 1.3.5 | использовать знания об особенностях компонентов природы России и ее отдельных территорий, об особенностях взаимодействия природы и общества в пределах отдельных территорий для решения практико-ориентированных задач в контексте реальной жизни: оценивать реализуемые проекты по созданию новых производств с учетом экологической безопасности |
| 1.4 | Тема "Машиностроительный комплекс": |

| | |
|-------|--|
| 1.4.1 | применять понятия "условия и факторы размещения производства", "машиностроительный комплекс" для решения учебных и (или) практико-ориентированных задач |
| 1.4.2 | показывать на карте крупнейшие центры и районы размещения отраслей машиностроительного комплекса |
| 1.4.3 | использовать знания о факторах и условиях размещения хозяйства для решения различных учебных и практико-ориентированных задач: объяснять особенности размещения отдельных предприятий машиностроительного комплекса; оценивать условия отдельных территорий для размещения предприятий и различных производств машиностроительного комплекса |
| 1.5 | Тема "Химико-лесной комплекс": |
| 1.5.1 | применять понятия "условия и факторы размещения производства", "химико-лесной комплекс" для решения учебных и (или) практико-ориентированных задач |
| 1.5.2 | показывать на карте крупнейшие центры и районы размещения отраслей химико-лесного комплекса |
| 1.5.3 | использовать знания о факторах и условиях размещения хозяйства для решения различных учебных и практико-ориентированных задач: объяснять особенности размещения отдельных предприятий химико-лесного комплекса; оценивать условия отдельных территорий для размещения предприятий и различных производств химико-лесного комплекса |
| 1.5.4 | использовать знания об особенностях компонентов природы России и ее отдельных территорий, об особенностях взаимодействия природы и общества в пределах отдельных территорий для решения практико-ориентированных задач в контексте реальной жизни: оценивать реализуемые проекты по созданию новых производств с учетом экологической безопасности |
| 1.6 | Тема "Агропромышленный комплекс (АПК)": |
| 1.6.1 | применять понятие "агропромышленный комплекс" для решения |

| | |
|-------|--|
| | учебных и (или) практико-ориентированных задач |
| 1.6.2 | показывать на карте районы развития отраслей сельского хозяйства |
| 1.6.3 | использовать знания о факторах и условиях размещения хозяйства для решения различных учебных и практико-ориентированных задач: объяснять особенности размещения отдельных предприятий АПК; оценивать условия отдельных территорий для размещения предприятий и различных производств АПК |
| 1.6.3 | использовать знания об особенностях компонентов природы России и ее отдельных территорий; об особенностях взаимодействия природы и общества в пределах отдельных территорий для решения практико-ориентированных задач в контексте реальной жизни: оценивать реализуемые проекты по созданию новых производств с учетом экологической безопасности |
| 1.7 | Тема "Инфраструктурный комплекс": |
| 1.7.1 | применять понятия "инфраструктура", "сфера обслуживания" для решения учебных и (или) практико-ориентированных задач |
| 1.7.2 | различать виды транспорта и основные показатели их работы: грузооборот и пассажирооборот |
| 1.7.3 | показывать на карте транспортные магистрали и центры |
| 1.7.4 | использовать знания о факторах и условиях размещения хозяйства для решения различных учебных и практико-ориентированных задач: объяснять особенности размещения отдельных предприятий инфраструктурного комплекса; оценивать условия отдельных территорий для размещения предприятий инфраструктурного комплекса |
| 2 | Раздел "Регионы России" |
| 2.1 | Тема "Западный макрорегион (Европейская часть) России": |
| 2.1.1 | оценивать влияние географического положения отдельных регионов России на особенности природы, жизнь и хозяйственную |

| | |
|-------|--|
| | деятельность населения |
| 2.1.2 | сравнивать географическое положение, географические особенности природно-ресурсного потенциала, населения и хозяйства регионов России |
| 2.1.3 | объяснять географические различия населения и хозяйства территорий крупных регионов страны |
| 2.2 | Тема "Восточный макрорегион (Азиатская часть) России": |
| 2.2.1 | оценивать влияние географического положения отдельных регионов России на особенности природы, жизнь и хозяйственную деятельность населения |
| 2.2.2 | сравнивать географическое положение, географические особенности природно-ресурсного потенциала, населения и хозяйства регионов России |
| 2.2.3 | объяснять географические различия населения и хозяйства территорий крупных регионов страны |
| 3 | По разделу "Россия в современном мире" |
| 3.1 | Тема "Россия в современном мире": |
| 3.1.1 | формулировать оценочные суждения о воздействии человеческой деятельности на окружающую среду своей местности, региона, страны в целом, о динамике, уровне и структуре социально-экономического развития России, месте и роли России в мире |
| 3.1.2 | приводить примеры объектов Всемирного наследия ЮНЕСКО и описывать их местоположение на географической карте |
| 3.1.3 | характеризовать место и роль России в мировом хозяйстве |

Проверяемые элементы содержания по географии (9 класс)

| Код | Проверяемый элемент содержания |
|-----|--|
| 1 | Общая характеристика хозяйства России |
| 1.1 | Состав, отраслевая, функциональная и территориальная структура хозяйства |
| 1.2 | ВВП, ВРП как показатели уровня развития страны и регионов |
| 1.3 | Факторы производства. Производственный капитал России. Условия и факторы размещения хозяйства |
| 2 | География отраслей хозяйства |
| 2.1 | Машиностроительный комплекс |
| 2.2 | Топливо-энергетический комплекс (ТЭК) |
| 2.3 | Металлургический комплекс: черная и цветная металлургия |
| 2.4 | Химико-лесной комплекс: химическая промышленность и лесопромышленный комплекс |
| 2.5 | Агропромышленный комплекс (АПК). Сельское хозяйство: растениеводство и животноводство. Пищевая промышленность |
| 2.6 | Инфраструктурный комплекс: транспорт и связь, информационная инфраструктура; сфера обслуживания; рекреационное хозяйство |
| 3 | Регионы России |
| 3.1 | Регионы России. Западный макрорегион (Европейская часть) России. Географические особенности географических районов: Европейский Север России, Северо-Запад России, Центральная Россия, Поволжье, Юг европейской части России, Урал. Географическое положение. Особенности природно-ресурсного потенциала, население и хозяйство. Социально-экономические и экологические проблемы и перспективы развития |
| 3.2 | Восточный макрорегион (Азиатская часть) России. Географические |

| | |
|-----|---|
| | особенности географических районов: Сибирь и Дальний Восток. Географическое положение. Особенности природно-ресурсного потенциала, население и хозяйство. Социально-экономические и экологические проблемы и перспективы развития |
| 3.3 | Классификация субъектов Российской Федерации по уровню социально-экономического развития |
| 4 | Россия в современном мире |
| 4.1 | Россия в системе Международного географического разделения труда. Россия и страны Содружества Независимых Государств. Евразийский экономический союз |
| 4.2 | Значение для мировой цивилизации географического пространства России как комплекса природных, культурных и экономических ценностей |

Проверяемые на ОГЭ по географии требования к результатам освоения основной образовательной программы основного общего образования

| Код проверяемого требования | Проверяемые требования к предметным результатам освоения основной образовательной программы основного общего образования на основе ФГОС |
|-----------------------------|--|
| 1 | Освоение и применение системы знаний о размещении и основных свойствах географических объектов, понимание роли географии в формировании качества жизни человека и окружающей его среды на планете Земля, в решении современных практических задач своего населенного пункта, Российской Федерации, мирового сообщества, в том числе задачи устойчивого развития, понимание роли и места географической науки в системе научных дисциплин |
| 2 | Освоение и применение системы знаний об основных географических закономерностях, определяющих развитие человеческого общества с древности до наших дней в социальной, экономической, политической, научной и культурной сферах |
| 3 | Овладение базовыми географическими понятиями и знаниями географической терминологии и их использование для решения |

| | |
|----|--|
| | учебных и практических задач |
| 4 | Умение сравнивать изученные географические объекты, явления и процессы на основе выделения их существенных признаков |
| 5 | Умение классифицировать географические объекты и явления на основе их известных характерных свойств |
| 6 | Умение устанавливать взаимосвязи между изученными природными, социальными и экономическими явлениями и процессами, реально наблюдаемыми географическими явлениями и процессами |
| 7 | Умение использовать географические знания для описания существенных признаков разнообразных явлений и процессов в повседневной жизни, положения и взаиморасположения объектов и явлений в пространстве |
| 8 | Умение объяснять влияние изученных географических объектов и явлений на качество жизни человека и качество окружающей среды |
| 9 | Умение выбирать и использовать источники географической информации (картографические, статистические, текстовые, видео- и фотоизображения, компьютерные базы данных), необходимые для решения учебных, практико-ориентированных задач, практических задач в повседневной жизни |
| 10 | Умение представлять в различных формах (в виде карты, таблицы, графика, географического описания) географическую информацию, необходимую для решения учебных, практико-ориентированных задач |
| 11 | Умение оценивать характер взаимодействия деятельности человека и компонентов природы в разных географических условиях с точки зрения концепции устойчивого развития |
| 12 | Умение решать практические задачи геоэкологического содержания для определения качества окружающей среды своей местности, путей ее сохранения и улучшения; задачи в сфере экономической географии для определения качества жизни человека, семьи и финансового благополучия |

Перечень элементов содержания, проверяемых на ОГЭ по географии

| Код | Проверяемый элемент содержания |
|-------|---|
| 1 | Раздел 1. Географическое изучение Земли |
| 1.1 | География - наука о планете Земля |
| 1.2 | История географических открытий |
| 2 | Раздел 2. Изображения земной поверхности |
| 2.1 | Планы местности. Масштаб. Изображение на планах местности неровностей земной поверхности. Азимут. Географические карты. Географическая широта и географическая долгота. Условные знаки, способы картографического изображения |
| 3 | Раздел 3. Земля - планета Солнечной системы |
| 3.1 | Земля - планета Солнечной системы. Форма, размеры, движение Земли, их географические следствия |
| 4 | Раздел 4. Оболочки Земли |
| 4.1 | Литосфера |
| 4.1.1 | Внутреннее строение Земли. Минералы и горные породы. История Земли как планеты. Литосферные плиты и их движение. Сейсмические пояса |
| 4.1.2 | Внешние и внутренние процессы рельефообразования. Рельеф земной поверхности и дна Мирового океана. Полезные ископаемые |
| 4.2 | Гидросфера |
| 4.2.1 | Мировой океан и его части. Движение вод Мирового океана. Система океанических течений. Соленость и температура океанических вод. Географические закономерности изменения солености поверхностных вод Мирового океана. Ледовитость Мирового океана |

| | |
|-------|---|
| 4.2.2 | Воды суши. Реки. Озера. Болота. Подземные воды. Ледники. Многолетняя мерзлота |
| 4.3 | Атмосфера |
| 4.3.1 | Газовый состав, строение атмосферы. Зависимость нагревания земной поверхности от угла падения солнечных лучей. Атмосферное давление. Ветер и причины его возникновения. Вода в атмосфере. Погода и ее показатели. Закономерности распределения температуры воздуха, атмосферных осадков. Воздушные массы, их типы. Преобладающие ветры |
| 4.3.2 | Климат и климатообразующие факторы. Разнообразие климата на Земле |
| 4.4 | Биосфера |
| 4.4.1 | Разнообразие животного и растительного мира |
| 4.4.2 | Почва, ее строение и состав. Образование почвы и плодородие почв |
| 4.5 | Географическая оболочка |
| 4.5.1 | Особенности строения, свойства географической оболочки, их географические следствия. Круговороты веществ на Земле |
| 4.5.2 | Географическая зональность (природные зоны) и высотная поясность |
| 4.5.3 | Природно-территориальные комплексы. Материки, океаны, части света. Острова, их типы по происхождению |
| 5 | Раздел 5. Человечество на Земле. Материки и страны |
| 5.1 | Распространение людей на Земле. Современная численность населения мира. Факторы, влияющие на рост численности населения. Размещение и плотность населения. Города и сельские поселения |
| 5.2 | Народы и религии мира |

| | |
|-----|---|
| 5.3 | Культурно-исторические регионы мира. Многообразие стран, их основные типы |
| 5.4 | Южные материки. Африка. Австралия и Океания. Южная Америка. Антарктида - уникальный материк на Земле. История открытия. Географическое положение. Основные черты рельефа, климата и внутренних вод и определяющие их факторы. Зональные и аazonальные природные комплексы. Население и политическая карта Африки, Австралии и Океании, Южной Америки. Крупнейшие по территории и численности населения страны |
| 5.5 | Северные материки. Северная Америка. Евразия. История открытия и освоения. Географическое положение. Основные черты рельефа, климата и внутренних вод и определяющие их факторы. Зональные и аazonальные природные комплексы. Население. Политическая карта. Крупнейшие по территории и численности населения страны |
| 6 | Раздел 6. Взаимодействие природы и общества |
| 6.1 | Природная среда. Охрана природы. Особо охраняемые природные территории. Программа ООН и цели устойчивого развития. Всемирное наследие ЮНЕСКО: природные и культурные объекты |
| 6.2 | Природно-ресурсный капитал. Классификации природных ресурсов |
| 6.3 | Особенности взаимодействия человека и природы на разных материках. Деятельность человека, преобразующая земную поверхность, и связанные с ней экологические проблемы. Влияние современной хозяйственной деятельности людей на климат Земли |
| 6.4 | Принципы рационального природопользования и методы их реализации |
| 6.5 | Влияние закономерностей географической оболочки на жизнь и деятельность людей |
| 6.6 | Стихийные явления в литосфере, атмосфере и гидросфере |
| 6.7 | Глобальные проблемы человечества: экологическая, сырьевая, энергетическая, преодоления отсталости стран, продовольственная. Глобальные изменения климата. Экологические проблемы Мирового океана |

| | |
|-------|--|
| 7 | Раздел 7. География России |
| 7.1 | Географическое пространство России |
| 7.1.1 | История формирования и освоения территории России |
| 7.1.2 | Географическое положение и границы России. Виды географического положения. Моря, омывающие территорию России |
| 7.1.3 | Время на территории России. Россия на карте часовых поясов мира. Карта часовых зон России |
| 7.1.4 | Административно-территориальное устройство России. Районирование территории |
| 7.2 | Природа России |
| 7.2.1 | Природные условия и ресурсы России. Природно-ресурсный капитал и экологический потенциал России. Минеральные ресурсы страны и проблемы их рационального использования. Основные ресурсные базы. Природные ресурсы суши и морей, омывающих Россию |
| 7.2.2 | Геологическое строение, рельеф и полезные ископаемые. Основные этапы формирования земной коры на территории России. Основные тектонические структуры на территории России. Геохронологическая таблица. Основные формы рельефа |
| 7.2.3 | Распределение температуры воздуха, атмосферных осадков по территории России. Коэффициент увлажнения. Климатические пояса и типы климатов России. Атмосферные фронты, циклоны и антициклоны |
| 7.2.4 | Влияние климата на жизнь и хозяйственную деятельность населения. Наблюдаемые климатические изменения на территории России и их возможные следствия. Агроклиматические ресурсы. Опасные и неблагоприятные метеорологические явления |
| 7.2.5 | Моря как аквальные природные комплексы. Реки России. Опасные гидрологические природные явления и их распространение по территории России. Крупнейшие озера, их происхождение. Болота. Подземные воды. Ледники. Многолетняя мерзлота |

| | |
|-------|--|
| 7.2.6 | Почва. Основные зональные типы почв. Почвенные ресурсы России. Меры по сохранению плодородия почв |
| 7.2.7 | Богатство растительного и животного мира России. Растения и животные, занесенные в Красную книгу России |
| 7.2.8 | Природно-хозяйственные зоны России. Высотная поясность в горах на территории России. Природные ресурсы природно-хозяйственных зон и их использование, экологические проблемы |
| 7.3 | Население России |
| 7.3.1 | Численность населения России. Геодемографическое положение России. Рождаемость, смертность, естественный прирост населения России |
| 7.3.2 | Миграции населения. Миграционный прирост населения. Общий прирост населения |
| 7.3.3 | Географические особенности размещения населения. Основная полоса расселения |
| 7.3.4 | Городское и сельское население. Виды городских и сельских населенных пунктов. Урбанизация в России. Крупнейшие города и городские агломерации |
| 7.3.5 | Народы и религии России. Языковая классификация народов России. Крупнейшие народы России и их расселение |
| 7.3.6 | Половозрастная структура населения России в географических районах и субъектах Российской Федерации и факторы, ее определяющие |
| 7.3.7 | Человеческий капитал России. Трудовые ресурсы, рабочая сила. Географические различия в уровне занятости населения России и факторы, их определяющие |
| 7.3.8 | Качество населения и показатели, характеризующие его. ИЧР и его географические различия |
| 7.4 | Хозяйство России |

| | |
|-------|---|
| 7.4.1 | Важнейшие межотраслевые комплексы и отрасли. Отраслевая, функциональная и территориальная структуры хозяйства страны, факторы их формирования и развития. Факторы производства. Условия и факторы развития и размещения хозяйства. ВВП и ВРП как показатели уровня развития страны и регионов |
| 7.4.2 | Топливо-энергетический комплекс (ТЭК) |
| 7.4.3 | Металлургический комплекс |
| 7.4.4 | Машиностроительный комплекс |
| 7.4.5 | Химико-лесной комплекс |
| 7.4.6 | Агропромышленный комплекс (АПК) |
| 7.4.7 | Инфраструктурный комплекс |
| 7.5 | Регионы России |
| 7.5.1 | Западный макрорегион (Европейская часть) России. Географические особенности географических районов: Европейский Север России, Северо-Запад России, Центральная Россия, Поволжье, Юг Европейской части России, Урал |
| 7.5.2 | Восточный макрорегион (Азиатская часть) России. Географические особенности географических районов: Сибирь и Дальний Восток |
| 7.6 | Россия в современном мире |
| 7.6.1 | Россия в системе международного географического разделения труда |
| 7.6.2 | Объекты Всемирного природного и культурного наследия ЮНЕСКО на территории России |

Проверяемые предметные результаты освоения основной образовательной программы основного общего образования по физике (7 класс)

| Код проверяемого результата | Проверяемые предметные результаты освоения основной образовательной программы основного общего образования |
|-----------------------------|---|
| 1.1 | использовать изученные понятия |
| 1.2 | различать явления по описанию их характерных свойств и на основе опытов, демонстрирующих данное физическое явление |
| 1.3 | распознавать проявление изученных физических явлений в окружающем мире, в том числе физические явления в природе, при этом переводить практическую задачу в учебную, выделять существенные свойства (признаки) физических явлений |
| 1.4 | описывать изученные свойства тел и физические явления, используя физические величины, при описании правильно трактовать физический смысл используемых величин, их обозначения и единицы физических величин, находить формулы, связывающие данную физическую величину с другими величинами, строить графики изученных зависимостей физических величин |
| 1.5 | характеризовать свойства тел, физические явления и процессы, используя изученные законы, при этом давать словесную формулировку закона и записывать его математическое выражение |
| 1.6 | объяснять физические явления, процессы и свойства тел, в том числе и в контексте ситуаций практико-ориентированного характера: выявлять причинно-следственные связи, строить объяснение из 1 - 2 логических шагов с опорой на 1 - 2 изученных свойства физических явлений, физических закона или закономерности |
| 1.7 | решать расчетные задачи в 1 - 2 действия, используя законы и формулы, связывающие физические величины: на основе анализа условия задачи записывать краткое условие, подставлять физические величины в формулы и проводить расчеты, находить справочные данные, необходимые для решения задач, оценивать реалистичность полученной физической величины |
| 1.8 | распознавать проблемы, которые можно решить при помощи физических методов, в описании исследования выделять проверяемое предположение (гипотезу), различать и интерпретировать |

| | |
|------|---|
| | полученный результат, находить ошибки в ходе опыта, делать выводы по его результатам |
| 1.9 | проводить опыты по наблюдению физических явлений или физических свойств тел: формулировать проверяемые предположения, собирать установку из предложенного оборудования, записывать ход опыта и формулировать выводы |
| 1.10 | выполнять прямые измерения с использованием аналоговых и цифровых приборов, записывать показания приборов с учетом заданной абсолютной погрешности измерений |
| 1.11 | проводить исследование зависимости одной физической величины от другой с использованием прямых измерений, участвовать в планировании учебного исследования, собирать установку и выполнять измерения, следуя предложенному плану, фиксировать результаты полученной зависимости физических величин в виде предложенных таблиц и графиков, делать выводы по результатам исследования |
| 1.12 | проводить косвенные измерения физических величин, следуя предложенной инструкции: при выполнении измерений собирать экспериментальную установку и вычислять значение искомой величины |
| 1.13 | соблюдать правила техники безопасности при работе с лабораторным оборудованием |
| 1.14 | указывать принципы действия приборов и технических устройств, характеризовать принципы действия изученных приборов и технических устройств с помощью их описания, используя знания о свойствах физических явлений и необходимые физические законы и закономерности |
| 1.15 | приводить примеры (находить информацию о примерах) практического использования физических знаний в повседневной жизни для обеспечения безопасности при обращении с приборами и техническими устройствами, сохранения здоровья и соблюдения норм экологического поведения в окружающей среде |
| 1.16 | осуществлять отбор источников информации в сети Интернет в |

| | |
|------|--|
| | соответствии с заданным поисковым запросом, на основе имеющихся знаний и путем сравнения различных источников выделять информацию, которая является противоречивой или может быть недостоверной |
| 1.17 | использовать при выполнении учебных заданий научно-популярную литературу физического содержания, справочные материалы, ресурсы сети Интернет, владеть приемами конспектирования текста, преобразования информации из одной знаковой системы в другую |
| 1.18 | создавать собственные краткие письменные и устные сообщения на основе 2 - 3 источников информации физического содержания, в том числе публично делать краткие сообщения о результатах проектов или учебных исследований, при этом грамотно использовать изученный понятийный аппарат курса физики, сопровождать выступление презентацией |
| 1.19 | при выполнении учебных проектов и исследований распределять обязанности в группе в соответствии с поставленными задачами, следить за выполнением плана действий, адекватно оценивать собственный вклад в деятельность группы, выстраивать коммуникативное взаимодействие, учитывая мнение окружающих |

Проверяемые элементы содержания по физике (7 класс)

| Код раздела | Код элемента | Проверяемые элементы содержания |
|-------------|---|---|
| 1 | ФИЗИКА И ЕЕ РОЛЬ В ПОЗНАНИИ ОКРУЖАЮЩЕГО МИРА | |
| | 1.1 | Физика - наука о природе. Явления природы. Физические явления: механические, тепловые, электрические, магнитные, световые, звуковые |
| | 1.2 | Физические величины. Измерение физических величин. Физические приборы. Погрешность измерений. Международная система единиц |
| | 1.3 | Естественно-научный метод познания: наблюдение, постановка научного вопроса, выдвижение гипотез, |

| | | |
|---|---|---|
| | | эксперимент по проверке гипотез, объяснение наблюдаемого явления |
| | 1.4 | Описание физических явлений с помощью моделей |
| | 1.5 | Практические работы: Измерение расстояний. Измерение объема жидкости и твердого тела. Определение размеров малых тел. Измерение температуры при помощи жидкостного термометра и датчика температуры |
| 2 | ПЕРВОНАЧАЛЬНЫЕ СВЕДЕНИЯ О СТРОЕНИИ ВЕЩЕСТВА | |
| | 2.1 | Строение вещества: атомы и молекулы, их размеры. опыты, доказывающие дискретное строение вещества |
| | 2.2 | Движение частиц вещества. Связь скорости движения частиц с температурой. Броуновское движение, диффузия |
| | 2.3 | Взаимодействие частиц вещества: притяжение и отталкивание |
| | 2.4 | Агрегатные состояния вещества: строение газов, жидкостей и твердых (кристаллических) тел. Взаимосвязь между свойствами веществ в разных агрегатных состояниях и их атомно-молекулярным строением |
| | 2.5 | Особенности агрегатных состояний воды |
| | 2.6 | Практические работы: Оценка диаметра атома методом рядов (с использованием фотографий). Опыты по наблюдению теплового расширения газов. Опыты по обнаружению действия сил молекулярного притяжения |

| | |
|------|---|
| 3 | ДВИЖЕНИЕ И ВЗАИМОДЕЙСТВИЕ ТЕЛ |
| 3.1 | Механическое движение. Равномерное и неравномерное движение |
| 3.2 | Скорость. Средняя скорость при неравномерном движении. Расчет пути и времени движения |
| 3.3 | Явление инерции. Закон инерции. Взаимодействие тел как причина изменения скорости движения тел. Масса как мера инертности тела |
| 3.4 | Плотность вещества. Связь плотности с количеством молекул в единице объема вещества |
| 3.5 | Сила как характеристика взаимодействия тел |
| 3.6 | Сила упругости и закон Гука. Измерение силы с помощью динамометра |
| 3.7 | Явление тяготения и сила тяжести. Сила тяжести на других планетах. Вес тела. Невесомость |
| 3.8 | Сила трения. Трение скольжения и трение покоя. Трение в природе и технике |
| 3.9 | Сложение сил, направленных по одной прямой. Равнодействующая сил |
| 3.10 | <p>Практические работы</p> <p>Определение скорости равномерного движения (шарика в жидкости, модели электрического автомобиля и так далее).</p> <p>Определение средней скорости скольжения бруска или шарика по наклонной плоскости.</p> <p>Определение плотности твердого тела.</p> <p>Опыты, демонстрирующие зависимость растяжения (деформации) пружины от приложенной силы.</p> <p>Опыты, демонстрирующие зависимость силы трения</p> |

| | | |
|---|--|---|
| | | скольжения от веса тела и характера соприкасающихся поверхностей |
| | 3.11 | Физические явления в природе: примеры движения с различными скоростями в живой и неживой природе, действие силы трения в природе и технике |
| | 3.12 | Технические устройства: динамометр, подшипники |
| 4 | ДАВЛЕНИЕ ТВЕРДЫХ ТЕЛ, ЖИДКОСТЕЙ И ГАЗОВ | |
| | 4.1 | Давление твердого тела. Способы уменьшения и увеличения давления |
| | 4.2 | Давление газа. Зависимость давления газа от объема, температуры |
| | 4.3 | Передача давления твердыми телами, жидкостями и газами. Закон Паскаля. Пневматические машины |
| | 4.4 | Зависимость давления жидкости от глубины. Гидростатический парадокс. Сообщающиеся сосуды. Гидравлические механизмы |
| | 4.5 | Атмосфера Земли и атмосферное давление. Причины существования воздушной оболочки Земли. Опыт Торричелли. Зависимость атмосферного давления от высоты над уровнем моря |
| | 4.6 | Измерение атмосферного давления. Приборы для измерения атмосферного давления |
| | 4.7 | Действие жидкости и газа на погруженное в них тело. Выталкивающая (архимедова) сила. Закон Архимеда |
| | 4.8 | Плавание тел. Воздухоплавание |
| | 4.9 | Практические работы: Исследование зависимости веса тела в воде от объема |

| | | |
|---|---------------------------|--|
| | | <p>погруженной в жидкость части тела.</p> <p>Определение выталкивающей силы, действующей на тело, погруженное в жидкость.</p> <p>Проверка независимости выталкивающей силы, действующей на тело в жидкости, от массы тела.</p> <p>Опыты, демонстрирующие зависимость выталкивающей силы, действующей на тело в жидкости, от объема погруженной в жидкость части тела и от плотности жидкости.</p> <p>Конструирование ареометра или конструирование лодки и определение ее грузоподъемности</p> |
| | 4.10 | Физические явления в природе: влияние атмосферного давления на живой организм, плавание рыб |
| | 4.11 | Технические устройства: сообщающиеся сосуды, устройство водопровода, гидравлический пресс, манометр, барометр, высотомер, поршневой насос, ареометр |
| 5 | РАБОТА, МОЩНОСТЬ, ЭНЕРГИЯ | |
| | 5.1 | Механическая работа |
| | 5.2 | Механическая мощность |
| | 5.3 | Простые механизмы: рычаг, блок, наклонная плоскость. Правило равновесия рычага |
| | 5.4 | Применение правила равновесия рычага к блоку |
| | 5.5 | "Золотое правило" механики. Коэффициент полезного действия механизмов. Простые механизмы в быту и технике |
| | 5.6 | Потенциальная энергии тела, поднятого над Землей |
| | 5.7 | Кинетическая энергия |

| | | |
|--|------|---|
| | 5.8 | Полная механическая энергия. Закон изменения и сохранения механической энергии |
| | 5.9 | Практические работы: Определение работы силы трения при равномерном движении тела по горизонтальной поверхности. Исследование условий равновесия рычага. Измерение КПД наклонной плоскости. Изучение закона сохранения механической энергии |
| | 5.10 | Физические явления в природе: рычаги в теле человека |
| | 5.11 | Технические устройства: рычаг, подвижный и неподвижный блоки, наклонная плоскость, простые механизмы в быту |

Проверяемые требования к результатам освоения основной образовательной программы по физике (8 класс)

| Код проверяемого результата | Проверяемые предметные результаты освоения основной образовательной программы основного общего образования |
|-----------------------------|---|
| 1.1 | использовать понятия |
| 1.2 | различать явления по описанию их характерных свойств и на основе опытов, демонстрирующих данное физическое явление |
| 1.3 | распознавать проявление изученных физических явлений в окружающем мире, в том числе физические явления в природе, при этом переводить практическую задачу в учебную, выделять существенные свойства (признаки) физических явлений |
| 1.4 | описывать изученные свойства тел и физические явления, используя физические величины, при описании правильно трактовать физический смысл используемых величин, обозначения и единицы физических величин, находить формулы, связывающие данную физическую величину с другими величинами, строить графики |

| | |
|------|---|
| | изученных зависимостей физических величин |
| 1.5 | характеризовать свойства тел, физические явления и процессы, используя изученные законы, при этом давать словесную формулировку закона и записывать его математическое выражение |
| 1.6 | объяснять физические процессы и свойства тел, в том числе и в контексте ситуаций практико-ориентированного характера: выявлять причинно-следственные связи, строить объяснение из 1 - 2 логических шагов с помощью 1 - 2 изученных свойства физических явлений, физических закона или закономерности |
| 1.7 | решать расчетные задачи в 2 - 3 действия, используя законы и формулы, связывающие физические величины: на основе анализа условия задачи записывать краткое условие, выявлять недостаток данных для решения задачи, выбирать законы и формулы, необходимые для ее решения, проводить расчеты и сравнивать полученное значение физической величины с известными данными |
| 1.8 | распознавать проблемы, которые можно решить при помощи физических методов, используя описание исследования, выделять проверяемое предположение, оценивать правильность порядка проведения исследования, делать выводы |
| 1.9 | проводить опыты по наблюдению физических явлений или физических свойств тел: формулировать проверяемые предположения, собирать установку из предложенного оборудования, описывать ход опыта и формулировать выводы |
| 1.10 | выполнять прямые измерения с использованием аналоговых приборов и датчиков физических величин, сравнивать результаты измерений с учетом заданной абсолютной погрешности |
| 1.11 | проводить исследование зависимости одной физической величины от другой с использованием прямых измерений: планировать исследование, собирать установку и выполнять измерения, следуя предложенному плану, фиксировать результаты полученной зависимости в виде таблиц и графиков, делать выводы по результатам исследования |
| 1.12 | проводить косвенные измерения физических величин: планировать |

| | |
|------|---|
| | измерения, собирать экспериментальную установку, следуя предложенной инструкции, и вычислять значение величины |
| 1.13 | соблюдать правила техники безопасности при работе с лабораторным оборудованием |
| 1.14 | характеризовать принципы действия изученных приборов и технических устройств с опорой на их описания, используя знания о свойствах физических явлений и необходимые физические закономерности |
| 1.15 | распознавать простые технические устройства и измерительные приборы по схемам и схематичным рисункам, составлять схемы электрических цепей с последовательным и параллельным соединением элементов, различая условные обозначения элементов электрических цепей |
| 1.16 | приводить примеры (находить информацию о примерах) практического использования физических знаний в повседневной жизни для обеспечения безопасности при обращении с приборами и техническими устройствами, сохранения здоровья и соблюдения норм экологического поведения в окружающей среде |
| 1.17 | осуществлять поиск информации физического содержания в сети Интернет, на основе имеющихся знаний и путем сравнения дополнительных источников выделять информацию, которая является противоречивой или может быть недостоверной |
| 1.18 | использовать при выполнении учебных заданий научно-популярную литературу физического содержания, справочные материалы, ресурсы сети Интернет; владеть приемами конспектирования текста, преобразования информации из одной знаковой системы в другую |
| 1.19 | создавать собственные письменные и краткие устные сообщения, обобщая информацию из нескольких источников физического содержания, в том числе публично представлять результаты проектной или исследовательской деятельности, при этом грамотно использовать изученный понятийный аппарат курса физики, сопровождать выступление презентацией |
| 1.20 | при выполнении учебных проектов и исследований физических |

| | |
|--|--|
| | <p>процессов распределять обязанности в группе в соответствии с поставленными задачами, следить за выполнением плана действий и корректировать его, адекватно оценивать собственный вклад в деятельность группы, выстраивать коммуникативное взаимодействие, проявляя готовность разрешать конфликты</p> |
|--|--|

Проверяемые элементы содержания по физике (8 класс)

| Код раздела | Код элемента | Проверяемые элементы содержания |
|-------------|------------------|---|
| 6 | ТЕПЛОВЫЕ ЯВЛЕНИЯ | |
| | 6.1 | Основные положения молекулярно-кинетической теории строения вещества. Масса и размеры молекул. Опыты, подтверждающие основные положения молекулярно-кинетической теории |
| | 6.2 | Модели твердого, жидкого и газообразного состояний вещества. Кристаллические и аморфные тела |
| | 6.3 | Объяснение свойств газов, жидкостей и твердых тел на основе положений молекулярно-кинетической теории |
| | 6.4 | Смачивание и капиллярные явления |
| | 6.5 | Тепловое расширение и сжатие |
| | 6.6 | Температура. Связь температуры со скоростью теплового движения частиц |
| | 6.7 | Внутренняя энергия. Способы изменения внутренней энергии: теплопередача и совершение работы |
| | 6.8 | Виды теплопередачи: теплопроводность, конвекция, излучение |
| | 6.9 | Количество теплоты. Удельная теплоемкость вещества |

| | |
|------|--|
| 6.10 | Теплообмен и тепловое равновесие. Уравнение теплового баланса |
| 6.11 | Плавление и отвердевание кристаллических веществ. Удельная теплота плавления |
| 6.12 | Парообразование и конденсация. Испарение. Кипение. Удельная теплота парообразования. Зависимость температуры кипения от атмосферного давления |
| 6.13 | Влажность воздуха |
| 6.14 | Энергия топлива. Удельная теплота сгорания |
| 6.15 | Принципы работы тепловых двигателей КПД теплового двигателя. Тепловые двигатели и защита окружающей среды |
| 6.16 | Закон сохранения и превращения энергии в тепловых процессах |
| 6.17 | <p>Практические работы:</p> <p>Опыты по обнаружению действия сил молекулярного притяжения.</p> <p>Опыты по выращиванию кристаллов поваренной соли или сахара.</p> <p>Опыты по наблюдению теплового расширения газов, жидкостей и твердых тел.</p> <p>Определение давления воздуха в баллоне шприца.</p> <p>Опыты, демонстрирующие зависимость давления воздуха от его объема и нагревания или охлаждения.</p> <p>Проверка гипотезы линейной зависимости длины столбика жидкости в термометрической трубке от температуры.</p> <p>Наблюдение изменения внутренней энергии тела в результате теплопередачи и работы внешних сил.</p> <p>Исследование явления теплообмена при смешивании холодной и горячей воды.</p> |

| | |
|------|---|
| | <p>Определение количества теплоты, полученного водой при теплообмене с нагретым металлическим цилиндром.</p> <p>Определение удельной теплоемкости вещества. Исследование процесса испарения.</p> <p>Определение относительной влажности воздуха.</p> <p>Определение удельной теплоты плавления льда</p> |
| 6.18 | Физические явления в природе: поверхностное натяжение и капиллярные явления в природе, кристаллы в природе, излучение Солнца, замерзание водоемов, морские бризы; образование росы, тумана, инея, снега |
| 6.19 | Технические устройства: капилляры, примеры использования кристаллов, жидкостный термометр, датчик температуры, термос, система отопления домов, гигрометры, психрометр, паровая турбина, двигатель внутреннего сгорания |
| 7 | ЭЛЕКТРИЧЕСКИЕ И МАГНИТНЫЕ ЯВЛЕНИЯ |
| 7.1 | Электризация тел. Два рода электрических зарядов |
| 7.2 | Взаимодействие заряженных тел. Закон Кулона (зависимость силы взаимодействия заряженных тел от величины зарядов и расстояния между телами) |
| 7.3 | Электрическое поле. Напряженность электрического поля. Принцип суперпозиции электрических полей (на качественном уровне) |
| 7.4 | Носители электрических зарядов. Элементарный электрический заряд. Строение атома. Проводники и диэлектрики |
| 7.5 | Закон сохранения электрического заряда |
| 7.6 | Электрический ток. Условия существования электрического тока. Источники постоянного тока |

| | |
|------|---|
| 7.7 | Действия электрического тока (тепловое, химическое, магнитное). Электрический ток в жидкостях и газах |
| 7.8 | Электрическая цепь. Сила тока. Электрическое напряжение |
| 7.9 | Сопротивление проводника. Удельное сопротивление вещества |
| 7.10 | Закон Ома для участка цепи |
| 7.11 | Последовательное и параллельное соединение проводников |
| 7.12 | Работа и мощность электрического тока. Закон Джоуля-Ленца |
| 7.13 | Электрические цепи и потребители электрической энергии в быту. Короткое замыкание |
| 7.14 | Постоянные магниты. Взаимодействие постоянных магнитов |
| 7.15 | Магнитное поле. Магнитное поле Земли и его значение для жизни на Земле |
| 7.16 | Опыт Эрстеда. Магнитное поле электрического тока. Применение электромагнитов в технике |
| 7.17 | Действие магнитного поля на проводник с током. Электродвигатель постоянного тока. Использование электродвигателей в технических устройствах и на транспорте |
| 7.18 | Опыты Фарадея. Явление электромагнитной индукции. Правило Ленца |
| 7.19 | Электрогенератор. Способы получения электрической энергии. Электростанции на возобновляемых источниках энергии |

| | |
|------|---|
| 7.20 | <p>Практические работы:</p> <p>Опыты по наблюдению электризации тел индукцией и при соприкосновении.</p> <p>Исследование действия электрического поля на проводники и диэлектрики.</p> <p>Сборка и проверка работы электрической цепи постоянного тока.</p> <p>Измерение и регулирование силы тока.</p> <p>Измерение и регулирование напряжения.</p> <p>Исследование зависимости силы тока, идущего через резистор, от сопротивления резистора и напряжения на резисторе.</p> <p>Опыты, демонстрирующие зависимость электрического сопротивления проводника от его длины, площади поперечного сечения и материала.</p> <p>Проверка правила сложения напряжений при последовательном соединении двух резисторов.</p> <p>Проверка правила для силы тока при параллельном соединении резисторов.</p> <p>Определение работы электрического тока, идущего через резистор.</p> <p>Определение мощности электрического тока, выделяемой на резисторе.</p> <p>Исследование зависимости силы тока, идущего через лампочку, от напряжения на ней.</p> <p>Определение КПД нагревателя.</p> <p>Исследование магнитного взаимодействия постоянных магнитов.</p> <p>Изучение магнитного поля постоянных магнитов при их объединении и разделении.</p> <p>Исследование действия электрического тока на магнитную стрелку.</p> <p>Опыты, демонстрирующие зависимость силы</p> |
|------|---|

| | |
|------|---|
| | <p>взаимодействия катушки с током и магнита от силы тока и направления тока в катушке.</p> <p>Изучение действия магнитного поля на проводник с током.</p> <p>Конструирование и изучение работы электродвигателя.</p> <p>Измерение КПД электродвигательной установки.</p> <p>Опыты по исследованию явления электромагнитной индукции: исследование изменений значения и направления индукционного тока</p> |
| 7.21 | Физические явления в природе: электрические явления в атмосфере, электричество живых организмов, магнитное поле Земли, дрейф полюсов, роль магнитного поля для жизни на Земле, полярное сияние |
| 7.22 | Технические устройства: электроскоп, амперметр, вольтметр, реостат, счетчик электрической энергии, электроосветительные приборы, нагревательные электроприборы (примеры), электрические предохранители, электромагнит, электродвигатель постоянного тока, генератор постоянного тока |

Проверяемые требования к результатам освоения основной образовательной программы по физике (9 класс)

| Код проверяемого результата | Проверяемые предметные результаты освоения основной образовательной программы основного общего образования |
|-----------------------------|---|
| 1.1 | использовать изученные понятия |
| 1.2 | различать явления по описанию их характерных свойств и на основе опытов, демонстрирующих данное физическое явление |
| 1.3 | распознавать проявление изученных физических явлений в окружающем мире, в том числе физические явления в природе, при этом переводить практическую задачу в учебную, выделять существенные свойства (признаки) физических явлений |

| | |
|------|--|
| 1.4 | описывать изученные свойства тел и физические явления, используя физические величины, при описании правильно трактовать физический смысл используемых величин, обозначения и единицы физических величин, находить формулы, связывающие данную физическую величину с другими величинами, строить графики изученных зависимостей физических величин |
| 1.5 | характеризовать свойства тел, физические явления и процессы, используя изученные законы, при этом давать словесную формулировку закона и записывать его математическое выражение |
| 1.6 | объяснять физические процессы и свойства тел, в том числе и в контексте ситуаций практико-ориентированного характера: выявлять причинно-следственные связи, строить объяснение из 2 - 3 логических шагов с помощью 2 - 3 изученных свойства физических явлений, физических закона или закономерности |
| 1.7 | решать расчетные задачи (опирающиеся на систему из 2 - 3 уравнений), используя законы и формулы, связывающие физические величины: на основе анализа условия задачи записывать краткое условие, выявлять недостающие или избыточные данные, выбирать законы и формулы, необходимые для решения, проводить расчеты и оценивать реалистичность полученного значения физической величины |
| 1.8 | распознавать проблемы, которые можно решить при помощи физических методов, используя описание исследования, выделять проверяемое предположение, оценивать правильность порядка проведения исследования, делать выводы, интерпретировать результаты наблюдений и опытов |
| 1.9 | проводить опыты по наблюдению физических явлений или физических свойств тел: самостоятельно собирать установку из избыточного набора оборудования, описывать ход опыта и его результаты, формулировать выводы |
| 1.10 | проводить при необходимости серию прямых измерений, определяя среднее значение измеряемой величины (фокусное расстояние собирающей линзы), обосновывать выбор способа измерения (измерительного прибора) |

| | |
|------|---|
| 1.11 | проводить исследование зависимостей физических величин с использованием прямых измерений: планировать исследование, самостоятельно собирать установку, фиксировать результаты полученной зависимости физических величин в виде таблиц и графиков, делать выводы по результатам исследования |
| 1.12 | проводить косвенные измерения физических величин: планировать измерения, собирать экспериментальную установку и выполнять измерения, следуя предложенной инструкции, вычислять значение величины и анализировать полученные результаты с учетом заданной погрешности измерений |
| 1.13 | соблюдать правила техники безопасности при работе с лабораторным оборудованием |
| 1.14 | различать основные признаки изученных физических моделей: материальная точка, абсолютно твердое тело, точечный источник света, луч, тонкая линза, планетарная модель атома, нуклонная модель атомного ядра |
| 1.15 | характеризовать принципы действия изученных приборов и технических устройств с опорой на их описания, используя знания о свойствах физических явлений и необходимые физические закономерности |
| 1.16 | использовать схемы и схематичные рисунки изученных технических устройств, измерительных приборов и технологических процессов при решении учебно-практических задач, оптические схемы для построения изображений в плоском зеркале и собирающей линзе |
| 1.17 | приводить примеры (находить информацию о примерах) практического использования физических знаний в повседневной жизни для обеспечения безопасности при обращении с приборами и техническими устройствами, сохранения здоровья и соблюдения норм экологического поведения в окружающей среде |
| 1.18 | осуществлять поиск информации физического содержания в сети Интернет, самостоятельно формулируя поисковый запрос, находить пути определения достоверности полученной информации на основе имеющихся знаний и дополнительных источников |

| | |
|------|--|
| 1.19 | использовать при выполнении учебных заданий научно-популярную литературу физического содержания, справочные материалы, ресурсы сети Интернет; владеть приемами конспектирования текста, преобразования информации из одной знаковой системы в другую |
| 1.20 | создавать собственные письменные и устные сообщения на основе информации из нескольких источников физического содержания, публично представлять результаты проектной или исследовательской деятельности, при этом грамотно использовать изученный понятийный аппарат изучаемого раздела физики и сопровождать выступление презентацией с учетом особенностей аудитории сверстников |
| 1.21 | при выполнении учебных проектов и исследований физических процессов распределять обязанности в группе в соответствии с поставленными задачами, следить за выполнением плана действий и корректировать его, адекватно оценивать собственный вклад в деятельность группы, выстраивать коммуникативное взаимодействие, проявляя готовность разрешать конфликты |

Проверяемые элементы содержания по физике (9 класс)

| Код раздела | Код элемента | Проверяемые элементы содержания |
|-------------|----------------------|---|
| 8 | МЕХАНИЧЕСКИЕ ЯВЛЕНИЯ | |
| | 8.1 | Механическое движение. Материальная точка. Система отсчета |
| | 8.2 | Относительность механического движения |
| | 8.3 | Равномерное прямолинейное движение |
| | 8.4 | Неравномерное прямолинейное движение. Средняя и мгновенная скорость тела при неравномерном движении |
| | 8.5 | Ускорение. Равноускоренное прямолинейное движение |

| | |
|------|--|
| 8.6 | Свободное падение. Опыты Галилея |
| 8.7 | Равномерное движение по окружности. Период и частота обращения. Линейная и угловая скорости. Центростремительное ускорение |
| 8.8 | Первый закон Ньютона |
| 8.9 | Второй закон Ньютона |
| 8.10 | Третий закон Ньютона |
| 8.11 | Принцип суперпозиции сил |
| 8.12 | Сила упругости. Закон Гука |
| 8.13 | Сила трения: сила трения скольжения, сила трения покоя, другие виды трения |
| 8.14 | Сила тяжести и закон всемирного тяготения. Ускорение свободного падения |
| 8.15 | Движение планет вокруг Солнца. Первая космическая скорость. Невесомость и перегрузки |
| 8.16 | Равновесие материальной точки. Абсолютно твердое тело |
| 8.17 | Равновесие твердого тела с закрепленной осью вращения. Момент силы. Центр тяжести |
| 8.18 | Импульс тела. Изменение импульса. Импульс силы |
| 8.19 | Закон сохранения импульса |
| 8.20 | Реактивное движение |
| 8.21 | Механическая работа и мощность |

| | |
|------|--|
| 8.22 | Работа сил тяжести, упругости, трения. Связь энергии и работы |
| 8.23 | Потенциальная энергия тела, поднятого над поверхностью Земли |
| 8.24 | Потенциальная энергия сжатой пружины |
| 8.25 | Кинетическая энергия. Теорема о кинетической энергии |
| 8.26 | Закон сохранения механической энергии |
| 8.27 | <p>Практические работы:</p> <p>Определение средней скорости скольжения бруска или движения шарика по наклонной плоскости.</p> <p>Определение ускорения тела при равноускоренном движении по наклонной плоскости.</p> <p>Исследование зависимости пути от времени при равноускоренном движении без начальной скорости.</p> <p>Проверка гипотезы: если при равноускоренном движении без начальной скорости пути относятся как ряд нечетных чисел, то соответствующие промежутки времени одинаковы.</p> <p>Исследование зависимости силы трения скольжения от силы нормального давления.</p> <p>Определение коэффициента трения скольжения.</p> <p>Определение жесткости пружины.</p> <p>Определение работы силы трения при равномерном движении тела по горизонтальной поверхности.</p> <p>Определение работы силы упругости при подъеме груза с использованием неподвижного и подвижного блоков</p> |
| 8.28 | Физические явления в природе: приливы и отливы, движение планет Солнечной системы, реактивное движение живых организмов |

| | | |
|-----|---|--|
| | 8.29 | Технические устройства: спидометр, датчики положения, расстояния и ускорения, ракеты |
| 9 | МЕХАНИЧЕСКИЕ КОЛЕБАНИЯ И ВОЛНЫ | |
| | 9.1 | Колебательное движение. Основные характеристики колебаний: период, частота, амплитуда |
| | 9.2 | Математический и пружинный маятники. Превращение энергии при колебательном движении |
| | 9.3 | Затухающие колебания. Вынужденные колебания. Резонанс |
| | 9.4 | Механические волны. Свойства механических волн. Продольные и поперечные волны. Длина волны и скорость ее распространения. Механические волны в твердом теле, сейсмические волны |
| | 9.5 | Звук. Громкость и высота звука. Отражение звука |
| | 9.6 | Инфразвук и ультразвук |
| | 9.7 | <p>Практические работы:</p> <p>Определение частоты и периода колебаний математического маятника.</p> <p>Определение частоты и периода колебаний пружинного маятника</p> <p>Исследование зависимости периода колебаний подвешенного к нити груза от длины нити.</p> <p>Исследование зависимости периода колебаний пружинного маятника от массы груза.</p> <p>Проверка независимости периода колебаний груза, подвешенного к нити, от массы груза и жесткости пружины.</p> <p>Измерение ускорения свободного падения</p> |
| 9.8 | Физические явления в природе: восприятие звуков животными, землетрясение, сейсмические волны, цунами, | |

| | | |
|----|--|---|
| | | эхо |
| | 9.9 | Технические устройства: эхолот, использование ультразвука в быту и технике |
| 10 | ЭЛЕКТРОМАГНИТНОЕ ПОЛЕ И ЭЛЕКТРОМАГНИТНЫЕ ВОЛНЫ | |
| | 10.1 | Электромагнитное поле. Электромагнитные волны. Свойства электромагнитных волн |
| | 10.2 | Шкала электромагнитных волн |
| | 10.3 | Электромагнитная природа света. Скорость света. Волновые свойства света |
| | 10.4 | Практические работы: Изучение свойств электромагнитных волн с помощью мобильного телефона |
| | 10.5 | Физические явления в природе: биологическое действие видимого, ультрафиолетового и рентгеновского излучений |
| | 10.6 | Технические устройства: использование электромагнитных волн для сотовой связи |
| 11 | СВЕТОВЫЕ ЯВЛЕНИЯ | |
| | 11.1 | Лучевая модель света. Источники света |
| | 11.2 | Прямолинейное распространение света |
| | 11.3 | Отражение света. Плоское зеркало. Закон отражения света |
| | 11.4 | Преломление света. Закон преломления света. Полное внутреннее отражение света |
| | 11.5 | Линза. Ход лучей в линзе |

| | | |
|----|--------------------------|--|
| | 11.6 | Оптическая система фотоаппарата, микроскопа и телескопа |
| | 11.7 | Глаз как оптическая система. Близорукость и дальнозоркость |
| | 11.8 | Разложение белого света в спектр. Опыты Ньютона. Сложение спектральных цветов. Дисперсия света |
| | 11.9 | <p>Практические работы:</p> <p>Исследование зависимости угла отражения светового луча от угла падения.</p> <p>Изучение характеристик изображения предмета в плоском зеркале.</p> <p>Исследование зависимости угла преломления светового луча от угла падения на границе "воздух - стекло".</p> <p>Получение изображений с помощью собирающей линзы.</p> <p>Определение фокусного расстояния и оптической силы собирающей линзы.</p> <p>Опыты по разложению белого света в спектр.</p> <p>Опыты по восприятию цвета предметов при их наблюдении через цветные фильтры</p> |
| | 11.10 | Физические явления в природе: затмения Солнца и Луны, цвета тел, оптические явления в атмосфере (цвет неба, рефракция, радуга, мираж) |
| | 11.11 | Технические устройства: очки, перископ, фотоаппарат, оптические световоды |
| 12 | КВАНТОВЫЕ ЯВЛЕНИЯ | |
| | 12.1 | Опыты Резерфорда и планетарная модель атома. Модель атома Бора |
| | 12.2 | Испускание и поглощение света атомом. Кванты. Линейчатые спектры |

| | | |
|--|-------|--|
| | 12.3 | Радиоактивность. Альфа-, бета- и гамма-излучения |
| | 12.4 | Строение атомного ядра. Нуклонная модель атомного ядра. Изотопы |
| | 12.5 | Радиоактивные превращения. Период полураспада атомных ядер |
| | 12.6 | Ядерные реакции. Законы сохранения зарядового и массового чисел |
| | 12.7 | Энергия связи атомных ядер. Связь массы и энергии |
| | 12.8 | Реакции синтеза и деления ядер. Источники энергии Солнца и звезд |
| | 12.9 | Ядерная энергетика. Действие радиоактивных излучений на живые организмы |
| | 12.10 | Практические работы: Наблюдение сплошных и линейчатых спектров излучения. Исследование треков: измерение энергии частицы по тормозному пути (по фотографиям). Измерение радиоактивного фона |
| | 12.11 | Физические явления в природе: естественный радиоактивный фон, космические лучи, радиоактивное излучение природных минералов, действие радиоактивных излучений на организм человека |
| | 12.12 | Технические устройства: спектроскоп, индивидуальный дозиметр, камера Вильсона |

Проверяемые на ОГЭ по физике требования к результатам освоения основной образовательной программы основного общего образования

| | |
|-----|---|
| Код | Проверяемые требования к предметным результатам базового уровня |
|-----|---|

| проверяемого требования | освоения основной образовательной программы основного общего образования на основе ФГОС |
|-------------------------|---|
| 1 | <p>Понимание роли физики в научной картине мира;</p> <p>сформированность базовых представлений о закономерной связи и познаваемости явлений природы, о роли эксперимента в физике, о системообразующей роли физики в развитии естественных наук, техники и технологий, об эволюции физических знаний и их роли в целостной естественнонаучной картине мира, о вкладе российских и зарубежных ученых-физиков в развитие науки, объяснение процессов окружающего мира, развитие техники и технологий</p> |
| 2 | <p>Знания о видах материи (вещество и поле), о движении как способе существования материи, об атомно-молекулярной теории строения вещества, о физической сущности явлений природы (механических, тепловых, электромагнитных и квантовых);</p> <p>умение различать явления по описанию их характерных свойств и на основе опытов, демонстрирующих данное физическое явление;</p> <p>умение распознавать проявление изученных физических явлений в окружающем мире, выделяя их существенные свойства (признаки)</p> |
| 3 | <p>Владение основами понятийного аппарата и символического языка физики и использование их для решения учебных задач;</p> <p>умение характеризовать свойства тел, физические явления и процессы, используя фундаментальные и эмпирические законы</p> |
| 4 | <p>Умение описывать изученные свойства тел и физические явления, используя физические величины</p> |
| 5 | <p>Владение основами методов научного познания с учетом соблюдения правил безопасного труда:</p> <p>наблюдение физических явлений: умение самостоятельно собирать экспериментальную установку из данного набора оборудования по инструкции, описывать ход опыта и записывать его результаты, формулировать выводы;</p> <p>проведение прямых и косвенных измерений физических величин: умение планировать измерения, самостоятельно собирать экспериментальную установку по инструкции, вычислять значение</p> |

| | |
|----|---|
| | <p>величины и анализировать полученные результаты с учетом заданной погрешности результатов измерений;</p> <p>проведение несложных экспериментальных исследований; самостоятельно собирать экспериментальную установку и проводить исследование по инструкции, представлять полученные зависимости физических величин в виде таблиц и графиков, учитывать погрешности, делать выводы по результатам исследования</p> |
| 6 | <p>Понимание характерных свойств физических моделей (материальная точка, абсолютно твердое тело, модели строения газов, жидкостей и твердых тел, планетарная модель атома, нуклонная модель атомного ядра) и умение применять их для объяснения физических процессов</p> |
| 7 | <p>Умение объяснять физические процессы и свойства тел, в том числе и в контексте ситуаций практико-ориентированного характера, в частности, выявлять причинно-следственные связи и строить объяснение с опорой на изученные свойства физических явлений, физические законы, закономерности и модели</p> |
| 8 | <p>Умение решать расчетные задачи (на базе 2 - 3 уравнений), используя законы и формулы, связывающие физические величины, в частности, записывать краткое условие задачи, выявлять недостающие данные, выбирать законы и формулы, необходимые для ее решения, использовать справочные данные, проводить расчеты и оценивать реалистичность полученного значения физической величины; умение определять размерность физической величины, полученной при решении задачи</p> |
| 9 | <p>Умение характеризовать принципы действия технических устройств, в том числе бытовых приборов, и промышленных технологических процессов по их описанию, используя знания о свойствах физических явлений и необходимые физические закономерности</p> |
| 10 | <p>Умение использовать знания о физических явлениях в повседневной жизни для обеспечения безопасности при обращении с бытовыми приборами и техническими устройствами, сохранения здоровья и соблюдения норм экологического поведения в окружающей среде; понимание необходимости применения достижений физики и технологий для рационального природопользования</p> |
| 11 | <p>Опыт поиска, преобразования и представления информации</p> |

| | |
|--|---|
| | <p>физического содержания с использованием информационно-коммуникативных технологий;</p> <p>умение оценивать достоверность полученной информации на основе имеющихся знаний и дополнительных источников;</p> <p>умение использовать при выполнении учебных заданий научно-популярную литературу физического содержания, справочные материалы, ресурсы сети Интернет;</p> <p>владение базовыми навыками преобразования информации из одной знаковой системы в другую; умение создавать собственные письменные и устные сообщения на основе информации из нескольких источников</p> |
|--|---|

Перечень элементов содержания, проверяемых на ОГЭ по физике

| Код | Проверяемый элемент содержания |
|-----|---|
| 1 | МЕХАНИЧЕСКИЕ ЯВЛЕНИЯ |
| 1.1 | Механическое движение. Материальная точка. Система отсчета. Относительность движения |
| 1.2 | <p>Равномерное и неравномерное движение. Средняя скорость. Формула для вычисления средней скорости:</p> $v = \frac{S}{t}$ |
| 1.3 | <p>Равномерное прямолинейное движение. Зависимость координаты тела от времени в случае равномерного прямолинейного движения:</p> $x(t) = x_0 + v_x t.$ <p>Графики зависимости от времени для проекции скорости, проекции перемещения, пути, координаты при равномерном прямолинейном движении</p> |
| 1.4 | Зависимость координаты тела от времени в случае равноускоренного |

| | |
|-----|---|
| | <p>прямолинейного движения:</p> $x(t) = x_0 + v_{0x}t + a_x \cdot \frac{t^2}{2}.$ <p>Формулы для проекции перемещения, проекции скорости и проекции ускорения при равноускоренном прямолинейном движении:</p> $s_x(t) = v_{0x} \cdot t + a_x \cdot \frac{t^2}{2},$ $v_x(t) = v_{0x} + a_x \cdot t,$ $a_x(t) = \text{const},$ $v_{2x}^2 - v_{1x}^2 = 2a_x s_x.$ <p>Графики зависимости от времени для проекции ускорения, проекции скорости, проекции перемещения, координаты при равноускоренном прямолинейном движении</p> |
| 1.5 | <p>Свободное падение. Формулы, описывающие свободное падение тела по вертикали (движение тела вниз или вверх относительно поверхности Земли). Графики зависимости от времени для проекции ускорения, проекции скорости и координаты при свободном падении тела по вертикали</p> |
| 1.6 | <p>Скорость равномерного движения тела по окружности. Направление скорости.</p> <p>Формула для вычисления скорости через радиус окружности и период обращения:</p> $v = \frac{2\pi R}{T}.$ <p>Центростремительное ускорение. Направление центростремительного ускорения. Формула для вычисления ускорения:</p> |

| | |
|------|--|
| | $a_{ц} = \frac{v^2}{R}.$ <p>Формула, связывающая период и частоту обращения:</p> $v = \frac{1}{T}$ |
| 1.7 | <p>Масса. Плотность вещества. Формула для вычисления плотности:</p> $\rho = \frac{m}{V}$ |
| 1.8 | Сила - векторная физическая величина. Сложение сил |
| 1.9 | Явление инерции. Первый закон Ньютона |
| 1.10 | <p>Второй закон Ньютона:</p> $\vec{F} = m \cdot \vec{a}.$ <p>Сонаправленность вектора ускорения тела и вектора силы, действующей на тело</p> |
| 1.11 | <p>Взаимодействие тел. Третий закон Ньютона:</p> $\vec{F}_{2 \rightarrow 1} = -\vec{F}_{1 \rightarrow 2}$ |
| 1.12 | <p>Трение покоя и трение скольжения. Формула для вычисления модуля силы трения скольжения:</p> $F_{тр} = \mu \cdot N$ |
| 1.13 | <p>Деформация тела. Упругие и неупругие деформации. Закон упругой деформации (закон Гука):</p> $F = k \cdot \Delta l$ |

| | |
|------|--|
| 1.14 | <p>Всемирное тяготение. Закон всемирного тяготения:</p> $F = G \cdot \frac{m_1 \cdot m_2}{R^2}.$ <p>Сила тяжести. Ускорение свободного падения.</p> <p>Формула для вычисления силы тяжести вблизи поверхности Земли:</p> $F = mg.$ <p>Движение планет вокруг Солнца. Первая космическая скорость. Невесомость и перегрузки</p> |
| 1.15 | <p>Импульс тела - векторная физическая величина.</p> $\vec{p} = m\vec{v}$ <p>Импульс системы тел.</p> <p>Изменение импульса. Импульс силы</p> |
| 1.16 | <p>Закон сохранения импульса для замкнутой системы тел:</p> $\vec{p} = m_1\vec{v}_1 + m_2\vec{v}_2 = \text{const.}$ <p>Реактивное движение</p> |
| 1.17 | <p>Механическая работа. Формула для вычисления работы силы:</p> $A = Fs \cos \alpha.$ <p>Механическая мощность:</p> $N = \frac{A}{t}$ |
| 1.18 | <p>Кинетическая и потенциальная энергия.</p> |

| | |
|------|---|
| | <p>Формула для вычисления кинетической энергии:</p> $E_k = \frac{mv^2}{2}.$ <p>Теорема о кинетической энергии.</p> <p>Формула для вычисления потенциальной энергии тела, поднятого над Землей:</p> $E_p = mgh$ |
| 1.19 | <p>Механическая энергия:</p> $E = E_k + E_p.$ <p>Закон сохранения механической энергии. Формула для закона сохранения механической энергии в отсутствие сил трения:</p> $E = \text{const.}$ <p>Преобразование механической энергии при наличии силы трения</p> |
| 1.20 | <p>Простые механизмы. "Золотое правило" механики.</p> <p>Рычаг. Момент силы:</p> $M = Fl.$ <p>Условие равновесия рычага:</p> $M_1 + M_2 + \dots = 0.$ <p>Подвижный и неподвижный блоки.</p> <p>КПД простых механизмов, $\eta = \frac{A_{\text{полезная}}}{A_{\text{затраченная}}}$</p> |

| | |
|------|--|
| 1.21 | <p>Давление твердого тела.</p> <p>Формула для вычисления давления твердого тела:</p> $p = \frac{F}{S}.$ <p>Давление газа. Атмосферное давление.</p> <p>Гидростатическое давление внутри жидкости.</p> <p>Формула для вычисления давления внутри жидкости:</p> $p = \rho gh + p_{\text{атм}}$ |
| 1.22 | Закон Паскаля. Гидравлический пресс |
| 1.23 | <p>Закон Архимеда. Формула для определения выталкивающей силы, действующей на тело, погруженное в жидкость или газ:</p> $F_{\text{Арх.}} = \rho g V.$ <p>Условие плавания тела. Плавание судов и воздухоплавание</p> |
| 1.24 | <p>Механические колебания. Амплитуда, период и частота колебаний.</p> <p>Формула, связывающая частоту и период колебаний: $\nu = \frac{1}{T}$</p> |
| 1.25 | Математический и пружинный маятники. Превращение энергии при колебательном движении |
| 1.26 | Затухающие колебания. Вынужденные колебания. Резонанс |
| 1.27 | <p>Механические волны. Продольные и поперечные волны. Длина волны и скорость распространения волны:</p> $\lambda = \nu \cdot T$ |
| 1.28 | Звук. Громкость и высота звука. Отражение звуковой волны на границе двух сред. Инфразвук и ультразвук |

| | |
|------|--|
| 1.29 | <p>Практические работы</p> <p>Измерение средней плотности вещества; архимедовой силы; жесткости пружины; коэффициента трения скольжения; работы силы трения, силы упругости; средней скорости движения бруска по наклонной плоскости; ускорения бруска при движении по наклонной плоскости; частоты и периода колебаний математического маятника; частоты и периода колебаний пружинного маятника; момента силы, действующего на рычаг; работы силы упругости при подъеме груза с помощью неподвижного блока; работы силы упругости при подъеме груза с помощью подвижного блока.</p> <p>Исследование зависимости архимедовой силы от объема погруженной части тела и от плотности жидкости; независимости выталкивающей силы от массы тела; силы трения скольжения от силы нормального давления и от рода поверхности; силы упругости, возникающей в пружине, от степени деформации пружины; ускорения бруска от угла наклона направляющей; периода (частоты) колебаний нитяного маятника от длины нити; периода колебаний пружинного маятника от массы груза и жесткости пружины; исследование независимости периода колебаний нитяного маятника от массы груза.</p> <p>Проверка условия равновесия рычага</p> |
| 1.30 | <p>Физические явления в природе: примеры движения с различными скоростями в живой и неживой природе, действие силы трения в природе и технике, приливы и отливы, движение планет Солнечной системы, реактивное движение живых организмов, рычаги в теле человека, влияние атмосферного давления на живой организм, плавание рыб, восприятие звуков животными, землетрясение, сейсмические волны, цунами, эхо</p> |
| 1.31 | <p>Технические устройства: спидометр, датчики положения, расстояния и ускорения, динамометр, подшипники, ракеты, рычаг, подвижный и неподвижный блоки, наклонная плоскость, простые механизмы в быту, сообщающиеся сосуды, устройство водопровода, гидравлический пресс, манометр, барометр, высотомер, поршневой насос, ареометр, эхолот, использование ультразвука в быту и технике</p> |
| 2 | <p>ТЕПЛОВЫЕ ЯВЛЕНИЯ</p> |
| 2.1 | <p>Основные положения молекулярно-кинетической теории строения вещества. Модели твердого, жидкого и газообразного состояний вещества. Кристаллические и аморфные тела</p> |

| | |
|------|--|
| 2.2 | Движение частиц вещества. Связь скорости движения частиц с температурой. Броуновское движение, диффузия |
| 2.3 | Смачивание и капиллярные явления |
| 2.4 | Тепловое расширение и сжатие |
| 2.5 | Тепловое равновесие |
| 2.6 | Внутренняя энергия. Работа и теплопередача как способы изменения внутренней энергии |
| 2.7 | Виды теплопередачи: теплопроводность, конвекция, излучение |
| 2.8 | Нагревание и охлаждение тел. Количество теплоты. Удельная теплоемкость: $Q = cm(t_2 - t_1)$ |
| 2.9 | Закон сохранения энергии в тепловых процессах. Уравнение теплового баланса: $Q_1 + Q_2 + \dots = 0$ |
| 2.10 | Испарение и конденсация. Изменение внутренней энергии в процессе испарения и конденсации. Кипение жидкости. Удельная теплота парообразования: $L = \frac{Q}{m}$ |
| 2.11 | Влажность воздуха |
| 2.12 | Плавление и кристаллизация. Изменение внутренней энергии при плавлении и кристаллизации. Удельная теплота плавления: $\lambda = \frac{Q}{m}$ |

| | |
|------|--|
| 2.13 | <p>Внутренняя энергия сгорания топлива. Удельная теплота сгорания топлива:</p> $q = \frac{Q}{m}$ |
| 2.14 | Принципы работы тепловых двигателей. КПД теплового двигателя |
| 2.15 | <p>Практические работы</p> <p>Измерение удельной теплоемкости металлического цилиндра; количества теплоты, полученного водой комнатной температуры фиксированной массы, в которую опущен нагретый цилиндр; количества теплоты, отданного нагретым цилиндром, после опускания его в воду комнатной температуры; относительной влажности воздуха; удельной теплоты плавления льда.</p> <p>Исследование изменения температуры воды при различных условиях; явления теплообмена при смешивании холодной и горячей воды; процесса испарения</p> |
| 2.16 | Физические явления в природе: поверхностное натяжение и капиллярные явления в природе, кристаллы в природе, излучение Солнца, замерзание водоемов, морские бризы; образование росы, тумана, инея, снега |
| 2.17 | Технические устройства: капилляры, примеры использования кристаллов, жидкостный термометр, датчик температуры, термос, система отопления домов, гигрометры, психрометр, паровая турбина, двигатель внутреннего сгорания |
| 3 | ЭЛЕКТРОМАГНИТНЫЕ ЯВЛЕНИЯ |
| 3.1 | Электризация тел. Два вида электрических зарядов |
| 3.2 | Взаимодействие заряженных тел. Закон Кулона |
| 3.3 | Закон сохранения электрического заряда |
| 3.4 | Электрическое поле. Напряженность электрического поля. Принцип суперпозиции электрических полей (на качественном уровне) |

| | |
|------|---|
| 3.5 | Носители электрических зарядов. Действие электрического поля на электрические заряды. Проводники и диэлектрики |
| 3.6 | <p>Постоянный электрический ток. Действия электрического тока. Сила тока. Напряжение.</p> $I = \frac{q}{t}$ $U = \frac{A}{q}$ |
| 3.7 | <p>Электрическое сопротивление. Удельное электрическое сопротивление:</p> $R = \frac{\rho l}{S}$ |
| 3.8 | <p>Закон Ома для участка электрической цепи:</p> $I = \frac{U}{R}$ |
| 3.9 | <p>Последовательное соединение проводников:</p> $I_1 = I_2; U = U_1 + U_2; R = R_1 + R_2.$ <p>Параллельное соединение проводников равного сопротивления:</p> $U_1 = U_2; I = I_1 + I_2; R = \frac{R_1}{2}.$ <p>Смешанные соединения проводников</p> |
| 3.10 | <p>Работа и мощность электрического тока.</p> $A = U \cdot I \cdot t; P = U \cdot I$ |
| 3.11 | Закон Джоуля-Ленца: |

| | |
|------|--|
| | $Q = I^2 \cdot R \cdot t$ |
| 3.12 | Опыт Эрстеда. Магнитное поле прямого проводника с током. Линии магнитной индукции |
| 3.13 | Магнитное поле постоянного магнита. Взаимодействие постоянных магнитов |
| 3.14 | Действие магнитного поля на проводник с током |
| 3.15 | Опыты Фарадея. Явление электромагнитной индукции. Правило Ленца |
| 3.16 | <p>Практические работы</p> <p>Измерение электрического сопротивления резистора; мощности электрического тока; работы электрического тока.</p> <p>Исследование зависимости силы тока, возникающего в проводнике (резисторы, лампочка), от напряжения на концах проводника; зависимости сопротивления от длины проводника, площади его поперечного сечения и удельного сопротивления.</p> <p>Проверка правила для электрического напряжения при последовательном соединении проводников; правила для силы электрического тока при параллельном соединении проводников (резисторы и лампочка)</p> |
| 3.17 | Физические явления в природе: электрические явления в атмосфере, электричество живых организмов, магнитное поле Земли, дрейф полюсов, роль магнитного поля для жизни на Земле, полярное сияние |
| 3.18 | Технические устройства: электроскоп, амперметр, вольтметр, реостат, счетчик электрической энергии, электроосветительные приборы, нагревательные электроприборы (примеры), электрические предохранители, электромагнит, электродвигатель постоянного тока, генератор постоянного тока |
| 3.19 | Электромагнитные волны. Шкала электромагнитных волн |
| 3.20 | Лучевая модель света. Прямолинейное распространение света |
| 3.21 | Закон отражения света. Плоское зеркало |

| | |
|------|--|
| 3.22 | Преломление света. Закон преломления света |
| 3.23 | Дисперсия света |
| 3.24 | Линза. Ход лучей в линзе. Фокусное расстояние линзы. Оптическая сила линзы: $D = 1 / F$ |
| 3.25 | Глаз как оптическая система. Оптические приборы |
| 3.26 | Практические работы Измерение оптической силы собирающей линзы; фокусного расстояния собирающей линзы (по свойству равенства размеров предмета и изображения, когда предмет расположен в двойном фокусе), показателя преломления стекла. Исследование свойства изображения, полученного с помощью собирающей линзы; изменения фокусного расстояния двух сложенных линз; зависимости угла преломления светового луча от угла падения на границе "воздух - стекло" |
| 3.27 | Физические явления в природе: затмения Солнца и Луны, цвета тел, оптические явления в атмосфере (цвет неба, рефракция, радуга, мираж) |
| 3.28 | Технические устройства: очки, перископ, фотоаппарат, оптические световоды |
| 4 | КВАНТОВЫЕ ЯВЛЕНИЯ |
| 4.1 | Радиоактивность. Альфа-, бета-, гамма-излучения. Реакции альфа- и бета-распада |
| 4.2 | Опыты Резерфорда по рассеянию альфа-частиц. Планетарная модель атома |
| 4.3 | Состав атомного ядра. Изотопы |
| 4.4 | Период полураспада атомных ядер |

| | |
|-----|--|
| 4.5 | Ядерные реакции. Законы сохранения зарядового и массового чисел |
| 4.6 | Физические явления в природе: естественный радиоактивный фон, космические лучи, радиоактивное излучение природных минералов, действие радиоактивных излучений на организм человека |
| 4.7 | Технические устройства: спектроскоп, индивидуальный дозиметр, камера Вильсона, ядерная энергетика |

Проверяемые требования к результатам освоения основной образовательной программы по химии (8 класс)

| Код проверяемого результата | Проверяемые предметные результаты освоения основной образовательной программы основного общего образования |
|-----------------------------|--|
| 1 | По теме: "Первоначальные химические понятия" |
| 1.1 | раскрывать смысл основных химических понятий: атом, молекула, химический элемент, простое вещество, сложное вещество, смесь (однородная и неоднородная), валентность, относительная атомная и молекулярная масса, количество вещества, моль, молярная масса, массовая доля химического элемента в соединении, молярный объем, химическая реакция, классификация реакций: реакции соединения, реакции разложения, реакции замещения, реакции обмена, экзо- и эндотермические реакции, тепловой эффект реакции, раствор, массовая доля вещества (процентная концентрация) в растворе |
| 1.2 | иллюстрировать взаимосвязь основных химических понятий и применять эти понятия при описании веществ и их превращений |
| 1.3 | использовать химическую символику для составления формул веществ и уравнений химических реакций |
| 1.4 | раскрывать смысл законов сохранения массы веществ, постоянства состава, атомно-молекулярного учения, закона Авогадро |
| 1.5 | определять валентность атомов элементов в бинарных соединениях |

| | |
|------|--|
| 1.6 | классифицировать химические реакции (по числу и составу участвующих в реакции веществ, по тепловому эффекту) |
| 1.7 | вычислять относительную молекулярную и молярную массы веществ |
| 1.8 | вычислять массовую долю химического элемента по формуле соединения, |
| 1.9 | вычислять массовую долю вещества в растворе |
| 1.10 | применять естественно-научные методы познания - наблюдение, измерение, моделирование, эксперимент (реальный и мысленный) |
| 2 | По теме: "Важнейшие представители неорганических веществ" |
| 2.1 | раскрывать смысл основных химических понятий: оксид, кислота, основание, соль |
| 2.2 | определять принадлежность веществ к определенному классу соединений по формулам |
| 2.3 | классифицировать неорганические вещества |
| 2.4 | характеризовать (описывать) общие химические свойства веществ различных классов, подтверждая описание примерами молекулярных уравнений соответствующих химических реакций |
| 2.5 | прогнозировать свойства веществ в зависимости от их качественного состава, возможности протекания химических превращений в различных условиях |
| 2.6 | следовать правилам пользования химической посудой и лабораторным оборудованием, а также правилам обращения с веществами в соответствии с инструкциями по выполнению лабораторных химических опытов по получению и собиранию газообразных веществ (водорода и кислорода), приготовлению растворов с определенной массовой долей растворенного вещества, планировать и проводить химические эксперименты по распознаванию растворов щелочей и кислот с помощью индикаторов (лакмус, фенолфталеин, метилоранж и другие) |

| | |
|-----|--|
| 2.7 | проводить расчеты по уравнению химической реакции |
| 3 | По теме: "Периодический закон и Периодическая система химических элементов Д.И. Менделеева. Строение атомов. Химическая связь. Окислительно-восстановительные реакции" |
| 3.1 | раскрывать смысл основных химических понятий: ядро атома, электронный слой атома, атомная орбиталь, радиус атома, химическая связь, полярная и неполярная ковалентная связь, электроотрицательность, ионная связь, ион, катион, анион, степень окисления |
| 3.2 | классифицировать химические элементы |
| 3.3 | описывать и характеризовать табличную форму Периодической системы химических элементов: различать понятия "главная подгруппа (А-группа)" и "побочная подгруппа (Б-группа)", "малые" и "большие" периоды |
| 3.4 | раскрывать смысл Периодического закона Д.И. Менделеева: демонстрировать понимание периодической зависимости свойств химических элементов от их положения в Периодической системе |
| 3.5 | соотносить обозначения, которые имеются в таблице "Периодическая система химических элементов Д.И. Менделеева" с числовыми характеристиками строения атомов химических элементов (состав и заряд ядра, общее число электронов и распределение их по электронным слоям) |
| 3.6 | определять степень окисления элементов в бинарных соединениях |
| 3.7 | определять вид химической связи (ковалентная и ионная) в неорганических соединениях |

Проверяемые элементы содержания по химии (8 класс)

| Код | Проверяемый элемент содержания |
|-----|-----------------------------------|
| 1 | Первоначальные химические понятия |

| | |
|-----|--|
| 1.1 | Предмет химии. Роль химии в жизни человека. Химия в системе наук. Тела и вещества. Физические свойства веществ. Агрегатное состояние веществ |
| 1.2 | Понятие о методах познания в химии. Чистые вещества и смеси. Способы разделения смесей |
| 1.3 | Атомы и молекулы. Химические элементы. Символы химических элементов. Простые и сложные вещества. Атомно-молекулярное учение |
| 1.4 | Химическая формула. Валентность атомов химических элементов. Закон постоянства состава веществ. Относительная атомная масса. Относительная молекулярная масса. Массовая доля химического элемента в соединении |
| 1.5 | Количество вещества. Моль. Молярная масса. Взаимосвязь количества, массы и числа структурных единиц вещества. Расчеты по формулам химических соединений |
| 1.6 | Физические и химические явления. Химическая реакция и ее признаки. Закон сохранения массы веществ. Химические уравнения. Классификация химических реакций (соединения, разложения, замещения, обмена) |
| 1.7 | Химический эксперимент: знакомство с химической посудой, с правилами работы в лаборатории и приемами обращения с лабораторным оборудованием, изучение и описание физических свойств образцов неорганических веществ, наблюдение физических (плавление воска, таяние льда, растирание сахара в ступке, кипение и конденсация воды) и химических (горение свечи, прокаливание медной проволоки, взаимодействие мела с кислотой) явлений, наблюдение и описание признаков протекания химических реакций (разложение сахара, взаимодействие серной кислоты с хлоридом бария, разложение гидроксида меди (II) при нагревании, взаимодействие железа с раствором соли меди (II), изучение способов разделения смесей (с помощью магнита, фильтрование, выпаривание, дистилляция, хроматография), проведение очистки поваренной соли, наблюдение и описание результатов проведения опыта, иллюстрирующего закон сохранения массы, создание моделей молекул (шаростержневых) |
| 2 | Важнейшие представители неорганических веществ |
| 2.1 | Воздух - смесь газов. Состав воздуха. Кислород - элемент и простое вещество. Нахождение кислорода в природе, физические и химические |

| | |
|------|--|
| | свойства (реакции горения). Оксиды. Применение кислорода. Способы получения кислорода в лаборатории и промышленности. Круговорот кислорода в природе. Озон - аллотропная модификация кислорода |
| 2.2 | Тепловой эффект химической реакции, термохимические уравнения, экзо- и эндотермические реакции. Топливо: уголь и метан. Загрязнение воздуха, усиление парникового эффекта, разрушение озонового слоя |
| 2.3 | Водород - элемент и простое вещество. Нахождение водорода в природе, физические и химические свойства, применение, способы получения. Кислоты и соли |
| 2.4 | Молярный объем газов. Расчеты по химическим уравнениям |
| 2.5 | Физические свойства воды. Вода как растворитель. Растворы. Насыщенные и ненасыщенные растворы. Растворимость веществ в воде. Массовая доля вещества в растворе. Химические свойства воды. Основания. Роль растворов в природе и в жизни человека. Круговорот воды в природе. Загрязнение природных вод. Охрана и очистка природных вод |
| 2.6 | Классификация неорганических соединений. Оксиды. Классификация оксидов: солеобразующие (основные, кислотные, амфотерные) и несолеобразующие. Номенклатура оксидов. Физические и химические свойства оксидов. Получение оксидов |
| 2.7 | Основания. Классификация оснований: щелочи и нерастворимые основания. Номенклатура оснований. Физические и химические свойства оснований. Получение оснований |
| 2.8 | Кислоты. Классификация кислот. Номенклатура кислот. Физические и химические свойства кислот. Ряд активности металлов Н.Н. Бекетова. Получение кислот |
| 2.9 | Соли. Номенклатура солей. Физические и химические свойства солей. Получение солей |
| 2.10 | Генетическая связь между классами неорганических соединений |
| 2.11 | Химический эксперимент: качественное определение содержания кислорода в воздухе, получение, собирание, распознавание и изучение свойств кислорода, наблюдение взаимодействия веществ с кислородом и |

| | |
|-----|---|
| | <p>условия возникновения и прекращения горения (пожара), ознакомление с образцами оксидов и описание их свойств, получение, соби́рание, распознавание и изучение свойств водорода (горение), взаимодействие водорода с оксидом меди (II) (возможно использование видеоматериалов), наблюдение образцов веществ количеством 1 моль, исследование особенностей растворения веществ с различной растворимостью, приготовление растворов с определенной массовой долей растворенного вещества, взаимодействие воды с металлами (натрием и кальцием) (возможно использование видеоматериалов), определение растворов кислот и щелочей с помощью индикаторов, исследование образцов неорганических веществ различных классов, наблюдение изменения окраски индикаторов в растворах кислот и щелочей, изучение взаимодействия оксида меди (II) с раствором серной кислоты, кислот с металлами, реакций нейтрализации, получение нерастворимых оснований, вытеснение одного металла другим из раствора соли, решение экспериментальных задач по теме "Важнейшие классы неорганических соединений"</p> |
| 3 | <p>Периодический закон и Периодическая система химических элементов Д.И. Менделеева. Строение атомов. Химическая связь. Окислительно-восстановительные реакции</p> |
| 3.1 | <p>Первые попытки классификации химических элементов. Понятие о группах сходных элементов (щелочные и щелочноземельные металлы, галогены, инертные газы). Элементы, которые образуют амфотерные оксиды и гидроксиды</p> |
| 3.2 | <p>Периодический закон. Периодическая система химических элементов Д.И. Менделеева. Короткопериодная и длиннопериодная формы Периодической системы химических элементов Д.И. Менделеева. Периоды и группы. Физический смысл порядкового номера, номеров периода и группы элемента</p> |
| 3.3 | <p>Строение атомов. Состав атомных ядер. Изотопы. Электроны. Строение электронных оболочек атомов первых 20 химических элементов Периодической системы Д.И. Менделеева. Характеристика химического элемента по его положению в Периодической системе Д.И. Менделеева</p> |
| 3.4 | <p>Закономерности изменения радиуса атомов химических элементов, металлических и неметаллических свойств по группам и периодам. Значение Периодического закона и Периодической системы химических элементов для развития науки и практики. Д.И. Менделеев - ученый и гражданин</p> |

| | |
|-----|--|
| 3.5 | Химическая связь. Ковалентная (полярная и неполярная) связь. Электроотрицательность химических элементов. Ионная связь |
| 3.6 | Степень окисления. Окислительно-восстановительные реакции. Процессы окисления и восстановления. Окислители и восстановители |
| 3.7 | Химический эксперимент: изучение образцов веществ металлов и неметаллов, взаимодействие гидроксида цинка с растворами кислот и щелочей, проведение опытов, иллюстрирующих примеры окислительно-восстановительных реакций (горение, реакции разложения, соединения) |

Проверяемые требования к результатам освоения основной образовательной программы по химии (9 класс)

| Код проверяемого результата | Проверяемые предметные результаты освоения основной образовательной программы основного общего образования |
|-----------------------------|--|
| 1 | По теме: "Вещество и химическая реакция" |
| 1.1 | раскрывать смысл основных химических понятий: раствор, электролиты, неэлектролиты, электролитическая диссоциация, реакции ионного обмена, катализатор, химическое равновесие, обратимые и необратимые реакции, окислительно-восстановительные реакции, окислитель, восстановитель, окисление и восстановление, аллотропия, амфотерность, химическая связь (ковалентная, ионная, металлическая), кристаллическая решетка, сплавы, скорость химической реакции |
| 1.2 | иллюстрировать взаимосвязь основных химических понятий и применять эти понятия при описании веществ и их превращений |
| 1.3 | составлять уравнения электролитической диссоциации кислот, щелочей и солей, полные и сокращенные уравнения реакций ионного обмена |
| 1.4 | раскрывать сущность окислительно-восстановительных реакций посредством составления электронного баланса этих реакций |

| | |
|-----|---|
| 1.5 | проводить расчеты по уравнению химической реакции |
| 2 | По темам: "Неметаллы и их соединения" и "Металлы и их соединения" |
| 2.1 | характеризовать (описывать) общие и специфические химические свойства простых и сложных веществ, подтверждая описание примерами молекулярных и ионных уравнений соответствующих химических реакций |
| 2.2 | составлять уравнения реакций, подтверждающих существование генетической связи между веществами различных классов |
| 2.3 | прогнозировать свойства веществ в зависимости от их строения, возможности протекания химических превращений в различных условиях |
| 2.4 | следовать правилам пользования химической посудой и лабораторным оборудованием, а также правилам обращения с веществами в соответствии с инструкциями по выполнению лабораторных химических опытов по получению и собиранию газообразных веществ (аммиака и углекислого газа) |
| 2.5 | проводить реакции, подтверждающие качественный состав различных веществ: распознавать опытным путем хлорид-, бромид-, иодид-, карбонат-, фосфат-, силикат-, сульфат-, гидроксид-ионы, катионы аммония, ионы изученных металлов, присутствующие в водных растворах неорганических веществ |
| 3 | По теме: "Химия и окружающая среда" |
| 3.1 | раскрывать смысл основных химических понятий: ПДК вещества; коррозия металлов |
| 3.2 | применять основные операции мыслительной деятельности - анализ и синтез, сравнение, обобщение, систематизацию, выявление причинно-следственных связей - для изучения свойств веществ и химических реакций; естественно-научные методы познания - наблюдение, измерение, моделирование, эксперимент (реальный и мысленный) |

Проверяемые элементы содержания по химии (9 класс)

| Код | Проверяемый элемент содержания |
|-----|--|
| 1 | Вещество и химическая реакция. Повторение |
| 1.1 | Периодический закон. Периодическая система химических элементов Д.И. Менделеева. Строение атомов. Закономерности в изменении свойств химических элементов первых трех периодов, калия, кальция и их соединений в соответствии с положением элементов в Периодической системе и строением их атомов |
| 1.2 | Строение вещества: виды химической связи. Типы кристаллических решеток, зависимость свойств вещества от типа кристаллической решетки и вида химической связи. Классификация и номенклатура неорганических веществ (международная и тривиальная). Химические свойства веществ, относящихся к различным классам неорганических соединений, генетическая связь неорганических веществ |
| 1.3 | Классификация химических реакций по различным признакам (по числу и составу участвующих в реакции веществ, по тепловому эффекту, по изменению степеней окисления химических элементов, по обратимости, по участию катализатора). Экзо- и эндотермические реакции, термохимические уравнения. Понятие о скорости химической реакции |
| 1.4 | Понятие об обратимых и необратимых химических реакциях. Понятие о гомогенных и гетерогенных реакциях. Понятие о химическом равновесии. Факторы, влияющие на скорость химической реакции и положение химического равновесия |
| 1.5 | Окислительно-восстановительные реакции, электронный баланс окислительно-восстановительной реакции. Составление уравнений окислительно-восстановительных реакций с использованием метода электронного баланса |
| 1.6 | Теория электролитической диссоциации. Электролиты и неэлектролиты. Катионы, анионы. Механизм диссоциации веществ с различными видами химической связи. Степень диссоциации. Сильные и слабые электролиты. Реакции ионного обмена. Условия протекания реакций ионного обмена, полные и сокращенные ионные уравнения реакций. Свойства кислот, |

| | |
|-----|---|
| | оснований и солей в свете представлений об электролитической диссоциации. Качественные реакции на ионы. Понятие о гидролизе солей |
| 1.7 | Химический эксперимент: ознакомление с моделями кристаллических решеток неорганических веществ - металлов и неметаллов (графита и алмаза), сложных веществ (хлорида натрия); исследование зависимости скорости химической реакции от воздействия различных факторов; исследование электропроводности растворов веществ, процесса диссоциации кислот, щелочей и солей (возможно использование видеоматериалов); проведение опытов, иллюстрирующих признаки протекания реакций ионного обмена (образование осадка, выделение газа, образование воды); опытов, иллюстрирующих примеры окислительно-восстановительных реакций (горение, реакции разложения, соединения); распознавание неорганических веществ с помощью качественных реакций на ионы; решение экспериментальных задач |
| 2 | Неметаллы и их соединения |
| 2.1 | Общая характеристика галогенов. Особенности строения атомов, характерные степени окисления. Строение и физические свойства простых веществ - галогенов. Химические свойства на примере хлора (взаимодействие с металлами, неметаллами, щелочами). Хлороводород. Соляная кислота, химические свойства, получение, применение. Действие хлора и хлороводорода на организм человека. Важнейшие хлориды и их нахождение в природе |
| 2.2 | Общая характеристика элементов VIA-группы. Особенности строения атомов, характерные степени окисления. Строение и физические свойства простых веществ - кислорода и серы. Аллотропные модификации кислорода и серы. Химические свойства серы. Сероводород, строение, физические и химические свойства. Оксиды серы как представители кислотных оксидов. Серная кислота, физические и химические свойства (общие как представителя класса кислот и специфические). Химические реакции, лежащие в основе промышленного способа получения серной кислоты. Применение. Соли серной кислоты, качественная реакция на сульфат-ион. Нахождение серы и ее соединений в природе. Химическое загрязнение окружающей среды соединениями серы (кислотные дожди, загрязнение воздуха и водоемов), способы его предотвращения |
| 2.3 | Общая характеристика элементов VA-группы. Особенности строения атомов, характерные степени окисления. Азот, распространение в природе, физические и химические свойства. Круговорот азота в природе. Аммиак, |

| | |
|-----|--|
| | его физические и химические свойства, получение и применение. Соли аммония, их физические и химические свойства, применение. Качественная реакция на ионы аммония. Азотная кислота, ее получение, физические и химические свойства (общие как представителя класса кислот и специфические). Использование нитратов и солей аммония в качестве минеральных удобрений. Химическое загрязнение окружающей среды соединениями азота (кислотные дожди, загрязнение воздуха, почвы и водоемов) |
| 2.4 | Фосфор, аллотропные модификации фосфора, физические и химические свойства. Оксид фосфора (V) и фосфорная кислота, физические и химические свойства, получение. Использование фосфатов в качестве минеральных удобрений |
| 2.5 | Общая характеристика элементов IVA-группы. Особенности строения атомов, характерные степени окисления. Углерод, аллотропные модификации, распространение в природе, физические и химические свойства. Адсорбция. Круговорот углерода в природе. Оксиды углерода, их физические и химические свойства, действие на живые организмы, получение и применение. Экологические проблемы, связанные с оксидом углерода (IV); гипотеза глобального потепления климата; парниковый эффект. Угольная кислота и ее соли, их физические и химические свойства, получение и применение. Качественная реакция на карбонат-ионы. Использование карбонатов в быту, медицине, промышленности и сельском хозяйстве |
| 2.6 | Первоначальные понятия об органических веществах как о соединениях углерода (метан, этан, этилен, ацетилен, этанол, глицерин, уксусная кислота). Их состав и химическое строение. Понятие о биологически важных веществах: жирах, белках, углеводах - и их роли в жизни человека. Материальное единство органических и неорганических соединений |
| 2.7 | Кремний, его физические и химические свойства, получение и применение. Соединения кремния в природе. Общие представления об оксиде кремния (IV) и кремниевой кислоте. Силикаты, их использование в быту, медицине, промышленности. Важнейшие строительные материалы: керамика, стекло, цемент, бетон, железобетон. Проблемы безопасного использования строительных материалов в повседневной жизни |
| 2.8 | Химический эксперимент: изучение образцов неорганических веществ, свойств соляной кислоты; проведение качественных реакций на хлорид-ионы и наблюдение признаков их протекания; опыты, отражающие |

| | |
|-----|--|
| | <p>физические и химические свойства галогенов и их соединений (возможно использование видеоматериалов); ознакомление с образцами хлоридов (галогенидов); ознакомление с образцами серы и ее соединениями (возможно использование видеоматериалов); наблюдение процесса обугливания сахара под действием концентрированной серной кислоты; изучение химических свойств разбавленной серной кислоты, проведение качественной реакции на сульфат-ион и наблюдение признака ее протекания; ознакомление с физическими свойствами азота, фосфора и их соединений (возможно использование видеоматериалов), образцами азотных и фосфорных удобрений; получение, собирание, распознавание и изучение свойств аммиака; проведение качественных реакций на ион аммония и фосфат-ион и изучение признаков их протекания, взаимодействие концентрированной азотной кислоты с медью (возможно использование видеоматериалов); изучение моделей кристаллических решеток алмаза, графита, фуллерена; ознакомление с процессом адсорбции растворенных веществ активированным углем и устройством противогаза; получение, собирание, распознавание и изучение свойств углекислого газа; проведение качественных реакций на карбонат- и силикат-ионы и изучение признаков их протекания; ознакомление с продукцией силикатной промышленности; решение экспериментальных задач по теме "Важнейшие неметаллы и их соединения"</p> |
| 3 | Металлы и их соединения |
| 3.1 | Общая характеристика химических элементов - металлов на основании их положения в Периодической системе химических элементов Д.И. Менделеева и строения атомов. Строение металлов. Металлическая связь и металлическая кристаллическая решетка. Электрохимический ряд напряжений металлов |
| 3.2 | Физические и химические свойства металлов. Общие способы получения металлов. Понятие о коррозии металлов, основные способы защиты их от коррозии. Сплавы (сталь, чугун, дюралюминий, бронза) и их применение в быту и промышленности |
| 3.3 | Щелочные металлы: положение в Периодической системе химических элементов Д.И. Менделеева; строение их атомов; нахождение в природе. Физические и химические свойства (на примере натрия и калия). Оксиды и гидроксиды натрия и калия. Применение щелочных металлов и их соединений |
| 3.4 | Щелочноземельные металлы магний и кальций: положение в |

| | |
|-----|---|
| | Периодической системе химических элементов Д.И. Менделеева; строение их атомов; нахождение в природе. Физические и химические свойства магния и кальция. Важнейшие соединения кальция (оксид, гидроксид, соли). Жесткость воды и способы ее устранения |
| 3.5 | Алюминий: положение в Периодической системе химических элементов Д.И. Менделеева; строение атома; нахождение в природе. Физические и химические свойства алюминия. Амфотерные свойства оксида и гидроксида алюминия |
| 3.6 | Железо: положение в Периодической системе химических элементов Д.И. Менделеева; строение атома; нахождение в природе. Физические и химические свойства железа. Оксиды, гидроксиды и соли железа (II) и железа (III), их состав, свойства и получение |
| 3.7 | Химический эксперимент: ознакомление с образцами металлов и сплавов, их физическими свойствами; изучение результатов коррозии металлов (возможно использование видеоматериалов), особенностей взаимодействия оксида кальция и натрия с водой (возможно использование видеоматериалов); исследование свойств жесткой воды; процесса горения железа в кислороде (возможно использование видеоматериалов); признаков протекания качественных реакций на ионы (магния, кальция, алюминия, цинка, железа (II) и железа (III), меди (II)); наблюдение и описание процессов окрашивания пламени ионами натрия, калия и кальция (возможно использование видеоматериалов); исследование амфотерных свойств гидроксида алюминия и гидроксида цинка; решение экспериментальных задач по теме "Важнейшие металлы и их соединения" |
| 4 | Химия и окружающая среда |
| 4.1 | Новые материалы и технологии. Вещества и материалы в повседневной жизни человека. Химия и здоровье. Безопасное использование веществ и химических реакций в быту. Первая помощь при химических ожогах и отравлениях |
| 4.2 | Основы экологической грамотности. Химическое загрязнение окружающей среды ПДК. Роль химии в решении экологических проблем. Природные источники углеводородов (уголь, природный газ, нефть), продукты их переработки, их роль в быту и промышленности |
| 4.3 | Химический эксперимент: изучение образцов материалов (стекло, сплавы |

| | |
|--|---------------------------------|
| | металлов, полимерные материалы) |
|--|---------------------------------|

Проверяемые на ОГЭ по химии требования к результатам освоения основной образовательной программы основного общего образования

| Код проверяемого требования | Проверяемые требования к предметным результатам базового уровня освоения основной образовательной программы основного общего образования на основе ФГОС |
|-----------------------------|---|
| 1 | Представление: |
| 1.1 | о познаваемости явлений природы, понимание объективной значимости основ химической науки как области современного естествознания, компонента общей культуры и практической деятельности человека в условиях современного общества; понимание места химии среди других естественных наук |
| 1.2 | о научных методах познания, в том числе экспериментальных и теоретических методах исследования веществ и изучения химических реакций; умение использовать модели для объяснения строения атомов и молекул |
| 1.3 | о сферах профессиональной деятельности, связанных с химией и современными технологиями, основанными на достижениях химической науки, что позволит обучающимся рассматривать химию как сферу своей будущей профессиональной деятельности и сделать осознанный выбор химии как профильного предмета при переходе на уровень среднего общего образования |
| 2 | Владение системой химических знаний и умение применять систему химических знаний, которая включает: |
| 2.1 | важнейшие химические понятия: химический элемент, атом, молекула, вещество, простое и сложное вещество, однородная и неоднородная смесь, относительные атомная и молекулярная массы, количество вещества, моль, молярная масса, молярный объем, оксид, кислота, основание, соль (средняя), химическая реакция, реакции соединения, реакции разложения, реакции замещения, реакции обмена, тепловой эффект реакции, экзо- и эндотермические реакции, |

| | |
|-----|---|
| | <p>раствор, массовая доля химического элемента в соединении, массовая доля и процентная концентрация вещества в растворе, ядро атома, электронный слой атома, атомная орбиталь, радиус атома, валентность, степень окисления, химическая связь, электроотрицательность, полярная и неполярная ковалентная связь, ионная связь, металлическая связь, кристаллическая решетка (атомная, ионная, металлическая, молекулярная), ион, катион, анион, электролит и неэлектролит, электролитическая диссоциация, реакции ионного обмена, окислительно-восстановительные реакции, окислитель и восстановитель, окисление и восстановление, электролиз, химическое равновесие, обратимые и необратимые реакции, скорость химической реакции, катализатор, ПДК, коррозия металлов, сплавы</p> |
| 2.2 | <p>основополагающие законы химии: закон сохранения массы, периодический закон Д.И. Менделеева, закон постоянства состава, закон Авогадро</p> |
| 2.3 | <p>теории химии: атомно-молекулярная теория, теория электролитической диссоциации</p> |
| 3 | <p>Владение основами химической грамотности, включающей:</p> |
| 3.1 | <p>умение правильно использовать изученные вещества и материалы (в том числе минеральные удобрения, металлы и сплавы, продукты переработки природных источников углеводородов (угля, природного газа, нефти) в быту, сельском хозяйстве, на производстве и понимание значения жиров, белков, углеводов для организма человека; умение прогнозировать влияние веществ и химических процессов на организм человека и окружающую природную среду</p> |
| 3.2 | <p>умение интегрировать химические знания со знаниями других учебных предметов</p> |
| 3.3 | <p>наличие опыта работы с различными источниками информации по химии (научная и научно-популярная литература, словари, справочники, интернет-ресурсы)</p> |
| 3.4 | <p>умение объективно оценивать информацию о веществах, их превращениях и практическом применении и умение использовать ее для решения учебно-познавательных задач</p> |

| | |
|-----|---|
| 4 | Владение основами понятийного аппарата и символического языка химии для составления формул неорганических веществ, уравнений химических реакций; основами химической номенклатуры (IUPAC и тривиальной) |
| 5 | Умение объяснять связь положения элемента в Периодической системе с числовыми характеристиками строения атомов химических элементов (состав и заряд ядра, общее число электронов), распределением электронов по энергетическим уровням атомов первых трех периодов, калия и кальция |
| 6 | Представление о периодической зависимости свойств химических элементов (радиус атома, электроотрицательность), простых и сложных веществ от положения элементов в Периодической системе (в малых периодах и главных подгруппах) и электронного строения атома |
| 7 | Умение классифицировать: |
| 7.1 | химические элементы |
| 7.2 | неорганические вещества |
| 7.3 | химические реакции |
| 8 | Умение определять: |
| 8.1 | валентность и степень окисления химических элементов, заряд иона |
| 8.2 | вид химической связи и тип кристаллической структуры в соединениях |
| 8.3 | характер среды в водных растворах веществ (кислот, оснований) |
| 8.4 | окислитель и восстановитель |
| 9 | Умение характеризовать физические и химические свойства: |
| 9.1 | простых веществ (кислород, озон, водород, графит, алмаз, кремний, азот, фосфор, сера, хлор, натрий, калий, магний, кальций, алюминий, |

| | |
|------|--|
| | железо) |
| 9.2 | сложных веществ, в том числе их водных растворов (вода, аммиак, хлороводород, сероводород, оксиды и гидроксиды металлов I - II групп, алюминия, меди (II), цинка, железа (II и III), оксиды углерода (II и IV), кремния (IV), азота и фосфора (III и V), серы (IV и VI), сернистая, серная, азотистая, азотная, фосфорная, угольная, кремниевая кислота и их соли) |
| 9.3 | прогнозировать и характеризовать свойства веществ в зависимости от их состава и строения, применение веществ в зависимости от их свойств, возможность протекания химических превращений в различных условиях |
| 10 | Умение составлять молекулярные и ионные уравнения реакций, в том числе: |
| 10.1 | реакций ионного обмена |
| 10.2 | окислительно-восстановительных реакций |
| 10.3 | иллюстрирующих химические свойства изученных классов (групп) неорганических веществ |
| 10.4 | подтверждающих генетическую взаимосвязь между ними |
| 11 | Умение вычислять (проводить расчеты): |
| 11.1 | относительную молекулярную и молярную массы веществ, массовую долю химического элемента в соединении |
| 11.2 | массовую долю вещества в растворе, |
| 11.3 | количество вещества и его массу, объем газов |
| 11.4 | по уравнениям химических реакций и находить количество вещества, объем и массу реагентов или продуктов реакции |
| 12 | Владение (знание основ): |

| | |
|------|--|
| 12.1 | основными методами научного познания (наблюдение, измерение, эксперимент, моделирование) при изучении веществ и химических явлений; умение сформулировать проблему и предложить пути ее решения |
| 12.2 | безопасной работы с химическими веществами, химической посудой и лабораторным оборудованием |
| 12.3 | правилами безопасного обращения с веществами, используемыми в повседневной жизни, правилами поведения в целях сбережения здоровья и окружающей природной среды; понимание вреда (опасности) воздействия на живые организмы определенных веществ, способов уменьшения и предотвращения их вредного воздействия |
| 13 | Наличие практических навыков планирования и осуществления следующих химических экспериментов: |
| 13.1 | изучение и описание физических свойств веществ; ознакомление с физическими и химическими явлениями; опыты, иллюстрирующие признаки протекания химических реакций |
| 13.2 | изучение способов разделения смесей |
| 13.3 | получение кислорода и изучение его свойств; получение водорода и изучение его свойств; получение углекислого газа и изучение его свойств; получение аммиака и изучение его свойств |
| 13.4 | приготовление растворов с определенной массовой долей растворенного вещества |
| 13.5 | применение индикаторов (лакмуса, метилоранжа и фенолфталеина) для определения характера среды в растворах кислот и щелочей |
| 13.6 | исследование и описание свойств неорганических веществ различных классов; изучение взаимодействия кислот с металлами, оксидами металлов, растворимыми и нерастворимыми основаниями, солями; получение нерастворимых оснований; вытеснение одного металла другим из раствора соли; исследование амфотерных свойств гидроксидов алюминия и цинка |

| | |
|------|---|
| 13.7 | решение экспериментальных задач по темам: "Основные классы неорганических соединений"; "Электролитическая диссоциация"; "Важнейшие неметаллы и их соединения"; "Важнейшие металлы и их соединения" |
| 13.8 | химические эксперименты, иллюстрирующие признаки протекания реакций ионного обмена; качественные реакции на присутствующие в водных растворах ионы: хлорид-, бромид-, иодид-, сульфат-, фосфат-, карбонат-, силикат-анионы, гидроксид-ионы, катионы аммония, магния, кальция, алюминия, железа (2+) и железа (3+), меди (2+), цинка |
| 14 | Умение: |
| 14.1 | представлять результаты эксперимента в форме выводов, доказательств, графиков и таблиц и выявлять эмпирические закономерности |
| 14.2 | устанавливать связи между реально наблюдаемыми химическими явлениями и процессами, происходящими в макро- и микромире, объяснять причины многообразия веществ |

Перечень элементов содержания, проверяемых на основном государственном экзамене по химии

| Код | Проверяемый элемент содержания |
|-----|--|
| 1 | Первоначальные химические понятия |
| 1.1 | Чистые вещества и смеси. Способы разделения смесей |
| 1.2 | Атомы и молекулы. Химические элементы. Символы химических элементов. Простые и сложные вещества. |
| 1.3 | Химическая формула. Валентность атомов химических элементов. Степень окисления |
| 1.4 | Закон постоянства состава веществ. Относительная атомная масса. Относительная молекулярная масса. Массовая доля химического элемента в |

| | |
|-----|--|
| | соединении |
| 1.5 | Количество вещества. Моль. Молярная масса. Молярный объем газов. Взаимосвязь количества, массы и числа структурных единиц вещества |
| 1.6 | Физические и химические явления. Химическая реакция и ее признаки. Закон сохранения массы веществ. Химические уравнения |
| 2 | Периодический закон и Периодическая система химических элементов Д.И. Менделеева. Строение атомов |
| 2.1 | Периодический закон. Периодическая система химических элементов Д.И. Менделеева. Периоды и группы. Физический смысл порядкового номера, номеров периода и группы элемента |
| 2.2 | Строение атомов. Состав атомных ядер. Изотопы. Электроны. Строение электронных оболочек атомов первых 20 химических элементов Периодической системы Д.И. Менделеева |
| 2.3 | Закономерности в изменении свойств химических элементов первых трех периодов, калия, кальция (радиуса атомов, электроотрицательности, металлических и неметаллических свойств) и их соединений в соответствии с положением элементов в Периодической системе и строением их атомов |
| 3 | Строение вещества |
| 3.1 | Химическая связь. Ковалентная (полярная и неполярная) связь. Электроотрицательность химических элементов. Ионная связь. Металлическая связь |
| 3.2 | Типы кристаллических решеток (атомная, ионная, металлическая), зависимость свойств вещества от типа кристаллической решетки и вида химической связи |
| 4 | Важнейшие представители неорганических веществ. Неметаллы и их соединения. Металлы и их соединения |
| 4.1 | Классификация и номенклатура неорганических соединений: оксидов (солеобразующие: основные, кислотные, амфотерные) и несолеобразующие; оснований (щелочи и нерастворимые основания); |

| | |
|------|--|
| | кислот (кислородсодержащие и бескислородные, одноосновные и многоосновные); солей (средних и кислых) |
| 4.2 | Физические и химические свойства простых веществ-неметаллов: водорода, хлора, кислорода, серы, азота, фосфора, углерода, кремния |
| 4.3 | Физические и химические свойства простых веществ-металлов: лития, натрия, калия, магния и кальция, алюминия, железа. Электрохимический ряд напряжений металлов |
| 4.4 | Физические и химические свойства водородных соединений неметаллов: хлороводорода, сероводорода, аммиака |
| 4.5 | Физические и химические свойства оксидов неметаллов: серы (IV, VI), азота (II, IV, V), фосфора (III, V), углерода (II, IV), кремния (IV). Получение оксидов неметаллов |
| 4.6 | Химические свойства оксидов: металлов IA - IIIA групп, цинка, меди (II) и железа (II, III). Получение оксидов металлов |
| 4.7 | Химические свойства оснований и амфотерных гидроксидов (на примере гидроксидов алюминия, железа, цинка). Получение оснований и амфотерных гидроксидов |
| 4.8 | Общие химические свойства кислот: хлороводородной, сероводородной, сернистой, серной, азотной, фосфорной, кремниевой, угольной. Особые химические свойства концентрированной серной и азотной кислот. Получение кислот |
| 4.9 | Общие химические свойства средних солей. Получение солей |
| 4.10 | Получение, соби́рание, распознавание водорода, кислорода, аммиака, углекислого газа в лаборатории |
| 4.11 | Получение аммиака, серной и азотной кислот в промышленности. Общие способы получения металлов |
| 4.12 | Генетическая связь между классами неорганических соединений |

| | |
|-----|--|
| 5 | Химические реакции |
| 5.1 | Классификация химических реакций по различным признакам: по числу и составу участвующих в реакции веществ, по тепловому эффекту, по изменению степеней окисления химических элементов |
| 5.2 | Тепловой эффект химической реакции, термохимические уравнения. Экзо- и эндотермические реакции. Термохимические уравнения |
| 5.3 | Окислительно-восстановительные реакции. Окислители и восстановители. Процессы окисления и восстановления. Электронный баланс окислительно-восстановительной реакции |
| 5.4 | Теория электролитической диссоциации. Катионы, анионы. Электролиты и неэлектролиты. Сильные и слабые электролиты. Степень диссоциации |
| 5.5 | Реакции ионного обмена. Условия протекания реакций ионного обмена, полные и сокращенные ионные уравнения реакций |
| 6 | Химия и окружающая среда |
| 6.1 | Вещества и материалы в повседневной жизни человека. Безопасное использование веществ и химических реакций в лаборатории и быту. Первая помощь при химических ожогах и отравлениях |
| 6.2 | Химическое загрязнение окружающей среды (кислотные дожди, загрязнение почвы, воздуха и водоемов), способы его предотвращения. Предельная допустимая концентрация веществ (ПДК). Роль химии в решении экологических проблем. Усиление парникового эффекта, разрушение озонового слоя |
| 6.3 | Применение серы, азота, фосфора, углерода, кремния и их соединений в быту, медицине, промышленности и сельском хозяйстве. Применение металлов и сплавов (сталь, чугун, дюралюминий, бронза) в быту и промышленности их соединений. Понятие о коррозии металлов, основные способы защиты их от коррозии |
| 6.4 | Природные источники углеводородов (уголь, природный газ, нефть), продукты их переработки (бензин), их роль в быту и промышленности |

| | |
|-----|---|
| 6.5 | Первоначальные понятия об органических веществах как о соединениях углерода (метан, этан, этилен, ацетилен, этанол, глицерин, уксусная кислота). Понятие о биологически важных веществах: жирах, белках, углеводах - и их роли в жизни человека |
| 7 | Расчеты: |
| 7.1 | по формулам химических соединений |
| 7.2 | массы (массовой) доли растворенного вещества в растворе |
| 7.3 | по химическим уравнениям |

Проверяемые требования к результатам освоения основной образовательной программы по биологии (5 класс)

| Код проверяемого результата | Проверяемые предметные результаты освоения основной образовательной программы основного общего образования |
|-----------------------------|---|
| 1 | Биология - наука о живой природе |
| 1.1 | Характеризовать биологию как науку о живой природе; называть признаки живого, сравнивать объекты живой и неживой природы |
| 1.2 | Перечислять источники биологических знаний; характеризовать значение биологических знаний для современного человека; профессии, связанные с биологией (4 - 5) |
| 1.3 | Приводить примеры вклада российских (в том числе: В.И. Вернадский, А.Л. Чижевский) и зарубежных (в том числе: Аристотель, Теофраст, Гиппократ) ученых в развитие биологии |
| 1.4 | Иметь представление о важнейших биологических процессах и явлениях: питание, дыхание, транспорт веществ, раздражимость, рост, развитие, движение, размножение |

| | |
|------|--|
| 1.5 | Применять биологические термины и понятия (в том числе: живые тела, биология, экология, цитология, анатомия, физиология, биологическая систематика, клетка, ткань, орган, система органов, организм, вирус, движение, питание, фотосинтез, дыхание, выделение, раздражимость, рост, размножение, развитие, среда обитания, природное сообщество, искусственное сообщество) в соответствии с поставленной задачей и в контексте |
| 1.6 | Различать по внешнему виду (изображениям), схемам и описаниям доядерные и ядерные организмы; различные биологические объекты: растения, животных, грибы, лишайники, бактерии; природные и искусственные сообщества, взаимосвязи организмов в природном и искусственном сообществах; представителей флоры и фауны природных зон Земли; ландшафты природные и культурные |
| 1.7 | Проводить описание организма (растения, животного) по заданному плану; выделять существенные признаки строения и процессов жизнедеятельности организмов, характеризовать организмы как тела живой природы, перечислять особенности растений, животных, грибов, лишайников, бактерий и вирусов |
| 1.8 | Раскрывать понятие о среде обитания (водной, наземно-воздушной, почвенной, внутриорганизменной), условиях среды обитания |
| 1.9 | Приводить примеры, характеризующие приспособленность организмов к среде обитания, взаимосвязи организмов в сообществах |
| 1.10 | Выделять отличительные признаки природных и искусственных сообществ |
| 1.11 | Аргументировать основные правила поведения человека в природе и объяснять значение природоохранной деятельности человека; анализировать глобальные экологические проблемы |
| 1.12 | Раскрывать роль биологии в практической деятельности человека |
| 1.13 | Демонстрировать на конкретных примерах связь знаний биологии со знаниями по математике, предметам гуманитарного цикла, с различными видами искусства |

| | |
|------|---|
| 1.14 | Выполнять практические работы (поиск информации с использованием различных источников; описание организма по заданному плану) и лабораторные работы (работа с микроскопом; знакомство с различными способами измерения и сравнения живых объектов) |
| 1.15 | Применять методы биологии (наблюдение, описание, классификация, измерение, эксперимент): проводить наблюдения за организмами, описывать биологические объекты, процессы и явления; выполнять биологический рисунок и измерение биологических объектов |
| 1.16 | Владеть приемами работы с лупой, световым и цифровым микроскопами при рассматривании биологических объектов |
| 1.17 | Соблюдать правила безопасного труда при работе с учебным и лабораторным оборудованием, химической посудой в соответствии с инструкциями на уроке, во внеурочной деятельности |
| 1.18 | Использовать при выполнении учебных заданий научно-популярную литературу по биологии, справочные материалы, ресурсы сети Интернет |
| 1.19 | Создавать письменные и устные сообщения, грамотно используя понятийный аппарат изучаемого раздела биологии |

Проверяемые элементы содержания по биологии (5 класс)

| Код раздела | Код проверяемого элемента | Проверяемые элементы содержания |
|-------------|---------------------------|--|
| 1 | | Биология - наука о живой природе |
| | 1.1 | Понятие о жизни. Признаки живого (клеточное строение, питание, дыхание, выделение, рост и другие). Объекты живой и неживой природы, их сравнение. Живая и неживая природа - единое целое |
| | 1.2 | Биология - система наук о живой природе. Основные разделы биологии (ботаника, зоология, экология, цитология, |

| | | |
|---|--------------------------------|---|
| | | анатомия, физиология и другие). Профессии, связанные с биологией: врач, ветеринар, психолог, агроном, животновод и другие (4 - 5). Связь биологии с другими науками (математика, география и другие). Роль биологии в познании окружающего мира и практической деятельности современного человека |
| | 1.3 | Кабинет биологии. Правила поведения и работы в кабинете с биологическими приборами и инструментами. Биологические термины, понятия, символы. Источники биологических знаний. Поиск информации с использованием различных источников (научно-популярная литература, справочники, сеть Интернет) |
| 2 | Методы изучения живой природы | |
| | 2.1 | Научные методы изучения живой природы: наблюдение, эксперимент, описание, измерение, классификация. Устройство увеличительных приборов: лупы и микроскопа. Правила работы с увеличительными приборами |
| | 2.2 | Метод описания в биологии (наглядный, словесный, схематический). Метод измерения (инструменты измерения). Метод классификации организмов, применение двойных названий организмов. Наблюдение и эксперимент как ведущие методы биологии |
| 3 | Организмы - тела живой природы | |
| | 3.1 | Понятие об организме. Доядерные и ядерные организмы. Одноклеточные и многоклеточные организмы |
| | 3.2 | Клетка и ее открытие. Клеточное строение организмов. Цитология - наука о клетке. Клетка - наименьшая единица строения и жизнедеятельности организмов. Строение клетки под световым микроскопом: клеточная оболочка, цитоплазма, ядро |
| | 3.3 | Клетки, ткани, органы, системы органов |

| | | |
|---|----------------------------|--|
| | 3.4 | Жизнедеятельность организмов. Особенности строения и процессов жизнедеятельности у растений, животных, бактерий и грибов. Свойства организмов: питание, дыхание, выделение, движение, размножение, развитие, раздражимость, приспособленность. Организм - единое целое |
| | 3.5 | Разнообразие организмов и их классификация (таксоны в биологии: царства, типы (отделы), классы, отряды (порядки), семейства, роды, виды) |
| | 3.6 | Бактерии и вирусы как формы жизни. Значение бактерий и вирусов в природе и в жизни человека |
| 4 | Организмы и среда обитания | |
| | 4.1 | Понятие о среде обитания. Водная, наземно-воздушная, почвенная, внутриорганизменная среды обитания. Представители сред обитания. Особенности сред обитания организмов |
| | 4.2 | Приспособления организмов к среде обитания. Сезонные изменения в жизни организмов |
| 5 | Природные сообщества | |
| | 5.1 | Понятие о природном сообществе. Взаимосвязи организмов в природных сообществах. Пищевые связи в сообществах. Пищевые звенья, цепи и сети питания. Производители, потребители и разрушители органических веществ в природных сообществах. Примеры природных сообществ (лес, пруд, озеро и другие) |
| | 5.2 | Искусственные сообщества, их отличительные признаки от природных сообществ. Причины неустойчивости искусственных сообществ. Роль искусственных сообществ в жизни человека |
| | 5.3 | Природные зоны Земли, их обитатели. Флора и фауна природных зон. Ландшафты: природные и культурные |

| | | |
|---|-------------------------|--|
| 6 | Живая природа и человек | |
| | 6.1 | Изменения в природе в связи с развитием сельского хозяйства, производства и ростом численности населения. Влияние человека на живую природу в ходе истории. Глобальные экологические проблемы. Загрязнение воздушной и водной оболочек Земли, потери почв, их предотвращение |
| | 6.2 | Пути сохранения биологического разнообразия. Охраняемые территории (заповедники, заказники, национальные парки, памятники природы). Красная книга Российской Федерации. Осознание жизни как великой ценности |

Проверяемые требования к результатам освоения основной образовательной программы по биологии (6 класс)

| Код проверяемого результата | Проверяемые предметные результаты освоения основной образовательной программы основного общего образования |
|-----------------------------|--|
| 1 | Растительный организм |
| 1.1 | Характеризовать ботанику как биологическую науку, ее разделы и связи с другими науками и техникой |
| 1.2 | Приводить примеры вклада российских (в том числе: В.В. Докучаев, К.А. Тимирязев, С.Г. Навашин) и зарубежных (в том числе: Р. Гук, М. Мальпиги) ученых в развитие наук о растениях |
| 1.3 | Применять биологические термины и понятия (в том числе: ботаника, растительная клетка, растительная ткань, органы растений; система органов растения - корень, побег, почка, лист, видоизмененные органы, цветок, плод, семя; растительный организм, минеральное питание, фотосинтез, дыхание, рост, развитие, размножение, клон, раздражимость) в соответствии с поставленной задачей и в контексте |
| 1.4 | Описывать строение и жизнедеятельность растительного организма (на примере покрытосеменных или цветковых): поглощение воды и |

| | |
|------|---|
| | минеральное питание, фотосинтез, дыхание, транспорт веществ, рост, размножение, развитие; связь строения вегетативных и генеративных органов растений с их функциями |
| 1.5 | Различать и описывать живые и гербарные экземпляры растений по заданному плану, части растений по изображениям, схемам, моделям, муляжам, рельефным таблицам |
| 1.6 | Характеризовать признаки растений, уровни организации растительного организма, части растений: клетки, ткани, органы, системы органов, организм |
| 1.7 | Сравнивать растительные ткани и органы растений между собой |
| 1.8 | Выполнять практические и лабораторные работы по морфологии и физиологии растений, в том числе работы с микроскопом с постоянными (фиксированными) и временными микропрепаратами, исследовательские работы с использованием приборов и инструментов цифровой лаборатории |
| 1.9 | Характеризовать процессы жизнедеятельности растений: поглощение воды и минеральное питание, фотосинтез, дыхание, рост, развитие, способы естественного и искусственного вегетативного размножения; семенное размножение (на примере покрытосеменных или цветковых) |
| 1.10 | Выявлять причинно-следственные связи между строением и функциями тканей и органов растений, строением и жизнедеятельностью растений |
| 1.11 | Классифицировать растения и их части по разным основаниям |
| 1.12 | Объяснять роль растений в природе и жизни человека: значение фотосинтеза в природе и в жизни человека; биологическое и хозяйственное значение видоизмененных побегов; хозяйственное значение вегетативного размножения |
| 1.13 | Применять полученные знания для выращивания и размножения культурных растений |

| | |
|------|--|
| 1.14 | Использовать методы биологии: проводить наблюдения за растениями, описывать растения и их части, ставить простейшие биологические опыты и эксперименты |
| 1.15 | Соблюдать правила безопасного труда при работе с учебным и лабораторным оборудованием, химической посудой в соответствии с инструкциями на уроке и во внеурочной деятельности |
| 1.16 | Демонстрировать на конкретных примерах связь знаний биологии со знаниями по математике, географии, технологии, предметам гуманитарного цикла, с различными видами искусства |
| 1.17 | Владеть приемами работы с биологической информацией: формулировать основания для извлечения и обобщения информации из двух источников; преобразовывать информацию из одной знаковой системы в другую |
| 1.18 | Создавать письменные и устные сообщения, грамотно используя понятийный аппарат изучаемого раздела биологии |

Проверяемые элементы содержания по биологии (6 класс)

| Код раздела | Код проверяемого элемента | Проверяемые элементы содержания |
|-------------|---------------------------|---|
| 1 | Растительный организм | |
| | 1.1 | Ботаника - наука о растениях. Разделы ботаники. Связь ботаники с другими науками и техникой. Общие признаки растений |
| | 1.2 | Разнообразие растений. Уровни организации растительного организма. Высшие и низшие растения. Споровые и семенные растения |
| | 1.3 | Растительная клетка. Изучение растительной клетки под световым микроскопом: клеточная оболочка, ядро, |

| | | |
|---|--|--|
| | | цитоплазма (пластиды, митохондрии, вакуоли с клеточным соком). Растительные ткани. Функции растительных тканей |
| | 1.4 | Органы и системы органов растений. Строение органов растительного организма, их роль и связь между собой |
| 2 | Строение и жизнедеятельность растительного организма | |
| | 2.1 | Питание растения. Корень - орган почвенного (минерального) питания. Корни и корневые системы. Виды корней и типы корневых систем. Внешнее и внутреннее строение корня в связи с его функциями. Корневой чехлик. Зоны корня. Корневые волоски. Рост корня. Поглощение корнями воды и минеральных веществ, необходимых растению (корневое давление, осмос). Видоизменение корней |
| | 2.2 | Почва, ее плодородие. Значение обработки почвы (окучивание), внесения удобрений, прореживания проростков, полива для жизни культурных растений. Гидропоника |
| | 2.3 | Побег и почки. Листорасположение и листовая мозаика. Строение и функции листа. Простые и сложные листья. Видоизменения листьев. Особенности внутреннего строения листа в связи с его функциями (кожица и устьица, основная ткань листа, проводящие пучки). Лист - орган воздушного питания. Фотосинтез. Значение фотосинтеза в природе и в жизни человека |
| | 2.4 | Дыхание растения. Дыхание корня. Рыхление почвы для улучшения дыхания корней. Условия, препятствующие дыханию корней. Лист как орган дыхания (устьичный аппарат). Поступление в лист атмосферного воздуха. Сильная запыленность воздуха как препятствие для дыхания листьев. Стебель как орган дыхания (наличие устьиц в кожице, чечевичек). Особенности дыхания растений. Взаимосвязь дыхания растения с фотосинтезом |
| | 2.5 | Транспорт веществ в растении. Неорганические (вода, минеральные соли) и органические вещества (белки, жиры, углеводы, нуклеиновые кислоты, витамины и другие) |

| | |
|-----|--|
| | растения. Связь клеточного строения стебля с его функциями. Рост стебля в длину. Клеточное строение стебля травянистого растения: кожица, проводящие пучки, основная ткань (паренхима). Клеточное строение стебля древесного растения: кора (пробка, луб), камбий, древесина и сердцевина. Рост стебля в толщину |
| 2.6 | Проводящие ткани корня. Транспорт воды и минеральных веществ в растении (сосуды древесины) - восходящий ток. Испарение воды через стебель и листья (транспирация). Регуляция испарения воды в растении. Влияние внешних условий на испарение воды. Транспорт органических веществ в растении (ситовидные трубки луба) - нисходящий ток. Перераспределение и запасание веществ в растении. Видоизмененные побеги: корневище, клубень, луковица. Их строение; биологическое и хозяйственное значение |
| 2.7 | Рост растения. Образовательные ткани. Конус нарастания побега, рост кончика корня. Верхушечный и вставочный рост. Рост корня и стебля в толщину, камбий. Образование годичных колец у древесных растений. Влияние фитогормонов на рост растения. Ростовые движения растений. Развитие побега из почки. Ветвление побегов. Управление ростом растения. Формирование кроны. Применение знаний о росте растения в сельском хозяйстве. Развитие боковых побегов |
| 2.8 | Размножение растения. Вегетативное размножение цветковых растений в природе. Вегетативное размножение культурных растений. Клоны. Сохранение признаков материнского растения. Хозяйственное значение вегетативного размножения. Семенное (генеративное) размножение растений. Цветки и соцветия. Опыление. Перекрестное опыление (ветром, животными, водой) и самоопыление. Двойное оплодотворение. Наследование признаков обоих растений. Образование плодов и семян. Типы плодов. Распространение плодов и семян в природе. Состав и строение семян. Условия прорастания семян. Подготовка семян к посеву. Развитие проростков |
| 2.9 | Развитие растения. Развитие цветкового растения. Основные периоды развития. Цикл развития цветкового растения. |

| | | |
|--|--|---|
| | | Влияние факторов внешней среды на развитие цветковых растений. Жизненные формы цветковых растений |
|--|--|---|

Проверяемые требования к результатам освоения основной образовательной программы по биологии (7 класс)

| Код проверяемого результата | Проверяемые предметные результаты освоения основной образовательной программы основного общего образования |
|-----------------------------|---|
| 1 | Систематика растений |
| 1.1 | Характеризовать принципы классификации растений, основные систематические группы растений (водоросли, мхи, плауны, хвощи, папоротники, голосеменные, покрытосеменные или цветковые) |
| 1.2 | Приводить примеры вклада российских (в том числе: Н.И. Вавилов, И.В. Мичурин) и зарубежных (в том числе: К. Линней, Л. Пастер) ученых в развитие наук о растениях, грибах, лишайниках, бактериях |
| 1.3 | Применять биологические термины и понятия (в том числе: ботаника, экология растений, микология, бактериология, систематика, царство, отдел, класс, семейство, род, вид, жизненная форма растений, среда обитания, растительное сообщество, высшие растения, низшие растения, споровые растения, семенные растения, водоросли, мхи, плауны, хвощи, папоротники, голосеменные, покрытосеменные, бактерии, грибы, лишайники) в соответствии с поставленной задачей и в контексте |
| 1.4 | Различать и описывать живые и гербарные экземпляры растений, части растений по изображениям, схемам, моделям, муляжам, рельефным таблицам; грибы по изображениям, схемам, муляжам; бактерии по изображениям |
| 1.5 | Выявлять признаки классов покрытосеменных, или цветковых, семейств двудольных и однодольных растений |
| 1.6 | Определять систематическое положение растительного организма (на примере покрытосеменных, или цветковых) с помощью |

| | |
|------|--|
| | определяющей карточки |
| 1.7 | Выполнять практические и лабораторные работы по систематике растений, микологии и микробиологии, в том числе работы с микроскопом с постоянными (фиксированными) и временными микропрепаратами, исследовательские работы с использованием приборов и инструментов цифровой лаборатории |
| 1.8 | Выделять существенные признаки строения и жизнедеятельности растений, бактерий, грибов, лишайников |
| 1.9 | Проводить описание и сравнивать между собой растения, грибы, лишайники, бактерии по заданному плану; делать выводы на основе сравнения |
| 1.10 | Описывать усложнение организации растений в ходе эволюции растительного мира на Земле |
| 1.11 | Выявлять черты приспособленности растений к среде обитания, значение экологических факторов для растений |
| 1.12 | Характеризовать растительные сообщества, сезонные и поступательные изменения растительных сообществ, растительность (растительный покров) природных зон Земли |
| 1.13 | Приводить примеры культурных растений и их значение в жизни человека; понимать причины и знать меры охраны растительного мира Земли |
| 1.14 | Раскрывать роль растений, грибов, лишайников, бактерий в природных сообществах, в хозяйственной деятельности человека и его повседневной жизни |
| 1.15 | Демонстрировать на конкретных примерах связь знаний биологии со знаниями по математике, физике, географии, технологии, литературе, технологии, предметам гуманитарного цикла, с различными видами искусства |
| 1.16 | Использовать методы биологии: проводить наблюдения за растениями, бактериями, грибами, лишайниками, описывать их; |

| | |
|------|--|
| | ставить простейшие биологические опыты и эксперименты |
| 1.17 | Соблюдать правила безопасного труда при работе с учебным и лабораторным оборудованием, химической посудой в соответствии с инструкциями на уроке и во внеурочной деятельности |
| 1.18 | Владеть приемами работы с биологической информацией: формулировать основания для извлечения и обобщения информации из нескольких (2 - 3) источников; преобразовывать информацию из одной знаковой системы в другую |
| 1.19 | Создавать письменные и устные сообщения, грамотно используя понятийный аппарат изучаемого раздела биологии, сопровождать выступление презентацией с учетом особенностей аудитории сверстников |

Проверяемые элементы содержания по биологии (7 класс)

| Код раздела | Код проверяемого элемента | Проверяемые элементы содержания |
|-------------|---------------------------------|---|
| 1 | Систематические группы растений | |
| | 1.1 | Классификация растений. Вид как основная систематическая категория. Система растительного мира. Низшие, высшие споровые, высшие семенные растения. Основные таксоны (категории) систематики растений (царство, отдел, класс, порядок, семейство, род, вид). История развития систематики, описание видов, открытие новых видов. Роль систематики в биологии |
| | 1.2 | Низшие растения. Водоросли. Общая характеристика водорослей. Одноклеточные и многоклеточные зеленые водоросли. Строение и жизнедеятельность зеленых водорослей. Размножение зеленых водорослей (бесполое и половое). Бурые и красные водоросли, их строение и жизнедеятельность. Значение водорослей в природе и жизни человека |

| | |
|-----|---|
| 1.3 | <p>Высшие споровые растения. Моховидные (Мхи). Общая характеристика мхов. Строение и жизнедеятельность зеленых и сфагновых мхов. Приспособленность мхов к жизни на сильно увлажненных почвах. Размножение мхов, цикл развития на примере зеленого мха кукушкин лен. Роль мхов в заболачивании почв и торфообразовании. Использование торфа и продуктов его переработки в хозяйственной деятельности человека</p> |
| 1.4 | <p>Плауновидные (Плауны). Хвощевидные (Хвощи), Папоротниковидные (Папоротники). Общая характеристика. Усложнение строения папоротникообразных растений по сравнению со мхами. Особенности строения и жизнедеятельности плаунов, хвощей и папоротников. Размножение папоротникообразных. Цикл развития папоротника. Роль древних папоротникообразных в образовании каменного угля. Значение папоротникообразных в природе и жизни человека</p> |
| 1.5 | <p>Высшие семенные растения. Голосеменные. Общая характеристика. Хвойные растения, их разнообразие. Строение и жизнедеятельность хвойных. Размножение хвойных, цикл развития на примере сосны. Значение хвойных растений в природе и жизни человека</p> |
| 1.6 | <p>Покрытосеменные (цветковые) растения. Общая характеристика. Особенности строения и жизнедеятельности покрытосеменных как наиболее высокоорганизованной группы растений, их господство на Земле. Классификация покрытосеменных растений: класс Двудольные и класс Однодольные. Признаки классов. Цикл развития покрытосеменного растения</p> |
| 1.7 | <p>Семейства покрытосеменных (цветковых) растений. Характерные признаки семейств класса Двудольные (Крестоцветные, или Капустные, Розоцветные, или Розовые, Мотыльковые, или Бобовые, Пасленовые, Сложноцветные, или Астровые) и класса Однодольные (Лилейные, Злаки, или Мятликовые). Многообразие растений. Дикорастущие представители семейств. Культурные представители семейств, их использование человеком</p> |

| | | |
|-----|--------------------------------------|---|
| 2 | Развитие растительного мира на Земле | |
| 2.1 | | Эволюционное развитие растительного мира на Земле. Сохранение в земной коре растительных остатков, их изучение. "Живые ископаемые" растительного царства. Жизнь растений в воде. Первые наземные растения. Освоение растениями суши. Этапы развития наземных растений основных систематических групп. Вымершие растения |
| 3 | Растения в природных сообществах | |
| 3.1 | | Растения и среда обитания. Экологические факторы. Растения и условия неживой природы: свет, температура, влага, атмосферный воздух. Растения и условия живой природы: прямое и косвенное воздействие организмов на растения. Приспособленность растений к среде обитания. Взаимосвязи растений между собой и с другими организмами |
| 3.2 | | Растительные сообщества. Видовой состав растительных сообществ, преобладающие в них растения. Распределение видов в растительных сообществах. Сезонные изменения в жизни растительного сообщества. Смена растительных сообществ. Растительность (растительный покров) природных зон Земли. Флора |
| 4 | Растения и человек | |
| 4.1 | | Культурные растения и их происхождение. Центры многообразия и происхождения культурных растений. Земледелие. Культурные растения сельскохозяйственных угодий: овощные, плодово-ягодные, полевые. Растения города, особенности городской флоры. Парки, лесопарки, скверы, ботанические сады. Декоративное цветоводство. Комнатные растения, комнатное цветоводство |
| 4.2 | | Последствия деятельности человека в экосистемах. Охрана растительного мира. Восстановление численности редких видов растений: ООПТ. Красная книга России. Меры сохранения растительного мира |

| | | |
|---|----------------------------|---|
| 5 | Грибы. Лишайники. Бактерии | |
| | 5.1 | Грибы. Общая характеристика. Шляпочные грибы, их строение, питание, рост, размножение. Съедобные и ядовитые грибы. Меры профилактики заболеваний, связанных с грибами. Значение шляпочных грибов в природных сообществах и жизни человека. Промышленное выращивание шляпочных грибов (шампиньоны) |
| | 5.2 | Плесневые грибы. Дрожжевые грибы. Значение плесневых и дрожжевых грибов в природе и жизни человека (пищевая и фармацевтическая промышленность и другие) |
| | 5.3 | Паразитические грибы. Разнообразие и значение паразитических грибов (головня, спорынья, фитофтора, трутовик и другие). Борьба с заболеваниями, вызываемыми паразитическими грибами |
| | 5.4 | Лишайники - комплексные организмы. Строение лишайников. Питание, рост и размножение лишайников. Значение лишайников в природе и жизни человека |
| | 5.5 | Бактерии - доядерные организмы. Общая характеристика бактерий. Бактериальная клетка. Размножение бактерий. Распространение бактерий. Разнообразие бактерий. Значение бактерий в природных сообществах. Болезнетворные бактерии и меры профилактики заболеваний, вызываемых бактериями. Бактерии на службе у человека (в сельском хозяйстве, промышленности) |

Проверяемые требования к результатам освоения основной образовательной программы по биологии (8 класс)

| Код проверяемого результата | Проверяемые предметные результаты освоения основной образовательной программы основного общего образования |
|-----------------------------|--|
| 1 | Животный организм |
| 1.1 | Характеризовать зоологию как биологическую науку, ее разделы и связь с другими науками и техникой |

| | |
|------|---|
| 1.2 | Характеризовать принципы классификации животных, вид как основную систематическую категорию, основные систематические группы животных (простейшие, кишечно-полостные, плоские, круглые и кольчатые черви; членистоногие, моллюски, хордовые) |
| 1.3 | Приводить примеры вклада российских (в том числе: А.О. Ковалевский, К.И. Скрябин) и зарубежных (в том числе: А. Левенгук, Ж. Кювье, Э. Геккель) ученых в развитие наук о животных |
| 1.4 | Применять биологические термины и понятия (в том числе: зоология, экология животных, этология, палеозоология, систематика, царство, тип, отряд, семейство, род, вид, животная клетка, животная ткань, орган животного, системы органов животного, животный организм, питание, дыхание, рост, развитие, кровообращение, выделение, опора, движение, размножение, партеногенез, раздражимость, рефлекс, органы чувств, поведение, среда обитания, природное сообщество) в соответствии с поставленной задачей и в контексте |
| 1.5 | Раскрывать общие признаки животных, уровни организации животного организма: клетки, ткани, органы, системы органов, организм |
| 1.6 | Сравнивать животные ткани и органы животных между собой |
| 1.7 | Описывать строение и жизнедеятельность животного организма: опору и движение, питание и пищеварение, дыхание и транспорт веществ, выделение, регуляцию и поведение, рост, размножение и развитие |
| 1.8 | Характеризовать процессы жизнедеятельности животных изучаемых систематических групп: движение, питание, дыхание, транспорт веществ, выделение, регуляцию, поведение, рост, развитие, размножение |
| 1.9 | Выявлять причинно-следственные связи между строением, жизнедеятельностью и средой обитания животных изучаемых систематических групп |
| 1.10 | Различать и описывать животных изучаемых систематических групп, отдельные органы и системы органов по схемам, моделям, муляжам, рельефным таблицам; простейших - по изображениям |

| | |
|------|--|
| 1.11 | Выявлять признаки классов членистоногих и хордовых; отрядов насекомых и млекопитающих |
| 1.12 | Выполнять практические и лабораторные работы по морфологии, анатомии, физиологии и поведению животных, в том числе работы с микроскопом с постоянными (фиксированными) и временными микропрепаратами, исследовательские работы с использованием приборов и инструментов цифровой лаборатории |
| 1.13 | Сравнивать представителей отдельных систематических групп животных и делать выводы на основе сравнения |
| 1.14 | Классифицировать животных на основании особенностей строения |
| 1.15 | Описывать усложнение организации животных в ходе эволюции животного мира на Земле |
| 1.16 | Выявлять черты приспособленности животных к среде обитания, значение экологических факторов для животных |
| 1.17 | Выявлять взаимосвязи животных в природных сообществах, цепи питания |
| 1.18 | Устанавливать взаимосвязи животных с растениями, грибами, лишайниками и бактериями в природных сообществах |
| 1.19 | Характеризовать животных природных зон Земли, основные закономерности распространения животных по планете |
| 1.20 | Раскрывать роль животных в природных сообществах |
| 1.21 | Раскрывать роль домашних и непродуктивных животных в жизни человека; роль промысловых животных в хозяйственной деятельности человека и его повседневной жизни; объяснять значение животных в природе и жизни человека |
| 1.22 | Понимать причины и знать меры охраны животного мира Земли |
| 1.23 | Демонстрировать на конкретных примерах связь знаний биологии со знаниями по математике, физике, химии, географии, технологии, |

| | |
|------|--|
| | предметам гуманитарного цикла, с различными видами искусства |
| 1.24 | Использовать методы биологии: проводить наблюдения за животными, описывать животных, их органы и системы органов; ставить простейшие биологические опыты и эксперименты |
| 1.25 | Соблюдать правила безопасного труда при работе с учебным и лабораторным оборудованием, химической посудой в соответствии с инструкциями на уроке и во внеурочной деятельности |
| 1.26 | Владеть приемами работы с биологической информацией: формулировать основания для извлечения и обобщения информации из нескольких (3 - 4) источников; преобразовывать информацию из одной знаковой системы в другую |
| 1.27 | Создавать письменные и устные сообщения, грамотно используя понятийный аппарат изучаемого раздела биологии, сопровождать выступление презентацией с учетом особенностей аудитории сверстников |

Проверяемые элементы содержания по биологии (8 класс)

| Код раздела | Код проверяемого элемента | Проверяемые элементы содержания |
|-------------|---------------------------|---|
| 1 | Животный организм | |
| | 1.1 | Зоология - наука о животных. Разделы зоологии. Связь зоологии с другими науками и техникой. Общие признаки животных. Отличия животных от растений. Многообразие животного мира. Одноклеточные и многоклеточные животные. Форма тела животного, симметрия, размеры тела и другие |
| | 1.2 | Животная клетка. Открытие животной клетки (А. Левенгук). Строение животной клетки: клеточная мембрана, органоиды передвижения, ядро с ядрышком, цитоплазма (митохондрии, пищеварительные и сократительные вакуоли, лизосомы, клеточный центр). Процессы, происходящие в клетке. |

| | | |
|-----|---|---|
| | | Деление клетки. Ткани животных, их разнообразие. Органы и системы органов животных. Организм - единое целое |
| 2 | Строение и жизнедеятельность организма животного | |
| 2.1 | Опора и движение животных. Особенности гидростатического, наружного и внутреннего скелета у животных. Передвижение у одноклеточных (амебовидное, жгутиковое). Мышечные движения у многоклеточных: полет насекомых, птиц; плавание рыб; движение по суше позвоночных животных (ползание, бег, ходьба и другие). Рычажные конечности | |
| 2.2 | Питание и пищеварение у животных. Значение питания. Питание и пищеварение у простейших. Внутриполостное и внутриклеточное пищеварение, замкнутая и сквозная пищеварительная система у беспозвоночных. Пищеварительный тракт у позвоночных, пищеварительные железы. Ферменты. Особенности пищеварительной системы у представителей отрядов млекопитающих | |
| 2.3 | Дыхание животных. Значение дыхания. Газообмен через всю поверхность клетки. Жаберное дыхание. Наружные и внутренние жабры. Кожное, трахейное, легочное дыхание у обитателей суши. Особенности кожного дыхания. Роль воздушных мешков у птиц | |
| 2.4 | Транспорт веществ у животных. Роль транспорта веществ в организме животных. Замкнутая и незамкнутая кровеносные системы у беспозвоночных. Сердце, кровеносные сосуды. Спинной и брюшной сосуды, капилляры, "ложные сердца" у дождевого червя. Особенности строения незамкнутой кровеносной системы у моллюсков и насекомых. Круги кровообращения и особенности строения сердец у позвоночных, усложнение системы кровообращения | |
| 2.5 | Выделение у животных. Значение выделения конечных продуктов обмена веществ. Сократительные вакуоли у простейших. Звездчатые клетки и каналы у плоских червей, выделительные трубочки и воронки у кольчатых | |

| | | |
|--|-----|--|
| | | червей. Мальпигиевы сосуды у насекомых. Почки (туловищные и тазовые), мочеточники, мочевой пузырь у позвоночных животных. Особенности выделения у птиц, связанные с полетом |
| | 2.6 | Покровы тела у животных. Покровы у беспозвоночных. Усложнение строения кожи у позвоночных. Кожа как орган выделения. Роль кожи в теплоотдаче. Производные кожи. Средства пассивной и активной защиты у животных |
| | 2.7 | Координация и регуляция жизнедеятельности у животных. Раздражимость у одноклеточных животных. Таксисы (фототаксис, трофотаксис, хемотаксис и другие). Нервная регуляция. Нервная система, ее значение. Нервная система у беспозвоночных: сетчатая (диффузная), стволовая, узловая. Нервная система у позвоночных (трубчатая): головной и спинной мозг, нервы. Усложнение головного мозга от рыб до млекопитающих. Появление больших полушарий, коры, борозд и извилин. Гуморальная регуляция. Роль гормонов в жизни животных. Половые гормоны. Половой диморфизм. Органы чувств, их значение. Рецепторы. Простые и сложные (фасеточные) глаза у насекомых. Орган зрения и слуха у позвоночных, их усложнение. Органы обоняния, вкуса и осязания у беспозвоночных и позвоночных животных. Орган боковой линии у рыб |
| | 2.8 | Поведение животных. Врожденное и приобретенное поведение (инстинкт и научение). Научение: условные рефлексы, импринтинг (запечатление), инсайт (постижение). Поведение: пищевое, оборонительное, территориальное, брачное, исследовательское. Стимулы поведения |
| | 2.9 | Размножение и развитие животных. Бесполое размножение: деление клетки одноклеточного организма на две, почкование, фрагментация. Половое размножение. Преимущество полового размножения. Половые железы. Яичники и семенники. Половые клетки (гаметы). Оплодотворение. Зигота. Партеногенез. Зародышевое развитие. Строение яйца птицы. Внутриутробное развитие млекопитающих. Зародышевые оболочки. Плацента (детское место). Пупочный канатик (пуповина). Постэмбриональное развитие: прямое, не прямое. |

| | | |
|-----|---|--|
| | | Метаморфоз (развитие с превращением): полный и неполный |
| 3 | Систематические группы животных | |
| | 3.1 | Основные категории систематики животных. Вид как основная систематическая категория животных. Классификация животных. Система животного мира. Систематические категории животных (царство, тип, класс, отряд, семейство, род, вид), их соподчинение. Бинарная номенклатура. Отражение современных знаний о происхождении и родстве животных в классификации животных |
| | 3.2 | Одноклеточные животные - простейшие. Строение и жизнедеятельность простейших. Местообитание и образ жизни. Образование цисты при неблагоприятных условиях среды. Многообразие простейших. Значение простейших в природе и жизни человека (образование осадочных пород, возбудители заболеваний, симбиотические виды). Пути заражения человека и меры профилактики, вызываемые одноклеточными животными (малярийный плазмодий) |
| | 3.3 | Многоклеточные животные. Кишечнополостные. Общая характеристика. Местообитание. Особенности строения и жизнедеятельности. Эктодерма и энтодерма. Внутриволокнистое и клеточное переваривание пищи. Регенерация. Рефлекс. Бесполое размножение (почкование). Половое размножение. Гермафродитизм. Раздельнополые кишечнополостные. Многообразие кишечнополостных. Значение кишечнополостных в природе и жизни человека. Коралловые полипы и их роль в рифообразовании |
| 3.4 | Плоские, круглые, кольчатые черви. Общая характеристика. Особенности строения и жизнедеятельности плоских, круглых и кольчатых червей. Многообразие червей. Паразитические плоские и круглые черви. Циклы развития печеночного сосальщика, бычьего цепня, человеческой аскариды. Черви, их приспособления к паразитизму, вред, наносимый человеку, сельскохозяйственным растениям и животным. Меры по предупреждению заражения паразитическими червями. Роль червей как | |

| | | |
|------|--|--|
| | | почвообразователей |
| 3.5 | | Членистоногие. Общая характеристика. Среда жизни. Внешнее и внутреннее строение членистоногих. Многообразие членистоногих. Представители классов |
| 3.6 | | Ракообразные. Особенности строения и жизнедеятельности. Значение ракообразных в природе и жизни человека. Паукообразные. Особенности строения и жизнедеятельности в связи с жизнью на суше. Клещи - вредители культурных растений и меры борьбы с ними. Паразитические клещи - возбудители и переносчики опасных болезней. Меры защиты от клещей. Роль клещей в почвообразовании |
| 3.7 | | Насекомые. Особенности строения и жизнедеятельности. Размножение насекомых и типы развития. Отряды насекомых: Прямокрылые, Равнокрылые, Полужесткокрылые, Чешуекрылые, Жесткокрылые, Перепончатокрылые, Двукрылые и другие Насекомые - переносчики возбудителей и паразиты человека и домашних животных. Насекомые-вредители сада, огорода, поля, леса. Насекомые, снижающие численность вредителей растений. Поведение насекомых, инстинкты. Меры по сокращению численности насекомых-вредителей. Значение насекомых в природе и жизни человека |
| 3.8 | | Моллюски. Общая характеристика. Местообитание моллюсков. Строение и процессы жизнедеятельности, характерные для брюхоногих, двустворчатых, головоногих моллюсков. Черты приспособленности моллюсков к среде обитания. Размножение моллюсков. Многообразие моллюсков. Значение моллюсков в природе и жизни человека |
| 3.9 | | Хордовые. Общая характеристика. Зародышевое развитие хордовых. Систематические группы хордовых. Подтип Бесчерепные (ланцетник). Подтип Черепные или Позвоночные |
| 3.10 | | Рыбы. Общая характеристика. Местообитание и внешнее строение рыб. Особенности внутреннего строения и |

| | |
|------|--|
| | <p>процессов жизнедеятельности. Приспособленность рыб к условиям обитания. Отличия хрящевых рыб от костных рыб. Размножение, развитие и миграция рыб в природе. Многообразие рыб, основные систематические группы рыб. Значение рыб в природе и жизни человека. Хозяйственное значение рыб</p> |
| 3.11 | <p>Земноводные. Общая характеристика. Местообитание земноводных. Особенности внешнего и внутреннего строения, процессов жизнедеятельности, связанных с выходом земноводных на сушу. Приспособленность земноводных к жизни в воде и на суше. Размножение и развитие земноводных. Многообразие земноводных и их охрана. Значение земноводных в природе и жизни человека</p> |
| 3.12 | <p>Пресмыкающиеся. Общая характеристика. Местообитание пресмыкающихся. Особенности внешнего и внутреннего строения пресмыкающихся. Процессы жизнедеятельности. Приспособленность пресмыкающихся к жизни на суше. Размножение и развитие пресмыкающихся. Регенерация. Многообразие пресмыкающихся и их охрана. Значение пресмыкающихся в природе и жизни человека</p> |
| 3.13 | <p>Птицы. Общая характеристика. Особенности внешнего строения птиц. Особенности внутреннего строения и процессов жизнедеятельности птиц. Приспособления птиц к полету. Поведение. Размножение и развитие птиц. Забота о потомстве. Сезонные явления в жизни птиц. Миграции птиц, их изучение. Многообразие птиц. Экологические группы птиц. Приспособленность птиц к различным условиям среды. Значение птиц в природе и жизни человека</p> |
| 3.14 | <p>Млекопитающие. Общая характеристика. Среды жизни млекопитающих. Особенности внешнего строения, скелета и мускулатуры, внутреннего строения. Процессы жизнедеятельности. Усложнение нервной системы. Поведение млекопитающих. Размножение и развитие. Забота о потомстве.</p> <p>Первозвери. Однопроходные (яйцекладущие) и Сумчатые (низшие звери). Плацентарные млекопитающие. Многообразие млекопитающих. Насекомоядные и Рукокрылые. Грызуны, Зайцеобразные. Хищные.</p> |

| | | |
|---|----------------------------------|--|
| | | Ластоногие и Китообразные. Парнокопытные и Непарнокопытные. Приматы. Семейства отряда Хищные: собачьи, кошачьи, куньи, медвежьи. Значение млекопитающих в природе и жизни человека. Млекопитающие - переносчики возбудителей опасных заболеваний. Меры борьбы с грызунами. Многообразие млекопитающих родного края |
| 4 | Развитие животного мира на Земле | |
| | 4.1 | Эволюционное развитие животного мира на Земле. Усложнение животных в процессе эволюции. Доказательства эволюционного развития животного мира. Палеонтология. Ископаемые остатки животных, их изучение. Методы изучения ископаемых остатков. Реставрация древних животных. "Живые ископаемые" животного мира |
| | 4.2 | Жизнь животных в воде. Одноклеточные животные. Происхождение многоклеточных животных. Основные этапы эволюции беспозвоночных. Основные этапы эволюции позвоночных животных. Вымершие животные |
| 5 | Животные в природных сообществах | |
| | 5.1 | Животные и среда обитания. Влияние света, температуры и влажности на животных. Приспособленность животных к условиям среды обитания |
| | 5.2 | Популяции животных, их характеристики. Одиночный и групповой образ жизни. Взаимосвязи животных между собой и с другими организмами. Пищевые связи в природном сообществе. Пищевые уровни, экологическая пирамида. Экосистема |
| | 5.3 | Животный мир природных зон Земли. Основные закономерности распределения животных на планете. Фауна |
| 6 | Животные и человек | |
| | 6.1 | Воздействие человека на животных в природе: прямое и |

| | | |
|--|-----|--|
| | | <p>косвенное. Промысловые животные (рыболовство, охота). Ведение промысла животных на основе научного подхода. Загрязнение окружающей среды. Одомашнивание животных. Селекция, породы, искусственный</p> |
| | | <p>отбор, дикие предки домашних животных. Значение домашних животных в жизни человека. Животные сельскохозяйственных угодий. Методы борьбы с животными-вредителями</p> |
| | 6.2 | <p>Город как особая искусственная среда, созданная человеком. Синантропные виды животных. Условия их обитания. Беспозвоночные и позвоночные животные города. Адаптация животных к новым условиям. Рекреационный пресс на животных диких видов в условиях города. Бездзорные домашние животные. Питомники. Восстановление численности редких видов животных: ООПТ. Красная книга России. Меры сохранения животного мира</p> |

Проверяемые требования к результатам освоения основной образовательной программы по биологии (9 класс)

| Код проверяемого результата | Проверяемые предметные результаты освоения основной образовательной программы основного общего образования |
|-----------------------------|--|
| 1 | Человек и его здоровье |
| 1.1 | Характеризовать науки о человеке (антропологию, анатомию, физиологию, медицину, гигиену, экологию человека, психологию) и их связи с другими науками и техникой |
| 1.2 | Объяснять положение человека в системе органического мира, его происхождение; отличия человека от животных; приспособленность к различным экологическим факторам (человеческие расы и адаптивные типы людей); родство человеческих рас |
| 1.3 | Приводить примеры вклада российских (в том числе: И.М. Сеченов, И.П. Павлов, И.И. Мечников, А.А. Ухтомский, П.К. Анохин) и |

| | |
|------|---|
| | зарубежных (в том числе: У. Гарвей, К. Бернар, Л. Пастер, Ч. Дарвин) ученых в развитие представлений о происхождении, строении, жизнедеятельности, поведении, экологии человека |
| 1.4 | Применять биологические термины и понятия (в том числе: цитология, гистология, анатомия человека, физиология человека, гигиена, антропология, экология человека, клетка, ткань, орган, система органов, питание, дыхание, кровообращение, обмен веществ и превращение энергии, движение, выделение, рост, развитие, поведение, размножение, раздражимость, регуляция, гомеостаз, внутренняя среда, иммунитет) в соответствии с поставленной задачей и в контексте |
| 1.5 | Проводить описание по внешнему виду (изображению), схемам общих признаков организма человека, уровней его организации: клетки, ткани, органы, системы органов, организм |
| 1.6 | Сравнивать клетки разных тканей, групп тканей, органы, системы органов человека, процессы жизнедеятельности организма человека; делать выводы на основе сравнения |
| 1.7 | Различать биологически активные вещества (витамины, ферменты, гормоны), выявлять их роль в процессе обмена веществ и превращения энергии |
| 1.8 | Характеризовать биологические процессы: обмен веществ и превращение энергии, питание, дыхание, выделение, транспорт веществ, движение, рост, регуляция функций, иммунитет, поведение, развитие, размножение человека |
| 1.9 | Выявлять причинно-следственные связи между строением клеток, органов, систем органов организма человека и их функциями; между строением, жизнедеятельностью и средой обитания человека |
| 1.10 | Применять биологические модели для выявления особенностей строения и функционирования органов и систем органов человека |
| 1.11 | Объяснять нейрогуморальную регуляцию процессов жизнедеятельности организма человека |

| | |
|------|--|
| 1.12 | Характеризовать и сравнивать безусловные и условные рефлексy; наследственные и ненаследственные программы поведения; особенности высшей нервной деятельности человека; виды потребностей, памяти, мышления, речи, темпераментов, эмоций, сна; структуру функциональных систем организма, направленных на достижение полезных приспособительных результатов |
| 1.13 | Различать наследственные и ненаследственные (инфекционные, неинфекционные) заболевания человека; объяснять значение мер профилактики в предупреждении заболеваний человека |
| 1.14 | Выполнять практические и лабораторные работы по морфологии, анатомии, физиологии и поведению человека, в том числе работы с микроскопом с постоянными (фиксированными) и временными микропрепаратами, исследовательские работы с использованием приборов и инструментов цифровой лаборатории |
| 1.15 | Решать качественные и количественные задачи, используя основные показатели здоровья человека, проводить расчеты и оценивать полученные значения |
| 1.16 | Называть и аргументировать основные принципы здорового образа жизни, методы защиты и укрепления здоровья человека: сбалансированное питание, соблюдение правил личной гигиены, занятия физкультурой и спортом, рациональная организация труда и полноценного отдыха, позитивное эмоционально-психическое состояние |
| 1.17 | Использовать приобретенные знания и умения для соблюдения здорового образа жизни: сбалансированного питания, физической активности, стрессоустойчивости, для исключения вредных привычек, зависимостей |
| 1.18 | Владеть приемами оказания первой помощи человеку при потере сознания, солнечном и тепловом ударе, отравлении, утоплении, кровотечении, травмах мягких тканей, костей скелета, органов чувств, ожогах и отморожениях |
| 1.19 | Демонстрировать на конкретных примерах связь знаний наук о человеке со знаниями предметов естественно-научного и гуманитарного циклов, различных видов искусства; технологии, |

| | |
|------|--|
| | Основ безопасности и защиты Родины, физической культуры |
| 1.20 | Использовать методы биологии: наблюдать, измерять, описывать организм человека и процессы его жизнедеятельности; проводить простейшие исследования организма человека и объяснять их результаты |
| 1.21 | Соблюдать правила безопасного труда при работе с учебным и лабораторным оборудованием, химической посудой в соответствии с инструкциями на уроке и во внеурочной деятельности |
| 1.22 | Владеть приемами работы с биологической информацией: формулировать основания для извлечения и обобщения информации из нескольких (4 - 5) источников; преобразовывать информацию из одной знаковой системы в другую |
| 1.23 | Создавать письменные и устные сообщения, грамотно используя понятийный аппарат изученного раздела биологии, сопровождать выступление презентацией с учетом особенностей аудитории сверстников |

Проверяемые элементы содержания по биологии (9 класс)

| Код раздела | Код проверяемого элемента | Проверяемые элементы содержания |
|-------------|---------------------------|---|
| 1 | | Человек - биосоциальный вид |
| | 1.1 | Науки о человеке (анатомия, физиология, психология, антропология, гигиена, санитария, экология человека). Методы изучения организма человека. Значение знаний о человеке для самопознания и сохранения здоровья. Особенности человека как биосоциального существа |
| | 1.2 | Место человека в системе органического мира. Человек как часть природы. Систематическое положение современного человека. Сходство человека с млекопитающими. Отличие человека от приматов. Доказательства животного происхождения человека. Человек разумный. Антропогенез, |

| | | |
|---|------------------------------|---|
| | | его этапы. Биологические и социальные факторы становления человека. Человеческие расы |
| 2 | Структура организма человека | |
| | 2.1 | Строение и химический состав клетки. Обмен веществ и превращение энергии в клетке. Многообразие клеток, их деление. Нуклеиновые кислоты. Гены. Хромосомы. Хромосомный набор. Митоз, мейоз. Соматические и половые клетки. Стволовые клетки |
| | 2.2 | Типы тканей организма человека: эпителиальные, соединительные, мышечные, нервная. Свойства тканей, их функции. Органы и системы органов. Организм как единое целое. Взаимосвязь органов и систем как основа гомеостаза |
| 3 | Нейрогуморальная регуляция | |
| | 3.1 | Нервная система человека, ее организация и значение. Нейроны, нервы, нервные узлы. Рефлекс. Рефлекторная дуга. Рецепторы. Двухнейронные и трехнейронные рефлекторные дуги. Спинной мозг, его строение и функции. Рефлексы спинного мозга. Головной мозг, его строение и функции. Большие полушария. Рефлексы головного мозга. Безусловные (врожденные) и условные (приобретенные) рефлексы. Соматическая нервная система. Вегетативная (автономная) нервная система. Нервная система как единое целое. Нарушения в работе нервной системы |
| | 3.2 | Гуморальная регуляция функций. Эндокринная система. Железы внутренней секреции. Железы смешанной секреции. Гормоны, их роль в регуляции физиологических функций организма, роста и развития. Нарушение в работе эндокринных желез. Особенности рефлекторной и гуморальной регуляции функций организма |
| 4 | Опора и движение | |
| | 4.1 | Значение опорно-двигательного аппарата. Скелет человека, строение его отделов и функции. Кости, их химический состав, строение. Типы костей. Рост костей в длину и |

| | | |
|---|----------------------------|---|
| | | толщину. Соединение костей. Скелет головы. Скелет туловища. Скелет конечностей и их поясов. Особенности скелета человека, связанные с прямохождением и трудовой деятельностью |
| | 4.2 | Мышечная система. Строение и функции скелетных мышц. Работа мышц: статическая и динамическая; мышцы сгибатели и разгибатели. Утомление мышц. Гиподинамия. Роль двигательной активности в сохранении здоровья |
| | 4.3 | Нарушения опорно-двигательной системы. Возрастные изменения в строении костей. Нарушение осанки. Предупреждение искривления позвоночника и развития плоскостопия. Профилактика травматизма. Первая помощь при травмах опорно-двигательного аппарата |
| 5 | Внутренняя среда организма | |
| | 5.1 | Внутренняя среда и ее функции. Форменные элементы крови: эритроциты, лейкоциты и тромбоциты. Малокровие, его причины. Красный костный мозг, его роль в организме. Плазма крови. Постоянство внутренней среды (гомеостаз). Свертывание крови. Группы крови. Резус-фактор. Переливание крови. Донорство |
| | 5.2 | Иммунитет и его виды. Факторы, влияющие на иммунитет (приобретенные иммунодефициты): радиационное облучение, химическое отравление, голодание, воспаление, вирусные заболевания, ВИЧ-инфекция. Вилочковая железа, лимфатические узлы. Вакцины и лечебные сыворотки. Значение работ Л. Пастера и И.И. Мечникова по изучению иммунитета |
| 6 | Кровообращение | |
| | 6.1 | Органы кровообращения. Строение и работа сердца. Автоматизм сердца. Сердечный цикл, его длительность. Большой и малый круги кровообращения. Движение крови по сосудам. Пульс. Лимфатическая система, лимфоотток. Регуляция деятельности сердца и сосудов |

| | | |
|---|-------------------------------------|--|
| | 6.2 | Гигиена сердечно-сосудистой системы. Профилактика сердечно-сосудистых заболеваний. Первая помощь при кровотечениях |
| 7 | Дыхание | |
| | 7.1 | Дыхание и его значение. Органы дыхания. Легкие. Взаимосвязь строения и функций органов дыхания. Газообмен в легких и тканях. Жизненная емкость легких. Механизмы дыхания. Дыхательные движения. Регуляция дыхания |
| | 7.2 | Инфекционные болезни, передающиеся через воздух, предупреждение воздушно-капельных инфекций. Вред табакокурения, употребления наркотических и психотропных веществ. Реанимация. Охрана воздушной среды. Оказание первой помощи при поражении органов дыхания |
| 8 | Питание и пищеварение | |
| | 8.1 | Питательные вещества и пищевые продукты. Питание и его значение. Пищеварение. Органы пищеварения, их строение и функции. Ферменты, их роль в пищеварении. Пищеварение в ротовой полости. Зубы и уход за ними. Пищеварение в желудке, в тонком и в толстом кишечнике. Всасывание питательных веществ. Всасывание воды. Пищеварительные железы: печень и поджелудочная железа, их роль в пищеварении |
| | 8.2 | Микробиом человека - совокупность микроорганизмов, населяющих организм человека. Регуляция пищеварения. Методы изучения органов пищеварения. Работы И.П. Павлова |
| | 8.3 | Гигиена питания. Предупреждение глистных и желудочно-кишечных заболеваний, пищевых отравлений. Влияние курения и алкоголя на пищеварение |
| 9 | Обмен веществ и превращение энергии | |

| | | |
|----|------------------------|--|
| | 9.1 | Обмен веществ и превращение энергии в организме человека. Пластический и энергетический обмен. Обмен воды и минеральных солей. Обмен белков, углеводов и жиров в организме. Регуляция обмена веществ и превращения энергии |
| | 9.2 | Витамины и их роль для организма. Поступление витаминов с пищей. Синтез витаминов в организме. Авитаминозы и гиповитаминозы. Сохранение витаминов в пище |
| | 9.3 | Нормы и режим питания. Рациональное питание - фактор укрепления здоровья. Нарушение обмена веществ |
| 10 | Кожа | |
| | 10.1 | Строение и функции кожи. Кожа и ее производные. Кожа и терморегуляция. Влияние на кожу факторов окружающей среды |
| | 10.2 | Закаливание и его роль. Способы закаливания организма. Гигиена кожи, гигиенические требования к одежде и обуви. Заболевания кожи и их предупреждения. Профилактика и первая помощь при тепловом и солнечном ударах, ожогах и обморожениях |
| 11 | Выделение | |
| | 11.1 | Значение выделения. Органы выделения. Органы мочевыделительной системы, их строение и функции. Микроскопическое строение почки. Нефрон. Образование мочи. Регуляция мочеобразования и мочеиспускания. Заболевания органов мочевыделительной системы, их предупреждение |
| 12 | Размножение и развитие | |
| | 12.1 | Органы репродукции, строение и функции. Половые железы. Половые клетки. Оплодотворение. Внутриутробное развитие. Влияние на эмбриональное развитие факторов окружающей среды. Роды. Лактация. Рост и развитие |

| | | |
|----|-----------------------------------|--|
| | | ребенка. Половое созревание |
| | 12.2 | Наследование признаков у человека. Наследственные болезни, их причины и предупреждение. Набор хромосом, половые хромосомы, гены. Роль генетических знаний для планирования семьи. Инфекции, передающиеся половым путем, их профилактика |
| 13 | Органы чувств и сенсорные системы | |
| | 13.1 | Органы чувств и их значение. Анализаторы. Сенсорные системы. Органы равновесия, мышечного чувства, осязания, обоняния и вкуса. Взаимодействие сенсорных систем организма |
| | 13.2 | Глаз и зрение. Оптическая система глаза. Сетчатка. Зрительные рецепторы. Зрительное восприятие. Нарушения зрения и их причины. Гигиена зрения |
| | 13.3 | Ухо и слух. Строение и функции органа слуха. Механизм работы слухового анализатора. Слуховое восприятие. Нарушения слуха и их причины. Гигиена слуха |
| 14 | Поведение и психика | |
| | 14.1 | Психика и поведение человека. Потребности и мотивы поведения. Социальная обусловленность поведения человека. Рефлекторная теория поведения. Высшая нервная деятельность человека, работы И.М. Сеченова, И.П. Павлова. Механизм образования условных рефлексов. Торможение. Динамический стереотип. Роль гормонов в поведении. Наследственные и ненаследственные программы поведения у человека. Приспособительный характер поведения |
| | 14.2 | Первая и вторая сигнальные системы. Познавательная деятельность мозга. Речь и мышление. Память и внимание. Эмоции. Индивидуальные особенности личности: способности, темперамент, характер, одаренность. Типы высшей нервной деятельности и темперамента. Особенности психики человека. Гигиена физического и умственного |

| | | |
|----|----------------------------|---|
| | | труда. Режим труда и отдыха. Сон и его значение. Гигиена сна |
| 15 | Человек и окружающая среда | |
| | 15.1 | Человек и окружающая среда. Экологические факторы и их действие на организм человека. Зависимость здоровья человека от состояния окружающей среды. Микроклимат жилых помещений. Соблюдение правил поведения в окружающей среде, в опасных и чрезвычайных ситуациях |
| | 15.2 | Здоровье человека как социальная ценность. Факторы, нарушающие здоровье: гиподинамия, курение, употребление алкоголя, наркотиков, несбалансированное питание, стресс. Укрепление здоровья: аутотренинг, закаливание, двигательная активность, сбалансированное питание. Культура отношения к собственному здоровью и здоровью окружающих. Всемирная организация здравоохранения |
| | 15.3 | Человек как часть биосферы Земли. Антропогенные воздействия на природу. Урбанизация. Цивилизация. Техногенные изменения в окружающей среде. Современные глобальные экологические проблемы. Значение охраны окружающей среды для сохранения человечества |

Проверяемые на ОГЭ по биологии требования к результатам освоения основной образовательной программы основного общего образования по биологии

| Код проверяемого требования | Проверяемые требования к предметным результатам освоения основной образовательной программы основного общего образования на основе ФГОС |
|-----------------------------|---|
| 1 | Понимание роли биологии в формировании современной естественнонаучной картины мира |

| | |
|---|--|
| 2 | Умение применять систему биологических знаний: раскрывать сущность живого, называть отличия живого от неживого, перечислять основные закономерности организации, функционирования объектов, явлений, процессов живой природы, эволюционного развития органического мира в его единстве с неживой природой; сформированность представлений о современной теории эволюции и основных свидетельствах эволюции |
| 3 | Владение основами понятийного аппарата и научного языка биологии: использование изученных терминов, понятий, теорий, законов и закономерностей для объяснения наблюдаемых биологических объектов, явлений и процессов |
| 4 | Понимание способов получения биологических знаний; наличие опыта использования методов биологии в целях изучения живых объектов, биологических явлений и процессов: наблюдение, описание, проведение несложных биологических опытов и экспериментов, в том числе с использованием аналоговых и цифровых приборов и инструментов |
| 5 | Умение характеризовать основные группы организмов в системе органического мира (в том числе вирусы, бактерии, растения, грибы, животные): строение, процессы жизнедеятельности, их происхождение, значение в природе и жизни человека |
| 6 | Умение объяснять положение человека в системе органического мира, его происхождение, сходства и отличия человека от животных, характеризовать строение и процессы жизнедеятельности организма человека, его приспособленность к различным экологическим факторам |
| 7 | Умение описывать клетки, ткани, органы, системы органов и характеризовать важнейшие биологические процессы в организмах растений, животных и человека |
| 8 | Сформированность представлений о взаимосвязи наследования потомством признаков от родительских форм с организацией клетки, наличием в ней хромосом как носителей наследственной информации, об основных закономерностях наследования признаков |
| 9 | Сформированность представлений об основных факторах окружающей среды, их роли в жизнедеятельности и эволюции |

| | |
|----|---|
| | организмов; представлений об антропогенном факторе |
| 10 | Сформированность представлений об экосистемах и значении биоразнообразия; о глобальных экологических проблемах, стоящих перед человечеством, и способах их преодоления |
| 11 | Умение решать учебные задачи биологического содержания, в том числе выявлять причинно-следственные связи, проводить расчеты, делать выводы на основании полученных результатов |
| 12 | Умение создавать и применять словесные и графические модели для объяснения строения живых систем, явлений и процессов живой природы |
| 13 | Понимание вклада российских и зарубежных ученых в развитие биологических наук |
| 14 | Владение навыками работы с информацией биологического содержания, представленной в разной форме (в виде текста, табличных данных, схем, графиков, диаграмм, моделей, изображений), критического анализа информации и оценки ее достоверности |
| 15 | Умение планировать под руководством наставника и проводить учебное исследование или проектную работу в области биологии; с учетом намеченной цели формулировать проблему, гипотезу, ставить задачи, выбирать адекватные методы для их решения, формулировать выводы; публично представлять полученные результаты |
| 16 | Умение интегрировать биологические знания со знаниями других учебных предметов |
| 17 | Сформированность основ экологической грамотности: осознание необходимости действий, направленных на сохранение биоразнообразия и охрану природных экосистем, сохранение и укрепление здоровья человека; умение выбирать целевые установки в своих действиях и поступках по отношению к живой природе, своему здоровью и здоровью окружающих |
| 18 | Умение использовать приобретенные знания и навыки для здорового образа жизни, сбалансированного питания и физической активности; |

| | |
|----|--|
| | неприятие вредных привычек и зависимостей; умение противодействовать лженаучным манипуляциям в области здоровья |
| 19 | Овладение приемами оказания первой помощи человеку, выращивания культурных растений и ухода за домашними животными |

Перечень элементов содержания, проверяемых на ОГЭ по биологии

| Код | Проверяемый элемент содержания |
|-----|--|
| 1 | Биология - наука о живой природе. Методы научного познания |
| 1.1 | Понятие о жизни. Признаки живого (клеточное строение, питание, дыхание, выделение, рост и другие). Объекты живой и неживой природы, их сравнение. Живая и неживая природа - единое целое |
| 1.2 | Биология - система наук о живой природе. Основные разделы биологии. Ботаника - наука о растениях. Разделы ботаники. Зоология - наука о животных. Разделы зоологии. Науки о человеке (анатомия, физиология, психология, антропология, гигиена, санитария, экология человека). Связь биологии с другими науками. Роль биологии в познании окружающего мира и практической деятельности современного человека |
| 1.3 | Научные методы изучения живой природы. Метод описания в биологии (наглядный, словесный, схематический). Метод измерения (инструменты измерения). Метод классификации организмов. Наблюдение и эксперимент как ведущие методы биологии. Методы изучения организма человека. Устройство увеличительных приборов: лупы и микроскопа |
| 2 | Среда обитания. Природные и искусственные сообщества. Человек и окружающая среда |
| 2.1 | Среда обитания. Водная, наземно-воздушная, почвенная, внутриорганизменная среды обитания. Особенности сред обитания организмов |
| 2.2 | Природное сообщество. Взаимосвязи организмов в природных сообществах. Пищевые связи в сообществах. Пищевые звенья, цепи и сети питания. Производители, потребители и разрушители органических |

| | |
|-----|---|
| | веществ в природных сообществах. Примеры природных сообществ (лес, пруд, озеро и другие) |
| 2.3 | Животные и среда обитания. Влияние света, температуры и влажности на животных. Приспособленность животных к условиям среды обитания. Популяции животных, их характеристики. Взаимосвязи животных между собой и с другими организмами. Животный мир природных зон Земли |
| 2.4 | Растения и среда обитания. Экологические факторы. Растения и условия неживой природы: свет, температура, влага, атмосферный воздух. Растения и условия живой природы: прямое и косвенное воздействие организмов на растения. Приспособленность растений к среде обитания. Растительные сообщества. Растительность (растительный покров) природных зон Земли |
| 2.5 | Искусственные сообщества, их отличительные признаки от природных сообществ. Причины неустойчивости искусственных сообществ. Роль искусственных сообществ в жизни человека |
| 2.6 | Культурные растения и их происхождение. Центры многообразия и происхождения культурных растений. Культурные растения сельскохозяйственных угодий. Растения города |
| 2.7 | Воздействие человека на животных в природе. Промысловые животные. Загрязнение окружающей среды. Одомашнивание животных. Селекция, породы, искусственный отбор, дикие предки домашних животных. Значение домашних животных в жизни человека. Методы борьбы с животными-вредителями |
| 2.8 | Последствия деятельности человека в экосистемах. Охрана растительного и животного мира. Восстановление численности редких видов растений и животных: особо охраняемые природные территории (ООПТ). Красная книга России. Меры сохранения растительного и животного мира |
| 2.9 | Зависимость здоровья человека от состояния окружающей среды. Экологические факторы и их действие на организм человека Факторы, нарушающие здоровье: гиподинамия, курение, употребление алкоголя, наркотиков, несбалансированное питание, стресс. Укрепление здоровья: аутотренинг, закаливание, двигательная активность, сбалансированное питание |
| 3 | Эволюционное развитие растений, животных и человека |

| | |
|-----|--|
| 3.1 | Эволюционное развитие растительного мира на Земле. "Живые ископаемые" растительного царства. Жизнь растений в воде. Первые наземные растения. Освоение растениями суши. Этапы развития наземных растений основных систематических групп. Вымершие растения |
| 3.2 | Эволюционное развитие животного мира на Земле. Усложнение животных в процессе эволюции. Доказательства эволюционного развития животного мира. Палеонтология. Ископаемые остатки животных, их изучение. "Живые ископаемые" животного мира. Основные этапы эволюции беспозвоночных и позвоночных животных. Вымершие животные |
| 3.3 | Доказательства животного происхождения человека. Сходство человека с млекопитающими. Отличие человека от приматов. Человек разумный. Антропогенез, его этапы. Биологические и социальные факторы становления человека. Человеческие расы. Место человека в системе органического мира |
| 4 | Организмы бактерий, грибов и лишайников |
| 4.1 | Грибы. Общая характеристика. Шляпочные грибы, их строение, питание, рост, размножение. Съедобные и ядовитые грибы. Значение шляпочных грибов. Плесневые грибы. Дрожжевые грибы. Значение плесневых и дрожжевых грибов. Паразитические грибы. Лишайники - комплексные организмы |
| 4.2 | Бактерии - доядерные организмы. Общая характеристика бактерий. Разнообразие бактерий. Значение бактерий в природных сообществах и жизни человека. Болезнетворные бактерии и меры профилактики заболеваний, вызываемых бактериями |
| 5 | Растительный организм. Систематические группы растений |
| 5.1 | Общие признаки растений. Уровни организации растительного организма. Растительная клетка: клеточная оболочка, ядро, цитоплазма (пластиды, митохондрии, вакуоли с клеточным соком). Растительные ткани. Органы и системы органов растений |
| 5.2 | Строение и жизнедеятельность растительного организма. Корни и корневые системы. Побег и почки. Строение и функции листа. Фотосинтез. Значение фотосинтеза в природе и в жизни человека. |

| | |
|------|---|
| | <p>Транспорт воды и минеральных веществ в растении - восходящий ток.</p> <p>Транспорт органических веществ в растении - нисходящий ток.</p> <p>Видоизмененные побеги. Развитие побега из почки</p> |
| 5.3 | <p>Размножение растений. Вегетативное размножение цветковых растений в природе. Хозяйственное значение вегетативного размножения. Семенное (генеративное) размножение растений. Цветки и соцветия. Опыление. Двойное оплодотворение. Образование плодов и семян. Типы плодов. Распространение плодов и семян в природе. Состав и строение семян. Условия прорастания семян</p> |
| 5.4. | <p>Развитие цветкового растения. Цикл развития цветкового растения. Влияние факторов внешней среды на развитие цветковых растений. Жизненные формы цветковых растений</p> |
| 5.5 | <p>Классификация растений. Вид как основная систематическая категория. Система растительного мира. Низшие, высшие споровые, высшие семенные растения. Основные таксоны (категории) систематики растений</p> |
| 5.6 | <p>Низшие растения. Водоросли. Общая характеристика водорослей.</p> <p>Высшие споровые растения. Моховидные (Мхи). Общая характеристика мхов. Размножение мхов на примере зеленого мха кукушкин лен. Плауновидные (Плауны). Хвощевидные (Хвощи), Папоротниковидные (Папоротники). Общая характеристика. Размножение папоротникообразных. Цикл развития папоротника. Значение папоротникообразных в природе и жизни человека</p> |
| 5.7 | <p>Высшие семенные растения. Голосеменные. Общая характеристика. Хвойные растения, их разнообразие. Строение и жизнедеятельность хвойных. Размножение хвойных, цикл развития на примере сосны. Значение хвойных растений в природе и жизни человека</p> |
| 5.8 | <p>Покрытосеменные (цветковые) растения. Общая характеристика. Особенности строения и жизнедеятельности покрытосеменных как наиболее высокоорганизованной группы растений, их господство на Земле. Классификация покрытосеменных растений: класс Двудольные и класс Однодольные. Признаки классов. Цикл развития покрытосеменного растения</p> |
| 6 | <p>Животный организм. Систематические группы животных</p> |

| | |
|-----|---|
| 6.1 | <p>Общие признаки животных. Отличия животных от растений.</p> <p>Многообразие животного мира. Органы и системы органов животных.</p> <p>Организм - единое целое</p> |
| 6.2 | <p>Строение и жизнедеятельность животного организма. Опора и движение животных. Питание и пищеварение у животных. Дыхание животных. Транспорт веществ у животных. Выделение у животных. Покровы тела у животных. Координация и регуляция жизнедеятельности у животных. Нервная регуляция. Гуморальная регуляция. Органы чувств, их значение. Поведение животных. Врожденное и приобретенное поведение</p> |
| 6.3 | <p>Размножение и развитие животных. Бесполое размножение. Половое размножение. Преимущество полового размножения. Половые железы. Половые клетки (гаметы). Оплодотворение. Зигота. Партогенез. Зародышевое развитие. Постэмбриональное развитие: прямое, не прямое. Метаморфоз (развитие с превращением): полный и неполный</p> |
| 6.4 | <p>Основные категории систематики животных. Вид как основная систематическая категория животных. Классификация животных. Система животного мира</p> |
| 6.5 | <p>Одноклеточные животные - простейшие. Строение и жизнедеятельность простейших. Значение простейших в природе и жизни человека. Кишечнополостные (общая характеристика; особенности строения и жизнедеятельности). Плоские, круглые, кольчатые черви (общая характеристика). Особенности строения и жизнедеятельности плоских, круглых и кольчатых червей. Паразитические плоские и круглые черви</p> |
| 6.6 | <p>Членистоногие (общая характеристика). Ракообразные (особенности строения и жизнедеятельности). Паукообразные (особенности строения и жизнедеятельности в связи с жизнью на суше). Насекомые (особенности строения и жизнедеятельности). Размножение насекомых и типы развития. Значение насекомых в природе и жизни человека. Моллюски (общая характеристика)</p> |
| 6.7 | <p>Хордовые (общая характеристика). Рыбы (общая характеристика). Местообитание и внешнее строение рыб. Особенности внутреннего строения и процессов жизнедеятельности. Земноводные (общая характеристика). Местообитание земноводных. Особенности внешнего и внутреннего строения, процессов жизнедеятельности, связанных с выходом земноводных на сушу. Пресмыкающиеся (общая характеристика).</p> |

| | |
|-----|--|
| | Приспособленность пресмыкающихся к жизни на суше |
| 6.8 | Птицы (общая характеристика). Особенности внешнего и внутреннего строения и процессов жизнедеятельности птиц. Приспособленность птиц к различным условиям среды. Млекопитающие (общая характеристика). Среда жизни млекопитающих. Особенности внешнего строения, скелета и мускулатуры, внутреннего строения. Процессы жизнедеятельности |
| 7 | Человек и его здоровье |
| 7.1 | Животная клетка. Строение животной клетки. Процессы, происходящие в клетке. Нуклеиновые кислоты. Гены. Хромосомы. Митоз, мейоз. Типы тканей организма человека. Свойства тканей, их функции. Органы и системы органов. Организм как единое целое. Взаимосвязь органов и систем как основа гомеостаза |
| 7.2 | Нервная система человека, ее организация и значение. Рефлекс. Рефлекторная дуга. Рецепторы. Спинной мозг, его строение и функции. Головной мозг, его строение и функции. Большие полушария. Безусловные (врожденные) и условные (приобретенные) рефлексы. Соматическая нервная система. Вегетативная (автономная) нервная система. Нервная система как единое целое |
| 7.3 | Гуморальная регуляция функций. Эндокринная система. Железы внутренней и смешанной секреции. Гормоны, их роль в регуляции физиологических функций организма, роста и развития. Нарушения в работе эндокринных желез. Особенности рефлекторной и гуморальной регуляции функций организма |
| 7.4 | Значение опорно-двигательного аппарата. Скелет человека, строение его отделов и функции. Особенности скелета человека, связанные с прямохождением и трудовой деятельностью. Мышечная система. Строение и функции скелетных мышц. Работа мышц. Утомление мышц. Роль двигательной активности в сохранении здоровья. Нарушения опорно-двигательной системы. Первая помощь при травмах опорно-двигательного аппарата |
| 7.5 | Внутренняя среда и ее функции. Форменные элементы крови: эритроциты, лейкоциты и тромбоциты. Плазма крови. Постоянство внутренней среды (гомеостаз). Свертывание крови. Группы крови. Резусфактор. Переливание крови. Донорство. Иммуитет и его виды. Вакцины и лечебные сыворотки |

| | |
|------|--|
| 7.6 | Органы кровообращения. Строение и работа сердца. Автоматизм сердца. Сердечный цикл, его длительность. Большой и малый круги кровообращения. Движение крови по сосудам. Пульс. Лимфатическая система, лимфоотток. Регуляция деятельности сердца и сосудов. Гигиена сердечно-сосудистой системы. Первая помощь при кровотечениях |
| 7.7 | Дыхание и его значение. Органы дыхания. Легкие. Взаимосвязь строения и функций органов дыхания. Газообмен в легких и тканях. Жизненная емкость легких. Механизмы дыхания. Дыхательные движения. Регуляция дыхания. Оказание первой помощи при поражении органов дыхания |
| 7.8 | Питательные вещества и пищевые продукты. Питание и его значение. Пищеварение. Органы пищеварения, их строение и функции. Ферменты, их роль в пищеварении. Всасывание питательных веществ и воды. Пищеварительные железы, их роль в пищеварении. Регуляция пищеварения. Гигиена питания |
| 7.9 | Обмен веществ и превращение энергии в организме человека. Пластический и энергетический обмен. Обмен воды и минеральных солей. Обмен белков, углеводов и жиров в организме. Регуляция обмена веществ и превращения энергии. Витамины и их роль для организма. Нормы и режим питания. Кожа и ее производные. Кожа и терморегуляция. Строение и функции кожи. Закаливание и его роль. Профилактика и первая помощь при тепловом и солнечном ударах, ожогах и обморожениях |
| 7.10 | Выделение. Значение выделения. Органы выделения. Органы мочевыделительной системы, их строение и функции. Регуляция мочеобразования и мочеиспускания. Органы репродукции, строение и функции. Внутриутробное развитие. Половое созревание. Наследование признаков у человека. Наследственные болезни, их причины и предупреждение. Набор хромосом, половые хромосомы, гены |
| 7.11 | Органы чувств и их значение. Анализаторы. Сенсорные системы. Глаз и зрение. Оптическая система глаза. Сетчатка. Зрительное восприятие. Ухо и слух. Строение и функции органа слуха. Механизм работы слухового анализатора. Органы равновесия, мышечного чувства, осязания, обоняния и вкуса. Взаимодействие сенсорных систем организма |
| 7.12 | Психика и поведение человека. Потребности и мотивы поведения. Рефлекторная теория поведения. Высшая нервная деятельность человека. |

| | |
|--|---|
| | <p>Механизм образования условных рефлексов. Торможение. Динамический стереотип. Роль гормонов в поведении. Первая и вторая сигнальные системы. Речь и мышление. Память и внимание. Эмоции. Индивидуальные особенности личности: способности, темперамент, характер, одаренность. Типы высшей нервной деятельности и темперамента. Особенности психики человека. Гигиена физического и умственного труда. Сон и его значение</p> |
|--|---|

II. СОДЕРЖАТЕЛЬНЫЙ РАЗДЕЛ

2.1 РАБОЧИЕ ПРОГРАММЫ УЧЕБНЫХ ПРЕДМЕТОВ, УЧЕБНЫХ КУРСОВ (В Т.Ч. ВНЕУРОЧНОЙ ДЕЯТЕЛЬНОСТИ), УЧЕБНЫХ МОДУЛЕЙ (В Т.Ч. ВНЕУРОЧНОЙ ДЕЯТЕЛЬНОСТИ)

Федеральная рабочая программа по учебному предмету «Русский язык».

Федеральная рабочая программа по учебному предмету «Русский язык» (предметная область «Русский язык и литература») (далее соответственно – программа по русскому языку, русский язык) включает пояснительную записку, содержание обучения, планируемые результаты освоения программы по русскому языку, тематическое планирование, поурочное планирование, перечень (кодификатор) распределенных по классам проверяемых требований к результатам освоения основной образовательной программы основного общего образования и элементов содержания по русскому языку, перечень (кодификатор) проверяемых требований к результатам освоения основной образовательной программы основного общего образования и элементов содержания по русскому языку. Пояснительная записка отражает общие цели и задачи изучения русского языка, место в структуре учебного плана, а также подходы к отбору содержания, к определению планируемых результатов. Содержание обучения раскрывает содержательные линии, которые предлагаются для обязательного изучения в каждом классе на уровне основного общего образования. Планируемые результаты освоения программы по русскому языку включают личностные, метапредметные результаты за весь период обучения на уровне основного общего образования, а также предметные достижения обучающегося за каждый год обучения.

Программа по русскому языку на уровне основного общего образования разработана с целью оказания методической помощи учителю русского языка в создании рабочей программы по учебному предмету, ориентированной на современные тенденции в системе образования и активные методики обучения. Программа по русскому языку позволит учителю: реализовать в процессе преподавания русского языка современные подходы к достижению личностных, метапредметных и предметных результатов обучения, сформулированных в ФГОС ООО; определить и структурировать планируемые результаты обучения и содержание русского языка по годам обучения в соответствии с ФГОС ООО; разработать

календарно-тематическое планирование с учетом особенностей конкретного класса. Русский язык – государственный язык Российской Федерации, язык межнационального общения народов России, национальный язык русского народа. Как государственный язык и язык межнационального общения русский язык является средством коммуникации всех народов Российской Федерации, основой их социально-экономической, культурной и духовной консолидации.

Высокая функциональная значимость русского языка и выполнение им функций государственного языка и языка межнационального общения важны для каждого жителя России, независимо от места его проживания и этнической принадлежности. Знание русского языка и владение им в разных формах его существования и функциональных разновидностях, понимание его стилистических особенностей и выразительных возможностей, умение правильно и эффективно использовать русский язык в различных сферах и ситуациях общения определяют успешность социализации личности и возможности ее самореализации в различных жизненно важных для человека областях. Русский язык, выполняя свои базовые функции общения и выражения мысли, обеспечивает межличностное и социальное взаимодействие людей, участвует в формировании сознания, самосознания и мировоззрения личности, является важнейшим средством хранения и передачи информации, культурных традиций, истории русского и других народов России. Обучение русскому языку направлено на совершенствование нравственной и коммуникативной культуры обучающегося, развитие его интеллектуальных и творческих способностей, мышления, памяти и воображения, навыков самостоятельной учебной деятельности, самообразования. Содержание программы по русскому языку ориентировано также на развитие функциональной грамотности как интегративного умения человека читать, понимать тексты, использовать информацию текстов разных форматов, оценивать ее, размышлять о ней, чтобы достигать своих целей, расширять свои знания и возможности, участвовать в социальной жизни. Изучение русского языка направлено на достижение следующих целей: осознание и проявление общероссийской гражданственности, патриотизма, уважения к русскому языку как государственному языку Российской Федерации и языку межнационального общения; проявление сознательного отношения к языку как к общероссийской ценности, форме выражения и хранения духовного богатства русского и других народов России, как к средству общения и получения знаний в разных сферах человеческой деятельности, проявление уважения к общероссийской и русской культуре, к культуре и языкам всех народов Российской Федерации; овладение русским языком как инструментом личностного развития, инструментом формирования социальных взаимоотношений, инструментом преобразования мира; овладение знаниями о русском языке, его устройстве и закономерностях функционирования, о стилистических ресурсах русского языка; практическое овладение нормами русского литературного языка и речевого этикета; обогащение активного и потенциального словарного запаса и использование в собственной речевой практике разнообразных грамматических средств; совершенствование орфографической и пунктуационной грамотности; воспитание стремления к речевому самосовершенствованию; совершенствование речевой деятельности, коммуникативных умений, обеспечивающих эффективное взаимодействие с окружающими людьми в ситуациях

формального и неформального межличностного и межкультурного общения, овладение русским языком как средством получения различной информации, в том числе знаний по разным учебным предметам; совершенствование мыслительной деятельности, развитие универсальных интеллектуальных умений сравнения, анализа, синтеза, абстрагирования, обобщения, классификации, установления определенных закономерностей и правил, конкретизации в процессе изучения русского языка; развитие функциональной грамотности в части формирования умений осуществлять информационный поиск, извлекать и преобразовывать необходимую информацию, интерпретировать, понимать и использовать тексты разных форматов (сплошной, несплошной текст, инфографика и другие), осваивать стратегии и тактики информационно-смысловой переработки текста, способы понимания текста, его назначения, общего смысла, коммуникативного намерения автора, логической структуры, роли языковых средств.

В соответствии с ФГОС ООО учебный предмет «Русский язык» входит в предметную область «Русский язык и литература» и является обязательным для изучения. Общее число часов, отведенных на изучение русского языка, составляет 714 часов: в 5 классе – 170 часов (5 часов в неделю), в 6 классе – 204 часа (6 часов в неделю), в 7 классе – 136 часов (4 часа в неделю), в 8 классе – 102 часа (3 часа в неделю), в 9 классе – 102 часа (3 часа в неделю).

Содержание обучения в 5 классе.

Общие сведения о языке

Богатство и выразительность русского языка.

Лингвистика как наука о языке.

Основные разделы лингвистики.

Язык и речь

Язык и речь. Речь устная и письменная, монологическая и диалогическая, полилог.

Виды речевой деятельности (говорение, слушание, чтение, письмо), их особенности.

Создание устных монологических высказываний на основе жизненных наблюдений, чтения научно-учебной, художественной и научно-популярной литературы.

Устный пересказ прочитанного или прослушанного текста, в том числе с изменением лица рассказчика.

Участие в диалоге на лингвистические темы (в рамках изученного) и темы на основе жизненных наблюдений.

Речевые формулы приветствия, прощания, просьбы, благодарности.

Сочинения различных видов с опорой на жизненный и читательский опыт, сюжетную картину (в том числе сочинения-миниатюры).

Виды аудирования: выборочное, ознакомительное, детальное.

Виды чтения: изучающее, ознакомительное, просмотровое, поисковое.

Текст

Текст и его основные признаки. Тема и главная мысль текста. Микротема текста. Ключевые слова.

Функционально-смысловые типы речи: описание, повествование, рассуждение; их особенности.

Композиционная структура текста. Абзац как средство членения текста на композиционно-смысловые части.

Средства связи предложений и частей текста: формы слова, однокоренные слова, синонимы, антонимы, личные местоимения, повтор слова.

Повествование как тип речи. Рассказ.

Смысловый анализ текста: его композиционных особенностей, микротем и абзацев, способов и средств связи предложений в тексте; использование языковых средств выразительности (в рамках изученного).

Подробное, выборочное и сжатое изложение содержания прочитанного или прослушанного текста. Изложение содержания текста с изменением лица рассказчика.

Информационная переработка текста: простой и сложный план текста.

Функциональные разновидности языка

Общее представление о функциональных разновидностях языка (о разговорной речи, функциональных стилях, языке художественной литературы).

СИСТЕМА ЯЗЫКА

Фонетика. Графика. Орфоэпия

Фонетика и графика как разделы лингвистики.

Звук как единица языка. Смыслоразличительная роль звука.

Система гласных звуков.

Система согласных звуков.

Изменение звуков в речевом потоке. Элементы фонетической транскрипции.

Слог. Ударение. Свойства русского ударения.

Соотношение звуков и букв.

Фонетический анализ слова.

Способы обозначения, мягкости согласных.

Основные выразительные средства фонетики.

Прописные и строчные буквы.

Интонация, её функции. Основные элементы интонации.

Орфография

Орфография как раздел лингвистики.

Понятие «орфограмма». Буквенные и небуквенные орфограммы.

Правописание разделительных **ъ** и **ь**.

Лексикология

Лексикология как раздел лингвистики.

Основные способы толкования лексического значения слова (подбор однокоренных слов; подбор синонимов и антонимов); основные способы разъяснения значения слова (по контексту, с помощью толкового словаря).

Слова однозначные и многозначные. Прямое и переносное значения слова. Тематические группы слов. Обозначение родовых и видовых понятий.

Синонимы. Антонимы. Омонимы. Паронимы.

Разные виды лексических словарей (толковый словарь, словари синонимов, антонимов, омонимов, паронимов) и их роль в овладении словарным богатством родного языка.

Лексический анализ слов (в рамках изученного).

Морфемика. Орфография

Морфемика как раздел лингвистики.

Морфема как минимальная значимая единица языка. Основа слова. Виды морфем (корень, приставка, суффикс, окончание).

Чередование звуков в морфемах (в том числе чередование гласных с нулём звука).

Морфемный анализ слов.

Уместное использование слов с суффиксами оценки в собственной речи.

Правописание корней с безударными проверяемыми, непроверяемыми гласными (в рамках изученного).

Правописание корней с проверяемыми, непроверяемыми, непроизносимыми согласными (в рамках изученного).

Правописание **ё – о** после шипящих в корне слова.

Правописание неизменяемых на письме приставок и приставок на **-з (-с)**.

Правописание **ы – и** после приставок.

Правописание **ы – и** после **ц**.

Орфографический анализ слова (в рамках изученного).

Морфология. Культура речи. Орфография

Морфология как раздел грамматики. Грамматическое значение слова.

Части речи как лексико-грамматические разряды слов. Система частей речи в русском языке. Самостоятельные и служебные части речи.

Имя существительное

Имя существительное как часть речи. Общее грамматическое значение, морфологические признаки и синтаксические функции имени существительного. Роль имени существительного в речи.

Лексико-грамматические разряды имён существительных по значению, имена существительные собственные и нарицательные; имена существительные одушевлённые и неодушевлённые.

Род, число, падеж имени существительного.

Имена существительные общего рода.

Имена существительные, имеющие форму только единственного или только множественного числа.

Типы склонения имён существительных. Разносклоняемые имена существительные. Несклоняемые имена существительные.

Морфологический анализ имён существительных.

Нормы произношения, нормы постановки ударения, нормы словоизменения имён существительных.

Правописание собственных имён существительных.

Правописание **ь** на конце имён существительных после шипящих.

Правописание безударных окончаний имён существительных.

Правописание **о – е (ё)** после шипящих и **ц** в суффиксах и окончаниях имён существительных.

Правописание суффиксов **-чик- – -щик-; -ек- – -ик- (-чик-)** имён существительных.

Правописание корней с чередованием **а // о**: **-лаг- – -лож-; -раст- – -ращ- – -рос-; -гар- – -гор-, -зар- – -зор-; -клан- – -клон-, -скак- – -скач-.**

Слитное и раздельное написание **не** с именами существительными.

Орфографический анализ имён существительных (в рамках изученного).

Имя прилагательное

Имя прилагательное как часть речи. Общее грамматическое значение, морфологические признаки и синтаксические функции имени прилагательного. Роль имени прилагательного в речи.

Имена прилагательные полные и краткие, их синтаксические функции.

Склонение имён прилагательных.

Морфологический анализ имён прилагательных (в рамках изученного).

Нормы словоизменения, произношения имён прилагательных, постановки ударения (в рамках изученного).

Правописание безударных окончаний имён прилагательных.

Правописание **о** – **е** после шипящих и **ц** в суффиксах и окончаниях имён прилагательных.

Правописание кратких форм имён прилагательных с основой на шипящий.

Слитное и раздельное написание **не** с именами прилагательными.

Орфографический анализ имён прилагательных (в рамках изученного).

Глагол

Глагол как часть речи. Общее грамматическое значение, морфологические признаки и синтаксические функции глагола. Роль глагола в словосочетании и предложении, в речи.

Глаголы совершенного и несовершенного вида, возвратные и невозвратные.

Инфинитив и его грамматические свойства. Основа инфинитива, основа настоящего (будущего простого) времени глагола.

Спряжение глагола.

Морфологический анализ глаголов (в рамках изученного).

Нормы словоизменения глаголов, постановки ударения в глагольных формах (в рамках изученного).

Правописание корней с чередованием **е** // **и**: **-бер-** – **-бир-**, **-блест-** – **-блист-**, **-дер-** – **-дир-**, **-жег-** – **-жиг-**, **-мер-** – **-мир-**, **-пер-** – **-пир-**, **-стел-** – **-стил-**, **-тер-** – **-тир-**.

Использование **ь** как показателя грамматической формы в инфинитиве, в форме 2-го лица единственного числа после шипящих.

Правописание **-тся** и **-ться** в глаголах, суффиксов **-ова-** — **-ева-**, **-ыва-** — **-ива-**.

Правописание безударных личных окончаний глагола.

Правописание гласной перед суффиксом **-л-** в формах прошедшего времени глагола.

Слитное и раздельное написание **не** с глаголами.

Орфографический анализ глаголов (в рамках изученного).

Синтаксис. Культура речи. Пунктуация

Синтаксис как раздел грамматики. Словосочетание и предложение как единицы синтаксиса.

Словосочетание и его признаки. Основные виды словосочетаний по морфологическим свойствам главного слова (именные, глагольные, наречные). Средства связи слов в словосочетании.

Синтаксический анализ словосочетания.

Предложение и его признаки. Виды предложений по цели высказывания и эмоциональной окраске. Смысловые и интонационные особенности повествовательных, вопросительных, побудительных; восклицательных и невосклицательных предложений.

Главные члены предложения (грамматическая основа). Подлежащее и способы его выражения: именем существительным или местоимением в именительном падеже, сочетанием имени существительного в форме именительного падежа с существительным или местоимением в форме творительного падежа с предлогом; сочетанием имени числительного в форме именительного падежа с существительным в форме родительного падежа. Сказуемое и способы его выражения: глаголом, именем существительным, именем прилагательным.

Тире между подлежащим и сказуемым.

Предложения распространённые и нераспространённые. Второстепенные члены предложения: определение, дополнение, обстоятельство. Определение и типичные средства его выражения. Дополнение (прямое и косвенное) и типичные средства его выражения. Обстоятельство, типичные средства его выражения, виды обстоятельств по значению (времени, места, образа действия, цели, причины, меры и степени, условия, уступки).

Простое осложнённое предложение. Однородные члены предложения, их роль в речи. Особенности интонации предложений с однородными членами. Предложения с однородными

членами (без союзов, с одиночным союзом **и**, союзами **а, но, однако, зато, да** (в значении **и**), **да** (в значении **но**). Предложения с обобщающим словом при однородных членах.

Предложения с обращением, особенности интонации. Обращение и средства его выражения.

Синтаксический анализ простого и простого осложнённого предложений.

Пунктуационное оформление предложений, осложнённых однородными членами, связанными бессоюзной связью, одиночным союзом **и**, союзами **а, но, однако, зато, да** (в значении **и**), **да** (в значении **но**).

Предложения простые и сложные. Сложные предложения с бессоюзной и союзной связью. Предложения сложносочинённые и сложноподчинённые (общее представление, практическое усвоение).

Пунктуационное оформление сложных предложений, состоящих из частей, связанных бессоюзной связью и союзами **и, но, а, однако, зато, да**.

Предложения с прямой речью.

Пунктуационное оформление предложений с прямой речью.

Диалог.

Пунктуационное оформление диалога на письме.

Пунктуация как раздел лингвистики.

Пунктуационный анализ предложения (в рамках изученного).

6 КЛАСС

Общие сведения о языке

Русский язык – государственный язык Российской Федерации и язык межнационального общения.

Понятие о литературном языке.

Язык и речь

Монолог-описание, монолог-повествование, монолог-рассуждение; сообщение на лингвистическую тему.

Виды диалога: побуждение к действию, обмен мнениями.

Текст

Смысловый анализ текста: его композиционных особенностей, микротем и абзацев, способов и средств связи предложений в тексте; использование языковых средств выразительности (в рамках изученного).

Информационная переработка текста. План текста (простой, сложный; назывной, вопросный); главная и второстепенная информация текста; пересказ текста.

Описание как тип речи.

Описание внешности человека.

Описание помещения.

Описание природы.

Описание местности.

Описание действий.

Функциональные разновидности языка

Официально-деловой стиль. Заявление. Расписка. Научный стиль. Словарная статья. Научное сообщение.

СИСТЕМА ЯЗЫКА

Лексикология. Культура речи

Лексика русского языка с точки зрения её происхождения: исконно русские и

заимствованные слова.

Лексика русского языка с точки зрения принадлежности к активному и пассивному запасу: неологизмы, устаревшие слова (историзмы и архаизмы).

Лексика русского языка с точки зрения сферы употребления: общеупотребительная лексика и лексика ограниченного употребления (диалектизмы, термины, профессионализмы, жаргонизмы).

Стилистические пласты лексики: стилистически нейтральная, высокая и сниженная лексика.

Лексический анализ слов.

Фразеологизмы. Их признаки и значение.

Употребление лексических средств в соответствии с ситуацией общения.

Оценка своей и чужой речи с точки зрения точного, уместного и выразительного словоупотребления.

Эпитеты, метафоры, олицетворения.

Лексические словари.

Словообразование. Культура речи. Орфография

Формообразующие и словообразующие морфемы.

Производящая основа.

Основные способы образования слов в русском языке (приставочный, суффиксальный, приставочно-суффиксальный, бессуффиксный, сложение, переход из одной части речи в другую).

Понятие об этимологии (общее представление).

Морфемный и словообразовательный анализ слов.

Правописание сложных и сложносокращённых слов.

Правописание корня **-кас-** – **-кос-** с чередованием **а // о**, гласных в приставках **пре-** и **при-**.

Орфографический анализ слов (в рамках изученного).

Морфология. Культура речи. Орфография

Имя существительное

Особенности словообразования.

Нормы произношения имён существительных, нормы постановки ударения (в рамках изученного).

Нормы словоизменения имён существительных.

Морфологический анализ имён существительных.

Правила слитного и дефисного написания **пол-** и **полу-** со словами.

Орфографический анализ имён существительных (в рамках изученного).

Имя прилагательное

Качественные, относительные и притяжательные имена прилагательные.

Степени сравнения качественных имён прилагательных.

Словообразование имён прилагательных.

Морфологический анализ имён прилагательных.

Правописание **н** и **нн** в именах прилагательных.

Правописание суффиксов **-к-** и **-ск-** имён прилагательных.

Правописание сложных имён прилагательных.

Нормы произношения имён прилагательных, нормы ударения (в рамках изученного).

Орфографический анализ имени прилагательного (в рамках изученного).

Имя числительное

Общее грамматическое значение имени числительного. Синтаксические функции имён числительных.

Разряды имён числительных по значению: количественные (целые, дробные, собирательные), порядковые числительные.

Разряды имён числительных по строению: простые, сложные, составные числительные.

Словообразование имён числительных.

Склонение количественных и порядковых имён числительных.

Правильное образование форм имён числительных.

Правильное употребление собирательных имён числительных.

Морфологический анализ имён числительных.

Правила правописания имён числительных: написание **Ъ** в именах числительных; написание двойных согласных; слитное, раздельное, дефисное написание числительных; правила правописания окончаний числительных.

Орфографический анализ имён числительных (в рамках изученного).

Местоимение

Общее грамматическое значение местоимения. Синтаксические функции местоимений.

Разряды местоимений: личные, возвратное, вопросительные, относительные, указательные, притяжательные, неопределённые, отрицательные, определительные.

Склонение местоимений.

Словообразование местоимений.

Морфологический анализ местоимений.

Употребление местоимений в соответствии с требованиями русского речевого этикета, в том числе местоимения 3-го лица в соответствии со смыслом предшествующего текста (устранение двусмысленности, неточности); притяжательные и указательные местоимения как средства связи предложений в тексте.

Правила правописания местоимений: правописание местоимений с **не** и **ни**; слитное, раздельное и дефисное написание местоимений.

Орфографический анализ местоимений (в рамках изученного).

Глагол

Переходные и непереходные глаголы.

Разноспрягаемые глаголы.

Безличные глаголы. Использование личных глаголов в безличном значении.

Изъявительное, условное и повелительное наклонения глагола.

Нормы ударения в глагольных формах (в рамках изученного).

Нормы словоизменения глаголов.

Видо-временная соотнесённость глагольных форм в тексте.

Морфологический анализ глаголов.

Использование **ь** как показателя грамматической формы в повелительном наклонении глагола.

Орфографический анализ глаголов (в рамках изученного).

7 КЛАСС

Общие сведения о языке

Русский язык как развивающееся явление. Взаимосвязь языка, культуры и истории народа.

Язык и речь

Монолог-описание, монолог-рассуждение, монолог-повествование.

Виды диалога: побуждение к действию, обмен мнениями, запрос информации, сообщение информации.

Текст

Текст как речевое произведение. Основные признаки текста (обобщение).

Структура текста. Абзац.

Информационная переработка текста: план текста (простой, сложный; назывной, вопросный, тезисный); главная и второстепенная информация текста.

Способы и средства связи предложений в тексте (обобщение).

Языковые средства выразительности в тексте: фонетические (звукопись), словообразовательные, лексические (обобщение).

Рассуждение как функционально-смысловой тип речи.

Структурные особенности текста-рассуждения.

Смысловый анализ текста: его композиционных особенностей, микротем и абзацев, способов и средств связи предложений в тексте; использование языковых средств выразительности (в рамках изученного).

Функциональные разновидности языка

Понятие о функциональных разновидностях языка: разговорная речь, функциональные стили (научный, публицистический, официально-деловой), язык художественной литературы.

Публицистический стиль. Сфера употребления, функции, языковые особенности.

Жанры публицистического стиля (репортаж, заметка, интервью).

Употребление языковых средств выразительности в текстах публицистического стиля.

Официально-деловой стиль. Сфера употребления, функции, языковые особенности.

Инструкция.

СИСТЕМА ЯЗЫКА

Морфология. Культура речи. Орфография.

Морфология как раздел науки о языке (обобщение).

Причастие

Причастия как особая форма глагола. Признаки глагола и имени прилагательного в причастии. Синтаксические функции причастия, роль в речи.

Причастный оборот. Знаки препинания в предложениях с причастным оборотом.

Действительные и страдательные причастия.

Полные и краткие формы страдательных причастий.

Причастия настоящего и прошедшего времени. Склонение причастий. Правописание падежных окончаний причастий. Созвучные причастия и имена прилагательные (**висящий — висячий, горящий — горячий**). Ударение в некоторых формах причастий.

Морфологический анализ причастий.

Правописание гласных в суффиксах причастий. Правописание **н** и **нн** в суффиксах причастий и отглагольных имён прилагательных.

Слитное и раздельное написание **не** с причастиями.

Орфографический анализ причастий (в рамках изученного).

Синтаксический и пунктуационный анализ предложений с причастным оборотом (в рамках изученного).

Деепричастие

Деепричастия как особая группа слов. форма глагола. Признаки глагола и наречия в деепричастии. Синтаксическая функция деепричастия, роль в речи.

Деепричастный оборот. Знаки препинания в предложениях с одиночным деепричастием

и деепричастным оборотом. Правильное построение предложений с одиночными деепричастиями и деепричастными оборотами.

Деепричастия совершенного и несовершенного вида. Постановка ударения в деепричастиях.

Морфологический анализ деепричастий.

Правописание гласных в суффиксах деепричастий. Слитное и раздельное написание **не** с деепричастиями.

Орфографический анализ деепричастий (в рамках изученного).

Синтаксический и пунктуационный анализ предложений с деепричастным оборотом (в рамках изученного).

Наречие

Общее грамматическое значение наречий. Синтаксические свойства наречий. Роль в речи.

Разряды наречий по значению. Простая и составная формы сравнительной и превосходной степеней сравнения наречий. Нормы постановки ударения в наречиях, нормы произношения наречий. Нормы образования степеней сравнения наречий.

Словообразование наречий.

Морфологический анализ наречий.

Правописание наречий: слитное, раздельное, дефисное написание; слитное и раздельное написание **не** с наречиями; **н** и **нн** в наречиях на **-о** (**-е**); правописание суффиксов **-а** и **-о** наречий с приставками **из-**, **до-**, **с-**, **в-**, **на-**, **за-**; употребление **ь** после шипящих на конце наречий; правописание суффиксов наречий **-о** и **-е** после шипящих.

Орфографический анализ наречий (в рамках изученного).

Слова категории состояния

Вопрос о словах категории состояния в системе частей речи.

Общее грамматическое значение, морфологические признаки и синтаксическая функция слов категории состояния. Роль слов категории состояния в речи.

Служебные части речи

Общая характеристика служебных частей речи. Отличие самостоятельных частей речи от служебных.

Предлог

Предлог как служебная часть речи. Грамматические функции предлогов.

Разряды предлогов по происхождению: предлоги производные и непроизводные. Разряды предлогов по строению: предлоги простые и составные.

Морфологический анализ предлогов.

Нормы употребления имён существительных и местоимений с предлогами. Правильное использование предлогов **из** – **с**, **в** – **на**. Правильное образование предложно-падежных форм с предлогами **по**, **благодаря**, **согласно**, **вопреки**, **наперерез**.

Правописание производных предлогов.

Союз

Союз как служебная часть речи. Союз как средство связи однородных членов предложения и частей сложного предложения.

Разряды союзов по строению: простые и составные. Правописание составных союзов. Разряды союзов по значению: сочинительные и подчинительные. Одиночные, двойные и повторяющиеся сочинительные союзы.

Морфологический анализ союзов.

Правописание союзов.

Знаки препинания в сложных союзных предложениях (в рамках изученного). Знаки препинания в предложениях с союзом **и**, связывающим однородные члены и части сложного предложения.

Частица

Частица как служебная часть речи. Роль частиц в передаче различных оттенков значения в слове и тексте, в образовании форм глагола. Употребление частиц в предложении и тексте в соответствии с их значением и стилистической окраской. Интонационные особенности предложений с частицами.

Разряды частиц по значению и употреблению: формообразующие, отрицательные, модальные.

Морфологический анализ частиц.

Смысловые различия частиц **не** и **ни**. Использование частиц **не** и **ни** в письменной речи. Различение приставки **не-** и частицы **не**. Слитное и раздельное написание **не** с разными частями речи (обобщение). Правописание частиц **бы**, **ли**, **же** с другими словами. Дефисное написание частиц **-то**, **-таки**, **-ка**.

Междометия и звукоподражательные слова

Междометия как особая группа слов.

Разряды междометий по значению (выражающие чувства, побуждающие к действию, этикетные междометия); междометия производные и непроизводные.

Морфологический анализ междометий.

Звукоподражательные слова.

Использование междометий и звукоподражательных слов в разговорной и художественной речи как средства создания экспрессии. Интонационное и пунктуационное выделение междометий и звукоподражательных слов в предложении.

Омонимия слов разных частей речи. Грамматическая омонимия. Использование грамматических омонимов в речи.

8 КЛАСС

Общие сведения о языке

Русский язык в кругу других славянских языков.

Язык и речь

Монолог-описание, монолог-рассуждение, монолог-повествование; выступление с научным сообщением.

Диалог.

Текст

Текст и его основные признаки.

Особенности функционально-смысловых типов речи (повествование, описание, рассуждение).

Информационная переработка текста: извлечение информации из различных источников; использование лингвистических словарей; тезисы, конспект.

Функциональные разновидности языка

Официально-деловой стиль. Сфера употребления, функции, языковые особенности.

Жанры официально-делового стиля (заявление, объяснительная записка, автобиография, характеристика).

Научный стиль. Сфера употребления, функции, языковые особенности.

Жанры научного стиля (реферат, доклад на научную тему). Сочетание различных функциональных разновидностей языка в тексте, средства связи предложений в тексте.

СИСТЕМА ЯЗЫКА

Синтаксис. Культура речи. Пунктуация

Синтаксис как раздел лингвистики.

Словосочетание и предложение как единицы синтаксиса.

Пунктуация. Функции знаков препинания.

Словосочетание

Основные признаки словосочетания.

Виды словосочетаний по морфологическим свойствам главного слова: глагольные, именные, наречные.

Типы подчинительной связи слов в словосочетании: согласование, управление, примыкание.

Синтаксический анализ словосочетаний.

Грамматическая синонимия словосочетаний.

Нормы построения словосочетаний.

Предложение

Предложение. Основные признаки предложения: смысловая и интонационная законченность, грамматическая оформленность.

Виды предложений по цели высказывания (повествовательные, вопросительные, побудительные) и по эмоциональной окраске (восклицательные, невосклицательные). Их интонационные и смысловые особенности.

Употребление языковых форм выражения побуждения в побудительных предложениях.

Средства оформления предложения в устной и письменной речи (интонация, логическое ударение, знаки препинания).

Виды предложений по количеству грамматических основ (простые, сложные).

Виды простых предложений по наличию главных членов (двусоставные, односоставные).

Виды предложений по наличию второстепенных членов (распространённые, нераспространённые).

Предложения полные и неполные.

Употребление неполных предложений в диалогической речи, соблюдение в устной речи интонации неполного предложения.

Грамматические, интонационные и пунктуационные особенности предложений со словами **да**, **нет**.

Нормы построения простого предложения, использования инверсии.

Двусоставное предложение

Главные члены предложения

Подлежащее и сказуемое как главные члены предложения.

Способы выражения подлежащего.

Виды сказуемого (простое глагольное, составное глагольное, составное именное) и способы его выражения.

Тире между подлежащим и сказуемым.

Нормы согласования сказуемого с подлежащим, выраженным словосочетанием, сложносокращёнными словами, словами **большинство** – **меньшинство**, количественными сочетаниями.

Второстепенные члены предложения

Второстепенные члены предложения, их виды.

Определение как второстепенный член предложения. Определения согласованные и несогласованные.

Приложение как особый вид определения.

Дополнение как второстепенный член предложения.

Дополнения прямые и косвенные.

Обстоятельство как второстепенный член предложения. Виды обстоятельств (места, времени, причины, цели, образа действия, меры и степени, условия, уступки).

Односоставные предложения

Односоставные предложения, их грамматические признаки.

Грамматические различия односоставных предложений и двусоставных неполных предложений.

Виды односоставных предложений: назывные, определённо-личные, неопределённо-личные, обобщённо-личные, безличные предложения.

Синтаксическая синонимия односоставных и двусоставных предложений.

Употребление односоставных предложений в речи.

Простое осложнённое предложение

Предложения с однородными членами

Однородные члены предложения, их признаки, средства связи. Союзная и бессоюзная связь однородных членов предложения.

Однородные и неоднородные определения.

Предложения с обобщающими словами при однородных членах.

Нормы построения предложений с однородными членами, связанными двойными союзами **не только... но и, как... так и**.

Правила постановки знаков препинания в предложениях с однородными членами, связанными попарно, с помощью повторяющихся союзов (**и... и, или... или, либо... либо, ни... ни, то... то**).

Правила постановки знаков препинания в предложениях с обобщающими словами при однородных членах.

Правила постановки знаков препинания в простом и сложном предложениях с союзом **и**.

Предложения с обособленными членами

Обособление. Виды обособленных членов предложения (обособленные определения, обособленные приложения, обособленные обстоятельства, обособленные дополнения).

Уточняющие члены предложения, пояснительные и присоединительные конструкции.

Правила постановки знаков препинания в предложениях со сравнительным оборотом; правила обособления согласованных и несогласованных определений (в том числе приложений), дополнений, обстоятельств, уточняющих членов, пояснительных и присоединительных конструкций.

Предложения с обращениями, вводными и вставными конструкциями

Обращение. Основные функции обращения. Распространённое и нераспространённое обращение.

Вводные конструкции.

Группы вводных конструкций по значению (вводные слова со значением различной степени уверенности, различных чувств, источника сообщения, порядка мыслей и их связи, способа оформления мыслей).

Вставные конструкции.

Омонимия членов предложения и вводных слов, словосочетаний и предложений.

Нормы построения предложений с вводными словами и предложениями, вставными конструкциями, обращениями (распространёнными и нераспространёнными), междометиями.

Правила постановки знаков препинания в предложениях с вводными и вставными конструкциями, обращениями и междометиями.

Синтаксический и пунктуационный анализ простых предложений.

9 КЛАСС

Общие сведения о языке

Роль русского языка в Российской Федерации.

Русский язык в современном мире.

Язык и речь

Речь устная и письменная, монологическая и диалогическая, полилог (повторение).

Виды речевой деятельности: говорение, письмо, аудирование, чтение (повторение).

Виды аудирования: выборочное, ознакомительное, детальное.

Виды чтения: изучающее, ознакомительное, просмотровое, поисковое.

Создание устных и письменных высказываний разной коммуникативной направленности в зависимости от темы и условий общения, с опорой на жизненный и читательский опыт, на иллюстрации, фотографии, сюжетную картину (в том числе сочинения-миниатюры).

Подробное, сжатое, выборочное изложение прочитанного или прослушанного текста.

Соблюдение орфоэпических, лексических, грамматических, стилистических норм русского литературного языка; орфографических, пунктуационных правил в речевой практике при создании устных и письменных высказываний.

Приёмы работы с учебной книгой, лингвистическими словарями, справочной литературой.

Текст

Сочетание разных функционально-смысловых типов речи в тексте, в том числе сочетание элементов разных функциональных разновидностей языка в художественном произведении.

Особенности употребления языковых средств выразительности в текстах, принадлежащих к различным функционально-смысловым типам речи.

Информационная переработка текста.

Функциональные разновидности языка

Функциональные разновидности современного русского языка: разговорная речь; функциональные стили: научный (научно-учебный), публицистический, официально-деловой; язык художественной литературы (повторение, обобщение).

Научный стиль. Сфера употребления, функции, типичные ситуации речевого общения, задачи речи, языковые средства, характерные для научного стиля. Тезисы, конспект, реферат, рецензия.

Язык художественной литературы и его отличие от других разновидностей современного русского языка. Основные признаки художественной речи: образность, широкое использование изобразительно-выразительных средств, а также языковых средств других функциональных разновидностей языка.

Основные изобразительно-выразительные средства русского языка, их использование в речи (метафора, эпитет, сравнение, гипербола, олицетворение и др.).

Синтаксис. Культура речи. Пунктуация

Сложное предложение

Понятие о сложном предложении (повторение).

Классификация сложных предложений.

Смысловое, структурное и интонационное единство частей сложного предложения.

Сложносочинённое предложение

Понятие о сложносочинённом предложении, его строении.

Виды сложносочинённых предложений. Средства связи частей сложносочинённого предложения.

Интонационные особенности сложносочинённых предложений с разными смысловыми отношениями между частями.

Употребление сложносочинённых предложений в речи. Грамматическая синонимия сложносочинённых предложений и простых предложений с однородными членами.

Нормы построения сложносочинённого предложения; правила постановки знаков препинания в сложных предложениях.

Синтаксический и пунктуационный анализ сложносочинённых предложений.

Сложноподчинённое предложение

Понятие о сложноподчинённом предложении. Главная и придаточная части предложения.

Союзы и союзные слова. Различия подчинительных союзов и союзных слов.

Виды сложноподчинённых предложений по характеру смысловых отношений между главной и придаточной частями, структуре, синтаксическим средствам связи.

Грамматическая синонимия сложноподчинённых предложений и простых предложений с обособленными членами.

Сложноподчинённые предложения с придаточными определительными. Сложноподчинённые предложения с придаточными изъяснительными. Сложноподчинённые предложения с придаточными обстоятельственными. Сложноподчинённые предложения с придаточными места, времени. Сложноподчинённые предложения с придаточными причины, цели и следствия. Сложноподчинённые предложения с придаточными условия, уступки. Сложноподчинённые предложения с придаточными образа действия, меры и степени и сравнительными.

Нормы построения сложноподчинённого предложения; место придаточного определительного в сложноподчинённом предложении; построение сложноподчинённого предложения с придаточным изъяснительным, присоединённым к главной части союзом **чтобы**, союзными словами **какой, который**. Типичные грамматические ошибки при построении сложноподчинённых предложений.

Сложноподчинённые предложения с несколькими придаточными. Однородное, неоднородное и последовательное подчинение придаточных частей.

Правила постановки знаков препинания в сложноподчинённых предложениях.

Синтаксический и пунктуационный анализ сложноподчинённых предложений.

Бессоюзное сложное предложение

Понятие о бессоюзном сложном предложении.

Смысловые отношения между частями бессоюзного сложного предложения. Виды бессоюзных сложных предложений. Употребление бессоюзных сложных предложений в речи. Грамматическая синонимия бессоюзных сложных предложений и союзных сложных предложений.

Бессоюзные сложные предложения со значением перечисления. Запятая и точка с запятой в бессоюзном сложном предложении.

Бессоюзные сложные предложения со значением причины, пояснения, дополнения.

Двоеточие в бессоюзном сложном предложении.

Бессоюзные сложные предложения со значением противопоставления, времени, условия и следствия, сравнения. Тире в бессоюзном сложном предложении.

Синтаксический и пунктуационный анализ бессоюзных сложных предложений.

Сложные предложения с разными видами союзной и бессоюзной связи

Типы сложных предложений с разными видами связи.

Синтаксический и пунктуационный анализ сложных предложений с разными видами союзной и бессоюзной связи.

Прямая и косвенная речь

Прямая и косвенная речь. Синонимия предложений с прямой и косвенной речью.

Цитирование. Способы включения цитат в высказывание.

Нормы построения предложений с прямой и косвенной речью; правила постановки знаков препинания в предложениях с косвенной речью, с прямой речью, при цитировании.

Применение знаний по синтаксису и пунктуации в практике правописания.

ПЛАНИРУЕМЫЕ ОБРАЗОВАТЕЛЬНЫЕ РЕЗУЛЬТАТЫ

ЛИЧНОСТНЫЕ РЕЗУЛЬТАТЫ

Личностные результаты освоения программы по русскому языку на уровне основного общего образования достигаются в единстве учебной и воспитательной деятельности в соответствии с традиционными российскими социокультурными и духовно-нравственными ценностями, принятыми в обществе правилами и нормами поведения и способствуют процессам самопознания, самовоспитания и саморазвития, формирования внутренней позиции личности.

В результате изучения русского языка на уровне основного общего образования у обучающегося будут сформированы **следующие личностные результаты:**

1) гражданского воспитания:

готовность к выполнению обязанностей гражданина и реализации его прав, уважение прав, свобод и законных интересов других людей, активное участие в жизни семьи, образовательной организации, местного сообщества, родного края, страны, в том числе в сопоставлении с ситуациями, отражёнными в литературных произведениях, написанных на русском языке;

неприятие любых форм экстремизма, дискриминации; понимание роли различных социальных институтов в жизни человека;

представление об основных правах, свободах и обязанностях гражданина, социальных нормах и правилах межличностных отношений в поликультурном и многоконфессиональном обществе, формируемое в том числе на основе примеров из литературных произведений, написанных на русском языке;

готовность к разнообразной совместной деятельности, стремление к взаимопониманию и взаимопомощи, активное участие в школьном самоуправлении;

готовность к участию в гуманитарной деятельности (помощь людям, нуждающимся в ней; волонтерство);

2) патриотического воспитания:

осознание российской гражданской идентичности в поликультурном и многоконфессиональном обществе, понимание роли русского языка как государственного языка Российской Федерации и языка межнационального общения народов России, проявление интереса к познанию русского языка, к истории и культуре Российской Федерации, культуре своего края, народов России, ценностное отношение к русскому языку, к достижениям своей

Родины – России, к науке, искусству, боевым подвигам и трудовым достижениям народа, в том числе отражённым в художественных произведениях, уважение к символам России, государственным праздникам, историческому и природному наследию и памятникам, традициям разных народов, проживающих в родной стране;

3) духовно-нравственного воспитания:

ориентация на моральные ценности и нормы в ситуациях нравственного выбора, готовность оценивать своё поведение, в том числе речевое, и поступки,

а также поведение и поступки других людей с позиции нравственных и правовых норм с учётом осознания последствий поступков; активное неприятие асоциальных поступков, свобода и ответственность личности в условиях индивидуального и общественного пространства;

4) эстетического воспитания:

восприимчивость к разным видам искусства, традициям и творчеству своего и других народов, понимание эмоционального воздействия искусства, осознание важности художественной культуры как средства коммуникации и самовыражения;

осознание важности русского языка как средства коммуникации и самовыражения; понимание ценности отечественного и мирового искусства, роли этнических культурных традиций и народного творчества, стремление к самовыражению в разных видах искусства;

5) физического воспитания, формирования культуры здоровья и эмоционального благополучия:

осознание ценности жизни с опорой на собственный жизненный и читательский опыт, ответственное отношение к своему здоровью и установка на здоровый образ жизни (здоровое питание, соблюдение гигиенических правил, рациональный режим занятий и отдыха, регулярная физическая активность);

осознание последствий и неприятие вредных привычек (употребление алкоголя, наркотиков, курение) и иных форм вреда для физического и психического здоровья, соблюдение правил безопасности, в том числе навыки безопасного поведения в информационно-коммуникационной сети «Интернет» в процессе школьного языкового образования;

способность адаптироваться к стрессовым ситуациям и меняющимся социальным, информационным и природным условиям, в том числе осмысляя собственный опыт и выстраивая дальнейшие цели;

умение принимать себя и других, не осуждая;

умение осознавать своё эмоциональное состояние и эмоциональное состояние других, использовать адекватные языковые средства для выражения своего состояния, в том числе опираясь на примеры из литературных произведений, написанных на русском языке, сформированность навыков рефлексии, признание своего права на ошибку и такого же права другого человека;

6) трудового воспитания:

установка на активное участие в решении практических задач (в рамках семьи, школы, города, края) технологической и социальной направленности, способность инициировать, планировать и самостоятельно выполнять такого рода деятельность;

интерес к практическому изучению профессий и труда различного рода, в том числе на основе применения изучаемого предметного знания и ознакомления с деятельностью филологов, журналистов, писателей, уважение к труду и результатам трудовой деятельности, осознанный выбор и построение индивидуальной траектории образования и жизненных планов с учётом личных и общественных интересов и потребностей;

умение рассказать о своих планах на будущее;

7) экологического воспитания:

ориентация на применение знаний из области социальных и естественных наук для решения задач в области окружающей среды, планирования поступков и оценки их возможных

последствий для окружающей среды, умение точно, логично выражать свою точку зрения на экологические проблемы;

повышение уровня экологической культуры, осознание глобального характера экологических проблем и путей их решения, активное неприятие действий, приносящих вред окружающей среде, в том числе сформированное при знакомстве с литературными произведениями, поднимающими экологические проблемы, осознание своей роли как гражданина и потребителя в условиях взаимосвязи природной, технологической и социальной сред, готовность к участию в практической деятельности экологической направленности;

8) ценности научного познания:

ориентация в деятельности на современную систему научных представлений об основных закономерностях развития человека, природы и общества, взаимосвязях человека с природной и социальной средой, закономерностях развития языка, овладение языковой и читательской культурой, навыками чтения как средства познания мира, овладение основными навыками исследовательской деятельности, установка на осмысление опыта, наблюдений, поступков и стремление совершенствовать пути достижения индивидуального и коллективного благополучия;

9) адаптации обучающегося к изменяющимся условиям социальной и природной среды:

освоение обучающимися социального опыта, основных социальных ролей, норм и правил общественного поведения, форм социальной жизни в группах и сообществах, включая семью, группы, сформированные по профессиональной деятельности, а также в рамках социального взаимодействия с людьми из другой культурной среды;

потребность во взаимодействии в условиях неопределённости, открытость опыту и знаниям других, потребность в действии в условиях неопределённости, в повышении уровня своей компетентности через практическую деятельность, в том числе умение учиться у других людей, получать в совместной деятельности новые знания, навыки и компетенции из опыта других, необходимость в формировании новых знаний, умений связывать образы, формулировать идеи, понятия, гипотезы об объектах и явлениях, в том числе ранее неизвестных, осознание дефицита собственных знаний и компетенций, планирование своего развития, умение оперировать основными понятиями, терминами и представлениями в области концепции устойчивого развития, анализировать и выявлять взаимосвязь природы, общества и экономики, оценивать свои действия с учётом влияния на окружающую среду, достижения целей и преодоления вызовов, возможных глобальных последствий;

способность осознавать стрессовую ситуацию, оценивать происходящие изменения и их последствия, опираясь на жизненный, речевой и читательский опыт, воспринимать стрессовую ситуацию как вызов, требующий контрмер; оценивать ситуацию стресса, корректировать принимаемые решения и действия; формулировать и оценивать риски и последствия, формировать опыт, уметь находить позитивное в сложившейся ситуации, быть готовым действовать в отсутствие гарантий успеха.

МЕТАПРЕДМЕТНЫЕ РЕЗУЛЬТАТЫ

В результате изучения русского языка на уровне основного общего образования у обучающегося будут сформированы **следующие метапредметные результаты:** познавательные универсальные учебные действия, коммуникативные универсальные учебные действия, регулятивные универсальные учебные действия, совместная деятельность.

У обучающегося будут сформированы следующие **базовые логические действия как часть познавательных универсальных учебных действий:**

выявлять и характеризовать существенные признаки языковых единиц, языковых явлений и процессов;

устанавливать существенный признак классификации языковых единиц (явлений), основания для обобщения и сравнения, критерии проводимого анализа, классифицировать языковые единицы по существенному признаку;

выявлять закономерности и противоречия в рассматриваемых фактах, данных и наблюдениях, предлагать критерии для выявления закономерностей и противоречий;

выявлять дефицит информации текста, необходимой для решения поставленной учебной задачи;

выявлять причинно-следственные связи при изучении языковых процессов, делать выводы с использованием дедуктивных и индуктивных умозаключений, умозаключений по аналогии, формулировать гипотезы о взаимосвязях;

самостоятельно выбирать способ решения учебной задачи при работе с разными типами текстов, разными единицами языка, сравнивая варианты решения и выбирая оптимальный вариант с учётом самостоятельно выделенных критериев.

У обучающегося будут сформированы следующие **базовые исследовательские действия как часть познавательных универсальных учебных действий**:

использовать вопросы как исследовательский инструмент познания в языковом образовании;

формулировать вопросы, фиксирующие несоответствие между реальным и желательным состоянием ситуации, и самостоятельно устанавливать искомое и данное;

формировать гипотезу об истинности собственных суждений и суждений других, аргументировать свою позицию, мнение;

составлять алгоритм действий и использовать его для решения учебных задач;

проводить по самостоятельно составленному плану небольшое исследование по установлению особенностей языковых единиц, процессов, причинно-следственных связей и зависимостей объектов между собой;

оценивать на применимость и достоверность информацию, полученную в ходе лингвистического исследования (эксперимента);

самостоятельно формулировать обобщения и выводы по результатам проведённого наблюдения, исследования, владеть инструментами оценки достоверности полученных выводов и обобщений;

прогнозировать возможное дальнейшее развитие процессов, событий

и их последствия в аналогичных или сходных ситуациях, а также выдвигать предположения об их развитии в новых условиях и контекстах.

У обучающегося будут сформированы следующие **умения работать с информацией как часть познавательных универсальных учебных действий**:

применять различные методы, инструменты и запросы при поиске и отборе информации с учётом предложенной учебной задачи и заданных критериев;

выбирать, анализировать, интерпретировать, обобщать и систематизировать информацию, представленную в текстах, таблицах, схемах;

использовать различные виды аудирования и чтения для оценки текста с точки зрения достоверности и применимости содержащейся в нём информации и усвоения необходимой информации с целью решения учебных задач;

использовать смысловое чтение для извлечения, обобщения и систематизации информации из одного или нескольких источников с учётом поставленных целей;

находить сходные аргументы (подтверждающие или опровергающие одну и ту же идею, версию) в различных информационных источниках;

самостоятельно выбирать оптимальную форму представления информации (текст, презентация, таблица, схема) и иллюстрировать решаемые задачи несложными схемами, диаграммами, иной графикой и их комбинациями в зависимости от коммуникативной установки;

оценивать надёжность информации по критериям, предложенным учителем или сформулированным самостоятельно;

эффективно запоминать и систематизировать информацию.

У обучающегося будут сформированы следующие **умения общения как часть**

коммуникативных универсальных учебных действий:

воспринимать и формулировать суждения, выражать эмоции в соответствии с условиями и целями общения; выражать себя (свою точку зрения) в диалогах и дискуссиях, в устной монологической речи и в письменных текстах;

распознавать невербальные средства общения, понимать значение социальных знаков; знать и распознавать предпосылки конфликтных ситуаций и смягчать конфликты, вести переговоры;

понимать намерения других, проявлять уважительное отношение к собеседнику и в корректной форме формулировать свои возражения;

в ходе диалога (дискуссии) задавать вопросы по существу обсуждаемой темы и высказывать идеи, нацеленные на решение задачи и поддержание благожелательности общения;

сопоставлять свои суждения с суждениями других участников диалога, обнаруживать различие и сходство позиций;

публично представлять результаты проведённого языкового анализа, выполненного лингвистического эксперимента, исследования, проекта;

самостоятельно выбирать формат выступления с учётом цели презентации и особенностей аудитории и в соответствии с ним составлять устные и письменные тексты с использованием иллюстративного материала.

У обучающегося будут сформированы следующие **умения самоорганизации как части регулятивных универсальных учебных действий:**

выявлять проблемы для решения в учебных и жизненных ситуациях;

ориентироваться в различных подходах к принятию решений (индивидуальное, принятие решения в группе, принятие решения группой);

самостоятельно составлять алгоритм решения задачи (или его часть), выбирать способ решения учебной задачи с учётом имеющихся ресурсов и собственных возможностей, аргументировать предлагаемые варианты решений;

самостоятельно составлять план действий, вносить необходимые коррективы в ходе его реализации;

делать выбор и брать ответственность за решение.

У обучающегося будут сформированы следующие **умения самоконтроля, эмоционального интеллекта как части регулятивных универсальных учебных действий:**

владеть разными способами самоконтроля (в том числе речевого), самомотивации и рефлексии;

давать адекватную оценку учебной ситуации и предлагать план её изменения;

предвидеть трудности, которые могут возникнуть при решении учебной задачи, и адаптировать решение к меняющимся обстоятельствам;

объяснять причины достижения (недостижения) результата деятельности; понимать причины коммуникативных неудач и уметь предупреждать их, давать оценку приобретённому речевому опыту и корректировать собственную речь с учётом целей и условий общения; оценивать соответствие результата цели и условиям общения;

развивать способность управлять собственными эмоциями и эмоциями других;

выявлять и анализировать причины эмоций; понимать мотивы и намерения другого человека, анализируя речевую ситуацию; регулировать способ выражения собственных эмоций;

осознанно относиться к другому человеку и его мнению;

признавать своё и чужое право на ошибку;

принимать себя и других, не осуждая;

проявлять открытость;

осознавать невозможность контролировать всё вокруг.

У обучающегося будут сформированы следующие **умения совместной деятельности:**

понимать и использовать преимущества командной и индивидуальной работы при решении конкретной проблемы, обосновывать необходимость применения групповых форм взаимодействия при решении поставленной задачи;

принимать цель совместной деятельности, коллективно строить действия по её достижению: распределять роли, договариваться, обсуждать процесс и результат совместной работы;

уметь обобщать мнения нескольких людей, проявлять готовность руководить, выполнять поручения, подчиняться;

планировать организацию совместной работы, определять свою роль (с учётом предпочтений и возможностей всех участников взаимодействия), распределять задачи между членами команды, участвовать в групповых формах работы (обсуждения, обмен мнениями, «мозговой штурм» и другие);

выполнять свою часть работы, достигать качественный результат по своему направлению и координировать свои действия с действиями других членов команды;

оценивать качество своего вклада в общий продукт по критериям, самостоятельно сформулированным участниками взаимодействия, сравнивать результаты с исходной задачей и вклад каждого члена команды в достижение результатов, разделять сферу ответственности и проявлять готовность к представлению отчёта перед группой.

ПРЕДМЕТНЫЕ РЕЗУЛЬТАТЫ

5 КЛАСС

Общие сведения о языке

Осознавать богатство и выразительность русского языка, приводить примеры, свидетельствующие об этом.

Знать основные разделы лингвистики, основные единицы языка и речи (звук, морфема, слово, словосочетание, предложение).

Язык и речь

Характеризовать различия между устной и письменной речью, диалогом и монологом, учитывать особенности видов речевой деятельности при решении практико-ориентированных учебных задач и в повседневной жизни.

Создавать устные монологические высказывания объёмом не менее 5 предложений на основе жизненных наблюдений, чтения научно-учебной, художественной и научно-популярной литературы.

Участвовать в диалоге на лингвистические темы (в рамках изученного) и в диалоге/полилоге на основе жизненных наблюдений объёмом не менее 3 реплик.

Владеть различными видами аудирования: выборочным, ознакомительным, детальным – научно-учебных и художественных текстов различных функционально-смысловых типов речи.

Владеть различными видами чтения: просмотровым, ознакомительным, изучающим, поисковым.

Устно пересказывать прочитанный или прослушанный текст объёмом не менее 100 слов.

Понимать содержание прослушанных и прочитанных научно-учебных и художественных текстов различных функционально-смысловых типов речи объёмом не менее 150 слов: устно и письменно формулировать тему и главную мысль текста; формулировать вопросы по содержанию текста и отвечать на них; подробно и сжато передавать в письменной форме содержание исходного текста (для подробного изложения объём исходного текста должен составлять не менее 100 слов; для сжатого изложения – не менее 110 слов).

Осуществлять выбор языковых средств для создания высказывания в соответствии с целью, темой и коммуникативным замыслом.

Соблюдать на письме нормы современного русского литературного языка, в том числе во время списывания текста объёмом 90–100 слов; словарного диктанта объёмом 15–20 слов; диктанта на основе связного текста объёмом 90–100 слов, составленного с учётом ранее изученных правил правописания (в том числе содержащего изученные в течение первого года обучения орфограммы, пунктограммы и слова с непроверяемыми написаниями); уметь пользоваться разными видами лексических словарей; соблюдать в устной речи и на письме правила речевого этикета.

Текст

Распознавать основные признаки текста; членить текст на композиционно-смысловые части (абзацы); распознавать средства связи предложений и частей текста (формы слова, однокоренные слова, синонимы, антонимы, личные местоимения, повтор слова); применять эти знания при создании собственного текста (устного и письменного).

Проводить смысловый анализ текста, его композиционных особенностей, определять количество микротем и абзацев.

Характеризовать текст с точки зрения его соответствия основным признакам (наличие темы, главной мысли, грамматической связи предложений, цельности и относительной законченности); с точки зрения его принадлежности к функционально-смысловому типу речи.

Использовать знание основных признаков текста, особенностей функционально-смысловых типов речи, функциональных разновидностей языка в практике создания текста (в рамках изученного).

Применять знание основных признаков текста (повествование) в практике его создания.

Создавать тексты-повествования с опорой на жизненный и читательский опыт; тексты с опорой на сюжетную картину (в том числе сочинения-миниатюры объёмом 3 и более предложений; классные сочинения объёмом не менее 70 слов).

Восстанавливать деформированный текст; осуществлять корректировку восстановленного текста с опорой на образец.

Владеть умениями информационной переработки прослушанного и прочитанного научно-учебного, художественного и научно-популярного текстов: составлять план (простой, сложный) с целью дальнейшего воспроизведения содержания текста в устной и письменной форме; передавать содержание текста, в том числе с изменением лица рассказчика; извлекать информацию из различных источников, в том числе из лингвистических словарей и справочной литературы, и использовать её в учебной деятельности.

Представлять сообщение на заданную тему в виде презентации.

Редактировать собственные/созданные другими обучающимися тексты с целью совершенствования их содержания (проверка фактического материала, начальный логический анализ текста – целостность, связность, информативность).

Функциональные разновидности языка

Иметь общее представление об особенностях разговорной речи, функциональных стилей, языка художественной литературы.

Система языка

Фонетика. Графика. Орфоэпия

Характеризовать звуки; понимать различие между звуком и буквой, характеризовать систему звуков.

Проводить фонетический анализ слов.

Использовать знания по фонетике, графике и орфоэпии в практике произношения и правописания слов.

Орфография

Оперировать понятием «орфограмма» и различать буквенные и небуквенные орфограммы при проведении орфографического анализа слова.

Распознавать изученные орфограммы.

Применять знания по орфографии в практике правописания (в том числе применять знание о правописании разделительных **ъ** и **ь**).

Лексикология

Объяснять лексическое значение слова разными способами (подбор однокоренных слов; подбор синонимов и антонимов; определение значения слова по контексту, с помощью толкового словаря).

Распознавать однозначные и многозначные слова, различать прямое и переносное значения слова.

Распознавать синонимы, антонимы, омонимы; различать многозначные слова и омонимы; уметь правильно употреблять слова-паронимы.

Характеризовать тематические группы слов, родовые и видовые понятия.

Проводить лексический анализ слов (в рамках изученного).

Уметь пользоваться лексическими словарями (толковым словарём, словарями синонимов, антонимов, омонимов, паронимов).

Морфемика. Орфография

Характеризовать морфему как минимальную значимую единицу языка.

Распознавать морфемы в слове (корень, приставку, суффикс, окончание), выделять основу слова.

Находить чередование звуков в морфемах (в том числе чередование гласных с нулём звука).

Проводить морфемный анализ слов.

Применять знания по морфемике при выполнении языкового анализа различных видов и в практике правописания неизменяемых приставок и приставок на -з (-с); **ы** – и после приставок; корней с безударными проверяемыми, непроверяемыми, чередующимися гласными (в рамках изученного); корней с проверяемыми, непроверяемыми, непроизносимыми согласными (в рамках изученного); **ё** – о после шипящих в корне слова; **ы** – **и** после **ц**.

Проводить орфографический анализ слов (в рамках изученного).

Уместно использовать слова с суффиксами оценки в собственной речи.

Морфология. Культура речи. Орфография

Применять знания о частях речи как лексико-грамматических разрядах слов, о грамматическом значении слова, о системе частей речи в русском языке для решения практико-ориентированных учебных задач.

Распознавать имена существительные, имена прилагательные, глаголы.

Проводить морфологический анализ имён существительных, частичный морфологический анализ имён прилагательных, глаголов.

Проводить орфографический анализ имён существительных, имён прилагательных, глаголов (в рамках изученного).

Применять знания по морфологии при выполнении языкового анализа различных видов и в речевой практике.

Имя существительное

Определять общее грамматическое значение, морфологические признаки и синтаксические функции имени существительного; объяснять его роль в речи.

Определять лексико-грамматические разряды имён существительных.

Различать типы склонения имён существительных, выявлять разносклоняемые и несклоняемые имена существительные.

Проводить морфологический анализ имён существительных.

Соблюдать нормы словоизменения, произношения имён существительных, постановки в них ударения (в рамках изученного), употребления несклоняемых имён существительных.

Соблюдать правила правописания имён существительных: безударных окончаний; **о – е** (**ё**) после шипящих и **ц** в суффиксах и окончаниях; суффиксов **-чик-** – **-щик-**, **-ек-** – **-ик-** (**-чик-**); корней с чередованием **а // о**: **-лаг-** – **-лож-**; **-раст-** – **-ращ-** – **-рос-**; **-гар-** – **-гор-**, **-зар-** – **-зор-**; **-клан-** – **-клон-**, **-скак-** – **-скоч-**; употребления (неупотребления) **ь** на конце имён существительных после шипящих; слитное и раздельное написание **не** с именами существительными; правописание собственных имён существительных.

Имя прилагательное

Определять общее грамматическое значение, морфологические признаки и синтаксические функции имени прилагательного; объяснять его роль в речи; различать полную и краткую формы имён прилагательных.

Проводить частичный морфологический анализ имён прилагательных (в рамках изученного).

Соблюдать нормы словоизменения, произношения имён прилагательных, постановки в них ударения (в рамках изученного).

Соблюдать правила правописания имён прилагательных: безударных окончаний; **о – е** после шипящих и **ц** в суффиксах и окончаниях; кратких форм имён прилагательных с основой на шипящие; правила слитного и раздельного написания **не** с именами прилагательными.

Глагол

Определять общее грамматическое значение, морфологические признаки и синтаксические функции глагола; объяснять его роль в словосочетании и предложении, а также в речи.

Различать глаголы совершенного и несовершенного вида, возвратные и невозвратные.

Называть грамматические свойства инфинитива (неопределённой формы) глагола, выделять его основу; выделять основу настоящего (будущего простого) времени глагола.

Определять спряжение глагола, уметь спрягать глаголы.

Проводить частичный морфологический анализ глаголов (в рамках изученного).

Соблюдать нормы словоизменения глаголов, постановки ударения в глагольных формах (в рамках изученного).

Соблюдать правила правописания глаголов: корней с чередованием **е // и**; использования **ь** после шипящих как показателя грамматической формы в инфинитиве, в форме 2-го лица единственного числа; **-тся** и **-ться** в глаголах; суффиксов **-ова-** – **-ева-**, **-ыва-** – **-ива-**; личных окончаний глагола, гласной перед суффиксом **-л-** в формах прошедшего времени глагола; слитного и раздельного написания **не** с глаголами.

Синтаксис. Культура речи. Пунктуация

Распознавать единицы синтаксиса (словосочетание и предложение); проводить синтаксический анализ словосочетаний и простых предложений; проводить пунктуационный анализ простых осложнённых и сложных предложений (в рамках изученного); применять знания по синтаксису и пунктуации при выполнении языкового анализа различных видов и в речевой практике.

Распознавать словосочетания по морфологическим свойствам главного слова (именные, глагольные, наречные); простые неосложнённые предложения; простые предложения, осложнённые однородными членами, включая предложения с обобщающим словом при однородных членах, обращением; распознавать предложения по цели высказывания (повествовательные, побудительные, вопросительные), эмоциональной окраске

(восклицательные и невосклицательные), количеству грамматических основ (простые и сложные), наличию второстепенных членов (распространённые и нераспространённые); определять главные (грамматическую основу) и второстепенные члены предложения, морфологические средства выражения подлежащего (именем существительным или местоимением в именительном падеже, сочетанием имени существительного в форме именительного падежа с существительным или местоимением в форме творительного падежа с предлогом; сочетанием имени числительного в форме именительного падежа с существительным в форме родительного падежа) и сказуемого (глаголом, именем существительным, именем прилагательным), средства выражения второстепенных членов предложения (в рамках изученного).

Соблюдать на письме пунктуационные правила при постановке тире между подлежащим и сказуемым, выборе знаков препинания в предложениях с однородными членами, связанными бессоюзной связью, одиночным союзом **и**, союзами **а, но, однако, зато, да** (в значении **и**), **да** (в значении **но**); с обобщающим словом при однородных членах; с обращением; в предложениях с прямой речью; в сложных предложениях, состоящих из частей, связанных бессоюзной связью и союзами **и, но, а, однако, зато, да**; оформлять на письме диалог.

Проводить пунктуационный анализ предложения (в рамках изученного).

6 КЛАСС

Общие сведения о языке

Характеризовать функции русского языка как государственного языка Российской Федерации и языка межнационального общения, приводить примеры использования русского языка как государственного языка Российской Федерации и как языка межнационального общения (в рамках изученного).

Иметь представление о русском литературном языке.

Язык и речь

Создавать устные монологические высказывания объёмом не менее 6 предложений на основе жизненных наблюдений, чтения научно-учебной, художественной и научно-популярной литературы (монолог-описание, монолог-повествование, монолог-рассуждение); выступать с сообщением на лингвистическую тему.

Участвовать в диалоге (побуждение к действию, обмен мнениями) объёмом не менее 4 реплик.

Владеть различными видами аудирования: выборочным, ознакомительным, детальным – научно-учебных и художественных текстов различных функционально-смысловых типов речи.

Владеть различными видами чтения: просмотровым, ознакомительным, изучающим, поисковым.

Устно пересказывать прочитанный или прослушанный текст объёмом не менее 110 слов.

Понимать содержание прослушанных и прочитанных научно-учебных и художественных текстов различных функционально-смысловых типов речи объёмом не менее 180 слов: устно и письменно формулировать тему и главную мысль текста, вопросы по содержанию текста и отвечать на них; подробно и сжато передавать в устной и письменной форме содержание прочитанных научно-учебных и художественных текстов различных функционально-смысловых типов речи (для подробного изложения объём исходного текста должен составлять не менее 160 слов; для сжатого изложения – не менее 165 слов).

Осуществлять выбор лексических средств в соответствии с речевой ситуацией; пользоваться словарями иностранных слов, устаревших слов; оценивать свою и чужую речь с точки зрения точного, уместного и выразительного словоупотребления; использовать толковые словари.

Соблюдать в устной речи и на письме нормы современного русского литературного языка, в том числе во время списывания текста объёмом 100–110 слов; словарного диктанта

объёмом 20–25 слов; диктанта на основе связного текста объёмом 100–110 слов, составленного с учётом ранее изученных правил правописания (в том числе содержащего изученные в течение второго года обучения орфограммы, пунктограммы и слова с непроверяемыми написаниями); соблюдать в устной речи и на письме правила речевого этикета.

Текст

Анализировать текст с точки зрения его соответствия основным признакам; с точки зрения его принадлежности к функционально-смысловому типу речи.

Характеризовать тексты различных функционально-смысловых типов речи; характеризовать особенности описания как типа речи (описание внешности человека, помещения, природы, местности, действий).

Выявлять средства связи предложений в тексте, в том числе притяжательные и указательные местоимения, видо-временную соотнесённость глагольных форм.

Применять знания о функционально-смысловых типах речи при выполнении анализа различных видов и в речевой практике; использовать знание основных признаков текста в практике создания собственного текста.

Проводить смысловой анализ текста, его композиционных особенностей, определять количество микротем и абзацев.

Создавать тексты различных функционально-смысловых типов речи (повествование, описание внешности человека, помещения, природы, местности, действий) с опорой на жизненный и читательский опыт; произведение искусства (в том числе сочинения-миниатюры объёмом 5 и более предложений; классные сочинения объёмом не менее 100 слов с учётом функциональной разновидности и жанра сочинения, характера темы).

Владеть умениями информационной переработки текста: составлять план прочитанного текста (простой, сложный; назывной, вопросный) с целью дальнейшего воспроизведения содержания текста в устной и письменной форме; выделять главную и второстепенную информацию в прослушанном и прочитанном тексте; извлекать информацию из различных источников, в том числе из лингвистических словарей и справочной литературы, и использовать её в учебной деятельности.

Представлять сообщение на заданную тему в виде презентации.

Представлять содержание прослушанного или прочитанного научно-учебного текста в виде таблицы, схемы; представлять содержание таблицы, схемы в виде текста.

Редактировать собственные тексты с опорой на знание норм современного русского литературного языка.

Функциональные разновидности языка

Характеризовать особенности официально-делового стиля речи, научного стиля речи; перечислять требования к составлению словарной статьи и научного сообщения; анализировать тексты разных функциональных разновидностей языка и жанров (рассказ; заявление, расписка; словарная статья, научное сообщение).

Применять знания об официально-деловом и научном стиле при выполнении языкового анализа различных видов и в речевой практике.

СИСТЕМА ЯЗЫКА

Лексикология. Культура речи

Различать слова с точки зрения их происхождения: исконно русские и заимствованные слова; различать слова с точки зрения их принадлежности к активному или пассивному запасу: неологизмы, устаревшие слова (историзмы и архаизмы); различать слова с точки зрения сферы их употребления: общеупотребительные слова и слова ограниченной сферы употребления (диалектизмы, термины, профессионализмы, жаргонизмы); определять стилистическую

окраску слова. Проводить лексический анализ слов.

Распознавать эпитеты, метафоры, олицетворения; понимать их основное коммуникативное назначение в художественном тексте и использовать в речи с целью повышения её богатства и выразительности.

Распознавать в тексте фразеологизмы, уметь определять их значения; характеризовать ситуацию употребления фразеологизма.

Осуществлять выбор лексических средств в соответствии с речевой ситуацией; пользоваться словарями иностранных слов, устаревших слов; оценивать свою и чужую речь с точки зрения точного, уместного и выразительного словоупотребления; использовать толковые словари.

Словообразование. Культура речи. Орфография

Распознавать формообразующие и словообразующие морфемы в слове; выделять производящую основу.

Определять способы словообразования (приставочный, суффиксальный, приставочно-суффиксальный, бессуффиксный, сложение, переход из одной части речи в другую); проводить морфемный и словообразовательный анализ слов; применять знания по морфемике и словообразованию при выполнении языкового анализа различных видов.

Соблюдать нормы словообразования имён прилагательных. Распознавать изученные орфограммы; проводить орфографический анализ слов; применять знания по орфографии в практике правописания.

Соблюдать правила правописания сложных и сложносокращённых слов; правила правописания корня **-кас-** – **-кос-** с чередованием **а // о**, гласных в приставках **пре-** и **при-**.

Морфология. Культура речи. Орфография

Характеризовать особенности словообразования имён существительных.

Соблюдать правила слитного и дефисного написания **пол-** и **полу-** со словами.

Соблюдать нормы произношения, постановки ударения (в рамках изученного), словоизменения имён существительных.

Различать качественные, относительные и притяжательные имена прилагательные, степени сравнения качественных имён прилагательных.

Соблюдать нормы словообразования имён прилагательных; нормы произношения имён прилагательных, нормы ударения (в рамках изученного); соблюдать правила правописания **н** и **нн** в именах прилагательных, суффиксов **-к-** и **-ск-** имён прилагательных, сложных имён прилагательных.

Распознавать числительные; определять общее грамматическое значение имени числительного; различать разряды имён числительных по значению, по строению.

Уметь склонять числительные и характеризовать особенности склонения, словообразования и синтаксических функций числительных; характеризовать роль имён числительных в речи.

Правильно употреблять собирательные имена числительные; соблюдать правила правописания имён числительных, в том числе написание **ь** в именах числительных; написание двойных согласных; слитное, раздельное, дефисное написание числительных; правила правописания окончаний числительных.

Распознавать местоимения; определять общее грамматическое значение; различать разряды местоимений; уметь склонять местоимения; характеризовать особенности их склонения, словообразования, синтаксических функций, роли в речи.

Правильно употреблять местоимения в соответствии с требованиями русского речевого этикета, в том числе местоимения 3-го лица в соответствии со смыслом предшествующего текста (устранение двусмысленности, неточности); соблюдать правила правописания местоимений с **не** и **ни**, слитного, раздельного и дефисного написания местоимений.

Распознавать переходные и непереходные глаголы; разноспрягаемые глаголы; определять наклонение глагола, значение глаголов в изъявительном, условном и повелительном наклонении; различать безличные и личные глаголы; использовать личные глаголы в безличном значении.

Соблюдать правила правописания **ь** в формах глагола повелительного наклонения.

Проводить морфологический анализ имён прилагательных, имён числительных, местоимений, глаголов; применять знания по морфологии при выполнении языкового анализа различных видов и в речевой практике.

Проводить фонетический анализ слов; использовать знания по фонетике и графике в практике произношения и правописания слов.

Распознавать изученные орфограммы; проводить орфографический анализ слов; применять знания по орфографии в практике правописания.

Проводить синтаксический анализ словосочетаний, синтаксический и пунктуационный анализ предложений (в рамках изученного), применять знания по синтаксису и пунктуации при выполнении языкового анализа различных видов и в речевой практике.

7 КЛАСС

Общие сведения о языке

Иметь представление о языке как развивающемся явлении.

Осознавать взаимосвязь языка, культуры и истории народа (приводить примеры).

Язык и речь

Создавать устные монологические высказывания объёмом не менее 7 предложений на основе наблюдений, личных впечатлений, чтения научно-учебной, художественной и научно-популярной литературы (монолог-описание, монолог-рассуждение, монолог-повествование); выступать с научным сообщением.

Участвовать в диалоге на лингвистические темы (в рамках изученного) и темы на основе жизненных наблюдений объёмом не менее 5 реплик.

Владеть различными видами диалога: диалог – запрос информации, диалог – сообщение информации.

Владеть различными видами аудирования (выборочное, ознакомительное, детальное) публицистических текстов различных функционально-смысловых типов речи.

Владеть различными видами чтения: просмотровым, ознакомительным, изучающим, поисковым.

Устно пересказывать прослушанный или прочитанный текст объёмом не менее 120 слов.

Понимать содержание прослушанных и прочитанных публицистических текстов (рассуждение-доказательство, рассуждение-объяснение, рассуждение-размышление) объёмом не менее 230 слов: устно и письменно формулировать тему и главную мысль текста; формулировать вопросы по содержанию текста и отвечать на них; подробно, сжато и выборочно передавать в устной и письменной форме содержание прослушанных публицистических текстов (для подробного изложения объём исходного текста должен составлять не менее 180 слов; для сжатого и выборочного изложения – не менее 200 слов).

Осуществлять адекватный выбор языковых средств для создания высказывания в соответствии с целью, темой и коммуникативным замыслом.

Соблюдать в устной речи и на письме нормы современного русского литературного языка, в том числе во время списывания текста объёмом 110–120 слов; словарного диктанта объёмом 25–30 слов; диктанта на основе связного текста объёмом 110–120 слов, составленного с учётом ранее изученных правил правописания (в том числе содержащего изученные в течение третьего года обучения орфограммы, пунктограммы и слова с непроверяемыми написаниями); соблюдать на письме правила речевого этикета.

Текст

Анализировать текст с точки зрения его соответствия основным признакам; выявлять его структуру, особенности абзацного членения, языковые средства выразительности в тексте: фонетические (звукопись), словообразовательные, лексические.

Проводить смысловой анализ текста, его композиционных особенностей, определять количество микротем и абзацев.

Выявлять лексические и грамматические средства связи предложений и частей текста.

Создавать тексты различных функционально-смысловых типов речи с опорой на жизненный и читательский опыт; на произведения искусства (в том числе сочинения-миниатюры объёмом 6 и более предложений; классные сочинения объёмом не менее 150 слов с учётом стиля и жанра сочинения, характера темы).

Владеть умениями информационной переработки текста: составлять план прочитанного текста (простой, сложный; назывной, вопросный, тезисный) с целью дальнейшего воспроизведения содержания текста в устной и письменной форме; выделять главную и второстепенную информацию в тексте; передавать содержание текста с изменением лица рассказчика; использовать способы информационной переработки текста; извлекать информацию из различных источников, в том числе из лингвистических словарей и справочной литературы, и использовать её в учебной деятельности.

Представлять сообщение на заданную тему в виде презентации.

Представлять содержание научно-учебного текста в виде таблицы, схемы; представлять содержание таблицы, схемы в виде текста.

Редактировать тексты: сопоставлять исходный и отредактированный тексты; редактировать собственные тексты с целью совершенствования их содержания и формы с опорой на знание норм современного русского литературного языка.

Функциональные разновидности языка

Характеризовать функциональные разновидности языка: разговорную речь и функциональные стили (научный, публицистический, официально-деловой), язык художественной литературы.

Характеризовать особенности публицистического стиля (в том числе сферу употребления, функции), употребления языковых средств выразительности в текстах публицистического стиля, нормы построения текстов публицистического стиля, особенности жанров (интервью, репортаж, заметка).

Создавать тексты публицистического стиля в жанре репортажа, заметки, интервью; оформлять деловые бумаги (инструкция).

Владеть нормами построения текстов публицистического стиля.

Характеризовать особенности официально-делового стиля (в том числе сферу употребления, функции, языковые особенности), особенности жанра инструкции.

Применять знания о функциональных разновидностях языка при выполнении языкового анализа различных видов и в речевой практике.

Система языка

Распознавать изученные орфограммы; проводить орфографический анализ слов; применять знания по орфографии в практике правописания.

Использовать знания по морфемике и словообразованию при выполнении языкового анализа различных видов и в практике правописания.

Объяснять значения фразеологизмов, пословиц и поговорок, афоризмов, крылатых слов (на основе изученного), в том числе с использованием фразеологических словарей русского языка.

Распознавать метафору, олицетворение, эпитет, гиперболу, литоту; понимать их коммуникативное назначение в художественном тексте и использовать в речи как средство

выразительности.

Характеризовать слово с точки зрения сферы его употребления, происхождения, активного и пассивного запаса и стилистической окраски; проводить лексический анализ слов; применять знания по лексике и фразеологии при выполнении языкового анализа различных видов и в речевой практике.

Распознавать омонимию слов разных частей речи; различать лексическую и грамматическую омонимию; понимать особенности употребления омонимов в речи.

Использовать грамматические словари и справочники в речевой практике.

Морфология. Культура речи

Распознавать причастия и деепричастия, наречия, служебные слова (предлоги, союзы, частицы), междометия, звукоподражательные слова и проводить их морфологический анализ: определять общее грамматическое значение, морфологические признаки, синтаксические функции.

Причастие

Характеризовать причастие как особую форму глагола, определять признаки глагола и имени прилагательного в причастии; определять синтаксические функции причастия.

Распознавать причастия настоящего и прошедшего времени, действительные и страдательные причастия, различать и характеризовать полные и краткие формы страдательных причастий, склонять причастия.

Проводить морфологический, орфографический анализ причастий, применять это умение в речевой практике.

Составлять словосочетания с причастием в роли зависимого слова, конструировать причастные обороты.

Уместно использовать причастия в речи, различать созвучные причастия и имена прилагательные (**висящий** — **висячий, горящий** — **горячий**). Правильно ставить ударение в некоторых формах причастий, применять правила правописания падежных окончаний и суффиксов причастий; **н** и **нн** в причастиях и отглагольных именах прилагательных, написания гласной перед суффиксом **-вш-** действительных причастий прошедшего времени, перед суффиксом **-нн-** страдательных причастий прошедшего времени, написания **не** с причастиями.

Правильно расставлять знаки препинания в предложениях с причастным оборотом.

Проводить синтаксический и пунктуационный анализ предложений с причастным оборотом (в рамках изученного).

Деепричастие

Определять признаки глагола и наречия в деепричастии, синтаксическую функцию деепричастия.

Распознавать деепричастия совершенного и несовершенного вида.

Проводить морфологический, орфографический анализ деепричастий, применять это умение в речевой практике.

Конструировать деепричастный оборот, определять роль деепричастия в предложении.

Уместно использовать деепричастия в речи.

Правильно ставить ударение в деепричастиях.

Применять правила написания гласных в суффиксах деепричастий, правила слитного и раздельного написания **не** с деепричастиями.

Правильно строить предложения с одиночными деепричастиями и деепричастными оборотами.

Правильно расставлять знаки препинания в предложениях с одиночным деепричастием и деепричастным оборотом.

Проводить синтаксический и пунктуационный анализ предложений с одиночным

деепричастием и деепричастным оборотом (в рамках изученного).

Наречие

Распознавать наречия в речи. Определять общее грамматическое значение наречий; различать разряды наречий по значению; характеризовать особенности словообразования наречий, их синтаксических свойств, роли в речи.

Проводить морфологический, орфографический анализ наречий (в рамках изученного), применять это умение в речевой практике.

Соблюдать нормы образования степеней сравнения наречий, произношения наречий, постановки в них ударения.

Применять правила слитного, раздельного и дефисного написания наречий; написания **н** и **nn** в наречиях на **-о** и **-е**; написания суффиксов **-а** и **-о** наречий с приставками **из-**, **до-**, **с-**, **в-**, **на-**, **за-**; употребления **ь** на конце наречий после шипящих; написания суффиксов наречий **-о** и **-е** после шипящих; написания **е** и **и** в приставках **не-** и **ни-** наречий; слитного и раздельного написания **не** с наречиями.

Слова категории состояния

Определять общее грамматическое значение, морфологические признаки слов категории состояния, характеризовать их синтаксическую функцию и роль в речи.

Служебные части речи

Давать общую характеристику служебных частей речи, объяснять их отличия от самостоятельных частей речи.

Предлог

Характеризовать предлог как служебную часть речи, различать производные и непроизводные предлоги, простые и составные предлоги.

Употреблять предлоги в речи в соответствии с их значением и стилистическими особенностями, соблюдать нормы правописания производных предлогов.

Соблюдать нормы употребления имён существительных и местоимений с предлогами, предлогов **из – с**, **в – на** в составе словосочетаний, правила правописания производных предлогов.

Проводить морфологический анализ предлогов, применять это умение при выполнении языкового анализа различных видов и в речевой практике.

Союз

Характеризовать союз как служебную часть речи, различать разряды союзов по значению, по строению, объяснять роль союзов в тексте, в том числе как средств связи однородных членов предложения и частей сложного предложения.

Употреблять союзы в речи в соответствии с их значением и стилистическими особенностями, соблюдать правила правописания союзов, постановки знаков препинания в сложных союзных предложениях, постановки знаков препинания в предложениях с союзом **и**.

Проводить морфологический анализ союзов, применять это умение в речевой практике.

Частица

Характеризовать частицу как служебную часть речи, различать разряды частиц по значению, по составу, объяснять роль частиц в передаче различных оттенков значения в слове и тексте, в образовании форм глагола, понимать интонационные особенности предложений с частицами.

Употреблять частицы в речи в соответствии с их значением и стилистической окраской; соблюдать нормы правописания частиц.

Проводить морфологический анализ частиц, применять это умение в речевой практике.

Междометия и звукоподражательные слова

Характеризовать междометия как особую группу слов, различать группы междометий по значению, объяснять роль междометий в речи, характеризовать особенности звукоподражательных слов и их употребление в разговорной речи, в художественной литературе.

Проводить морфологический анализ междометий, применять это умение в речевой практике.

Соблюдать пунктуационные правила оформления предложений с междометиями.

Различать грамматические омонимы.

8 КЛАСС

Общие сведения о языке

Иметь представление о русском языке как одном из славянских языков.

Язык и речь

Создавать устные монологические высказывания объёмом не менее 8 предложений на основе жизненных наблюдений, личных впечатлений, чтения научно-учебной, художественной, научно-популярной и публицистической литературы (монолог-описание, монолог-рассуждение, монолог-повествование); выступать с научным сообщением.

Участвовать в диалоге на лингвистические темы (в рамках изученного) и темы на основе жизненных наблюдений (объём не менее 6 реплик).

Владеть различными видами аудирования: выборочным, ознакомительным, детальным – научно-учебных, художественных, публицистических текстов различных функционально-смысловых типов речи.

Владеть различными видами чтения: просмотровым, ознакомительным, изучающим, поисковым.

Устно пересказывать прочитанный или прослушанный текст объёмом не менее 140 слов.

Понимать содержание прослушанных и прочитанных научно-учебных, художественных, публицистических текстов различных функционально-смысловых типов речи объёмом не менее 280 слов: подробно, сжато и выборочно передавать в устной и письменной форме содержание прослушанных и прочитанных научно-учебных, художественных, публицистических текстов различных функционально-смысловых типов речи (для подробного изложения объём исходного текста должен составлять не менее 230 слов; для сжатого и выборочного изложения – не менее 260 слов).

Осуществлять выбор языковых средств для создания высказывания в соответствии с целью, темой и коммуникативным замыслом.

Соблюдать в устной речи и на письме нормы современного русского литературного языка, в том числе во время списывания текста объёмом 120–140 слов; словарного диктанта объёмом 30–35 слов; диктанта на основе связного текста объёмом 120–140 слов, составленного с учётом ранее изученных правил правописания (в том числе содержащего изученные в течение четвёртого года обучения орфограммы, пунктограммы и слова с непроверяемыми написаниями); понимать особенности использования мимики и жестов в разговорной речи; объяснять национальную обусловленность норм речевого этикета; соблюдать в устной речи и на письме правила русского речевого этикета.

Текст

Анализировать текст с точки зрения его соответствия основным признакам: наличия темы, главной мысли, грамматической связи предложений, цельности и относительной законченности; указывать способы и средства связи предложений в тексте; анализировать текст с точки зрения его принадлежности к функционально-смысловому типу речи;

анализировать языковые средства выразительности в тексте (фонетические, словообразовательные, лексические, морфологические).

Распознавать тексты разных функционально-смысловых типов речи; анализировать тексты разных функциональных разновидностей языка и жанров; применять эти знания при выполнении языкового анализа различных видов и в речевой практике.

Создавать тексты различных функционально-смысловых типов речи с опорой на жизненный и читательский опыт; тексты с опорой на произведения искусства (в том числе сочинения-миниатюры объёмом 7 и более предложений; классные сочинения объёмом не менее 200 слов с учётом стиля и жанра сочинения, характера темы).

Владеть умениями информационной переработки текста: создавать тезисы, конспект; извлекать информацию из различных источников, в том числе из лингвистических словарей и справочной литературы, и использовать её в учебной деятельности.

Представлять сообщение на заданную тему в виде презентации.

Представлять содержание прослушанного или прочитанного научно-учебного текста в виде таблицы, схемы; представлять содержание таблицы, схемы в виде текста.

Редактировать тексты: собственные и(или) созданные другими обучающимися тексты с целью совершенствования их содержания и формы, сопоставлять исходный и отредактированный тексты.

Функциональные разновидности языка

Характеризовать особенности официально-делового стиля (заявление, объяснительная записка, автобиография, характеристика) и научного стиля, основных жанров научного стиля (реферат, доклад на научную тему), выявлять сочетание различных функциональных разновидностей языка в тексте, средства связи предложений в тексте.

Создавать тексты официально-делового стиля (заявление, объяснительная записка, автобиография, характеристика), публицистических жанров; оформлять деловые бумаги.

Осуществлять выбор языковых средств для создания высказывания в соответствии с целью, темой и коммуникативным замыслом.

Система языка

Синтаксис. Культура речи. Пунктуация

Иметь представление о синтаксисе как разделе лингвистики.

Распознавать словосочетание и предложение как единицы синтаксиса.

Различать функции знаков препинания.

Словосочетание

Распознавать словосочетания по морфологическим свойствам главного слова: именные, глагольные, наречные; определять типы подчинительной связи слов в словосочетании: согласование, управление, примыкание; выявлять грамматическую синонимию словосочетаний.

Применять нормы построения словосочетаний.

Предложение

Характеризовать основные признаки предложения, средства оформления предложения в устной и письменной речи; различать функции знаков препинания.

Распознавать предложения по цели высказывания, эмоциональной окраске, характеризовать их интонационные и смысловые особенности, языковые формы выражения побуждения в побудительных предложениях; использовать в текстах публицистического стиля риторическое восклицание, вопросно-ответную форму изложения.

Распознавать предложения по количеству грамматических основ; различать способы

выражения подлежащего, виды сказуемого и способы его выражения. Применять нормы построения простого предложения, использования инверсии; применять нормы согласования сказуемого с подлежащим, в том числе выраженным словосочетанием, сложносокращёнными словами, словами **большинство – меньшинство**, количественными сочетаниями. Применять нормы постановки тире между подлежащим и сказуемым.

Распознавать предложения по наличию главных и второстепенных членов, предложения полные и неполные (понимать особенности употребления неполных предложений в диалогической речи, соблюдения в устной речи интонации неполного предложения).

Различать виды второстепенных членов предложения (согласованные и несогласованные определения, приложение как особый вид определения; прямые и косвенные дополнения, виды обстоятельств).

Распознавать односоставные предложения, их грамматические признаки, морфологические средства выражения главных членов; различать виды односоставных предложений (назывное предложение, определённо-личное предложение, неопределённо-личное предложение, обобщённо-личное предложение, безличное предложение); характеризовать грамматические различия односоставных предложений и двусоставных неполных предложений; выявлять синтаксическую синонимию односоставных и двусоставных предложений; понимать особенности употребления односоставных предложений в речи; характеризовать грамматические, интонационные и пунктуационные особенности предложений со словами **да, нет**.

Характеризовать признаки однородных членов предложения, средства их связи (союзная и бессоюзная связь); различать однородные и неоднородные определения; находить обобщающие слова при однородных членах; понимать особенности употребления в речи сочетаний однородных членов разных типов.

Применять нормы построения предложений с однородными членами, связанными двойными союзами **не только... но и, как... так и**.

Применять правила постановки знаков препинания в предложениях с однородными членами, связанными попарно, с помощью повторяющихся союзов (**и... и, или... или, либо... либо, ни... ни, то... то**); правила постановки знаков препинания в предложениях с обобщающим словом при однородных членах.

Распознавать простые неосложнённые предложения, в том числе предложения с неоднородными определениями; простые предложения, осложнённые однородными членами, включая предложения с обобщающим словом при однородных членах, осложнённые обособленными членами, обращением, вводными словами и предложениями, вставными конструкциями, междометиями.

Различать виды обособленных членов предложения, применять правила обособления согласованных и несогласованных определений (в том числе приложений), дополнений, обстоятельств, уточняющих членов, пояснительных и присоединительных конструкций. Применять правила постановки знаков препинания в предложениях со сравнительным оборотом; правила обособления согласованных и несогласованных определений (в том числе приложений), дополнений, обстоятельств, уточняющих членов, пояснительных и присоединительных конструкций; правила постановки знаков препинания в предложениях с вводными и вставными конструкциями, обращениями и междометиями.

Различать группы вводных слов по значению, различать вводные предложения и вставные конструкции; понимать особенности употребления предложений с вводными словами, вводными предложениями и вставными конструкциями, обращениями и междометиями в речи, понимать их функции; выявлять омонимию членов предложения и вводных слов, словосочетаний и предложений.

Применять нормы построения предложений с вводными словами и предложениями, вставными конструкциями, обращениями (распространёнными и нераспространёнными), междометиями.

Распознавать сложные предложения, конструкции с чужой речью (в рамках изученного).

Проводить синтаксический анализ словосочетаний, синтаксический и пунктуационный анализ предложений; применять знания по синтаксису и пунктуации при выполнении языкового анализа различных видов и в речевой практике.

9 КЛАСС

Общие сведения о языке

Осознавать роль русского языка в жизни человека, государства, общества; понимать внутренние и внешние функции русского языка и уметь рассказать о них.

Язык и речь

Создавать устные монологические высказывания объёмом не менее 80 слов на основе наблюдений, личных впечатлений, чтения научно-учебной, художественной и научно-популярной литературы: монолог-сообщение, монолог-описание, монолог-рассуждение, монолог-повествование; выступать с научным сообщением.

Участвовать в диалогическом и полилогическом общении (побуждение к действию, обмен мнениями, запрос информации, сообщение информации) на бытовые, научно-учебные (в том числе лингвистические) темы (объём не менее 6 реплик).

Владеть различными видами аудирования: выборочным, ознакомительным, детальным – научно-учебных, художественных, публицистических текстов различных функционально-смысловых типов речи.

Владеть различными видами чтения: просмотровым, ознакомительным, изучающим, поисковым.

Устно пересказывать прочитанный или прослушанный текст объёмом не менее 150 слов.

Осуществлять выбор языковых средств для создания высказывания в соответствии с целью, темой и коммуникативным замыслом.

Соблюдать в устной речи и на письме нормы современного русского литературного языка, в том числе во время списывания текста объёмом 140–160 слов; словарного диктанта объёмом 35–40 слов; диктанта на основе связного текста объёмом 140–160 слов, составленного с учётом ранее изученных правил правописания (в том числе содержащего изученные в течение пятого года обучения орфограммы, пунктограммы и слова с непроверяемыми написаниями).

Текст

Анализировать текст: определять и комментировать тему и главную мысль текста; подбирать заголовок, отражающий тему или главную мысль текста.

Устанавливать принадлежность текста к функционально-смысловому типу речи.

Находить в тексте типовые фрагменты – описание, повествование, рассуждение-доказательство, оценочные высказывания.

Прогнозировать содержание текста по заголовку, ключевым словам, зачину или концовке.

Выявлять отличительные признаки текстов разных жанров.

Создавать высказывание на основе текста: выражать своё отношение к прочитанному или прослушанному в устной и письменной форме.

Создавать тексты с опорой на жизненный и читательский опыт; на произведения искусства (в том числе сочинения-миниатюры объёмом 8 и более предложений или объёмом не менее 6–7 предложений сложной структуры, если этот объём позволяет раскрыть тему, выразить главную мысль); классные сочинения объёмом не менее 250 слов с учётом стиля и жанра сочинения, характера темы.

Владеть умениями информационной переработки текста: выделять главную и

второстепенную информацию в тексте; извлекать информацию из различных источников, в том числе из лингвистических словарей и справочной литературы, и использовать её в учебной деятельности.

Представлять сообщение на заданную тему в виде презентации.

Представлять содержание прослушанного или прочитанного научно-учебного текста в виде таблицы, схемы; представлять содержание таблицы, схемы в виде текста.

Подробно и сжато передавать в устной и письменной форме содержание прослушанных и прочитанных текстов различных функционально-смысловых типов речи (для подробного изложения объём исходного текста должен составлять не менее 280 слов; для сжатого и выборочного изложения – не менее 300 слов).

Редактировать собственные/созданные другими обучающимися тексты с целью совершенствования их содержания (проверка фактического материала, начальный логический анализ текста – целостность, связность, информативность).

Функциональные разновидности языка

Характеризовать сферу употребления, функции, типичные ситуации речевого общения, задачи речи, языковые средства, характерные для научного стиля; основные особенности языка художественной литературы; особенности сочетания элементов разговорной речи и разных функциональных стилей в художественном произведении.

Характеризовать разные функционально-смысловые типы речи, понимать особенности их сочетания в пределах одного текста; понимать особенности употребления языковых средств выразительности в текстах, принадлежащих к различным функционально-смысловым типам речи, функциональным разновидностям языка.

Использовать при создании собственного текста нормы построения текстов, принадлежащих к различным функционально-смысловым типам речи, функциональным разновидностям языка, нормы составления тезисов, конспекта, написания реферата.

Составлять тезисы, конспект, писать рецензию, реферат.

Оценивать чужие и собственные речевые высказывания разной функциональной направленности с точки зрения соответствия их коммуникативным требованиям и языковой правильности; исправлять речевые недостатки, редактировать текст.

Выявлять отличительные особенности языка художественной литературы в сравнении с другими функциональными разновидностями языка. Распознавать метафору, олицетворение, эпитет, гиперболу, сравнение.

Система языка

Синтаксис. Культура речи. Пунктуация

Сложносочинённое предложение

Выявлять основные средства синтаксической связи между частями сложного предложения.

Распознавать сложные предложения с разными видами связи, бессоюзные и союзные предложения (сложносочинённые и сложноподчинённые).

Характеризовать сложносочинённое предложение, его строение, смысловое, структурное и интонационное единство частей сложного предложения.

Выявлять смысловые отношения между частями сложносочинённого предложения, интонационные особенности сложносочинённых предложений с разными типами смысловых отношений между частями.

Понимать особенности употребления сложносочинённых предложений в речи.

Соблюдать основные нормы построения сложносочинённого предложения.

Понимать явления грамматической синонимии сложносочинённых предложений и

простых предложений с однородными членами; использовать соответствующие конструкции в речи.

Проводить синтаксический и пунктуационный анализ сложносочинённых предложений.
Применять правила постановки знаков препинания в сложносочинённых предложениях.

Сложноподчинённое предложение

Распознавать сложноподчинённые предложения, выделять главную и придаточную части предложения, средства связи частей сложноподчинённого предложения.

Различать подчинительные союзы и союзные слова.

Различать виды сложноподчинённых предложений по характеру смысловых отношений между главной и придаточной частями, структуре, синтаксическим средствам связи, выявлять особенности их строения.

Выявлять сложноподчинённые предложения с несколькими придаточными, сложноподчинённые предложения с придаточной частью определительной, изъяснительной и обстоятельственной (места, времени, причины, образа действия, меры и степени, сравнения, условия, уступки, следствия, цели).

Выявлять однородное, неоднородное и последовательное подчинение придаточных частей.

Понимать явления грамматической синонимии сложноподчинённых предложений и простых предложений с обособленными членами; использовать соответствующие конструкции в речи.

Соблюдать основные нормы построения сложноподчинённого предложения.

Понимать особенности употребления сложноподчинённых предложений в речи.

Проводить синтаксический и пунктуационный анализ сложноподчинённых предложений.

Применять нормы построения сложноподчинённых предложений и правила постановки знаков препинания в них.

Бессоюзное сложное предложение

Характеризовать смысловые отношения между частями бессоюзного сложного предложения, интонационное и пунктуационное выражение этих отношений.

Соблюдать основные грамматические нормы построения бессоюзного сложного предложения.

Понимать особенности употребления бессоюзных сложных предложений в речи.

Проводить синтаксический и пунктуационный анализ бессоюзных сложных предложений.

Выявлять грамматическую синонимию бессоюзных сложных предложений и союзных сложных предложений, использовать соответствующие конструкции в речи; применять нормы постановки знаков препинания в бессоюзных сложных предложениях.

Сложные предложения с разными видами союзной и бессоюзной связи

Распознавать типы сложных предложений с разными видами связи.

Соблюдать основные нормы построения сложных предложений с разными видами связи.

Употреблять сложные предложения с разными видами связи в речи.

Проводить синтаксический и пунктуационный анализ сложных предложений с разными видами связи.

Применять правила постановки знаков препинания в сложных предложениях с разными видами связи.

Прямая и косвенная речь

Распознавать прямую и косвенную речь; выявлять синонимию предложений с прямой и

косвенной речью.

Уметь цитировать и применять разные способы включения цитат в высказывание.

Соблюдать основные нормы построения предложений с прямой и косвенной речью, при цитировании.

Применять правила постановки знаков препинания в предложениях с прямой и косвенной речью, при цитировании.

ПОУРОЧНОЕ ПЛАНИРОВАНИЕ 5 КЛАСС

| № п/п | Тема урока | Количество часов | | |
|-------|---|------------------|--------------------|---------------------|
| | | Всего | Контрольные работы | Практические работы |
| 1 | Богатство и выразительность русского языка | 1 | | |
| 2 | Лингвистика как наука о языке | 1 | | |
| 3 | Повторение. Орфография. Правописание гласных и согласных в корне (повторение изученного в начальной школе) | 1 | | |
| 4 | Повторение. Орфография. Правописание разделительного мягкого (ь) и разделительного твердого (ъ) знаков (повторение изученного в начальной школе) | 1 | | |
| 5 | Повторение. Состав слова (повторение изученного в начальной школе) | 1 | | |
| 6 | Повторение. Морфология. Самостоятельные и служебные части речи (повторение изученного в начальной школе) | 1 | | |
| 7 | Повторение. Синтаксис (повторение изученного в начальной школе) | 1 | | |
| 8 | Контрольная работа (повторение изученного в начальной школе) | 1 | 1 | |
| 9 | Речь устная и письменная | 1 | | |
| 10 | Монолог, диалог, полилог | 1 | | |
| 11 | Виды речевой деятельности: говорение, слушание, чтение, письмо | 1 | | |
| 12 | Виды чтения | 1 | | |
| 13 | Виды аудирования | 1 | | |
| 14 | Речевой этикет | 1 | | |
| 15 | Сочинение/изложение (обучающее) | 1 | | |
| 16 | Понятие о тексте | 1 | | |
| 17 | Текст и его основные признаки | 1 | | |
| 18 | Средства связи предложений и частей текста | 1 | | |

| | | | | |
|----|--|---|--|---|
| 19 | Функционально-смысловые типы речи: описание, повествование, рассуждение | 1 | | |
| 20 | Функционально-смысловые типы речи. Практикум | 1 | | 1 |
| 21 | Повествование как тип речи. Рассказ | 1 | | |
| 22 | Повествование как тип речи. Рассказ. Практикум | 1 | | 1 |
| 23 | Информационная переработка текста: простой и сложный план текста | 1 | | |
| 24 | Информационная переработка текста: простой и сложный план текста. Практикум | 1 | | 1 |
| 25 | Изложение и его виды | 1 | | |
| 26 | Изложение (обучающее). Подробное изложение текста | 1 | | |
| 27 | Понятие о функциональных разновидностях языка | 1 | | |
| 28 | Сферы речевого общения и их соотносённость с функциональными разновидностями языка | 1 | | |
| 29 | Функциональные разновидности языка. Практикум | 1 | | 1 |
| 30 | Повторение и обобщение по темам "Текст", "Функциональные разновидности языка" | 1 | | |
| 31 | Буква и звук. Алфавит | 1 | | |
| 32 | Согласные звуки и обозначающие их буквы. Глухие и звонкие согласные | 1 | | |
| 33 | Правописание согласных в корне слова | 1 | | |
| 34 | Правописание согласных в корне слова. Типы орфограмм | 1 | | |
| 35 | Согласные звуки и обозначающие их буквы. Твёрдые и мягкие согласные | 1 | | |
| 36 | Гласные звуки и обозначающие их буквы | 1 | | |
| 37 | Слог и ударение | 1 | | |
| 38 | Сочинение (обучающее). Описание картины | 1 | | |
| 39 | Правописание безударных гласных в корне слова | 1 | | |
| 40 | Правописание безударных гласных в корне слова. Типы орфограмм | 1 | | |
| 41 | Фонетический анализ слова | 1 | | |
| 42 | Орфоэпия. Орфоэпические нормы | 1 | | |
| 43 | Повторение тем «Фонетика, графика, орфоэпия», «Орфография» | 1 | | |
| 44 | Морфемика как раздел лингвистики. Морфема как минимальная значимая | 1 | | |

| | | | | |
|----|--|---|---|---|
| | единица языка | | | |
| 45 | Окончание и основа | 1 | | |
| 46 | Приставки | 1 | | |
| 47 | Суффиксы | 1 | | |
| 48 | Чередование звуков в морфемах | 1 | | |
| 49 | Морфемный анализ слов | 1 | | |
| 50 | Правописание ё-о после шипящих в корне слова | 1 | | |
| 51 | Правописание неизменяемых на письме приставок | 1 | | |
| 52 | Правописание приставок на -з (-с) | 1 | | |
| 53 | Правописание ы-и после приставок | 1 | | |
| 54 | Правописание ы-и после ц | 1 | | |
| 55 | Повторение темы «Морфемика. Орфография» | 1 | | |
| 56 | Практикум по теме «Морфемика. Орфография» | 1 | | 1 |
| 57 | Контрольная работа по теме «Морфемика. Орфография» | 1 | 1 | |
| 58 | Лексикология как раздел лингвистики. Лексическое значение слова | 1 | | |
| 59 | Толковые словари | 1 | | |
| 60 | Однозначные и многозначные слова | 1 | | |
| 61 | Понятие о лексической сочетаемости | 1 | | |
| 62 | Сочинение. Устный рассказ | 1 | 1 | |
| 63 | Тематические группы слов | 1 | | |
| 64 | Синонимы | 1 | | |
| 65 | Антонимы | 1 | | |
| 66 | Омонимы. Паронимы | 1 | | |
| 67 | Лексический анализ слова | 1 | | |
| 68 | Повторение темы "Лексикология" | 1 | | |
| 69 | Повторение темы "Лексикология". Практикум | 1 | | 1 |
| 70 | Контрольная работа по теме "Лексикология" | 1 | 1 | |
| 71 | Что изучает синтаксис | 1 | | |
| 72 | Словосочетание | 1 | | |
| 73 | Предложение – основная единица речевого общения | 1 | | |
| 74 | Виды предложений по цели высказывания | 1 | | |
| 75 | Смысловые и интонационные особенности повествовательных, вопросительных, побудительных, восклицательных и невосклицательных предложений. Интонация | 1 | | |
| 76 | Грамматическая основа предложения | 1 | | |

| | | | | |
|-----|---|---|---|---|
| 77 | Главные члены предложения (грамматическая основа). Подлежащее и способы его выражения | 1 | | |
| 78 | Главные члены предложения (грамматическая основа). Сказуемое и способы его выражения | 1 | | |
| 79 | Второстепенные члены предложения. Определение | 1 | | |
| 80 | Дополнение | 1 | | |
| 81 | Обстоятельство | 1 | | |
| 82 | Однородные члены предложения | 1 | | |
| 83 | Предложения с однородными членами | 1 | | |
| 84 | Сочинение-описание картины | 1 | 1 | |
| 85 | Знаки препинания в предложениях с однородными членами | 1 | | |
| 86 | Знаки препинания в предложениях с однородными членами. Практикум | 1 | | 1 |
| 87 | Обращение | 1 | | |
| 88 | Изложение с элементами сочинения (обучающее) | 1 | | |
| 89 | Предложения простые и сложные. Сложные предложения с бессоюзной и союзной связью | 1 | | |
| 90 | Сложные предложения с бессоюзной и союзной связью | 1 | | |
| 91 | Предложения сложносочиненные и сложноподчиненные (общее представление, практическое усвоение) | 1 | | |
| 92 | Пунктуационное оформление сложных предложений, состоящих из частей, связанных бессоюзной связью и союзами и, но, а, однако, зато, да | 1 | | |
| 93 | Пунктуационное оформление сложных предложений, состоящих из частей, связанных бессоюзной связью и союзами и, но, а, однако, зато, да. Практикум | 1 | | 1 |
| 94 | Предложения с прямой речью | 1 | | |
| 95 | Пунктуационное оформление предложений с прямой речью | 1 | | |
| 96 | Диалог. Пунктуационное оформление диалога | 1 | | |
| 97 | Диалог. Пунктуационное оформление диалога. Практикум | 1 | | 1 |
| 98 | Повторение темы «Синтаксис и пунктуация» | 1 | | |
| 99 | Повторение темы «Синтаксис и пунктуация». Практикум | 1 | | 1 |
| 100 | Контрольная работа по теме | 1 | 1 | |

| | | | | |
|-----|--|---|---|---|
| | «Синтаксис и пунктуация» | | | |
| 101 | Система частей речи в русском языке | 1 | | |
| 102 | Самостоятельные и служебные части речи | 1 | | |
| 103 | Имя существительное как часть речи | 1 | | |
| 104 | Род имён существительных. Имена существительные общего рода | 1 | | |
| 105 | Число имени существительного. Имена существительные, имеющие форму только единственного или множественного числа | 1 | | |
| 106 | Изложение выборочное | 1 | 1 | |
| 107 | Падеж имён существительных | 1 | | |
| 108 | Типы склонения имён существительных | 1 | | |
| 109 | Правописание мягкого знака на конце имён существительных после шипящих | 1 | | |
| 110 | Буквы Е и И в падежных окончаниях имён существительных | 1 | | |
| 111 | Буквы Е и И в падежных окончаниях имён существительных. Практикум | 1 | | 1 |
| 112 | Разносклоняемые и несклоняемые имена существительные | 1 | | |
| 113 | Род несклоняемых имён существительных | 1 | | |
| 114 | Морфологический анализ имени существительного | 1 | | |
| 115 | Буквы О и Е после шипящих и Ц в окончаниях имён существительных | 1 | | |
| 116 | Правописание суффиксов -ек-/-ик- имен существительных | 1 | | |
| 117 | Правописание суффиксов -чик-/-щик- имен существительных | 1 | | |
| 118 | Правописание О и Е (Ё) после шипящих и Ц в суффиксах имен существительных | 1 | | |
| 119 | Слитное и раздельное написание НЕ с именами существительными | 1 | | |
| 120 | Правописание корней с чередованием а//о: -гар- — -гор-, -зар- — -зор- | 1 | | |
| 121 | Правописание корней с чередованием а // о: -гар- — -гор-, -зар- — -зор-. Практикум | 1 | | 1 |
| 122 | Правописание корней с чередованием а // о: -лаг- — -лож-, -раст- — -ращ- — -рос | 1 | | |
| 123 | Правописание корней с чередованием а // о: -лаг- — -лож--раст- — -ращ- — -рос. Практикум | 1 | | 1 |

| | | | | |
|-----|--|---|---|---|
| 124 | Правописание корней с чередованием - клан- — -клон-, -скак- — -скоч- | 1 | | |
| 125 | Повторение и обобщение по теме "Имя существительное" | 1 | | |
| 126 | Контрольная работа по теме "Имя существительное" | 1 | 1 | |
| 127 | Имя прилагательное как часть речи | 1 | | |
| 128 | Общее грамматическое значение, морфологические признаки и синтаксические функции имени прилагательного | 1 | | |
| 129 | Правописание безударных окончаний имен прилагательных | 1 | | |
| 130 | Буквы О и Е после шипящих и Ц в окончаниях имен прилагательных | 1 | | |
| 131 | Имена прилагательные полные и краткие, их синтаксические функции | 1 | | |
| 132 | Краткие прилагательные. Их синтаксические функции | 1 | | |
| 133 | Морфологический анализ имен прилагательных | 1 | | |
| 134 | Сочинение-описание картины | 1 | 1 | |
| 135 | Буквы О и Е после шипящих и Ц в суффиксах имен прилагательных | 1 | | |
| 136 | Буквы О и Е после шипящих и Ц в суффиксах имен прилагательных. Практикум | 1 | | 1 |
| 137 | Слитное и раздельное написание НЕ с именами прилагательными | 1 | | |
| 138 | Повторение по теме «Имя прилагательное» | 1 | | |
| 139 | Повторение по теме «Имя прилагательное». Практикум | 1 | | 1 |
| 140 | Контрольная работа по теме "Имя прилагательное" | 1 | 1 | |
| 141 | Глагол как часть речи | 1 | | |
| 142 | Глагол как часть речи. Роль глагола в словосочетании и предложении, в речи | 1 | | |
| 143 | Инфинитив и его грамматические свойства | 1 | | |
| 144 | Основа инфинитива, основа настоящего (будущего простого) времени глагола | 1 | | |
| 145 | Глаголы совершенного и несовершенного вида | 1 | | |
| 146 | Глаголы совершенного и несовершенного вида (практикум) | 1 | | 1 |
| 147 | Глаголы возвратные и невозвратные | 1 | | |
| 148 | Сочинение на тему / Всероссийская | 1 | 1 | |

| | | | | |
|-------------------------------------|--|-----|----|----|
| | проверочная работа | | | |
| 149 | Изменение глаголов по временам | 1 | | |
| 150 | Настоящее время: значение, образование, употребление | 1 | | |
| 151 | Изменение глаголов по лицам и числам | 1 | | |
| 152 | Изменение глаголов по лицам и числам. Спряжение | 1 | | |
| 153 | Изменение глаголов по лицам и числам. Типы спряжения глагола (обобщение) | 1 | | |
| 154 | Правописание безударных личных окончаний глаголов | 1 | | |
| 155 | Правописание безударных личных окончаний глаголов. Практикум | 1 | | 1 |
| 156 | Правописание мягкого знака (Ь) в инфинитиве, в форме 2-го лица единственного числа после шипящих | 1 | | |
| 157 | Морфологический анализ глагола | 1 | | |
| 158 | Правописание корней с чередованием е//и | 1 | | |
| 159 | Правописание корней с чередованием е//и. Практикум | 1 | | 1 |
| 160 | Обобщение по теме: "Правописание корней с чередованием е // и" | 1 | | |
| 161 | Правописание гласной перед суффиксом -л- в формах прошедшего времени глагола | 1 | | |
| 162 | Правописание гласной перед суффиксом -л- в формах прошедшего времени глагола. Практикум | 1 | | 1 |
| 163 | Слитное и раздельное написание не с глаголами | 1 | | |
| 164 | Повторение по теме «Глагол». Проверочная работа | 1 | | |
| 165 | Работа над ошибками, анализ работы | 1 | | |
| 166 | Итоговая контрольная работа за курс 5 класса | 1 | 1 | |
| 167 | Повторение. Фонетика. Графика. Орфография. Орфоэпия | 1 | | |
| 168 | Повторение. Лексикология. Культура речи | 1 | | |
| 169 | Повторение. Морфология. Культура речи | 1 | | |
| 170 | Повторение. Синтаксис. Культура речи | 1 | | |
| ОБЩЕЕ КОЛИЧЕСТВО ЧАСОВ ПО ПРОГРАММЕ | | 170 | 12 | 19 |

| № п/п | Тема урока | Количество часов | | |
|-------|--|------------------|--------------------|---------------------|
| | | Всего | Контрольные работы | Практические работы |
| 1 | Русский язык — государственный язык Российской Федерации | 1 | | |
| 2 | Русский язык — язык межнационального общения | 1 | | |
| 3 | Понятие о литературном языке | 1 | | |
| 4 | Повторение. Смысловый, речеведческий, языковой анализ текста (повторение изученного в 5 классе) | 1 | | |
| 5 | Повторение. Употребление ь и ъ (повторение изученного в 5 классе) | 1 | | |
| 6 | Повторение. Правописание корней (повторение изученного в 5 классе) | 1 | | |
| 7 | Повторение. Правописание приставок (повторение изученного в 5 классе) | 1 | | |
| 8 | Повторение. Правописание суффиксов (повторение изученного в 5 классе) | 1 | | |
| 9 | Повторение. Слитное и раздельное написание не с глаголами, существительными и прилагательными (повторение изученного в 5 классе) | 1 | | |
| 10 | Диктант /контрольная работа | 1 | 1 | |
| 11 | Виды речи. Монолог и диалог. Монолог-описание | 1 | | |
| 12 | Монолог-повествование | 1 | | |
| 13 | Монолог-рассуждение | 1 | | |
| 14 | Сообщение на лингвистическую тему | 1 | | |
| 15 | Виды диалога: побуждение к действию, обмен мнениями | 1 | | |
| 16 | Монолог и диалог. Практикум | 1 | | 1 |
| 17 | Информационная переработка текста | 1 | | |
| 18 | Информационная переработка текста. Главная и второстепенная информация | 1 | | |
| 19 | Информационная переработка текста. Способы сокращения текста | 1 | | |
| 20 | Простой и сложный план текста | 1 | | |
| 21 | Назывной и вопросный план текста | 1 | | |
| 22 | План текста. Практикум | 1 | | 1 |
| 23 | Функционально-смысловые типы речи (повторение) | 1 | | |
| 24 | Особенности функционально-смысловых типов речи | 1 | | |
| 25 | Описание признаков предметов и явлений окружающего мира | 1 | | |
| 26 | Особенности описания как типа речи | 1 | | |

| | | | | |
|----|--|---|---|---|
| 27 | Сочинение-описание (обучающее) | 1 | | |
| 28 | Особенности функционально-смысловых типов речи. Обобщение | 1 | | |
| 29 | Особенности функционально-смысловых типов речи. Практикум | 1 | | 1 |
| 30 | Официально-деловой стиль и его жанры | 1 | | |
| 31 | Особенности официально-делового стиля | 1 | | |
| 32 | Заявление, расписка | 1 | | |
| 33 | Научный стиль и его жанры | 1 | | |
| 34 | Особенности научного стиля | 1 | | |
| 35 | Научное сообщение | 1 | | |
| 36 | Словарная статья. Требования к составлению словарной статьи | 1 | | |
| 37 | Повторение и обобщение по темам "Текст", "Функциональные разновидности языка" | 1 | | |
| 38 | Повторение и обобщение по темам "Текст", "Функциональные разновидности языка". Практикум | 1 | | 1 |
| 39 | Составление вопросного плана к тексту изложения | 1 | | |
| 40 | Изложение (обучающее) | 1 | | |
| 41 | Контрольная работа по темам "Текст", "Функциональные разновидности языка" | 1 | 1 | |
| 42 | Лексика русского языка (повторение) | 1 | | |
| 43 | Лексические средства выразительности | 1 | | |
| 44 | Лексические средства выразительности. Эпитет | 1 | | |
| 45 | Лексические средства выразительности. Метафора | 1 | | |
| 46 | Лексика русского языка с точки зрения ее происхождения | 1 | | |
| 47 | Исконно русские слова | 1 | | |
| 48 | Заемствованные слова | 1 | | |
| 49 | Слова с полногласными и неполногласными сочетаниями | 1 | | |
| 50 | Лексика русского языка с точки зрения её активного и пассивного словоупотребления. Архаизмы, историзмы, неологизмы | 1 | | |
| 51 | Общеупотребительные слова. Диалектизмы | 1 | | |
| 52 | Профессионализмы | 1 | | |
| 53 | Жаргонизмы | 1 | | |
| 54 | Стилистические пласты лексики: | 1 | | |

| | | | | |
|----|---|---|---|---|
| | стилистически нейтральная, высокая лексика | | | |
| 55 | Стилистические пласты лексики. Разговорная лексика | 1 | | |
| 56 | Лексический анализ слова | 1 | | |
| 57 | Фразеологизмы. Их признаки и значение | 1 | | |
| 58 | Фразеологизмы. Источники фразеологизмов | 1 | | |
| 59 | Сочинение-описание природы и местности | 1 | 1 | |
| 60 | Фразеологизмы нейтральные и стилистически окрашенные | 1 | | |
| 61 | Фразеологизмы и их роль в тексте | 1 | | |
| 62 | Повторение темы "Лексикология. Культура речи" | 1 | | |
| 63 | Повторение темы "Лексикология. Культура речи". Практикум | 1 | | 1 |
| 64 | Контрольная работа по теме "Лексикология. Культура речи" | 1 | 1 | |
| 65 | Работа над ошибками, анализ работы | 1 | | |
| 66 | Морфемика и словообразование как разделы лингвистики (повторение) | 1 | | |
| 67 | Основные способы образования слов в русском языке | 1 | | |
| 68 | Основные способы образования слов в русском языке. Виды морфем | 1 | | |
| 69 | Основные способы образования слов в русском языке. Сложные и сложносокращённые слова | 1 | | |
| 70 | Основные способы образования слов в русском языке. Сложные и сложносокращённые слова. Правописание сложных и сложносокращённых слов | 1 | | |
| 71 | Орфографический анализ сложных и сложносокращённых слов | 1 | | |
| 72 | Понятие об этимологии | 1 | | |
| 73 | Морфемный и словообразовательный анализ слов | 1 | | |
| 74 | Морфемный и словообразовательный анализ слов. Практикум | 1 | | 1 |
| 75 | Правописание корня -кас- — -кос- с чередованием а/о | 1 | | |
| 76 | Правописание корня -кас- — -кос- с чередованием а/о. Практикум | 1 | | 1 |
| 77 | Правописание приставок ПРЕ/ПРИ | 1 | | |
| 78 | Правописание приставок ПРЕ/ПРИ. Практикум | 1 | | 1 |

| | | | | |
|-----|---|---|---|---|
| 79 | Систематизация и обобщение по теме "Словообразование. Культура речи. Орфография" | 1 | | |
| 80 | Систематизация и обобщение по теме "Словообразование. Культура речи. Орфография". Практикум | 1 | | 1 |
| 81 | Контрольная работа по теме "Словообразование. Культура речи. Орфография" | 1 | 1 | |
| 82 | Работа над ошибками, анализ работы | 1 | | |
| 83 | Морфология как раздел лингвистики. Части речи в русском языке | 1 | | |
| 84 | Части речи в русском языке. Части речи и члены предложения | 1 | | |
| 85 | Имя существительное как часть речи (повторение изученного в 5 классе) | 1 | | |
| 86 | Имя существительное как часть речи | 1 | | |
| 87 | Особенности словообразования имен существительных | 1 | | |
| 88 | Нормы словоизменения имен существительных в именительном падеже множественного числа | 1 | | |
| 89 | Нормы словоизменения имен существительных в родительном падеже множественного числа | 1 | | |
| 90 | Нормы словоизменения сложных имен существительных с первой частью пол- | 1 | | |
| 91 | Правила слитного и дефисного написания пол- и полу- со словами | 1 | | |
| 92 | Описание помещения (интерьера). Сбор материала | 1 | | |
| 93 | Практикум. Описание помещения (интерьера) | 1 | | 1 |
| 94 | Повторение темы "Имя существительное" | 1 | | |
| 95 | Контрольная работа по теме "Имя существительное" | 1 | 1 | |
| 96 | Работа над ошибками, анализ работы | 1 | | |
| 97 | Имя прилагательное как часть речи (повторение изученного в 5 классе) | 1 | | |
| 98 | Имя прилагательное как часть речи | 1 | | |
| 99 | Разряды имён прилагательных по значению | 1 | | |
| 100 | Разряды имён прилагательных по значению. Качественные прилагательные | 1 | | |
| 101 | Разряды имён прилагательных по значению. Относительные прилагательные | 1 | | |

| | | | | |
|-----|--|---|---|---|
| 102 | Разряды имён прилагательных по значению. Притяжательные прилагательные | 1 | | |
| 103 | Степени сравнения качественных имен прилагательных. Сравнительная степень сравнения качественных имен прилагательных | 1 | | |
| 104 | Превосходная степень сравнения качественных имен прилагательных | 1 | | |
| 105 | Сжатое изложение. Смысловый анализ текста | 1 | | |
| 106 | Изложение подробное/сжатое | 1 | 1 | |
| 107 | Морфологический анализ имен прилагательных | 1 | | |
| 108 | Правописание н и nn в именах прилагательных | 1 | | |
| 109 | Правописание н и nn в именах прилагательных (закрепление). Практикум | 1 | | 1 |
| 110 | Правописание суффиксов -к- и -ск- имен прилагательных | 1 | | |
| 111 | Правописание суффиксов -к- и -ск- имен прилагательных. Практикум | 1 | | 1 |
| 112 | Словообразование имён прилагательных. Правописание сложных имен прилагательных | 1 | | |
| 113 | Правописание сложных имен прилагательных (закрепление). Практикум | 1 | | 1 |
| 114 | Сочинение-описание внешности человека | 1 | 1 | |
| 115 | Обобщение изученного по теме «Имя прилагательное». Практикум | 1 | | 1 |
| 116 | Контрольная работа по теме "Имя прилагательное" | 1 | 1 | |
| 117 | Работа над ошибками, анализ работы | 1 | | |
| 118 | Имя числительное как часть речи. Общее грамматическое значение имени числительного | 1 | | |
| 119 | Синтаксические функции имен числительных | 1 | | |
| 120 | Разряды имен числительных по строению: простые, сложные, составные | 1 | | |
| 121 | Разряды имен числительных по строению: простые, сложные, составные. Практикум | 1 | | 1 |
| 122 | Разряды имен числительных по значению. Количественные | 1 | | |

| | | | | |
|-----|---|---|---|---|
| | числительные | | | |
| 123 | Разряды имен числительных по значению. Порядковые числительные | 1 | | |
| 124 | Склонение количественных имен числительных | 1 | | |
| 125 | Склонение порядковых имен числительных | 1 | | |
| 126 | Склонение числительных. Практикум | 1 | | 1 |
| 127 | Разряды количественных числительных (целые, дробные, собирательные) | 1 | | |
| 128 | Дробные числительные, их склонение, правописание | 1 | | |
| 129 | Собирательные числительные, их склонение | 1 | | |
| 130 | Нормы употребления собирательных числительных | 1 | | |
| 131 | Нормы словообразования имен числительных | 1 | | |
| 132 | Синтаксическая роль имён числительных | 1 | | |
| 133 | Синтаксическая роль имён числительных. Практикум | 1 | | 1 |
| 134 | Морфологический анализ имен числительных | 1 | | |
| 135 | Орфографический анализ имен числительных | 1 | | |
| 136 | Обобщение изученного по теме «Имя числительное». Практикум | 1 | | 1 |
| 137 | Повторение по теме «Имя числительное» | 1 | | |
| 138 | Контрольная работа по теме "Имя числительное" | 1 | 1 | |
| 139 | Работа над ошибками, анализ работы | 1 | | |
| 140 | Местоимение как часть речи | 1 | | |
| 141 | Разряды местоимений | 1 | | |
| 142 | Личные местоимения | 1 | | |
| 143 | Сжатое изложение. Смысловый анализ | 1 | | |
| 144 | Сжатое изложение (обучающее) | 1 | | |
| 145 | Возвратное местоимение себя | 1 | | |
| 146 | Притяжательные местоимения | 1 | | |
| 147 | Сочинение. Сбор материала | 1 | | |
| 148 | Сочинение-описание картины | 1 | 1 | |
| 149 | Указательные местоимения | 1 | | |
| 150 | Определительные местоимения | 1 | | |
| 151 | Вопросительно-относительные местоимения | 1 | | |
| 152 | Неопределенные местоимения | 1 | | |

| | | | | |
|-----|--|---|--|---|
| 153 | Отрицательные местоимения | 1 | | |
| 154 | Отрицательные местоимения. Устранение речевых ошибок | 1 | | |
| 155 | Морфологический анализ местоимений | 1 | | |
| 156 | Правила правописания местоимений: правописание местоимений с не и ни; слитное, раздельное и дефисное написание местоимений | 1 | | |
| 157 | Правила правописания местоимений: правописание местоимений с не и ни; слитное, раздельное и дефисное написание местоимений. Практикум | 1 | | 1 |
| 158 | Повторение по теме "Местоимение" | 1 | | |
| 159 | Повторение по теме "Местоимение". Практикум | 1 | | 1 |
| 160 | Работа над ошибками, анализ работы | 1 | | |
| 161 | Глагол как часть речи (обобщение изученного в 5 классе) | 1 | | |
| 162 | Глагол как часть речи (обобщение изученного в 5 классе). Практикум | 1 | | 1 |
| 163 | Словообразование глаголов | 1 | | |
| 164 | Сочинение. Сбор материала | 1 | | |
| 165 | Сочинение на морально-этическую тему (обучающее) | 1 | | |
| 166 | Переходные и непереходные глаголы | 1 | | |
| 167 | Переходные и непереходные глаголы. Практикум | 1 | | 1 |
| 168 | Разноспрягаемые глаголы | 1 | | |
| 169 | Разноспрягаемые глаголы (закрепление). Практикум | 1 | | 1 |
| 170 | Безличные глаголы. Использование личных глаголов в безличном значении | 1 | | |
| 171 | Безличные глаголы. Использование личных глаголов в безличном значении. Практикум | 1 | | 1 |
| 172 | Наклонение глагола. Изъявительное наклонение | 1 | | |
| 173 | Изъявительное наклонение (закрепление). Практикум | 1 | | 1 |
| 174 | Условное наклонение глагола | 1 | | |
| 175 | Условное наклонение глагола (закрепление). Практикум | 1 | | 1 |
| 176 | Повелительное наклонение глагола | 1 | | |
| 177 | Повелительное наклонение глагола (закрепление). Практикум | 1 | | 1 |
| 178 | Употребление наклонений | 1 | | |
| 179 | Употребление наклонений. Практикум | 1 | | 1 |
| 180 | Нормы образования форм | 1 | | |

| | | | | |
|-----|---|---|---|---|
| | повелительного наклонения глагола | | | |
| 181 | Нормы образования форм повелительного наклонения глагола (закрепление). Практикум | 1 | | 1 |
| 182 | Повторение по теме «Наклонения глагола» | 1 | | |
| 183 | Видо-временная соотнесенность глагольных форм в тексте | 1 | | |
| 184 | Видо-временная соотнесенность глагольных форм в тексте. Практикум | 1 | | 1 |
| 185 | Изложение. Смысловый анализ текста | 1 | | |
| 186 | Изложение (обучающее) | 1 | | |
| 187 | Морфологический анализ глагола | 1 | | |
| 188 | Морфологический анализ глагола (закрепление). Практикум | 1 | | 1 |
| 189 | Описание действий. Сбор материала | 1 | | |
| 190 | Сочинение-описание действий / Всероссийская проверочная работа | 1 | 1 | |
| 191 | Правила правописания глаголов с изученными орфограммами | 1 | | |
| 192 | Правила правописания глаголов с изученными орфограммами (обобщение изученного в 6 классе) | 1 | | |
| 193 | Правила правописания глаголов с изученными орфограммами (обобщение изученного в 6 классе). Практикум | 1 | | 1 |
| 194 | Орфографический анализ глагола. Практикум | 1 | | 1 |
| 195 | Контрольная работа по теме "Глагол" | 1 | 1 | |
| 196 | Работа над ошибками, анализ работы | 1 | | |
| 197 | Повторение. Лексикология. Фразеология (повторение изученного в 6 классе) | 1 | | |
| 198 | Повторение. Морфемика. Словообразование. Орфография (повторение изученного в 6 классе) | 1 | | |
| 199 | Повторение. Морфология (повторение изученного в 6 классе) | 1 | | |
| 200 | Повторение. Орфография. Правописание имен существительных, имен прилагательных (повторение изученного в 6 классе) | 1 | | |
| 201 | Повторение. Орфография. Правописание имен числительных, местоимений, глаголов (повторение изученного в 6 классе) | 1 | | |
| 202 | Повторение. Текст. Анализ текста (повторение изученного в 6 классе) | 1 | | |

| | | | | |
|-------------------------------------|--|-----|----|----|
| 203 | Итоговая контрольная работа за курс 6 класса | 1 | 1 | |
| 204 | Повторение. Анализ итоговой контрольной работы | 1 | | |
| ОБЩЕЕ КОЛИЧЕСТВО ЧАСОВ ПО ПРОГРАММЕ | | 204 | 14 | 33 |

7 класс

| № п/п | Тема урока | Количество часов | | |
|-------|--|------------------|--------------------|---------------------|
| | | Всего | Контрольные работы | Практические работы |
| 1 | Русский язык как развивающееся явление. Взаимосвязь языка, культуры и истории народа | 1 | | |
| 2 | Повторение. Орфография. Правописание гласных в корне слова (повторение изученного в 5-6 классах) | 1 | | |
| 3 | Повторение. Орфография. Правописание приставок в слове (повторение изученного в 5-6 классах) | 1 | | |
| 4 | Повторение. Морфология. Имя существительное, имя прилагательное, имя числительное. Правописание | 1 | | |
| 5 | Повторение. Морфология. Местоимение. Глагол. Правописание | 1 | | |
| 6 | Контрольная работа/диктант с грамматическим заданием | 1 | 1 | |
| 7 | Монолог и его виды | 1 | | |
| 8 | Диалог и его виды | 1 | | |
| 9 | Сочинение на лингвистическую тему | 1 | 1 | |
| 10 | Текст как речевое произведение | 1 | | |
| 11 | Текст как речевое произведение. Виды информации в тексте | 1 | | |
| 12 | Тезисный план текста | 1 | | |
| 13 | Тезисный план текста. Практикум | 1 | | 1 |
| 14 | Рассуждение как функционально-смысловой тип речи | 1 | | |
| 15 | Рассуждение как функционально-смысловой тип речи. Практикум | 1 | | 1 |
| 16 | Основные виды текста-рассуждения | 1 | | |
| 17 | Основные виды текста-рассуждения. Практикум | 1 | | 1 |
| 18 | Сочинение-рассуждение на тему | 1 | 1 | |
| 19 | Функциональные разновидности языка | 1 | | |
| 20 | Публицистический стиль | 1 | | |
| 21 | Основные жанры публицистического стиля | 1 | | |

| | | | | |
|----|---|---|---|---|
| 22 | Основные жанры публицистического стиля. Практикум | 1 | | 1 |
| 23 | Официально-деловой стиль | 1 | | |
| 24 | Основные жанры делового стиля. Инструкция | 1 | | |
| 25 | Сочинение на тему | 1 | 1 | |
| 26 | Морфология как раздел науки о языке. Система частей речи в русском языке. | 1 | | |
| 27 | Понятие о причастии. Причастие как особая форма глагола | 1 | | |
| 28 | Признаки глагола и прилагательного у причастия | 1 | | |
| 29 | Причастный оборот | 1 | | |
| 30 | Причастный оборот. Знаки препинания в предложениях с причастным оборотом | 1 | | |
| 31 | Действительные и страдательные причастия | 1 | | |
| 32 | Полные и краткие формы причастий | 1 | | |
| 33 | Причастия настоящего и прошедшего времени | 1 | | |
| 34 | Образование действительных причастий настоящего и прошедшего времени | 1 | | |
| 35 | Образование действительных причастий настоящего и прошедшего времени. Практикум | 1 | | 1 |
| 36 | Образование страдательных причастий настоящего и прошедшего времени | 1 | | |
| 37 | Образование страдательных причастий настоящего и прошедшего времени. Практикум | 1 | | 1 |
| 38 | Правописание гласных перед н и nn в полных причастиях | 1 | | |
| 39 | Правописание гласных перед н и nn в полных и кратких страдательных причастиях. Практикум | 1 | | 1 |
| 40 | Правописание гласных перед н и nn в полных и кратких страдательных причастиях и отглагольных прилагательных | 1 | | |
| 41 | Правописание н и nn в полных страдательных причастиях и отглагольных прилагательных | 1 | | |
| 42 | Правописание н и nn в кратких страдательных причастиях и кратких прилагательных | 1 | | |
| 43 | Морфологический анализ причастия | 1 | | |
| 44 | Сочинение/изложение | 1 | 1 | |

| | | | | |
|----|--|---|---|---|
| 45 | Правописание не с причастиями | 1 | | |
| 46 | Буквы е и ё после шипящих в суффиксах страдательных причастий прошедшего времени | 1 | | |
| 47 | Повторение темы "Причастие как особая форма глагола". Практикум | 1 | | 1 |
| 48 | Диктант /Диктант с продолжением | 1 | 1 | |
| 49 | Понятие о деепричастии. Деепричастие как особая форма глагола | 1 | | |
| 50 | Понятие о деепричастии. Признаки глагола и наречия в деепричастии | 1 | | |
| 51 | Деепричастный оборот | 1 | | |
| 52 | Деепричастный оборот. Знаки препинания в предложениях с деепричастным оборотом | 1 | | |
| 53 | Правописание не с деепричастиями | 1 | | |
| 54 | Правописание не с деепричастиями. Практикум | 1 | | 1 |
| 55 | Деепричастия совершенного и несовершенного вида | 1 | | |
| 56 | Деепричастия совершенного и несовершенного вида. Практикум | 1 | | 1 |
| 57 | Деепричастия совершенного и несовершенного вида в тексте. Подготовка к сочинению | 1 | | |
| 58 | Сочинение-описание картины | 1 | 1 | |
| 59 | Морфологический анализ деепричастия | 1 | | |
| 60 | Морфологический анализ деепричастия. Практикум | 1 | | 1 |
| 61 | Синтаксический и пунктуационный анализ предложений с деепричастным оборотом. Практикум | 1 | | 1 |
| 62 | Повторение темы "Деепричастие как особая форма глагола". Нормы употребления деепричастий | 1 | | |
| 63 | Повторение темы "Деепричастие как особая форма глагола". Практикум | 1 | | 1 |
| 64 | Контрольная работа по темам "Причастие" и "Деепричастие" | 1 | 1 | |
| 65 | Наречие как часть речи | 1 | | |
| 66 | Разряды наречий по значению | 1 | | |
| 67 | Разряды наречий по значению. Практикум | 1 | | 1 |
| 68 | Степени сравнения наречий | 1 | | |
| 69 | Степени сравнения наречий. Практикум | 1 | | 1 |
| 70 | Словообразование наречий | 1 | | |
| 71 | Морфологический анализ наречия | 1 | | |

| | | | | |
|----|--|---|---|---|
| 72 | Слитное и раздельное написание не с наречиями на -о (-е) | 1 | | |
| 73 | Слитное и раздельное написание не с наречиями на -о (-е). Практикум | 1 | | 1 |
| 74 | Дефис между частями слова в наречиях | 1 | | |
| 75 | Слитное и раздельное написание наречий, образованных от существительных и количественных числительных | 1 | | |
| 76 | Слитное и раздельное написание наречий, образованных от существительных и количественных числительных. Практикум | 1 | | 1 |
| 77 | Одна и две буквы н в наречиях на -о (-е) | 1 | | |
| 78 | Одна и две буквы н в наречиях на -о (-е). Практикум | 1 | | 1 |
| 79 | Буквы о и е после шипящих на конце наречий | 1 | | |
| 80 | Буквы о и е после шипящих на конце наречий. Практикум | 1 | | 1 |
| 81 | Буквы о и а на конце наречий | 1 | | |
| 82 | Буквы о и а на конце наречий. Практикум | 1 | | 1 |
| 83 | Мягкий знак после шипящих на конце наречий | 1 | | |
| 84 | Мягкий знак после шипящих на конце наречий. Практикум | 1 | | 1 |
| 85 | Повторение темы «Наречие» | 1 | | |
| 86 | Диктант с грамматическим заданием | 1 | 1 | |
| 87 | Слова категории состояния в системе частей речи | 1 | | |
| 88 | Слова категории состояния и наречия | 1 | | |
| 89 | Служебные части речи в русском языке | 1 | | |
| 90 | Предлог как часть речи | 1 | | |
| 91 | Предлоги производные и непроизводные | 1 | | |
| 92 | Предлоги производные и непроизводные. Практикум | 1 | | 1 |
| 93 | Предлоги простые и составные | 1 | | |
| 94 | Предлоги простые и составные. Практикум | 1 | | 1 |
| 95 | Правописание предлогов | 1 | | |
| 96 | Правописание предлогов. Практикум | 1 | | 1 |
| 97 | Употребление предлогов в речи | 1 | | |
| 98 | Употребление предлогов в речи. Практикум | 1 | | 1 |
| 99 | Морфологический анализ предлога | 1 | | |

| | | | | |
|-----|---|---|---|---|
| 100 | Повторение темы «Предлог» | 1 | | |
| 101 | Повторение темы «Предлог». Практикум | 1 | | 1 |
| 102 | Союз как часть речи | 1 | | |
| 103 | Разряды союзов | 1 | | |
| 104 | Разряды союзов. Практикум | 1 | | 1 |
| 105 | Сочинительные союзы | 1 | | |
| 106 | Подчинительные союзы | 1 | | |
| 107 | Правописание союзов | 1 | | |
| 108 | Правописание союзов. Практикум | 1 | | 1 |
| 109 | Союзы и союзные слова | 1 | | |
| 110 | Союзы в простых и сложных предложениях | 1 | | |
| 111 | Морфологический анализ союза | 1 | | |
| 112 | Повторение темы «Союз» | 1 | | |
| 113 | Повторение темы «Союз». Практикум | 1 | | 1 |
| 114 | Частица как часть речи | 1 | | |
| 115 | Разряды частиц | 1 | | |
| 116 | Разряды частиц. Практикум | 1 | | 1 |
| 117 | Правописание частиц | 1 | | |
| 118 | Правописание частицы не | 1 | | |
| 119 | Правописание частицы не. Практикум | 1 | | 1 |
| 120 | Разграничение частиц не и ни | 1 | | |
| 121 | Разграничение частиц не и ни. Практикум | 1 | | 1 |
| 122 | Морфологический анализ частицы | 1 | | |
| 123 | Повторение темы «Частица» | 1 | | |
| 124 | Повторение темы «Частица». Практикум | 1 | | 1 |
| 125 | Повторение темы «Служебные части речи». Практикум | 1 | | 1 |
| 126 | Междометия и звукоподражательные слова в системе частей речи | 1 | | |
| 127 | Междометия и звукоподражательные слова. Практикум | 1 | | 1 |
| 128 | Морфологический анализ междометия | 1 | | |
| 129 | Междометия и звукоподражательные слова в разговорной и художественной речи. Практикум | 1 | | 1 |
| 130 | Омонимия слов разных частей речи | 1 | | |
| 131 | Омонимия слов разных частей речи. Практикум | 1 | | 1 |
| 132 | Контрольная итоговая работа за курс 7 класса / Всероссийская проверочная работа | 1 | 1 | |
| 133 | Повторение. Правописание не с причастиями, деепричастиями, | 1 | | |

| | | | | |
|-------------------------------------|---|-----|----|----|
| | наречиями | | | |
| 134 | Повторение. Правописание н и нн в причастиях, отглагольных прилагательных, наречиях | 1 | | |
| 135 | Повторение. Слитное, раздельное, дефисное написание наречий | 1 | | |
| 136 | Повторение. Правописание служебных частей речи | 1 | | |
| ОБЩЕЕ КОЛИЧЕСТВО ЧАСОВ ПО ПРОГРАММЕ | | 136 | 10 | 37 |

8 класс

| № п/п | Тема урока | Количество часов | | |
|-------|---|------------------|--------------------|---------------------|
| | | Всего | Контрольные работы | Практические работы |
| 1 | Русский язык в кругу других славянских языков | 1 | | |
| 2 | Повторение. Правописание н и нн в суффиксах прилагательных, причастий и наречий. Практикум | 1 | | 1 |
| 3 | Повторение. Слитное и раздельное написание не и ни с разными частями речи. Практикум | 1 | | 1 |
| 4 | Повторение. Правописание сложных слов разных частей речи. Практикум | 1 | | 1 |
| 5 | Повторение. Слитное, дефисное и раздельное написание наречий, производных предлогов, союзов и частиц. Практикум | 1 | | 1 |
| 6 | Контрольная работа | 1 | 1 | |
| 7 | Что такое культура речи. Монолог-повествование | 1 | | |
| 8 | Монолог-рассуждение | 1 | | |
| 9 | Монолог и диалог | 1 | | |
| 10 | Монолог и диалог. Практикум | 1 | | 1 |
| 11 | Текст как речевое произведение. Виды информации в тексте | 1 | | |
| 12 | Средства и способы связи предложений в тексте | 1 | | |
| 13 | Средства и способы связи предложений в тексте. Практикум | 1 | | 1 |
| 14 | Сочинение-рассуждение. Виды аргументации | 1 | | |
| 15 | Сочинение-рассуждение. Практикум | 1 | | 1 |
| 16 | Сочинение на тему | 1 | 1 | |
| 17 | Функциональные разновидности современного русского языка. Научный | 1 | | |

| | | | | |
|----|---|---|---|---|
| | стиль | | | |
| 18 | Основные жанры научного стиля. Информационная переработка текста | 1 | | |
| 19 | Официально-деловой стиль | 1 | | |
| 20 | Жанры официально-делового стиля | 1 | | |
| 21 | Повторение по теме. Практикум | 1 | | 1 |
| 22 | Изложение подробное/сжатое | 1 | 1 | |
| 23 | Синтаксис как раздел лингвистики. Основные единицы синтаксиса | 1 | | |
| 24 | Пунктуация. Функции знаков препинания | 1 | | |
| 25 | Словосочетание, его структура и виды | 1 | | |
| 26 | Типы связи в словосочетании (согласование, управление, примыкание) | 1 | | |
| 27 | Типы связи в словосочетании (согласование, управление, примыкание). Практикум | 1 | | 1 |
| 28 | Синтаксический анализ словосочетаний | 1 | | |
| 29 | Повторение темы. Практикум | 1 | | 1 |
| 30 | Понятие о предложении. Основные признаки предложения | 1 | | |
| 31 | Виды предложений по цели высказывания и по эмоциональной окраске. Практикум | 1 | | 1 |
| 32 | Простые и сложные предложения. Знаки препинания в простом и сложном предложениях с союзом и. Практикум | 1 | | 1 |
| 33 | Двусоставные и односоставные предложения. Практикум | 1 | | 1 |
| 34 | Виды предложений по наличию второстепенных членов (распространённые, нераспространённые). Практикум | 1 | | 1 |
| 35 | Предложения полные и неполные. Практикум | 1 | | 1 |
| 36 | Главные члены двусоставного предложения. Подлежащее и способы его выражения | 1 | | |
| 37 | Сказуемое и способы его выражения. Простое глагольное сказуемое | 1 | | |
| 38 | Изложение подробное/сжатое | 1 | 1 | |
| 39 | Составное глагольное сказуемое | 1 | | |
| 40 | Составное именное сказуемое | 1 | | |
| 41 | Тире между подлежащим и сказуемым | 1 | | |
| 42 | Второстепенные члены и их роль в | 1 | | |

| | | | | |
|----|--|---|---|---|
| | предложении | | | |
| 43 | Определение как второстепенный член предложения и его виды | 1 | | |
| 44 | Определения согласованные и несогласованные | 1 | | |
| 45 | Приложение как особый вид определения | 1 | | |
| 46 | Дополнение как второстепенный член предложения. Дополнения прямые и косвенные | 1 | | |
| 47 | Дополнение как второстепенный член предложения. Практикум. | 1 | | 1 |
| 48 | Обстоятельство как второстепенный член предложения. Виды обстоятельств | 1 | | |
| 49 | Обстоятельство как второстепенный член предложения. Практикум | 1 | | 1 |
| 50 | Второстепенные члены предложения. Синтаксический и пунктуационный анализ предложения | 1 | | |
| 51 | Повторение темы «Двусоставные предложения», "Второстепенные члены предложения". Практикум | 1 | | 1 |
| 52 | Контрольная работа по темам "Словосочетание", "Двусоставное предложение", "Второстепенные члены предложения" | 1 | 1 | |
| 53 | Односоставные предложения. Главный член односоставного предложения | 1 | | |
| 54 | Основные группы односоставных предложений и их особенности | 1 | | |
| 55 | Определённо-личные предложения | 1 | | |
| 56 | Неопределённо-личные предложения | 1 | | |
| 57 | Неопределённо-личные предложения. Практикум | 1 | | 1 |
| 58 | Обобщённо-личные предложения | 1 | | |
| 59 | Сочинение-описание картины | 1 | 1 | |
| 60 | Безличные предложения | 1 | | |
| 61 | Безличные предложения. Практикум | 1 | | 1 |
| 62 | Назывные предложения | 1 | | |
| 63 | Повторение темы «Односоставные предложения». Практикум | 1 | | 1 |
| 64 | Понятие о простом осложнённом предложении | 1 | | |
| 65 | Понятие об однородных членах предложения | 1 | | |
| 66 | Способы связи однородных членов предложения и знаки препинания между ними | 1 | | |

| | | | | |
|----|--|---|---|---|
| 67 | Способы связи однородных членов предложения и знаки препинания между ними. Практикум | 1 | | 1 |
| 68 | Однородные и неоднородные определения | 1 | | |
| 69 | Однородные и неоднородные определения. Практикум | 1 | | 1 |
| 70 | Обобщающие слова при однородных членах предложения. | 1 | | |
| 71 | Обобщающие слова при однородных членах предложения. Практикум | 1 | | 1 |
| 72 | Синтаксический анализ простого предложения | 1 | | |
| 73 | Повторение темы «Предложения с однородными членами». Практикум | 1 | | 1 |
| 74 | Сочинение-рассуждение на тему | 1 | 1 | |
| 75 | Предложения с обособленными членами. Обособление определений | 1 | | |
| 76 | Виды обособленных членов предложения: обособленные определения. Правила обособления согласованных определений | 1 | | |
| 77 | Обособление приложений | 1 | | |
| 78 | Обособление приложений. Практикум | 1 | | 1 |
| 79 | Обособление обстоятельств | 1 | | |
| 80 | Обособление обстоятельств. Практикум | 1 | | 1 |
| 81 | Обособление дополнений | 1 | | |
| 82 | Обособление дополнений. Практикум | 1 | | 1 |
| 83 | Обособление уточняющих и присоединительных членов предложения. | 1 | | |
| 84 | Обособление уточняющих и присоединительных членов предложения. Практикум | 1 | | 1 |
| 85 | Повторение темы «Предложения с обособленными членами» | 1 | | |
| 86 | Повторение темы «Предложения с обособленными членами». Практикум | 1 | | 1 |
| 87 | Контрольная работа по темам "Предложения с однородными членами", "Обособленные члены предложения" / Всероссийская проверочная работа | 1 | 1 | |
| 88 | Предложения с обращениями | 1 | | |
| 89 | Предложения с обращениями. Практикум | 1 | | 1 |
| 90 | Предложения с вводными конструкциями | 1 | | |

| | | | | |
|-------------------------------------|---|-----|---|----|
| 91 | Предложения с вводными конструкциями. Практикум | 1 | | 1 |
| 92 | Омонимия членов предложения и вводных слов, словосочетаний и предложений | 1 | | |
| 93 | Предложения со вставными конструкциями | 1 | | |
| 94 | Предложения со вставными конструкциями. Практикум | 1 | | 1 |
| 95 | Знаки препинания в предложениях с вводными и вставными конструкциями, обращениями и междометиями. Практикум | 1 | | 1 |
| 96 | Повторение темы «Предложения с обращениями, вводными и вставными конструкциями» | 1 | | |
| 97 | Повторение темы «Предложения с обращениями, вводными и вставными конструкциями». Практикум | 1 | | 1 |
| 98 | Итоговая контрольная работа за курс 8 класса | 1 | 1 | |
| 99 | Повторение. Типы связи слов в словосочетании. Культура речи. Практикум | 1 | | 1 |
| 100 | Повторение. Виды односоставных предложений. Культура речи. Практикум | 1 | | 1 |
| 101 | Повторение. Однородные члены предложения. Пунктуационный анализ предложений. Практикум | 1 | | 1 |
| 102 | Повторение. Обособленные члены предложения. Пунктуационный анализ предложений. Практикум | 1 | | 1 |
| ОБЩЕЕ КОЛИЧЕСТВО ЧАСОВ ПО ПРОГРАММЕ | | 102 | 9 | 39 |

9 класс

| № п/п | Тема урока | Количество часов | | |
|-------|---|------------------|--------------------|---------------------|
| | | Всего | Контрольные работы | Практические работы |
| 1 | Русский язык — национальный язык русского народа, форма выражения национальной культуры | 1 | | |
| 2 | Русский язык — государственный язык Российской Федерации | 1 | | |
| 3 | Русский язык в современном мире | 1 | | |
| 4 | Русский язык — один из наиболее распространенных славянских языков | 1 | | |

| | | | | |
|----|---|---|---|---|
| 5 | Повторение. Правописание корней и приставок | 1 | | |
| 6 | Повторение. [[Правописание суффиксов слов разных частей речи | 1 | | |
| 7 | Повторение. Средства связи в предложении и тексте | 1 | | |
| 8 | Повторение. Пунктуация в простом осложненном предложении | 1 | | |
| 9 | Контрольная работа «Основные орфографические и пунктуационные нормы» | 1 | 1 | |
| 10 | Виды речевой деятельности: говорение, письмо, слушание, чтение | 1 | | |
| 11 | Виды речевой деятельности. Виды чтения | 1 | | |
| 12 | Виды речевой деятельности. Приёмы работы с учебной книгой | 1 | | |
| 13 | Виды речевой деятельности. Подготовка к сжато изложению | 1 | | |
| 14 | Изложение подробное/сжатое) | 1 | 1 | |
| 15 | Текст как речевое произведение | 1 | | |
| 16 | Функционально-смысловые типы речи (обобщение) | 1 | | |
| 17 | Информационная переработка текста | 1 | | |
| 18 | Язык художественной литературы | 1 | | |
| 19 | Язык художественной литературы. Основные изобразительно-выразительные средства русского языка | 1 | | |
| 20 | Научный стиль | 1 | | |
| 21 | Основные жанры научного стиля. Структура реферата и речевые клише | 1 | | |
| 22 | Информационная переработка научного текста. Практикум | 1 | | 1 |
| 23 | Сочинение-рассуждение на тему | 1 | 1 | |
| 24 | Понятие о сложном предложении. Классификация типов сложных предложений | 1 | | |
| 25 | Понятие о сложносочинённом предложении, его строении | 1 | | |
| 26 | Сочинение-рассуждение с объяснением значения слова | 1 | 1 | |
| 27 | Виды сложносочинённых предложений | 1 | | |
| 28 | Смысловые отношения между частями сложносочинённого предложения | 1 | | |
| 29 | Виды сложносочинённых предложений. Смысловые отношения между частями сложносочинённого предложения. Практикум | 1 | | 1 |

| | | | | |
|----|---|---|---|---|
| 30 | Знаки препинания в сложносочинённых предложениях | 1 | | |
| 31 | Знаки препинания в сложносочинённых предложениях. Пунктуационный анализ | 1 | | |
| 32 | Знаки препинания в сложносочинённых предложениях. Практикум | 1 | | 1 |
| 33 | Синтаксический и пунктуационный анализ сложносочинённого предложения | 1 | | |
| 34 | Синтаксический и пунктуационный анализ сложносочинённого предложения. Практикум | 1 | | 1 |
| 35 | Особенности употребления сложносочинённых предложений в речи | 1 | | |
| 36 | Повторение темы «Сложносочинённое предложение» | 1 | | |
| 37 | Повторение темы «Сложносочинённое предложение». Практикум | 1 | | 1 |
| 38 | Контрольная работа по теме "Сложносочинённое предложение" | 1 | 1 | |
| 39 | Понятие о сложноподчинённом предложении | 1 | | |
| 40 | Союзы и союзные слова в сложноподчинённом предложении | 1 | | |
| 41 | Знаки препинания в сложноподчинённом предложении | 1 | | |
| 42 | Сочинение-рассуждение (определение понятия и комментарий) | 1 | 1 | |
| 43 | Классификация сложноподчинённых предложений | 1 | | |
| 44 | Сложноподчинённые предложения с придаточными определительными | 1 | | |
| 45 | Сложноподчинённые предложения с придаточными определительными. Практикум | 1 | | 1 |
| 46 | Сложноподчинённые предложения с придаточными изъяснительными | 1 | | |
| 47 | Сложноподчинённые предложения с придаточными изъяснительными. Практикум | 1 | | 1 |
| 48 | Группы сложноподчинённых предложений с придаточными обстоятельственными | 1 | | |
| 49 | Сложноподчинённые предложения с придаточными времени | 1 | | |
| 50 | Сложноподчинённые предложения с | 1 | | |

| | | | | |
|----|--|---|---|---|
| | придаточными места | | | |
| 51 | Сложноподчинённые предложения с придаточными причины | 1 | | |
| 52 | Сложноподчинённые предложения с придаточными цели | 1 | | |
| 53 | Сложноподчинённые предложения с придаточными следствия | 1 | | |
| 54 | Сложноподчинённое предложение с придаточным условия | 1 | | |
| 55 | Сложноподчинённые предложения с придаточными уступки | 1 | | |
| 56 | Сложноподчинённые предложения с придаточными образа действия | 1 | | |
| 57 | Сложноподчинённые предложения с придаточными меры и степени | 1 | | |
| 58 | Сложноподчинённые предложения с придаточными сравнительными | 1 | | |
| 59 | Сложноподчинённые предложения с несколькими придаточными | 1 | | |
| 60 | Однородное, неоднородное и последовательное подчинение придаточных частей в сложноподчинённом предложении | 1 | | |
| 61 | Правила постановки знаков препинания в сложноподчинённых предложениях | 1 | | |
| 62 | Пунктуационный анализ сложноподчинённых предложений. Практикум | 1 | | 1 |
| 63 | Синтаксический анализ сложноподчинённого предложения | 1 | | |
| 64 | Особенности употребления сложноподчинённых предложений в речи. Практикум | 1 | | 1 |
| 65 | Повторение темы «Сложноподчинённое предложение» | 1 | | |
| 66 | Повторение темы «Сложноподчинённое предложение». Практикум | 1 | | 1 |
| 67 | Контрольная работа по теме "Сложноподчинённое предложение" | 1 | 1 | |
| 68 | Понятие о бессоюзном сложном предложении | 1 | | |
| 69 | Смысловые отношения между частями бессоюзного сложного предложения | 1 | | |
| 70 | Виды бессоюзных сложных предложений | 1 | | |
| 71 | Виды бессоюзных сложных предложений. Практикум | 1 | | 1 |

| | | | | |
|----|---|---|---|---|
| 72 | Бессоюзные сложные предложения со значением перечисления | 1 | | |
| 73 | Запятая и точка с запятой в бессоюзном сложном предложении. Практикум | 1 | | 1 |
| 74 | Бессоюзные сложные предложения со значением причины, пояснения, дополнения | 1 | | |
| 75 | Двоеточие в бессоюзном сложном предложении. Практикум | 1 | | 1 |
| 76 | Бессоюзные сложные предложения со значением противопоставления, времени, условия и следствия, сравнения | 1 | | |
| 77 | Тире в бессоюзном сложном предложении. Практикум | 1 | | 1 |
| 78 | Синтаксический и пунктуационный анализ бессоюзного сложного предложения | 1 | | |
| 79 | Синтаксический и пунктуационный анализ бессоюзного сложного предложения. Практикум | 1 | | 1 |
| 80 | Грамматическая синонимия бессоюзных сложных предложений и союзных сложных предложений. Практикум | 1 | | 1 |
| 81 | Употребление бессоюзных сложных предложений в речи. Практикум | 1 | | 1 |
| 82 | Повторение темы «Бессоюзное сложное предложение» | 1 | | |
| 83 | Повторение темы «Бессоюзное сложное предложение». Практикум | 1 | | 1 |
| 84 | Сжатое изложение с грамматическим заданием (в тестовой форме) | 1 | 1 | |
| 85 | Сложное предложение с разными видами союзной и бессоюзной связи | 1 | | |
| 86 | Типы сложных предложений с разными видами связи | 1 | | |
| 87 | Нормы построения сложных предложений с разными видами связи | 1 | | |
| 88 | Правила постановки знаков препинания в сложных предложениях с разными видами связи | 1 | | |
| 89 | Правила постановки знаков препинания в сложных предложениях с разными видами связи. Практикум | 1 | | 1 |
| 90 | Синтаксический анализ сложных предложений с разными видами связи | 1 | | |
| 91 | Пунктуационный анализ сложных предложений с разными видами связи | 1 | | |

| | | | | |
|-------------------------------------|---|-----|---|----|
| 92 | Повторение темы "Сложные предложения с разными видами союзной и бессоюзной связи" | 1 | | |
| 93 | Повторение темы "Сложные предложения с разными видами союзной и бессоюзной связи". Практикум | 1 | | 1 |
| 94 | Прямая речь. Знаки препинания при прямой речи | 1 | | |
| 95 | Косвенная речь | 1 | | |
| 96 | Цитаты. Знаки препинания при цитировании | 1 | | |
| 97 | Повторение темы «Прямая и косвенная речь». Практикум | 1 | | 1 |
| 98 | Итоговая контрольная тестовая работа (в формате ГИА) | 1 | 1 | |
| 99 | Повторение. Правописание НЕ со словами разных частей речи | 1 | | |
| 100 | Повторение. Запятая в простом и сложном предложении | 1 | | |
| 101 | Повторение. Двоеточие в простом и сложном предложении | 1 | | |
| 102 | Повторение. Тире в простом и сложном предложении | 1 | | |
| ОБЩЕЕ КОЛИЧЕСТВО ЧАСОВ ПО ПРОГРАММЕ | | 102 | 9 | 21 |

Федеральная рабочая программа по учебному предмету «Литература» (базовый уровень)

Федеральная рабочая программа по учебному предмету «Литература» (предметная область «Русский язык и литература») (далее соответственно – программа по литературе, литература) включает пояснительную записку, содержание обучения, планируемые результаты освоения программы по литературе, тематическое планирование, поурочное планирование, перечень (кодификатор) распределенных по классам проверяемых требований к результатам освоения основной образовательной программы основного общего образования и элементов содержания по литературе, перечень (кодификатор) проверяемых требований к результатам освоения основной образовательной программы основного общего образования и элементов содержания по литературе.

Программа по литературе разработана с целью оказания методической помощи учителю литературы в создании рабочей программы по учебному предмету «Литература», ориентированной на современные тенденции в образовании и активные методики обучения. Программа по литературе позволит учителю: реализовать в процессе преподавания литературы современные подходы – к формированию личностных, метапредметных и предметных результатов обучения, сформулированных во ФГОС ООО; определить обязательную (инвариантную) часть содержания по

литературе;– определить и структурировать планируемые результаты обучения и содержание учебного предмета по годам обучения в соответствии с ФГОС ООО, федеральной рабочей программой воспитания. Личностные и метапредметные результаты в программе по литературе представлены с учетом особенностей преподавания учебного предмета на уровне основного общего образования, планируемые предметные результаты распределены по годам обучения. Литература в наибольшей степени способствует формированию духовного облика и нравственных ориентиров молодого поколения, так как занимает ведущее место в эмоциональном, интеллектуальном и эстетическом развитии обучающихся, в становлении основ их миропонимания и национального самосознания. Особенности литературы как учебного предмета связаны с тем, что литературные произведения являются феноменом культуры: в них заключено эстетическое освоение мира, а богатство и многообразие человеческого бытия выражено в художественных образах, которые содержат в себе потенциал воздействия на читателей и приобщают их к нравственно-эстетическим ценностям, как национальным, так и общечеловеческим. Основу содержания литературного образования составляют чтение и изучение выдающихся художественных произведений русской и мировой литературы, что способствует постижению таких нравственных категорий, как добро, справедливость, честь, патриотизм, гуманизм, дом, семья. Целостное восприятие и понимание художественного произведения, его анализ и интерпретация возможны лишь при соответствующей эмоциональноэстетической реакции читателя, которая зависит от возрастных особенностей обучающихся, их психического и литературного развития, жизненного и читательского опыта. Полноценное литературное образование на уровне основного общего образования невозможно без учета преемственности с учебным предметом «Литературное чтение» на уровне начального общего образования, межпредметных связей с русским языком, учебным предметом «История» и учебными предметами предметной области «Искусство», что способствует развитию речи, историзма мышления, художественного вкуса, формированию эстетического отношения к окружающему миру и его воплощения в творческих работах различных жанров. В рабочей программе учтены все этапы российского историко-литературного процесса (от фольклора до новейшей русской литературы) и представлены разделы, касающиеся отечественной и зарубежной литературы. Основные виды деятельности обучающихся перечислены при изучении каждой монографической или обзорной темы и направлены на достижение планируемых результатов обучения литературе. Цели изучения литературы на уровне основного общего образования состоят в формировании у обучающихся потребности в качественном чтении, культуры читательского восприятия, понимания литературных текстов и создания собственных устных и письменных высказываний, в развитии чувства причастности к отечественной культуре и уважения к другим культурам, аксиологической сферы личности на основе высоких духовно-нравственных идеалов, воплощенных в отечественной и зарубежной литературе. Достижение целей изучения литературы возможно при решении учебных задач, которые постепенно усложняются от 5 к 9 классу. Задачи, связанные с пониманием литературы как одной из основных национально-культурных ценностей народа, как особого способа познания жизни, с

обеспечением культурной самоидентификации, осознанием коммуникативно-эстетических возможностей родного языка на основе изучения выдающихся произведений отечественной культуры, культуры своего народа, мировой культуры, состоят в приобщении обучающихся к наследию отечественной и зарубежной классической литературы и лучшим образцам современной литературы, воспитании уважения к отечественной классике как высочайшему достижению национальной культуры, способствующей воспитанию патриотизма, формированию национально-культурной идентичности и способности к диалогу культур, освоению духовного опыта человечества, национальных общечеловеческих культурных традиций и ценностей; формированию гуманистического мировоззрения. Задачи, связанные с осознанием значимости чтения и изучения литературы для дальнейшего развития обучающихся, с формированием их потребности в систематическом чтении как средстве познания мира и себя в этом мире, с гармонизацией отношений человека и общества, ориентированы на воспитание и развитие мотивации к чтению художественных произведений, как изучаемых на уроках литературы, так и прочитанных самостоятельно, что способствует накоплению позитивного опыта освоения литературных произведений, в том числе в процессе участия в различных мероприятиях, посвященных литературе, чтению, книжной культуре. Задачи, связанные с воспитанием обучающегося, обладающего эстетическим вкусом, с формированием умений воспринимать, анализировать, критически оценивать и интерпретировать прочитанное, направлены на формирование у обучающихся системы знаний о литературе как искусстве слова, в том числе основных теоретико- и историко-литературных знаний, необходимых для понимания, анализа и интерпретации художественных произведений, умения воспринимать их в историко-культурном контексте, сопоставлять с произведениями других видов искусства; развитие читательских умений, творческих способностей, эстетического вкуса. Эти задачи направлены на развитие умения выявлять проблематику произведений и их художественные особенности, выделять авторскую позицию и выражать собственное отношение к прочитанному; воспринимать тексты художественных произведений в единстве формы и содержания, реализуя возможность их неоднозначного толкования в рамках достоверных интерпретаций, сопоставлять и сравнивать художественные произведения, их фрагменты, образы и проблемы как между собой, так и с произведениями других искусств, формировать представления о специфике литературы в ряду других искусств и об историко-литературном процессе, развивать умения поиска необходимой информации с использованием различных источников, владеть навыками их критической оценки. Задачи, связанные с осознанием обучающимися коммуникативно-эстетических возможностей языка на основе изучения выдающихся произведений отечественной культуры, культуры своего народа, мировой культуры, направлены на совершенствование речи обучающихся на примере высоких образцов художественной литературы и умений создавать разные виды устных и письменных высказываний, редактировать их, а также выразительно читать произведения, в том числе наизусть, владеть различными видами пересказа, участвовать в учебном диалоге, воспринимая чужую точку зрения и аргументированно отстаивая свою.

В 5, 6, 9 классах на изучение предмета отводится 3 часа в неделю, в 7 и 8 классах – 2 часа в неделю. Суммарно изучение литературы в основной школе по программам основного общего образования рассчитано на 442 часа.

СОДЕРЖАНИЕ УЧЕБНОГО ПРЕДМЕТА

5 КЛАСС

Мифология.

Мифы народов России и мира.

Фольклор. Малые жанры: пословицы, поговорки, загадки. Сказки народов России и народов мира (не менее трёх).

Литература первой половины XIX века И. А. Крылов. Басни (три по выбору). Например, «Волк на псарне», «Листы и Корни», «Свинья под Дубом», «Квартет», «Осёл и Соловей», «Ворона и Лисица».

А. С. Пушкин. Стихотворения (не менее трёх). «Зимнее утро», «Зимний вечер», «Няне» и другие. «Сказка о мёртвой царевне и о семи богатырях».

М. Ю. Лермонтов. Стихотворение «Бородино».

Н. В. Гоголь. Повесть «Ночь перед Рождеством» из сборника «Вечера на хуторе близ Диканьки».

Литература второй половины XIX века.

И. С. Тургенев. Рассказ «Муму».

Н. А. Некрасов. Стихотворения (не менее двух). «Крестьянские дети», «Школьник» и другие. Поэма «Мороз, Красный нос» (фрагмент).

Л. Н. Толстой. Рассказ «Кавказский пленник».

Литература XIX–XX веков.

Стихотворения отечественных поэтов XIX–XX веков о родной природе и о связи человека с Родиной (не менее пяти стихотворений трёх поэтов). Например, стихотворения А.К.Толстого, Ф. И. Тютчева, А. А. Фета, И. А. Бунина, А. А. Блока, С. А. Есенина, Н. М. Рубцова, Ю. П. Кузнецова.

Юмористические рассказы отечественных писателей XIX–XX веков.

А. П. Чехов (два рассказа по выбору). Например, «Лошадиная фамилия», «Мальчики», «Хирургия» и другие.

М. М. Зощенко (два рассказа по выбору). Например, «Галоша», «Лёля и Минька», «Ёлка», «Золотые слова», «Встреча» и другие.

Произведения отечественной литературы о природе и животных(не менее двух). Например, А. И. Куприна, М. М. Пришвина, К. Г. Паустовского.

А. П. Платонов. Рассказы (один по выбору). Например, «Корова», «Никита» и другие.

В. П. Астафьев. Рассказ «Васюткино озеро».

Литература XX– начала XXI веков.

Произведения отечественной литературы на тему «Человек на войне»(не менее двух). Например, Л. А. Кассиль. «Дорогие мои мальчишки»; Ю. Я. Яковлев. «Девочки с Васильевского острова»; В. П. Катаев. «Сын полка», К.М.Симонов «Сын артиллериста» и другие.

Произведения отечественных писателей XIX–XXI веков на тему детства(не менее двух). Например, произведения В.П. Катаева, В.П. Крапивина, Ю.П. Казакова, А.Г. Алексина, В.К. Железникова, Ю.Я. Яковлева, Ю.И. Ковалёва, А.А. Лиханова и другие.

Произведения приключенческого жанра отечественных писателей (одно по выбору). Например, К. Булычёв. «Девочка, с которой ничего не случится», «Миллион приключений» и другие (главы по выбору).

Литература народов Российской Федерации. Стихотворения (одно по выбору). Например, Р. Г. Гамзатов. «Песня соловья»; М. Карим. «Эту песню мать мне пела».

Зарубежная литература.

Х. К. Андерсен. Сказки (одна по выбору). Например, «Снежная королева», «Соловей» и другие.

Зарубежная сказочная проза(одно произведение по выбору). Например, Л. Кэрролл. «Алиса в Стране Чудес» (главы по выбору), Дж. Р. Р. Толкин. «Хоббит, или Туда и обратно» (главы по выбору).

Зарубежная проза о детях и подростках (два произведения по выбору). Например, М. Твен. «Приключения Тома Сойера» (главы по выбору); Дж. Лондон. «Сказание о Кише»; Р. Брэдбери. Рассказы. Например, «Каникулы», «Звук бегущих ног», «Зелёное утро» и другие.

Зарубежная приключенческая проза (два произведения по выбору). Например, Р. Л. Стивенсон. «Остров сокровищ», «Чёрная стрела» и другие.

Зарубежная проза о животных (одно-два произведения по выбору). Э. Сетон-Томпсон. «Королевская аналостанка»; Дж. Даррелл. «Говорящий свёрток»; Дж. Лондон. «Белый клык»; Дж. Р. Киплинг. «Маугли», «Рикки-Тикки-Тави» и другие.

6 КЛАСС

Античная литература.

Гомер. Поэмы. «Илиада», «Одиссея» (фрагменты).

Фольклор.

Русские былины (не менее двух). Например, «Илья Муромец и Соловей-разбойник», «Садко».

Народные песни и поэмы народов России и мира (не менее трех песен и двух поэм). Например, «Ах, кабы на цветы да не морозы...», «Ах вы ветры, ветры буйные...», «Черный ворон», «Не шуми, мати зеленая дубровушка...» и другие. «Песнь о Роланде» (фрагменты), «Песнь о Нибелунгах» (фрагменты).

Древнерусская литература.

«**Повесть временных лет**»(не менее одного фрагмента). Например, «Сказание о белгородском киселе», «Сказание о походе князя Олега на Царьград», «Предание о смерти князя Олега».

Литература первой половины XIX века.

А. С. Пушкин. Стихотворения (не менее трёх). «Песнь о вещем Олеге», «Зимняя дорога», «Узник», «Туча» и другие. Роман «Дубровский».

М. Ю. Лермонтов. Стихотворения (не менее трёх). «Три пальмы», «Листок», «Утёс» и другие.

А. В. Кольцов. Стихотворения (не менее двух). Например, «Косарь», «Соловей» и другие.

Литература второй половины XIX века.

Ф. И. Тютчев. Стихотворения (не менее двух). «Есть в осени первоначальной...», «С поляны коршун поднялся...».

А. А. Фет. Стихотворения (не менее двух). «Учись у них – у дуба, у берёзы...», «Я пришёл к тебе с приветом...».

И. С. Тургенев. Рассказ «Бежин луг».

Н. С. Лесков. Сказ «Левша».

Л. Н. Толстой. Повесть «Детство» (главы по выбору).

А. П. Чехов. Рассказы (три по выбору). Например, «Толстый и тонкий», «Хамелеон», «Смерть чиновника» и другие.

А. И. Куприн. Рассказ «Чудесный доктор».

Литература XX - начала XXI веков

Стихотворения отечественных поэтов начала XX века (не менее двух). Например, стихотворения С. А. Есенина, В. В. Маяковского, А. А. Блока и другие.

Стихотворения отечественных поэтов XX века (не менее четырёх стихотворений двух поэтов). Например, стихотворения О.Ф. Берггольц, В.С. Высоцкого, Ю.П. Мориц, Д.С. Самойлова и других.

Проза отечественных писателей конца XX – начала XXI века, в том числе о Великой Отечественной войне (два произведения по выбору). Например, Например, Б.Л. Васильев «Экспонат №...», Б.П. Екимов «Ночь исцеления», Э.Н. Веркин «Облачный полк» (главы) и другие.

В. Г. Распутин. Рассказ «Уроки французского».

Произведения отечественных писателей на тему взросления человека (не менее двух). Например, Р. П. Погодин. «Кирпичные острова»; Р. И. Фраерман. «Дикая собака Динго, или Повесть о первой любви»; Ю. И. Коваль. «Самая лёгкая лодка в мире» и другие.

Произведения современных отечественных писателей-фантастов Например, К. Булычев «Сто лет тому вперед» и другие.

Литература народов Российской Федерации. Стихотворения(два по выбору). Например, М. Карим. «Бессмертие» (фрагменты); Г. Тукай. «Родная деревня», «Книга»; К. Кулиев. «Когда на меня навалилась беда...», «Каким бы малым ни был мой народ...», «Что б ни делалось на свете...», Р. Гамзатов «Журавли», «Мой Дагестан» и другие.

Зарубежная литература Д. Дефо. «Робинзон Крузо» (главы по выбору).

Дж. Свифт. «Путешествия Гулливера» (главы по выбору).

Произведения зарубежных писателей на тему взросления человека(не менее двух). Например, Ж. Верн. «Дети капитана Гранта» (главы по выбору). Х. Ли. «Убить пересмешника» (главы по выбору) и другие.

7КЛАСС

Древнерусская литература.

Древнерусские повести(одна повесть по выбору). Например, «Поучение» Владимира Мономаха (в сокращении) и другие.

Литература первой половины XIX века.

А. С. Пушкин. Стихотворения (не менее четырёх). Например, «Во глубине сибирских руд...», «19 октября» («Роняет лес багряный свой убор...»), «И. И. Пущину», «На холмах Грузии лежит ночная мгла...», и другие. «Повести Белкина» («Станционный смотритель» и другие). Поэма «Полтава» (фрагмент).

М. Ю. Лермонтов. Стихотворения (не менее четырёх). Например, «Узник», «Парус», «Тучи», «Желанье» («Отворите мне темницу...»), «Когда волнуется желтеющая нива...», «Ангел», «Молитва» («В минуту жизни трудную...») и другие.«Песня про царя Ивана Васильевича, молодого опричника и удалого купца Калашникова».

Н. В. Гоголь. Повесть «Тарас Бульба».

Литература второй половины XIX века.

И. С. Тургенев. Рассказы из цикла «Записки охотника» (два по выбору). Например, «Бирюк», «Хорь и Калиныч» и другие. Стихотворения в прозе, например, «Русский язык», «Воробей» и другие.

Л. Н. Толстой. Рассказ «После бала».

Н. А. Некрасов. Стихотворения (не менее двух). Например, «Размышления у парадного подъезда», «Железная дорога» и другие.

Поэзия второй половины XIX века.Ф. И. Тютчев, А. А. Фет, А. К. Толстой и другие (не менее двух стихотворений по выбору).

М. Е. Салтыков-Щедрин. Сказки (одна по выбору). Например, «Повесть о том, как один мужик двух генералов прокормил», «Дикий помещик», «Премудрый пискарь» и другие.

Произведения отечественных и зарубежных писателей на историческую тему (не менее двух). Например, А. К. Толстого, Р. Сабатини, Ф. Купера.

Литература конца XIX – начала XX века.

А. П. Чехов. Рассказы (один по выбору). Например, «Тоска», «Злоумышленник» и другие.

М. Горький. Ранние рассказы (одно произведение по выбору). Например, «Старуха Изергиль» (легенда о Данко), «Челкаш» и другие.

Сатирические произведения отечественных и зарубежных писателей (не менее двух). Например, М. М. Зощенко, А. Т. Аверченко, Н. Тэффи, О. Генри, Я. Гашека.

Литература первой половины XX века.

А. С. Грин. Повести и рассказы (одно произведение по выбору). Например, «Алые паруса», «Зелёная лампа» и другие.

Отечественная поэзия первой половины XX века. Стихотворения на тему мечты и реальности (два-три по выбору). Например, стихотворения А. А. Блока, Н. С. Гумилёва, М. И. Цветаевой и другие.

В. В. Маяковский. Стихотворения (одно по выбору). Например, «Необычайное приключение, бывшее с Владимиром Маяковским летом на даче», «Хорошее отношение к лошадям» и другие.

М.А. Шолохов. «Донские рассказы» (один по выбору). Например, «Родинка», «Чужая кровь» и другие.

А. П. Платонов. Рассказы (один по выбору). Например, «Юшка», «Неизвестный цветок» и другие.

Литература второй половины XX–начала XXI вв.

В. М. Шукшин. Рассказы (один по выбору). Например, «Чудик», «Стенька Разин», «Критики» и другие.

Стихотворения отечественных поэтов второй половины XX–начала XXI веков (не менее четырёх стихотворений двух поэтов). Например, стихотворения М. И. Цветаевой, Е. А. Евтушенко, Б. А. Ахмадулиной, Ю. Д. Левитанского и другие.

Произведения отечественных прозаиков второй половины XX – начала XXI века (не менее двух). Например, произведения Ф. А. Абрамова, В. П. Астафьева, В. И. Белова, Ф. А. Искандера и другие.

Зарубежная литература.

М. де Сервантес Сааведра. Роман «Хитроумный идальго Дон Кихот Ламанчский» (главы по выбору).

Зарубежная новеллистика (одно-два произведения по выбору). Например, П. Мериме. «Маттео Фальконе»; О. Генри. «Дары волхвов», «Последний лист».

А. де Сент Экзюпери. Повесть-сказка «Маленький принц».

8 КЛАСС

Древнерусская литература.

Житийная литература (одно произведение по выбору). Например, «Житие Сергия Радонежского», «Житие протопопа Аввакума, им самим написанное».

Литература XVIII века.

Д. И. Фонвизин. Комедия «Недоросль».

Литература первой половины XIX века.

А. С. Пушкин. Стихотворения (не менее двух). Например, «К Чаадаеву», «Анчар» и другие. «Маленькие трагедии» (одна пьеса по выбору). Например, «Моцарт и Сальери», «Каменный гость». Роман «Капитанская дочка».

М. Ю. Лермонтов. Стихотворения (не менее двух). Например, «Я не хочу, чтоб свет узнал...», «Из-под таинственной, холодной полумаски...», «Нищий» и другие. Поэма

«Мцыри».

Н. В. Гоголь. Повесть «Шинель». Комедия «Ревизор».

Литература второй половины XIX века.

И. С. Тургенев. Повести (одна по выбору). Например, «Ася», «Первая любовь».

Ф. М. Достоевский. «Бедные люди», «Белые ночи» (одно произведение по выбору).

Л. Н. Толстой. Повести и рассказы (одно произведение по выбору). Например, «Отрочество» (главы).

Литература первой половины XX века.

Произведения писателей русского зарубежья(не менее двух по выбору). Например, произведения И. С. Шмелёва, М. А. Осоргина, В. В. Набокова, Н. Тэффи, А. Т. Аверченко и другие.

Поэзия первой половины XX века (не менее трёх стихотворений на тему «Человек и эпоха» по выбору). Например, стихотворения В. В. Маяковского, А. А. Ахматовой, М. И. Цветаевой, О. Э. Мандельштама, Б. Л. Пастернак и других.

М. А. Булгаков(одна повесть по выбору). Например, «Собачье сердце» и другие.

Литература второй половины XX–начала XXI века.

А. Т. Твардовский. Поэма «Василий Тёркин» (главы «Переправа», «Гармонь», «Два солдата», «Поединок» и другие).

А.Н. Толстой. Рассказ «Русский характер».

М. А. Шолохов. Рассказ «Судьба человека».

А. И. Солженицын. Рассказ «Матрёнин двор».

Произведения отечественных прозаиков второй половины XX–начала XXI века(не менее двух произведений). Например, произведения В.П. Астафьева, Ю.В. Бондарева, Б.П. Екимова, Е.И. Носова, А.Н. и Б.Н. Стругацких, В.Ф. Тендрякова и других.

Поэзия второй половины XX – начала XXI веков (не менее трёх стихотворений). Например, стихотворения Н.А. Заболоцкого, М.А. Светлова, М.В. Исаковского, К.М. Симонова, А.А. Вознесенского, Е.А. Евтушенко, Р.И. Рождественского, И.А. Бродского, А.С. Кушнера и других.

Зарубежная литература. У. Шекспир. Сонеты (один-два по выбору). Например, № 66 «Измучась всем, я умереть хочу...», № 130 «Её глаза на звёзды не похожи...» и другие. Трагедия «Ромео и Джульетта» (фрагменты по выбору).

Ж.-Б. Мольер. Комедия «Мещанин во дворянстве» (фрагменты по выбору).

9 КЛАСС

Древнерусская литература.

«Слово о полку Игореве».

Литература XVIII века.

М. В. Ломоносов. «Ода на день восшествия на Всероссийский престол Ея Величества Государыни Императрицы Елисаветы Петровны 1747 года» и другие стихотворения (по выбору).

Г. Р. Державин. Стихотворения (два по выбору). Например, «Властителем и судиям», «Памятник» и другие.

Н. М. Карамзин. Повесть «Бедная Лиза».

Литература первой половины XIX века.

В. А. Жуковский. Баллады, элегии (две по выбору). Например, «Светлана», «Невыразимое», «Море» и другие.

А. С. Грибоедов. Комедия «Горе от ума».

Поэзия пушкинской эпохи. К. Н. Батюшков, А. А. Дельвиг, Н. М. Языков, Е. А.

Баратынский (не менее трёх стихотворений по выбору).

А. С. Пушкин. Стихотворения (не менее пяти по выбору). Например, «Бесы», «Брожу ли я вдоль улиц шумных...», «...Вновь я посетил...», «Из Пиндемонти», «К морю», «К***» («Я помню чудное мгновенье...»), «Мадонна», «Осень» (отрывок), «Отцы-пустынники и жёны непорочны...», «Пора, мой друг, пора! Покоя сердце просит...», «Поэт», «Пророк», «Свободы сеятель пустынный...», «Элегия» («Безумных лет угасшее веселье...»), «Я вас любил: любовь ещё, быть может...», «Я памятник себе воздвиг нерукотворный...» и другие. Поэма «Медный всадник». Роман в стихах «Евгений Онегин».

М. Ю. Лермонтов. Стихотворения (не менее пяти по выбору). Например, «Выхожу один я на дорогу...», «Дума», «И скучно и грустно», «Как часто, пёстрою толпою окружён...», «Молитва» («Я, Матерь Божия, ныне с молитвою...»), «Нет, ни тебя так пылко я люблю...», «Нет, я не Байрон, я другой...», «Поэт» («Отделкой золотой блистает мой кинжал...»), «Пророк», «Родина», «Смерть Поэта», «Сон» («В полдневный жар в долине Дагестана...»), «Я жить хочу, хочу печали...» и другие. Роман «Герой нашего времени».

Н. В. Гоголь. Поэма «Мёртвые души».

Зарубежная литература.

Данте. «Божественная комедия» (не менее двух фрагментов по выбору).

У. Шекспир. Трагедия «Гамлет» (фрагменты по выбору).

И.В. Гёте. Трагедия «Фауст» (не менее двух фрагментов по выбору).

Дж. Г. Байрон. Стихотворения (одно по выбору). Например, «Душа моя мрачна. Скорей, певец, скорей!..», «Прощание Наполеона» и другие. Поэма «Паломничество Чайльд-Гарольда» (не менее одного фрагмента по выбору).

Зарубежная проза первой половины XIX в. (одно произведение по выбору). Например, произведения Э.Т.А. Гофмана, В. Гюго, В. Скотта и другие.

ПЛАНИРУЕМЫЕ ОБРАЗОВАТЕЛЬНЫЕ РЕЗУЛЬТАТЫ

Изучение литературы в основной школе направлено на достижение обучающимися следующих личностных, метапредметных и предметных результатов освоения учебного предмета.

ЛИЧНОСТНЫЕ РЕЗУЛЬТАТЫ

Личностные результаты освоения рабочей программы по литературе для основного общего образования достигаются в единстве учебной и воспитательной деятельности в соответствии с традиционными российскими социокультурными и духовно-нравственными ценностями, отражёнными в произведениях русской литературы, принятыми в обществе правилами и нормами поведения и способствуют процессам самопознания, самовоспитания и саморазвития, формирования внутренней позиции личности.

Личностные результаты освоения рабочей программы по литературе для основного общего образования должны отражать готовность обучающихся руководствоваться системой позитивных ценностных ориентаций и расширение опыта деятельности на её основе и в процессе реализации основных направлений воспитательной деятельности, в том числе в части:

Гражданского воспитания:

- готовность к выполнению обязанностей гражданина и реализации его прав, уважение прав, свобод и законных интересов других людей;
- активное участие в жизни семьи, образовательной организации, местного сообщества, родного края, страны, в том числе в сопоставлении с ситуациями, отражёнными в литературных произведениях;
- неприятие любых форм экстремизма, дискриминации;

- понимание роли различных социальных институтов в жизни человека;
- представление об основных правах, свободах и обязанностях гражданина, социальных нормах и правилах межличностных отношений в поликультурном и многоконфессиональном обществе, в том числе с опорой на примеры из литературы;
- представление о способах противодействия коррупции;
- готовность к разнообразной совместной деятельности, стремление к взаимопониманию и взаимопомощи, в том числе с опорой на примеры из литературы;
- активное участие в школьном самоуправлении;
- готовность к участию в гуманитарной деятельности (волонтерство; помощь людям, нуждающимся в ней).

Патриотического воспитания:

- осознание российской гражданской идентичности в поликультурном и многоконфессиональном обществе, проявление интереса к познанию родного языка, истории, культуры Российской Федерации, своего края, народов России в контексте изучения произведений русской и зарубежной литературы, а также литератур народов РФ;
- ценностное отношение к достижениям своей Родины – России, к науке, искусству, спорту, технологиям, боевым подвигам и трудовым достижениям народа, в том числе отражённым в художественных произведениях;
- уважение к символам России, государственным праздникам, историческому и природному наследию и памятникам, традициям разных народов, проживающих в родной стране, обращая внимание на их воплощение в литературе.

Духовно-нравственного воспитания:

- ориентация на моральные ценности и нормы в ситуациях нравственного выбора с оценкой поведения и поступков персонажей литературных произведений;
- готовность оценивать своё поведение и поступки, а также поведение и поступки других людей с позиции нравственных и правовых норм с учётом осознания последствий поступков;
- активное неприятие асоциальных поступков, свобода и ответственность личности в условиях индивидуального и общественного пространства.

Эстетического воспитания:

- восприимчивость к разным видам искусства, традициям и творчеству своего и других народов, понимание эмоционального воздействия искусства, в том числе изучаемых литературных произведений;
- осознание важности художественной литературы и культуры как средства коммуникации и самовыражения;
- понимание ценности отечественного и мирового искусства, роли этнических культурных традиций и народного творчества;
- стремление к самовыражению в разных видах искусства.

Физического воспитания, формирования культуры здоровья и эмоционального благополучия:

- осознание ценности жизни с опорой на собственный жизненный и читательский опыт;
- ответственное отношение к своему здоровью и установка на здоровый образ жизни (здоровое питание, соблюдение гигиенических правил, сбалансированный режим занятий и отдыха, регулярная физическая активность);
- осознание последствий и неприятие вредных привычек (употребление алкоголя, наркотиков, курение) и иных форм вреда для физического и психического здоровья,

соблюдение правил безопасности, в том числе навыки безопасного поведения в интернет-среде в процессе школьного литературного образования;

- способность адаптироваться к стрессовым ситуациям и меняющимся социальным, информационным и природным условиям, в том числе осмысляя собственный опыт и выстраивая дальнейшие цели;
- умение принимать себя и других, не осуждая;
- умение осознавать эмоциональное состояние себя и других, опираясь на примеры из литературных произведений;
- уметь управлять собственным эмоциональным состоянием;
- сформированность навыка рефлексии, признание своего права на ошибку и такого же права другого человека с оценкой поступков литературных героев.

Трудового воспитания:

- установка на активное участие в решении практических задач (в рамках семьи, школы, города, края) технологической и социальной направленности, способность инициировать, планировать и самостоятельно выполнять такого рода деятельность;
- интерес к практическому изучению профессий и труда различного рода, в том числе на основе применения изучаемого предметного знания и знакомства с деятельностью героев на страницах литературных произведений;
- осознание важности обучения на протяжении всей жизни для успешной профессиональной деятельности и развитие необходимых умений для этого;
- готовность адаптироваться в профессиональной среде;
- уважение к труду и результатам трудовой деятельности, в том числе при изучении произведений русского фольклора и литературы;
- осознанный выбор и построение индивидуальной траектории образования и жизненных планов с учетом личных и общественных интересов и потребностей.

Экологического воспитания:

- ориентация на применение знаний из социальных и естественных наук для решения задач в области окружающей среды, планирования поступков и оценки их возможных последствий для окружающей среды;
- повышение уровня экологической культуры, осознание глобального характера экологических проблем и путей их решения;
- активное неприятие действий, приносящих вред окружающей среде, в том числе сформированное при знакомстве с литературными произведениями, поднимающими экологические проблемы;
- осознание своей роли как гражданина и потребителя в условиях взаимосвязи природной, технологической и социальной сред;
- готовность к участию в практической деятельности экологической направленности.

Ценности научного познания:

- ориентация в деятельности на современную систему научных представлений об основных закономерностях развития человека, природы и общества, взаимосвязях человека с природной и социальной средой с опорой на изученные и самостоятельно прочитанные литературные произведения;
- овладение языковой и читательской культурой как средством познания мира;
- овладение основными навыками исследовательской деятельности с учётом специфики школьного литературного образования;
- установка на осмысление опыта, наблюдений, поступков и стремление совершенствовать пути достижения индивидуального и коллективного благополучия.

Личностные результаты, обеспечивающие адаптацию обучающегося к изменяющимся условиям социальной и природной среды:

- освоение обучающимися социального опыта, основных социальных ролей, соответствующих ведущей деятельности возраста, норм и правил общественного поведения, форм социальной жизни в группах и сообществах, включая семью, группы, сформированные по профессиональной деятельности, а также в рамках социального взаимодействия с людьми из другой культурной среды;
- изучение и оценка социальных ролей персонажей литературных произведений;
- потребность во взаимодействии в условиях неопределённости, открытость опыту и знаниям других;
- в действии в условиях неопределённости, повышение уровня своей компетентности через практическую деятельность, в том числе умение учиться у других людей, осознавать в совместной деятельности новые знания, навыки и компетенции из опыта других;
- в выявлении и связывании образов, необходимость в формировании новых знаний, в том числе формулировать идеи, понятия, гипотезы об объектах и явлениях, в том числе ранее неизвестных, осознавать дефициты собственных знаний и компетентностей, планировать своё развитие;
- умение оперировать основными понятиями, терминами и представлениями в области концепции устойчивого развития;
- анализировать и выявлять взаимосвязи природы, общества и экономики;
- оценивать свои действия с учётом влияния на окружающую среду, достижений целей и преодоления вызовов, возможных глобальных последствий;
- способность осознавать стрессовую ситуацию, оценивать происходящие изменения и их последствия, опираясь на жизненный и читательский опыт;
- воспринимать стрессовую ситуацию как вызов, требующий контрмер;
- оценивать ситуацию стресса, корректировать принимаемые решения и действия;
- формулировать и оценивать риски и последствия, формировать опыт, уметь находить позитивное в произошедшей ситуации;
- быть готовым действовать в отсутствие гарантий успеха.

МЕТАПРЕДМЕТНЫЕ РЕЗУЛЬТАТЫ

К концу обучения у обучающегося формируются следующие универсальные учебные действия.

Универсальные учебные познавательные действия:

1) Базовые логические действия:

- выявлять и характеризовать существенные признаки объектов (художественных и учебных текстов, литературных героев и др.) и явлений (литературных направлений, этапов историко-литературного процесса);
- устанавливать существенный признак классификации и классифицировать литературные объекты по существенному признаку, устанавливать основания для их обобщения и сравнения, определять критерии проводимого анализа;
- с учётом предложенной задачи выявлять закономерности и противоречия в рассматриваемых литературных фактах и наблюдениях над текстом;
- предлагать критерии для выявления закономерностей и противоречий с учётом учебной задачи;

- выявлять дефициты информации, данных, необходимых для решения поставленной учебной задачи;
- выявлять причинно-следственные связи при изучении литературных явлений и процессов;
- делать выводы с использованием дедуктивных и индуктивных умозаключений, умозаключений по аналогии;
- формулировать гипотезы об их взаимосвязях;
- самостоятельно выбирать способ решения учебной задачи при работе с разными типами текстов (сравнивать несколько вариантов решения, выбирать наиболее подходящий с учётом самостоятельно выделенных критериев).

2) Базовые исследовательские действия:

- формулировать вопросы, фиксирующие разрыв между реальным и желательным состоянием ситуации, объекта, и самостоятельно устанавливать искомое и данное;
- использовать вопросы как исследовательский инструмент познания в литературном образовании;
- формировать гипотезу об истинности собственных суждений и суждений других, аргументировать свою позицию, мнение
- проводить по самостоятельно составленному плану небольшое исследование по установлению особенностей литературного объекта изучения, причинно-следственных связей и зависимостей объектов между собой;
- оценивать на применимость и достоверность информацию, полученную в ходе исследования (эксперимента);
- самостоятельно формулировать обобщения и выводы по результатам проведённого наблюдения, опыта, исследования;
- владеть инструментами оценки достоверности полученных выводов и обобщений;
- прогнозировать возможное дальнейшее развитие событий и их последствия в аналогичных или сходных ситуациях, а также выдвигать предположения об их развитии в новых условиях и контекстах, в том числе в литературных произведениях.

3) Работа с информацией:

- применять различные методы, инструменты и запросы при поиске и отборе литературной и другой информации или данных из источников с учётом предложенной учебной задачи и заданных критериев;
- выбирать, анализировать, систематизировать и интерпретировать литературную и другую информацию различных видов и форм представления;
- находить сходные аргументы (подтверждающие или опровергающие одну и ту же идею, версию) в различных информационных источниках;
- самостоятельно выбирать оптимальную форму представления литературной и другой информации и иллюстрировать решаемые учебные задачи несложными схемами, диаграммами, иной графикой и их комбинациями;
- оценивать надёжность литературной и другой информации по критериям, предложенным учителем или сформулированным самостоятельно;
- эффективно запоминать и систематизировать эту информацию.

Универсальные учебные коммуникативные действия:

1) Общение:

- воспринимать и формулировать суждения, выражать эмоции в соответствии с условиями и целями общения;
- распознавать невербальные средства общения, понимать значение социальных знаков, знать и распознавать предпосылки конфликтных ситуаций, находя аналогии в литературных произведениях, и смягчать конфликты, вести переговоры;
- выражать себя (свою точку зрения) в устных и письменных текстах;

- понимать намерения других, проявлять уважительное отношение к собеседнику и корректно формулировать свои возражения;
- в ходе учебного диалога и/или дискуссии задавать вопросы по существу обсуждаемой темы и высказывать идеи, нацеленные на решение учебной задачи и поддержание благожелательности общения;
- сопоставлять свои суждения с суждениями других участников диалога, обнаруживать различие и сходство позиций;
- публично представлять результаты выполненного опыта (литературоведческого эксперимента, исследования, проекта);
- самостоятельно выбирать формат выступления с учётом задач презентации и особенностей аудитории и в соответствии с ним составлять устные и письменные тексты с использованием иллюстративных материалов.

2) Совместная деятельность:

- использовать преимущества командной (парной, групповой, коллективной) и индивидуальной работы при решении конкретной проблемы на уроках литературы, обосновывать необходимость применения групповых форм взаимодействия при решении поставленной задачи;
- принимать цель совместной учебной деятельности, коллективно строить действия по её достижению: распределять роли, договариваться, обсуждать процесс и результат совместной работы;
- уметь обобщать мнения нескольких людей;
- проявлять готовность руководить, выполнять поручения, подчиняться; планировать организацию совместной работы на уроке литературы и во внеурочной учебной деятельности, определять свою роль (с учётом предпочтений и возможностей всех участников взаимодействия), распределять задачи между членами команды, участвовать в групповых формах работы (обсуждения, обмен мнений, «мозговые штурмы» и иные);
- выполнять свою часть работы, достигать качественного результата по своему направлению, и координировать свои действия с другими членами команды;
- оценивать качество своего вклада в общий результат по критериям, сформулированным понимать намерения других, проявлять уважительное отношение к собеседнику и корректно формулировать свои возражения;
- в ходе учебного диалога и/или дискуссии задавать вопросы по существу обсуждаемой темы и высказывать идеи, нацеленные на решение учебной задачи и поддержание благожелательности общения;
- сопоставлять свои суждения с суждениями других участников диалога, обнаруживать различие и сходство позиций;
- публично представлять результаты выполненного опыта (литературоведческого эксперимента, исследования, проекта);
- самостоятельно выбирать формат выступления с учётом задач презентации и особенностей аудитории и в соответствии с ним составлять устные и письменные тексты с использованием иллюстративных материалов;
- участниками взаимодействия на литературных занятиях;
- сравнивать результаты с исходной задачей и вклад каждого члена команды в достижение результатов, разделять сферу ответственности и проявлять готовность к предоставлению отчёта перед группой.

Универсальные учебные регулятивные действия:

1) Самоорганизация:

- выявлять проблемы для решения в учебных и жизненных ситуациях, анализируя ситуации, изображённые в художественной литературе;

- ориентироваться в различных подходах принятия решений (индивидуальное, принятие решения в группе, принятие решений группой);
- самостоятельно составлять алгоритм решения учебной задачи (или его часть), выбирать способ решения учебной задачи с учётом имеющихся ресурсов и собственных возможностей, аргументировать предлагаемые варианты решений;
- составлять план действий (план реализации намеченного алгоритма решения) и корректировать предложенный алгоритм с учётом получения новых знаний об изучаемом литературном объекте;
- делать выбор и брать ответственность за решение.

2) Самоконтроль:

- владеть способами самоконтроля, самомотивации и рефлексии в школьном литературном образовании; давать адекватную оценку учебной ситуации и предлагать план её изменения;
- учитывать контекст и предвидеть трудности, которые могут возникнуть при решении учебной задачи, адаптировать решение к меняющимся обстоятельствам;
- объяснять причины достижения (недостижения) результатов деятельности, давать оценку приобретённому опыту, уметь находить позитивное в произошедшей ситуации;
- вносить коррективы в деятельность на основе новых обстоятельств и изменившихся ситуаций, установленных ошибок, возникших трудностей; оценивать соответствие результата цели и условиям.

3) Эмоциональный интеллект:

- развивать способность различать и называть собственные эмоции, управлять ими и эмоциями других;
- выявлять и анализировать причины эмоций;
- ставить себя на место другого человека, понимать мотивы и намерения другого, анализируя примеры из художественной литературы;
- регулировать способ выражения своих эмоций.

4) Принятие себя и других:

- осознанно относиться к другому человеку, его мнению, размышляя над взаимоотношениями литературных героев;
- признавать своё право на ошибку и такое же право другого; принимать себя и других, не осуждая;
- проявлять открытость себе и другим;
- осознавать невозможность контролировать всё вокруг.

ПРЕДМЕТНЫЕ РЕЗУЛЬТАТЫ

5 КЛАСС

- 1) Иметь начальные представления об общечеловеческой ценности литературы и её роли в воспитании любви к Родине и дружбы между народами Российской Федерации;
- 2) понимать, что литература – это вид искусства и что художественный текст отличается от текста научного, делового, публицистического;
- 3) владеть элементарными умениями воспринимать, анализировать, интерпретировать и оценивать прочитанные произведения:
 - определять тему и главную мысль произведения, иметь начальные представления о родах и жанрах литературы; характеризовать героев-персонажей, давать их сравнительные характеристики; выявлять элементарные особенности языка художественного произведения, поэтической и прозаической речи;

- понимать смысловое наполнение теоретико-литературных понятий и учиться использовать их в процессе анализа и интерпретации произведений: художественная литература и устное народное творчество; проза и поэзия; художественный образ; литературные жанры (народная сказка, литературная сказка, рассказ, повесть, стихотворение, басня); тема, идея, проблематика; сюжет, композиция; литературный герой (персонаж), речевая характеристика персонажей; портрет, пейзаж, художественная деталь; эпитет, сравнение, метафора, олицетворение; аллегория; ритм, рифма;

- сопоставлять темы и сюжеты произведений, образы персонажей;

- сопоставлять с помощью учителя изученные и самостоятельно прочитанные произведения фольклора и художественной литературы с произведениями других видов искусства (с учётом возраста, литературного развития обучающихся);

4) выразительно читать, в том числе наизусть (не менее 5 поэтических произведений, не выученных ранее), передавая личное отношение к произведению (с учётом литературного развития и индивидуальных особенностей обучающихся);

5) пересказывать прочитанное произведение, используя подробный, сжатый, выборочный пересказ, отвечать на вопросы по прочитанному произведению и с помощью учителя формулировать вопросы к тексту;

6) участвовать в беседе и диалоге о прочитанном произведении, подбирать аргументы для оценки прочитанного (с учётом литературного развития обучающихся);

7) создавать устные и письменные высказывания разных жанров объемом не менее 70 слов (с учётом литературного развития обучающихся);

8) владеть начальными умениями интерпретации и оценки текстуально изученных произведений фольклора и литературы;

9) осознавать важность чтения и изучения произведений устного народного творчества и художественной литературы для познания мира, формирования эмоциональных и эстетических впечатлений, а также для собственного развития;

10) планировать с помощью учителя собственное досуговое чтение, расширять свой круг чтения, в том числе за счёт произведений современной литературы для детей и подростков;

11) участвовать в создании элементарных учебных проектов под руководством учителя и учиться публично представлять их результаты (с учётом литературного развития обучающихся);

12) владеть начальными умениями использовать словари и справочники, в том числе в электронной форме; пользоваться под руководством учителя электронными библиотеками и другими интернет-ресурсами, соблюдая правила информационной безопасности.

6 КЛАСС

1) Понимать общечеловеческую и духовно-нравственную ценность литературы, осознавать её роль в воспитании любви к Родине и укреплении единства многонационального народа Российской Федерации;

2) понимать особенности литературы как вида словесного искусства, отличать художественный текст от текста научного, делового, публицистического;

3) осуществлять элементарный смысловой и эстетический анализ произведений фольклора и художественной литературы; воспринимать, анализировать, интерпретировать и оценивать прочитанное (с учётом литературного развития обучающихся);

- определять тему и главную мысль произведения, основные вопросы, поднятые автором; указывать родовую и жанровую принадлежность произведения; выявлять позицию героя и авторскую позицию; характеризовать героев-персонажей, давать их сравнительные характеристики; выявлять основные особенности языка художественного произведения, поэтической и прозаической речи;

- понимать сущность теоретико-литературных понятий и учиться использовать их в процессе анализа и интерпретации произведений, оформления собственных оценок и наблюдений: художественная литература и устное народное творчество; проза и поэзия; художественный образ; роды (лирика, эпос), жанры (рассказ, повесть, роман, басня, послание); форма и содержание литературного произведения; тема, идея, проблематика; сюжет, композиция; стадии развития действия: экспозиция, завязка, развитие действия, кульминация, развязка; повествователь, рассказчик, литературный герой (персонаж), лирический герой, речевая характеристика героя; портрет, пейзаж, художественная деталь; юмор, ирония; эпитет, метафора, сравнение; олицетворение, гипербола; антитеза, аллегория; стихотворный метр (хорей, ямб), ритм, рифма, строфа;
- выделять в произведениях элементы художественной формы и обнаруживать связи между ними;
- сопоставлять произведения, их фрагменты, образы персонажей, сюжеты разных литературных произведений, темы, проблемы, жанры (с учётом возраста и литературного развития обучающихся);
- сопоставлять с помощью учителя изученные и самостоятельно прочитанные произведения художественной литературы с произведениями других видов искусства (живопись, музыка, театр, кино);
- 4) выразительно читать стихи и прозу, в том числе наизусть (не менее 7 поэтических произведений, не выученных ранее), передавая личное отношение к произведению (с учётом литературного развития, индивидуальных особенностей обучающихся);
- 5) пересказывать прочитанное произведение, используя подробный, сжатый, выборочный, творческий пересказ, отвечать на вопросы по прочитанному произведению и с помощью учителя формулировать вопросы к тексту;
- 6) участвовать в беседе и диалоге о прочитанном произведении, давать аргументированную оценку прочитанному;
- 7) создавать устные и письменные высказывания разных жанров (объёмом не менее 100 слов), писать сочинение-рассуждение по заданной теме с опорой на прочитанные произведения, аннотацию, отзыв;
- 8) владеть умениями интерпретации и оценки текстуально изученных произведений фольклора, древнерусской, русской и зарубежной литературы и современных авторов с использованием методов смыслового чтения и эстетического анализа;
- 9) осознавать важность чтения и изучения произведений устного народного творчества и художественной литературы для познания мира, формирования эмоциональных и эстетических впечатлений, а также для собственного развития;
- 10) планировать собственное досуговое чтение, обогащать свой круг чтения по рекомендациям учителя, в том числе за счёт произведений современной литературы для детей и подростков;
- 11) развивать умения коллективной проектной или исследовательской деятельности под руководством учителя и учиться публично представлять полученные результаты;
- 12) развивать умение использовать словари и справочники, в том числе в электронной форме; пользоваться под руководством учителя электронными библиотеками и другими интернет-ресурсами, соблюдая правила информационной безопасности.

7 КЛАСС

- 1) Понимать общечеловеческую и духовно-нравственную ценность литературы, осознавать её роль в воспитании любви к Родине и укреплении единства многонационального народа Российской Федерации;
- 2) понимать специфику литературы как вида словесного искусства, выявлять отличия художественного текста от текста научного, делового, публицистического;
- 3) проводить смысловой и эстетический анализ произведений фольклора и художественной

литературы; воспринимать, анализировать, интерпретировать и оценивать прочитанное (с учётом литературного развития обучающихся), понимать, что в литературных произведениях отражена художественная картина мира:

- анализировать произведение в единстве формы и содержания; определять тему, главную мысль и проблематику произведения, его родовую и жанровую принадлежность; выявлять позицию героя, рассказчика и авторскую позицию, учитывая художественные особенности произведения; характеризовать героев-персонажей, давать их сравнительные характеристики, оценивать систему персонажей; определять особенности композиции и основной конфликт произведения; объяснять своё понимание нравственно-философской, социально-исторической и эстетической проблематики произведений (с учётом литературного развития обучающихся); выявлять основные особенности языка художественного произведения, поэтической и прозаической речи; находить основные изобразительно-выразительные средства, характерные для творческой манеры писателя, определять их художественные функции;

- понимать сущность и элементарные смысловые функции теоретико-литературных понятий и учиться самостоятельно использовать их в процессе анализа и интерпретации произведений, оформления собственных оценок и наблюдений: художественная литература и устное народное творчество; проза и поэзия; художественный образ; роды (лирика, эпос), жанры (рассказ, повесть, роман, послание, поэма, песня); форма и содержание литературного произведения; тема, идея, проблематика; пафос (героический, патриотический, гражданский и др.); сюжет, композиция, эпиграф; стадии развития действия: экспозиция, завязка, развитие действия, кульминация, развязка; автор, повествователь, рассказчик, литературный герой (персонаж), лирический герой, речевая характеристика героя; портрет, пейзаж, интерьер, художественная деталь; юмор, ирония, сатира; эпитет, метафора, сравнение; олицетворение, гипербола; антитеза, аллегория; анафора; стихотворный метр (хорей, ямб, дактиль, амфибрахий, анапест), ритм, рифма, строфа;

- выделять в произведениях элементы художественной формы и обнаруживать связи между ними;

- сопоставлять произведения, их фрагменты, образы персонажей, сюжеты разных литературных произведений, темы, проблемы, жанры, художественные приёмы, особенности языка;

- сопоставлять изученные и самостоятельно прочитанные произведения художественной литературы с произведениями других видов искусства (живопись, музыка, театр, кино);

4) выразительно читать стихи и прозу, в том числе наизусть (не менее 9 поэтических произведений, не выученных ранее), передавая личное отношение к произведению (с учётом литературного развития, индивидуальных особенностей обучающихся);

5) пересказывать прочитанное произведение, используя различные виды пересказов, отвечать на вопросы по прочитанному произведению и самостоятельно формулировать вопросы к тексту; пересказывать сюжет и вычленять фабулу;

6) участвовать в беседе и диалоге о прочитанном произведении, соотносить собственную позицию с позицией автора, давать аргументированную оценку прочитанному;

7) создавать устные и письменные высказывания разных жанров (объёмом не менее 150 слов), писать сочинение-рассуждение по заданной теме с опорой на прочитанные произведения; под руководством учителя учиться исправлять и редактировать собственные письменные тексты; собирать материал и обрабатывать информацию, необходимую для составления плана, таблицы, схемы, доклада, конспекта, аннотации, эссе, литературно-творческой работы на самостоятельно или под руководством учителя выбранную литературную или публицистическую тему;

8) самостоятельно интерпретировать и оценивать текстуально изученные художественные произведения древнерусской, русской и зарубежной литературы и современных авторов с использованием методов смыслового чтения и эстетического анализа;

9) понимать важность чтения и изучения произведений фольклора и художественной литературы для самостоятельного познания мира, развития собственных эмоциональных и

эстетических впечатлений;

10) планировать своё досуговое чтение, обогащать свой круг чтения по рекомендациям учителя и сверстников, в том числе за счёт произведений современной литературы для детей и подростков;

11) участвовать в коллективной и индивидуальной проектной или исследовательской деятельности и публично представлять полученные результаты;

12) развивать умение использовать энциклопедии, словари и справочники, в том числе в электронной форме; самостоятельно пользоваться электронными библиотеками и подбирать проверенные источники в интернет-библиотеках для выполнения учебных задач, соблюдая правила информационной безопасности.

8 КЛАСС

1) Понимать духовно-нравственную ценность литературы, осознавать её роль в воспитании патриотизма и укреплении единства многонационального народа Российской Федерации;

2) понимать специфику литературы как вида словесного искусства, выявлять отличия художественного текста от текста научного, делового, публицистического;

3) проводить самостоятельный смысловой и эстетический анализ произведений художественной литературы; воспринимать, анализировать, интерпретировать и оценивать прочитанное (с учётом литературного развития обучающихся), понимать неоднозначность художественных смыслов, заложенных в литературных произведениях:

-анализировать произведение в единстве формы и содержания; определять тематику и проблематику произведения, его родовую и жанровую принадлежность; выявлять позицию героя, повествователя, рассказчика и авторскую позицию, учитывая художественные особенности произведения и отражённые в нём реалии; характеризовать героев-персонажей, давать их сравнительные характеристики, оценивать систему образов; выявлять особенности композиции и основной конфликт произведения; характеризовать авторский пафос; выявлять и осмысливать формы авторской оценки героев, событий, характер авторских взаимоотношений с читателем как адресатом произведения; объяснять своё понимание нравственно-философской, социально-исторической и эстетической проблематики произведений (с учётом возраста и литературного развития обучающихся); выявлять языковые особенности художественного произведения, поэтической и прозаической речи; находить основные изобразительно-выразительные средства, характерные для творческой манеры и стиля писателя, определять их художественные функции;

-овладеть сущностью и пониманием смысловых функций теоретико-литературных понятий и самостоятельно использовать их в процессе анализа и интерпретации произведений, оформления собственных оценок и наблюдений: художественная литература и устное народное творчество; проза и поэзия; художественный образ, факт, вымысел; роды (лирика, эпос, драма), жанры (рассказ, повесть, роман, баллада, послание, поэма, песня, сонет, лироэпические (поэма, баллада)); форма и содержание литературного произведения; тема, идея, проблематика; пафос (героический, патриотический, гражданский и др.); сюжет, композиция, эпиграф; стадии развития действия: экспозиция, завязка, развитие действия, кульминация, развязка; конфликт; система образов; автор, повествователь, рассказчик, литературный герой (персонаж), лирический герой, речевая характеристика героя; портрет, пейзаж, интерьер, художественная деталь, символ; юмор, ирония, сатира, сарказм, гротеск; эпитет, метафора, сравнение; олицетворение, гиперболола; антитеза, аллегория; анафора; звукопись (аллитерация, ассонанс); стихотворный метр (хорей, ямб, дактиль, амфибрахий, анапест), ритм, рифма, строфа; афоризм;

-рассматривать отдельные изученные произведения в рамках историко-литературного процесса (определять и учитывать при анализе принадлежность произведения к историческому времени, определённому литературному направлению);

- выделять в произведениях элементы художественной формы и обнаруживать связи между ними; определять родо-жанровую специфику изученного художественного произведения;
- сопоставлять произведения, их фрагменты, образы персонажей, литературные явления и факты, сюжеты разных литературных произведений, темы, проблемы, жанры, художественные приёмы, эпизоды текста, особенности языка;
- сопоставлять изученные и самостоятельно прочитанные произведения художественной литературы с произведениями других видов искусства (изобразительное искусство, музыка, театр, балет, кино, фотоискусство, компьютерная графика);
- 4) выразительно читать стихи и прозу, в том числе наизусть (не менее 11 поэтических произведений, не выученных ранее), передавая личное отношение к произведению (с учётом литературного развития, индивидуальных особенностей обучающихся);
- 5) пересказывать изученное и самостоятельно прочитанное произведение, используя различные виды пересказов, обстоятельно отвечать на вопросы и самостоятельно формулировать вопросы к тексту; пересказывать сюжет и вычленять фабулу;
- 6) участвовать в беседе и диалоге о прочитанном произведении, соотносить собственную позицию с позицией автора и позициями участников диалога, давать аргументированную оценку прочитанному;
- 7) создавать устные и письменные высказывания разных жанров (объёмом не менее 200 слов), писать сочинение-рассуждение по заданной теме с опорой на прочитанные произведения; исправлять и редактировать собственные письменные тексты; собирать материал и обрабатывать информацию, необходимую для составления плана, таблицы, схемы, доклада, конспекта, аннотации, эссе, отзыва, литературно-творческой работы на самостоятельно выбранную литературную или публицистическую тему, применяя различные виды цитирования;
- 8) интерпретировать и оценивать текстуально изученные и самостоятельно прочитанные художественные произведения древнерусской, классической русской и зарубежной литературы и современных авторов с использованием методов смыслового чтения и эстетического анализа;
- 9) понимать важность чтения и изучения произведений фольклора и художественной литературы как способа познания мира и окружающей действительности, источника эмоциональных и эстетических впечатлений, а также средства собственного развития;
- 10) самостоятельно планировать своё досуговое чтение, обогащать свой литературный кругозор по рекомендациям учителя и сверстников, а также проверенных интернет-ресурсов, в том числе за счёт произведений современной литературы;
- 11) участвовать в коллективной и индивидуальной проектной и исследовательской деятельности и публично представлять полученные результаты;
- 12) самостоятельно использовать энциклопедии, словари и справочники, в том числе в электронной форме; пользоваться электронными библиотеками и подбирать в Интернете проверенные источники для выполнения учебных задач; применять ИКТ, соблюдая правила информационной безопасности.

9 КЛАСС

- 1) Понимать духовно-нравственную и культурно-эстетическую ценность литературы, осознавать её роль в формировании гражданственности и патриотизма, уважения к своей Родине и её героической истории, укреплении единства многонационального народа Российской Федерации;
- 2) понимать специфические черты литературы как вида словесного искусства, выявлять главные отличия художественного текста от текста научного, делового, публицистического;
- 3) владеть умением самостоятельного смыслового и эстетического анализа произведений художественной литературы (от древнерусской до современной); анализировать литературные

произведения разных жанров; воспринимать, анализировать, интерпретировать и оценивать прочитанное (с учётом литературного развития обучающихся), понимать условность художественной картины мира, отражённой в литературных произведениях с учётом неоднозначности заложенных в них художественных смыслов:

-анализировать произведение в единстве формы и содержания; определять тематику и проблематику произведения, его родовую и жанровую принадлежность; выявлять позицию героя, повествователя, рассказчика и авторскую позицию, учитывая художественные особенности произведения и отраженные в нём реалии; характеризовать героев-персонажей, давать их сравнительные характеристики, оценивать систему образов; выявлять особенности композиции и основной конфликт произведения; характеризовать авторский пафос; выявлять и осмысливать формы авторской оценки героев, событий, характер авторских взаимоотношений с читателем как адресатом произведения; объяснять своё понимание нравственно-философской, социально-исторической и эстетической проблематики произведений (с учётом литературного развития обучающихся); выявлять языковые особенности художественного произведения, поэтической и прозаической речи; находить основные изобразительно-выразительные средства, характерные для творческой манеры писателя, определять их художественные функции, выявляя особенности авторского языка и стиля;

-овладеть сущностью и пониманием смысловых функций теоретико-литературных понятий и самостоятельно использовать их в процессе анализа и интерпретации произведений, оформления собственных оценок и наблюдений: художественная литература и устное народное творчество; проза и поэзия; художественный образ, факт, вымысел; литературные направления (классицизм, сентиментализм, романтизм, реализм); роды (лирика, эпос, драма), жанры (рассказ, притча, повесть, роман, комедия, драма, трагедия, баллада, послание, поэма, ода, элегия, песня, отрывок, сонет, лироэпические (поэма, баллада)); форма и содержание литературного произведения; тема, идея, проблематика; пафос (героический, патриотический, гражданский и др.); сюжет, композиция, эпиграф; стадии развития действия: экспозиция, завязка, развитие действия, кульминация, развязка, эпилог; авторское/лирическое отступление; конфликт; система образов; образ автора, повествователь, рассказчик, литературный герой (персонаж), лирический герой, лирический персонаж; речевая характеристика героя; портрет, пейзаж, интерьер, художественная деталь; символ, подтекст, психологизм; реплика, диалог, монолог; ремарка; юмор, ирония, сатира, сарказм, гротеск; эпитет, метафора, метонимия, сравнение, олицетворение, гипербола, умолчание, параллелизм; антитеза, аллегория; риторический вопрос, риторическое восклицание; инверсия, анафора, повтор; художественное время и пространство; звукопись (аллитерация, ассонанс); стиль; стихотворный метр (хорей, ямб, дактиль, амфибрахий, анапест), ритм, рифма, строфа; афоризм;

-рассматривать изученные и самостоятельно прочитанные произведения в рамках историко-литературного процесса (определять и учитывать при анализе принадлежность произведения к историческому времени, определённому литературному направлению);

-выявлять связь между важнейшими фактами биографии писателей (в том числе А. С. Грибоедова, А. С. Пушкина, М. Ю. Лермонтова, Н. В. Гоголя) и особенностями исторической эпохи, авторского мировоззрения, проблематики произведений;

-выделять в произведениях элементы художественной формы и обнаруживать связи между ними; определять родо-жанровую специфику изученного и самостоятельно прочитанного художественного произведения;

-сопоставлять произведения, их фрагменты (с учётом внутритекстовых и межтекстовых связей), образы персонажей, литературные явления и факты, сюжеты разных литературных произведений, темы, проблемы, жанры, художественные приёмы, эпизоды текста, особенности языка;

-сопоставлять изученные и самостоятельно прочитанные произведения художественной литературы с произведениями других видов искусства (изобразительное искусство, музыка, театр, балет, кино, фотоискусство, компьютерная графика);

- 4) выразительно читать стихи и прозу, в том числе наизусть (не менее 12 поэтических произведений, не выученных ранее), передавая личное отношение к произведению (с учётом литературного развития, индивидуальных особенностей обучающихся);
- 5) пересказывать изученное и самостоятельно прочитанное произведение, используя различные виды устных и письменных пересказов, обстоятельно отвечать на вопросы по прочитанному произведению и самостоятельно формулировать вопросы к тексту; пересказывать сюжет и вычленять фабулу;
- 6) участвовать в беседе и диалоге о прочитанном произведении, в учебной дискуссии на литературные темы, соотносить собственную позицию с позицией автора и мнениями участников дискуссии, давать аргументированную оценку прочитанному и отстаивать свою точку зрения, используя литературные аргументы;
- 7) создавать устные и письменные высказывания разных жанров (объёмом не менее 250 слов), писать сочинение-рассуждение по заданной теме с опорой на прочитанные произведения; представлять развёрнутый устный или письменный ответ на проблемный вопрос; исправлять и редактировать собственные и чужие письменные тексты; собирать материал и обрабатывать информацию, необходимую для составления плана, таблицы, схемы, доклада, конспекта, аннотации, эссе, отзыва, рецензии, литературно-творческой работы на самостоятельно выбранную литературную или публицистическую тему, применяя различные виды цитирования;
- 8) самостоятельно интерпретировать и оценивать текстуально изученные и самостоятельно прочитанные художественные произведения древнерусской, классической русской и зарубежной литературы и современных авторов с использованием методов смыслового чтения и эстетического анализа;
- 9) понимать важность вдумчивого чтения и изучения произведений фольклора и художественной литературы как способа познания мира и окружающей действительности, источника эмоциональных и эстетических впечатлений, а также средства собственного развития;
- 10) самостоятельно планировать своё досуговое чтение, обогащать свой литературный кругозор по рекомендациям учителя и сверстников, а также проверенных интернет-ресурсов, в том числе за счёт произведений современной литературы;
- 11) участвовать в коллективной и индивидуальной проектной и исследовательской деятельности и уметь публично презентовать полученные результаты;
- 12) уметь самостоятельно пользоваться энциклопедиями, словарями и справочной литературой, информационно-справочными системами, в том числе в электронной форме; пользоваться каталогами библиотек, библиографическими указателями, системой поиска в Интернете; работать с электронными библиотеками и подбирать в библиотечных фондах и Интернете проверенные источники для выполнения учебных задач; применять ИКТ, соблюдая правила информационной безопасности.

При планировании предметных результатов освоения рабочей программы следует учитывать, что формирование различных умений, навыков, компетенций происходит у разных обучающихся с разной скоростью и в разной степени, что диктует необходимость дифференцированного и индивидуального подхода к ним и применения разных стратегий и создания индивидуальных образовательных траекторий достижения этих результатов.

ПОУРОЧНОЕ ПЛАНИРОВАНИЕ

5 КЛАСС

| № п/п | Тема урока | Количество часов | | |
|-------|------------|------------------|--------------------|---------------------|
| | | Всего | Контрольные работы | Практические работы |
| | | | | |

| | | | | |
|----|--|---|--|--|
| | | | | |
| 1 | Развитие речи. Книга в жизни человека | 1 | | |
| 2 | Легенды и мифы Древней Греции. Понятие о мифе | 1 | | |
| 3 | Подвиги Геракла: «Скотный двор царя Авгия» | 1 | | |
| 4 | «Яблоки Гесперид» и другие подвиги Геракла | 1 | | |
| 5 | Фольклор. Малые жанры: пословицы, поговорки, загадки | 1 | | |
| 6 | Внеклассное чтение. Мифы народов России и мира. Переложение мифов разными авторами. Геродот. «Легенда об Арионе» | 1 | | |
| 7 | Колыбельные песни, пестушки, приговорки, скороговорки | 1 | | |
| 8 | Сказки народов России и народов мира. Сказки о животных, волшебные, бытовые | 1 | | |
| 9 | Русские народные сказки. Животные-помощники и чудесные противники в сказке «Царевна-лягушка» | 1 | | |
| 10 | Главные герои волшебных сказок Василиса Премудрая и Иван-царевич | 1 | | |
| 11 | Поэзия волшебной сказки | 1 | | |
| 12 | Сказки о животных «Журавль и цапля». Бытовые сказки «Солдатская шинель» | 1 | | |
| 13 | Резервный урок. Духовно-нравственный опыт народных сказок. Итоговый урок | 1 | | |
| 14 | Резервный урок. Роды и жанры литературы и их основные признаки | 1 | | |
| 15 | Внеклассное чтение. Жанр басни в мировой литературе. Эзоп, Лафонтен | 1 | | |
| 16 | Внеклассное чтение. Русские баснописцы XVIII века. А.П. Сумароков «Кокушка». И.И. Дмитриев «Муха» | 1 | | |
| 17 | И.А. Крылов - великий русский баснописец. Басни (три по выбору). «Волк на псарне», «Листы и Корни», «Свинья под Дубом», «Квартет», «Осёл и Соловей», «Ворона и Лисица» | 1 | | |
| 18 | И.А. Крылов. Историческая основа басен. Герои произведения, их речь. «Волк на псарне» | 1 | | |
| 19 | И.А. Крылов. Аллегория в басне. Нравственные уроки произведений | 1 | | |

| | | | | |
|----|---|---|--|--|
| | «Листы и Корни», «Свинья под Дубом» | | | |
| 20 | И.А. Крылов. Художественные средства изображения в баснях. Эзопов язык | 1 | | |
| 21 | А.С. Пушкин. Образы русской природы в произведениях поэта (не менее трёх). «Зимнее утро», «Зимний вечер», «Няне» и другие | 1 | | |
| 22 | А.С. Пушкин. Лирический герой в стихотворениях поэта. Образ няни | 1 | | |
| 23 | А.С. Пушкин. «Сказка о мёртвой царевне и о семи богатырях». Сюжет сказки | 1 | | |
| 24 | А.С. Пушкин. «Сказка о мёртвой царевне и о семи богатырях». Главные и второстепенные герои | 1 | | |
| 25 | А.С. Пушкин. «Сказка о мёртвой царевне и о семи богатырях». Волшебство в сказке | 1 | | |
| 26 | А.С. Пушкин. «Сказка о мёртвой царевне и о семи богатырях». Язык сказки. Писательское мастерство поэта | 1 | | |
| 27 | М.Ю. Лермонтов. Стихотворение «Бородино»: история создания, тема, идея, композиция стихотворения, образ рассказчика | 1 | | |
| 28 | М.Ю. Лермонтов. Стихотворение «Бородино»: патриотический пафос, художественные средства изображения | 1 | | |
| 29 | Н.В. Гоголь. Повесть «Ночь перед Рождеством». Жанровые особенности произведения. Сюжет. Персонажи | 1 | | |
| 30 | Н.В. Гоголь. Повесть «Ночь перед Рождеством». Сочетание комического и лирического. Язык произведения | 1 | | |
| 31 | Резервный урок. Н.В. Гоголь. Реальность и фантастика в повестях писателя «Заколдованное место» | 1 | | |
| 32 | Резервный урок. Н.В. Гоголь. Народная поэзия и юмор в повестях писателя «Заколдованное место» | 1 | | |
| 33 | И.С. Тургенев. Рассказ «Муму»: история создания, прототипы героев | 1 | | |
| 34 | И.С. Тургенев. Рассказ «Муму»: проблематика произведения | 1 | | |
| 35 | И.С. Тургенев. Рассказ «Муму»: сюжет и композиция | 1 | | |

| | | | | |
|----|---|---|---|--|
| 36 | И.С. Тургенев. Рассказ «Муму»: система образов. Образ Герасима | 1 | | |
| 37 | Развитие речи. И.С. Тургенев. Рассказ «Муму». Роль интерьера в произведении. Каморка Герасима | 1 | | |
| 38 | И.С. Тургенев. Рассказ «Муму». Роль природы и пейзажа в произведении | 1 | | |
| 39 | Н.А. Некрасов. Стихотворения (не менее двух). «Крестьянские дети», «Школьник» и другие. Тема, идея, содержание, детские образы | 1 | | |
| 40 | Н.А. Некрасов. Поэма «Мороз, Красный нос» (фрагмент). Анализ произведения | 1 | | |
| 41 | Н.А. Некрасов. Поэма «Мороз, Красный нос». Тематика, проблематика, система образов | 1 | | |
| 42 | Л.Н. Толстой. Рассказ «Кавказский пленник»: историческая основа, рассказ-быль, тема, идея | 1 | | |
| 43 | Л.Н. Толстой. Рассказ «Кавказский пленник». Жилин и Костылин. Сравнительная характеристика образов | 1 | | |
| 44 | Л.Н. Толстой. Рассказ «Кавказский пленник». Жилин и Дина. Образы татар | 1 | | |
| 45 | Л.Н. Толстой. Рассказ «Кавказский пленник». Нравственный облик героев | 1 | | |
| 46 | Л.Н. Толстой. Рассказ «Кавказский пленник». Картины природы. Мастерство писателя | 1 | | |
| 47 | Развитие речи. Л.Н. Толстой. Рассказ «Кавказский пленник». Подготовка к домашнему сочинению по произведению | 1 | | |
| 48 | Итоговая контрольная работа Русская классика (письменный ответ, тесты, творческая работа) | 1 | 1 | |
| 49 | Стихотворения отечественных поэтов XIX–XX веков о родной природе и о связи человека с Родиной. А.А. Фет. «Чудная картина...», «Весенний дождь», «Вечер», «Еще весны душистой нега...» | 1 | | |
| 50 | Стихотворения отечественных поэтов XIX–XX веков о родной природе и о связи человека с Родиной. И.А. Бунин. «Помню — долгий зимний вечер...», «Бледнеет ночь... Туманов пелена...» | 1 | | |

| | | | | |
|----|---|---|--|--|
| 51 | Стихотворения отечественных поэтов XIX—XX веков о родной природе и о связи человека с Родиной. А.А. Блок. «Погружался я в море клевера...», «Белой ночью месяц красный...», «Летний вечер» | 1 | | |
| 52 | Стихотворения отечественных поэтов XIX—XX веков о родной природе и о связи человека с Родиной. С.А. Есенин. «Береза», «Пороша», «Там, где капустные грядки...», «Поет зима — аukaет...», «Сыплет черемуха снегом...», «Край любимый! Сердцу снятся...» | 1 | | |
| 53 | Резервный урок. Стихотворения отечественных поэтов XIX—XX веков о родной природе и о связи человека с Родиной. (Н.М. Рубцов. «Тихая моя родина», «Родная деревня») | 1 | | |
| 54 | Развитие речи. Поэтические образы, настроения и картины в стихах о природе. Итоговый урок | 1 | | |
| 55 | Юмористические рассказы отечественных писателей XIX—XX веков. А.П. Чехов. Рассказы (два по выбору). «Лошадиная фамилия», «Мальчики», «Хирургия» и другие. Тематический обзор | 1 | | |
| 56 | Рассказы А.П. Чехова. Способы создания комического | 1 | | |
| 57 | М.М. Зощенко (два рассказа по выбору). «Галоша», «Лёля и Минька», «Ёлка», «Золотые слова», «Встреча». Тема, идея, сюжет | 1 | | |
| 58 | М.М. Зощенко. «Галоша», «Лёля и Минька», «Ёлка», «Золотые слова», «Встреча» и другие. Образы главных героев в рассказах писателя | 1 | | |
| 59 | Развитие речи. Мой любимый рассказ М.М. Зощенко | 1 | | |
| 60 | Произведения отечественной литературы о природе и животных (не менее двух). Например, А.И. Куприн «Белый пудель», М.М. Пришвин «Кладовая солнца», К.Г. Паустовский «Тёплый хлеб», «Заячьи лапы», «Кот-ворюга». Тематика и проблематика. Герои и их поступки | 1 | | |
| 61 | Нравственные проблемы сказок и рассказов А.И. Куприна, М.М. Пришвина, К.Г. Паустовского | 1 | | |

| | | | | |
|----|--|---|--|--|
| 62 | Язык сказок и рассказов о животных А.И. Куприна, М.М. Пришвина, К.Г. Паустовского | 1 | | |
| 63 | Произведения отечественной литературы о природе и животных. Связь с народными сказками. Авторская позиция | 1 | | |
| 64 | Резервный урок. Произведения русских писателей о природе и животных. Темы, идеи, проблемы. Итоговый урок | 1 | | |
| 65 | А.П. Платонов. Рассказы (один по выбору). Например, «Корова», «Никита» и другие. Тема, идея, проблематика | 1 | | |
| 66 | А.П. Платонов. Рассказы (один по выбору). Например, «Корова», «Никита» и другие. Система образов | 1 | | |
| 67 | В.П. Астафьев. Рассказ «Васюткино озеро». Тема, идея произведения | 1 | | |
| 68 | В.П. Астафьев. Рассказ «Васюткино озеро». Система образов. Образ главного героя произведения | 1 | | |
| 69 | Произведения отечественной литературы на тему «Человек на войне» (не менее двух). Например, Л.А. Кассиль «Дорогие мои мальчишки»; Ю.Я. Яковлев «Девочки с Васильевского острова»; В.П. Катаев «Сын полка», К.М. Симонов «Сын артиллериста» и другие. Проблема героизма | 1 | | |
| 70 | Произведения отечественной литературы на тему «Человек на войне» (не менее двух). Например, Л.А. Кассиль «Дорогие мои мальчишки»; Ю.Я. Яковлев «Девочки с Васильевского острова»; В.П. Катаев «Сын полка», К.М. Симонов «Сын артиллериста» и другие: дети и взрослые в условиях военного времени | 1 | | |
| 71 | В.П. Катаев. «Сын полка». Историческая основа произведения. Смысл названия. Сюжет. Герои произведения | 1 | | |
| 72 | Резервный урок. В.П. Катаев. «Сын полка». Образ Вани Солнцева. Война и дети | 1 | | |
| 73 | Резервный урок. Л.А. Кассиль. «Дорогие мои мальчишки». Идеино- | 1 | | |

| | | | | |
|----|---|---|--|--|
| | нравственные проблемы в произведении. «Отметки Риммы Лебедевой» | | | |
| 74 | Внеклассное чтение. Война и дети в произведениях о Великой Отечественной войне. Итоговый урок | 1 | | |
| 75 | Произведения отечественных писателей XX–начала XXI веков на тему детства (не менее двух). Например, произведения В.П. Катаева, В.П. Крапивина, Ю.П. Казакова, А.Г. Алексина, В.К. Железникова, Ю.Я. Яковлева, Ю.И. Ковалева, А.А. Лиханова и других. Обзор произведений. Специфика темы | 1 | | |
| 76 | Произведения отечественных писателей XX–начала XXI веков на тему детства. Тематика и проблематика произведения. Авторская позиция | 1 | | |
| 77 | Произведения отечественных писателей XX–начала XXI веков на тему детства. Герои и их поступки | 1 | | |
| 78 | Резервный урок. Произведения отечественных писателей XIX–начала XXI веков на тему детства. Современный взгляд на тему детства в литературе | 1 | | |
| 79 | Внеклассное чтение. Произведения отечественных писателей XIX–начала XXI веков на тему детства | 1 | | |
| 80 | Произведения приключенческого жанра отечественных писателей. (одно по выбору). К. Булычёв «Девочка, с которой ничего не случится», «Миллион приключений» и другие (главы по выбору). Тематика произведений | 1 | | |
| 81 | Произведения приключенческого жанра отечественных писателей. Проблематика произведений К.Булычева | 1 | | |
| 82 | Резервный урок. Произведения приключенческого жанра отечественных писателей. Сюжет и проблематика произведения | 1 | | |
| 83 | Литература народов России. Стихотворения (одно по выбору). Например, Р.Г. Гамзатов. «Песня соловья»; М. Карим. «Эту песню мать мне пела». Тематика стихотворений | 1 | | |

| | | | | |
|----|---|---|--|--|
| 84 | Резервный урок. Образ лирического героя в стихотворениях Р.Г. Гамзатова и М. Карима | 1 | | |
| 85 | Х.К. Андерсен. Сказки (одна по выбору). Например, «Снежная королева», «Соловей». Тема, идея сказки. Победа добра над злом | 1 | | |
| 86 | Х.К. Андерсен. Сказка «Снежная королева»: красота внутренняя и внешняя. Образы. Авторская позиция | 1 | | |
| 87 | Внеклассное чтение. Сказки Х.К. Андерсена (по выбору) | 1 | | |
| 88 | Развитие речи. Любимая сказка Х.К. Андерсена | 1 | | |
| 89 | Зарубежная сказочная проза. (одно произведение по выбору). Например, Л. Кэрролл. «Алиса в Стране Чудес» (главы); Дж. Р.Р. Толкин. «Хоббит, или Туда и обратно» (главы) и другие. Герои и мотивы | 1 | | |
| 90 | Зарубежная сказочная проза (одно произведение по выбору). Например, Л. Кэрролл. «Алиса в Стране Чудес» (главы); Дж. Р.Р. Толкин. «Хоббит, или Туда и обратно» (главы) и другие. Стилль и язык, художественные приемы | 1 | | |
| 91 | Резервный урок. Художественный мир литературной сказки. Итоговый урок | 1 | | |
| 92 | Резервный урок. Зарубежная проза о детях и подростках. (два произведения по выбору). Например, М. Твен. «Приключения Тома Сойера» (главы); Дж. Лондон. «Сказание о Кише»; Р. Брэдбери. Рассказы. Например, «Каникулы», «Звук бегущих ног», «Зелёное утро» и другие. Обзор по теме | 1 | | |
| 93 | Зарубежная проза о детях и подростках. (два произведения по выбору). Например, М. Твен. «Приключения Тома Сойера» (главы); Дж. Лондон. «Сказание о Кише»; Р. Брэдбери. Рассказы. Например, «Каникулы», «Звук бегущих ног», «Зелёное утро». Тема, идея, проблематика | 1 | | |
| 94 | Резервный урок. М. Твен. «Приключения Тома Сойера». Тематика произведения. Сюжет. | 1 | | |

| | | | | |
|-------------------------------------|---|-----|---|---|
| | Система персонажей. Образ главного героя | | | |
| 95 | Развитие речи. М. Твен. «Приключения Тома Сойера»: дружба героев | 1 | | |
| 96 | Итоговая контрольная работа. Образы детства в литературных произведениях (письменный ответ, тесты, творческая работа) / Всероссийская проверочная работа | 1 | 1 | |
| 97 | Зарубежная приключенческая проза (два произведения по выбору). Например, Р.Л. Стивенсон. «Остров сокровищ», «Чёрная стрела» (главы по выбору) и другие. Обзор по зарубежной приключенческой прозе. Темы и сюжеты произведений | 1 | | |
| 98 | Резервный урок. Р.Л. Стивенсон. «Остров сокровищ», «Чёрная стрела» (главы по выбору). Образ главного героя. Обзорный урок | 1 | | |
| 99 | Внеклассное чтение. Зарубежная приключенческая проза. Любимое произведение | 1 | | |
| 100 | Зарубежная проза о животных. (одно-два произведения по выбору), например, Э. Сетон-Томпсон. «Королевская аналостанка»; Дж. Даррелл. «Говорящий свёрток»; Дж. Лондон. «Белый Клык»; Дж. Р. Киплинг. «Маугли», «Рикки-Тикки-Тави» и другие. Тематика, проблематика произведения | 1 | | |
| 101 | Зарубежная проза о животных. Герои и их поступки | 1 | | |
| 102 | Развитие речи. Итоговый урок. Результаты и планы на следующий год. Список рекомендуемой литературы | 1 | | |
| ОБЩЕЕ КОЛИЧЕСТВО ЧАСОВ ПО ПРОГРАММЕ | | 102 | 2 | 0 |

6 класс

| № п/п | Тема урока | Количество часов | | |
|-------|--|------------------|--------------------|---------------------|
| | | Всего | Контрольные работы | Практические работы |
| 1 | Резервный урок. Введение в курс литературы 6 класса | 1 | | |
| 2 | Античная литература. Гомер. Поэмы «Илиада» и «Одиссея» | 1 | | |

| | | | | |
|----|--|---|--|--|
| 3 | Гомер. Поэма «Илиада». Образы Ахилла и Гектора | 1 | | |
| 4 | Развитие речи. Гомер. Поэма «Одиссея» (фрагменты). Образ Одиссея | 1 | | |
| 5 | Развитие речи. Отражение древнегреческих мифов в поэмах Гомера | 1 | | |
| 6 | Былины (не менее двух). Например, «Илья Муромец и Соловей-разбойник», «Садко». Жанровые особенности, сюжет, система образов | 1 | | |
| 7 | Былина «Илья Муромец и Соловей-разбойник». Идеино-тематическое содержание, особенности композиции, образы | 1 | | |
| 8 | Внеклассное чтение. Тематика русских былин. Традиции в изображении богатырей. Былина «Вольга и Микула Селянинович» | 1 | | |
| 9 | Былина «Садко». Особенность былинного эпоса Новгородского цикла. Образ Садко в искусстве | 1 | | |
| 10 | Русские былины. Особенности жанра, изобразительно-выразительные средства. Русские богатыри в изобразительном искусстве | 1 | | |
| 11 | Русская народная песня. «Ах, кабы на цветы да не морозы...», «Ах вы ветры, ветры буйные...», «Черный ворон», «Не шуми, мати зеленая дубровушка...». Жанровое своеобразие. Русские народные песни в художественной литературе | 1 | | |
| 12 | Народные песни и поэмы народов России и мира. «Песнь о Роланде» (фрагменты). Тематика, герои, художественные особенности | 1 | | |
| 13 | Народные песни и поэмы народов России и мира. «Песнь о Нибелунгах» (фрагменты). Тематика, система образов, изобразительно-выразительные средства | 1 | | |
| 14 | Внеклассное чтение. Жанр баллады в мировой литературе. Баллада Р.Л. Стивенсона «Вересковый мёд». Тема, идея, сюжет, композиция | 1 | | |
| 15 | Внеклассное чтение. Жанр баллады в мировой литературе. Баллады Ф. Шиллера «Кубок», «Перчатка» Сюжетное своеобразие | 1 | | |

| | | | | |
|----|--|---|--|--|
| 16 | Резервный урок. Итоговый урок по разделу «Фольклор». Отражение фольклорных жанров в литературе | 1 | | |
| 17 | Развитие речи. Викторина по разделу «Фольклор» | 1 | | |
| 18 | Древнерусская литература: основные жанры и их особенности. Летопись «Повесть временных лет». История создания | 1 | | |
| 19 | «Повесть временных лет»: не менее одного фрагмента, например, «Сказание о белгородском киселе». Особенности жанра, тематика фрагмента | 1 | | |
| 20 | Резервный урок. «Повесть временных лет»: «Сказание о походе князя Олега на Царьград», «Предание о смерти князя Олега». Анализ фрагментов летописи. Образы героев | 1 | | |
| 21 | Развитие речи. Древнерусская литература. Самостоятельный анализ фрагмента из «Повести временных лет» по выбору | 1 | | |
| 22 | А.С. Пушкин. «Песнь о вещем Олеге». Связь с фрагментом «Повести временных лет» | 1 | | |
| 23 | А.С. Пушкин. Стихотворения «Зимняя дорога», «Туча» и другие. Пейзажная лирика поэта | 1 | | |
| 24 | А.С. Пушкин. Стихотворение «Узник». Проблематика, средства изображения | 1 | | |
| 25 | Резервный урок. Двусложные размеры стиха | 1 | | |
| 26 | А.С. Пушкин. Роман «Дубровский». История создания, тема, идея произведения | 1 | | |
| 27 | А.С. Пушкин. Роман «Дубровский». Сюжет, фабула, система образов | 1 | | |
| 28 | А.С. Пушкин. Роман «Дубровский». История любви Владимира и Маши. Образ главного героя | 1 | | |
| 29 | А.С. Пушкин. Роман «Дубровский». Противостояние Владимира и Троекурова. Роль второстепенных персонажей | 1 | | |
| 30 | А.С. Пушкин. Роман «Дубровский». Смысл финала романа | 1 | | |
| 31 | Развитие речи. Подготовка к домашнему сочинению по роману | 1 | | |

| | | | | |
|----|--|---|--|--|
| | А.С.Пушкина «Дубровский» | | | |
| 32 | Резервный урок. Итоговый урок по творчеству А.С. Пушкина | 1 | | |
| 33 | Внеклассное чтение. Любимое произведение А.С.Пушкина | 1 | | |
| 34 | М.Ю. Лермонтов. Стихотворения (не менее трёх). «Три пальмы», «Утес», «Листок». История создания, тематика | 1 | | |
| 35 | М.Ю. Лермонтов. Стихотворения (не менее трёх). «Три пальмы», «Утес», «Листок». Лирический герой, его чувства и переживания | 1 | | |
| 36 | М.Ю. Лермонтов. Стихотворения (не менее трёх). «Три пальмы», «Утес», «Листок». Художественные средства выразительности | 1 | | |
| 37 | Резервный урок. Трехсложные стихотворные размеры | 1 | | |
| 38 | А.В. Кольцов. Стихотворения (не менее двух). «Косарь», «Соловей». Тематика | 1 | | |
| 39 | А.В. Кольцов. Стихотворения «Косарь», «Соловей». Художественные средства воплощения авторского замысла | 1 | | |
| 40 | Ф.И. Тютчев. Стихотворения (не менее двух) «Есть в осени первоначальной...», «С поляны коршун поднялся...». Тематика произведений | 1 | | |
| 41 | Ф.И. Тютчев. Стихотворение «С поляны коршун поднялся...». Лирический герой и средства художественной изобразительности в произведении | 1 | | |
| 42 | А. А. Фет. Стихотворение (не менее двух), «Учись у них — у дуба, у берёзы...», «Я пришел к тебе с приветом...» Проблематика произведений поэта | 1 | | |
| 43 | А. А. Фет. Стихотворения «Я пришёл к тебе с приветом...», «Учись у них — у дуба, у берёзы...». Своеобразие художественного видения поэта | 1 | | |
| 44 | Резервный урок. Итоговый урок по творчеству М.Ю. Лермонтова, А.В. Кольцова, Ф.И. Тютчева, А.А. Фета | 1 | | |
| 45 | Резервный урок. И.С. Тургенев. Сборник рассказов «Записки охотника». Рассказ «Бежин луг». Проблематика произведения | 1 | | |

| | | | | |
|----|--|---|---|--|
| 46 | И.С. Тургенев. Рассказ «Бежин луг». Образы и герои | 1 | | |
| 47 | И.С. Тургенев. Рассказ «Бежин луг». Портрет и пейзаж в литературном произведении | 1 | | |
| 48 | Н.С. Лесков. Сказ «Левша». Художественные и жанровые особенности произведения | 1 | | |
| 49 | Н.С. Лесков. Сказ «Левша»: образ главного героя | 1 | | |
| 50 | Н.С. Лесков. Сказ «Левша»: авторское отношение к герою | 1 | | |
| 51 | Резервный урок. Итоговый урок по творчеству И.С. Тургенева, Н.С.Лескова | 1 | | |
| 52 | Л.Н. Толстой. Повесть «Детство» (главы). Тематика произведения | 1 | | |
| 53 | Л.Н. Толстой. Повесть «Детство» (главы). Проблематика повести | 1 | | |
| 54 | Развитие речи. Л.Н. Толстой. Повесть «Детство» (главы). Образы родителей | 1 | | |
| 55 | Развитие речи. Л.Н. Толстой. Повесть «Детство» (главы). Образы Карла Ивановича и Натальи Савишны | 1 | | |
| 56 | Итоговая контрольная работа. Герои произведений XIX века (письменный ответ, тесты, творческая работа) | 1 | 1 | |
| 57 | А.П. Чехов. Рассказы (три по выбору). «Толстый и тонкий», «Смерть чиновника», «Хамелеон». Проблема маленького человека | 1 | | |
| 58 | А.П. Чехов. Рассказ «Хамелеон». Юмор, ирония, источники комического | 1 | | |
| 59 | А. П. Чехов. Проблема истинных и ложных ценностей в рассказах писателя | 1 | | |
| 60 | Резервный урок. А. П. Чехов. Художественные средства и приёмы изображения в рассказах | 1 | | |
| 61 | А.И. Куприн. Рассказ «Чудесный доктор». Тема рассказа. Сюжет | 1 | | |
| 62 | А.И. Куприн. Рассказ «Чудесный доктор». Проблематика произведения | 1 | | |
| 63 | Развитие речи. А.И. Куприн. Рассказ «Чудесный доктор». Смысл названия рассказа | 1 | | |
| 64 | Резервный урок. Итоговый урок по творчеству А.П. Чехова, А.И. Куприна | 1 | | |
| 65 | Стихотворения отечественных поэтов | 1 | | |

| | | | | |
|----|---|---|--|--|
| | начала XX века. А.А. Блок. Стихотворения «О, весна, без конца и без краю...», «Лениво и тяжело плывут облака...», «Встану я в утро туманное...» | | | |
| 66 | Стихотворения отечественных поэтов начала XX века. С.А. Есенин. Стихотворения «Гой ты, Русь, моя родная...», «Низкий дом с голубыми ставнями», « Я покинул родимый дом...», «Топи да болота» | 1 | | |
| 67 | Стихотворения отечественных поэтов начала XX века. В.В. Маяковский. Стихотворения «Хорошее отношение к лошадям», «Необычайное приключение, бывшее с Владимиром Маяковским летом на даче» | 1 | | |
| 68 | Стихотворения отечественных поэтов XX века (не менее четырёх стихотворений двух поэтов). Например, стихотворения О.Ф. Берггольц, В.С. Высоцкого, Ю.П. Мориц, Д.С. Самойлова. Обзор | 1 | | |
| 69 | Стихотворения отечественных поэтов XX века (не менее четырёх стихотворений двух поэтов). Например, стихотворения О.Ф. Берггольц, В.С. Высоцкого, Ю.П. Мориц, Д.С. Самойлова. Темы, мотивы, образы | 1 | | |
| 70 | Стихотворения отечественных поэтов XX века (не менее четырёх стихотворений двух поэтов). Например, стихотворения О.Ф. Берггольц, В.С. Высоцкого, Ю.П. Мориц, Д.С. Самойлова. Художественное своеобразие | 1 | | |
| 71 | Резервный урок. Итоговый урок по теме «Русская поэзия XX века» | 1 | | |
| 72 | Проза отечественных писателей конца XX — начала XXI века, в том числе о Великой Отечественной войне. два произведения по выбору. Например, Б. Л. Васильев. «Экспонат №...»; Б. П. Екимов. «Ночь исцеления», Э.Н. Веркин «Облачный полк» (главы) | 1 | | |
| 73 | Проза отечественных писателей конца XX — начала XXI века. Тематика, сюжет, основные герои | 1 | | |
| 74 | Проза отечественных писателей конца XX — начала XXI века. Нравственная проблематика, идейно- | 1 | | |

| | | | | |
|----|---|---|--|--|
| | художественные особенности | | | |
| 75 | В.Г. Распутин. Рассказ «Уроки французского». Трудности послевоенного времени | 1 | | |
| 76 | В.Г. Распутин. Рассказ «Уроки французского». Образ главного героя | 1 | | |
| 77 | В.Г. Распутин. Рассказ «Уроки французского». Нравственная проблематика | 1 | | |
| 78 | Резервный урок. В.Г. Распутин. Рассказ «Уроки французского». Художественное своеобразие | 1 | | |
| 79 | Произведения отечественных писателей на тему взросления человека. Обзор произведений. не менее двух на выбор | 1 | | |
| 80 | Р.П. Погодин. Идеино-художественная особенность рассказов из книги «Кирпичные острова» | 1 | | |
| 81 | Р.И. Фраерман. «Дикая собака Динго, или Повесть о первой любви». Проблематика повести | 1 | | |
| 82 | Внеклассное чтение. Ю.И. Коваль. Повесть «Самая лёгкая лодка в мире». Система образов | 1 | | |
| 83 | Произведения современных отечественных писателей-фантастов. К. Булычев «Сто лет тому вперед». Темы и проблемы. Образы главных героев. | 1 | | |
| 84 | Произведения современных отечественных писателей-фантастов. К. Булычев «Сто лет тому вперед». Конфликт, сюжет и композиция. Художественные особенности | 1 | | |
| 85 | Литература народов Российской Федерации. Стихотворения (два по выбору). Например, М. Карим. «Бессмертие» (фрагменты); Г. Тукай. «Родная деревня», «Книга»; К. Кулиев. «Когда на меня навалилась беда...», «Каким бы малым ни был мой народ...», «Что б ни делалось на свете...», Р. Гамзатов «Журавли», «Мой Дагестан». Идеино-художественное своеобразие | 1 | | |
| 86 | Стихотворения (два по выбору). Например, М. Карим. «Бессмертие» (фрагменты); Г. Тукай. «Родная деревня», «Книга»; К. Кулиев. «Когда на меня навалилась беда...», «Каким | 1 | | |

| | | | | |
|-----|---|---|---|--|
| | бы малым ни был мой народ...», «Что б ни делалось на свете...», Р. Гамзатов «Журавли», «Мой Дагестан». Особенности лирического героя | | | |
| 87 | Итоговая контрольная работа. Тема семьи в произведениях XX – начала XXI вв. (письменный ответ, тесты, творческая работа) / Всероссийская проверочная работа | 1 | 1 | |
| 88 | Д. Дефо. «Робинзон Крузо» (главы по выбору). История создания | 1 | | |
| 89 | Д. Дефо. «Робинзон Крузо» (главы по выбору). Тема, идея | 1 | | |
| 90 | Д. Дефо. «Робинзон Крузо» (главы по выбору). Образ главного героя | 1 | | |
| 91 | Д. Дефо. «Робинзон Крузо» (главы по выбору). Особенности жанра | 1 | | |
| 92 | Дж. Свифт. «Путешествия Гулливера» (главы по выбору). Идея произведения | 1 | | |
| 93 | Дж. Свифт. «Путешествия Гулливера» (главы по выбору). Проблематика, герои | 1 | | |
| 94 | Дж. Свифт. «Путешествия Гулливера» (главы по выбору). Сатира и фантастика | 1 | | |
| 95 | Резервный урок. Дж. Свифт. «Путешествия Гулливера» (главы по выбору). Особенности жанра | 1 | | |
| 96 | Внеклассное чтение. Произведения современных зарубежных писателей-фантастов | 1 | | |
| 97 | Произведения зарубежных писателей на тему взросления человека. Ж. Верн. Роман «Дети капитана Гранта» (главы по выбору). Тема, идея, проблематика | 1 | | |
| 98 | Произведения зарубежных писателей на тему взросления человека. Ж. Верн. Роман «Дети капитана Гранта» (главы по выбору). Сюжет, композиция. Образ героя | 1 | | |
| 99 | Произведения зарубежных писателей на тему взросления человека. Х. Ли. Роман «Убить пересмешника» (главы по выбору). Тема, идея, проблематика | 1 | | |
| 100 | Произведения зарубежных писателей на тему взросления человека. Х. Ли. Роман «Убить пересмешника» (главы по выбору). Сюжет, композиция, образ главного героя. Смысл названия | 1 | | |
| 101 | Внеклассное чтение. Произведения | 1 | | |

| | | | | |
|-------------------------------------|---|-----|---|---|
| | зарубежных писателей на тему взросления человека (по выбору) | | | |
| 102 | Резервный урок. Итоговый урок за год. Список рекомендуемой литературы | 1 | | |
| ОБЩЕЕ КОЛИЧЕСТВО ЧАСОВ ПО ПРОГРАММЕ | | 102 | 2 | 0 |

7 класс

| № п/п | Тема урока | Количество часов | | |
|-------|---|------------------|--------------------|---------------------|
| | | Всего | Контрольные работы | Практические работы |
| 1 | Резервный урок. Вводный урок. Изображение человека как важная идейно-нравственная проблема литературы | 1 | | |
| 2 | Древнерусские повести. (одна повесть по выбору). Например, «Поучение» Владимира Мономаха (в сокращении). Темы и проблемы произведения | 1 | | |
| 3 | А. . Пушкин. Стихотворения (не менее четырех). «Во глубине сибирских руд...», «19 октября» («Роняет лес багряный свой убор...»), «И. И. Пущину», «На холмах Грузии лежит ночная мгла...» и другие. Тематика и проблематика лирических произведений | 1 | | |
| 4 | А.С. Пушкин. Стихотворения «Во глубине сибирских руд...», «19 октября» («Роняет лес багряный свой убор...»), «И.И. Пущину», «На холмах Грузии лежит ночная мгла...» и другие. Особенности мировоззрения поэта и их отражение в творчестве, средства выразительности | 1 | | |
| 5 | А.С. Пушкин. «Повести Белкина» («Станционный смотритель» и другие). Тематика, проблематика, особенности повествования в «Повестях Белкина» | 1 | | |
| 6 | А.С. Пушкин. «Повести Белкина» («Станционный смотритель» и другие). Особенности конфликта и композиции повести. Система персонажей. Образ «маленького человека» в повести. Мотив «блудного сына» в повести «Станционный смотритель» | 1 | | |
| 7 | А.С. Пушкин. Поэма «Полтава» (фрагмент). Историческая основа поэмы. Сюжет, проблематика произведения. | 1 | | |

| | | | | |
|----|--|---|--|--|
| 8 | А.С. Пушкин. Поэма «Полтава» (фрагмент). Сопоставление образов Петра I и Карла XII. Способы выражения авторской позиции в поэме | 1 | | |
| 9 | Развитие речи. А.С. Пушкин. Поэма «Полтава» (фрагмент). Подготовка к домашнему сочинению по поэме «Полтава» | 1 | | |
| 10 | М.Ю. Лермонтов. Стихотворения (не менее четырех). «Узник», «Парус», «Тучи», «Желанье» («Отворите мне темницу...»), «Когда волнуется желтеющая нива...», «Ангел», «Молитва» («В минуту жизни трудную...») и другие. Тема одиночества в лирике поэта | 1 | | |
| 11 | М.Ю. Лермонтов. Стихотворения. Проблема гармонии человека и природы. Средства выразительности в художественном произведении | 1 | | |
| 12 | М.Ю. Лермонтов. «Песня про царя Ивана Васильевича, молодого опричника и удалого купца Калашникова». Историческая основа произведения. Тема, идея, сюжет, композиция | 1 | | |
| 13 | М.Ю. Лермонтов. «Песня про царя Ивана Васильевича, молодого опричника и удалого купца Калашникова». Система образов. Художественные особенности языка произведения и фольклорная традиция | 1 | | |
| 14 | Развитие речи. М.Ю. Лермонтов. «Песня про царя Ивана Васильевича, молодого опричника и удалого купца Калашникова». Подготовка к домашнему сочинению по произведению | 1 | | |
| 15 | Н.В. Гоголь. Повесть «Тарас Бульба». Историческая и фольклорная основа повести. Тематика и проблематика произведения | 1 | | |
| 16 | Н.В. Гоголь. Повесть «Тарас Бульба». Сюжет и композиция повести. Роль пейзажных зарисовок в повествовании | 1 | | |
| 17 | Н.В. Гоголь. Повесть «Тарас Бульба». Система персонажей. Сопоставление Остапа и Андрия | 1 | | |
| 18 | Резервный урок. Н.В. Гоголь. Повесть «Тарас Бульба». Образ Тараса Бульбы в повести | 1 | | |

| | | | | |
|----|--|---|--|--|
| 19 | Резервный урок. Н.В. Гоголь. Повесть «Тарас Бульба». Авторская позиция и способы ее выражения в повести. Художественное мастерство Н. В. Гоголя в изображении героев и природы | 1 | | |
| 20 | Развитие речи. Развернутый ответ на проблемный вопрос по повести Н.В. Гоголя «Тарас Бульба» | 1 | | |
| 21 | И.С. Тургенев. Цикл «Записки охотника» в историческом контексте. Рассказ «Бирюк». Образы повествователя и героев произведения | 1 | | |
| 22 | И.С. Тургенев. Рассказ «Хорь и Калиныч». Сопоставление героев. Авторская позиция в рассказе | 1 | | |
| 23 | И. С. Тургенев. Стихотворения в прозе например, «Русский язык», «Воробей» и другие. Особенности жанра, тематика и проблематика произведений, средства выразительности | 1 | | |
| 24 | Л.Н. Толстой. Рассказ «После бала»: тематика, проблематика произведения | 1 | | |
| 25 | Л. Н. Толстой. Рассказ «После бала»: сюжет и композиция | 1 | | |
| 26 | Л.Н. Толстой. Рассказ «После бала»: система образов | 1 | | |
| 27 | Н.А. Некрасов. Стихотворение «Размышления у парадного подъезда» Идеино-художественное своеобразие | 1 | | |
| 28 | Н.А. Некрасов. Стихотворение «Железная дорога». Идеино-художественное своеобразие | 1 | | |
| 29 | Поэзия второй половины XIX века. Ф.И. Тютчев. «Есть в осени первоначальной...», «Весенние воды» . А.А. Фет. «Ещё майская ночь», «Это утро, радость эта...» | 1 | | |
| 30 | М.Е. Салтыков-Щедрин. Идеино-художественное своеобразие сказок писателя. «Повесть о том, как один мужик двух генералов прокормил», «Дикий помещик» «Премудрый пискарь» | 1 | | |
| 31 | М.Е. Салтыков-Щедрин. «Повесть о том, как один мужик двух генералов прокормил», «Дикий помещик» «Премудрый пискарь» : тематика, проблематика, сюжет. Особенности сатиры М.Е. Салтыкова-Щедрина | 1 | | |

| | | | | |
|----|---|---|---|--|
| 32 | Произведения отечественных и зарубежных писателей на историческую тему. Идеино-художественное своеобразие произведений А.К. Толстого о русской старине | 1 | | |
| 33 | Историческая основа произведений Р. Сабатини, романтика морских приключений в эпоху географических открытий | 1 | | |
| 34 | Резервный урок. История Америки в произведениях Ф. Купера | 1 | | |
| 35 | Итоговая контрольная работа. Литература и история: изображение исторических событий в произведениях XIX века (письменный ответ, тесты, творческая работа) | 1 | 1 | |
| 36 | А.П. Чехов. Рассказы (один по выбору). Например, «Тоска», «Злоумышленник». Тематика, проблематика произведений. Художественное мастерство писателя | 1 | | |
| 37 | М. Горький. Ранние рассказы (одно произведение по выбору). Например, «Старуха Изергиль» (легенда о Данко), «Челкаш» и другие. Идеино-художественное своеобразие ранних рассказов писателя | 1 | | |
| 38 | М. Горький. Сюжет, система персонажей одного из ранних рассказов писателя | 1 | | |
| 39 | Объекты сатиры в произведениях писателей конца XIX — начала XX века. (не менее двух). Например, М.М. Зощенко, А.Т. Аверченко, Н. Тэффи, О. Генри, Я. Гашека. Понятие сатиры. | 1 | | |
| 40 | Тематика, проблематика сатирических произведений, средства выразительности в них | 1 | | |
| 41 | Развитие речи. Сочинение-рассуждение «Нужны ли сатирические произведения?» (по изученным сатирическим произведениям отечественной и зарубежной литературы) | 1 | | |
| 42 | А.С. Грин. Особенности мировоззрения писателя. Повести и рассказы (одно произведение по выбору). Например, «Алые паруса», «Зелёная лампа» | 1 | | |
| 43 | А.С. Грин. Идеино-художественное | 1 | | |

| | | | | |
|----|---|---|--|--|
| | своеобразие произведений. Система образов | | | |
| 44 | Отечественная поэзия первой половины XX века. Стихотворения на тему мечты и реальности (два-три по выбору). Например, стихотворения А.А. Блока, Н.С. Гумилёва, М.И. Цветаевой и других. Художественное своеобразие произведений, средства выразительности | 1 | | |
| 45 | В.В. Маяковский. Стихотворения. (одно по выбору). Например, «Необычайное приключение, бывшее с Владимиром Маяковским летом на даче», «Хорошее отношение к лошадям» и другие. Тематика, проблематика, композиция стихотворения | 1 | | |
| 46 | В.В. Маяковский. Стихотворения. (одно по выбору). Например, «Необычайное приключение, бывшее с Владимиром Маяковским летом на даче», «Хорошее отношение к лошадям» и другие. Система образов стихотворения. Лирический герой. Средства выразительности | 1 | | |
| 47 | М.А. Шолохов. «Донские рассказы» (один по выбору). Например, «Родинка», «Чужая кровь» и другие. Тематика, проблематика, сюжет, система персонажей, гуманистический пафос произведения | 1 | | |
| 48 | А.П. Платонов. Рассказы (один по выбору). Например, «Юшка», «Неизвестный цветок» и другие. Идеино-художественное своеобразие произведения. Особенности языка произведений А.П. Платонова | 1 | | |
| 49 | В.М. Шукшин. Рассказы (один по выбору). Например, «Чудик», «Стенька Разин», «Критики» и другие. Тематика, проблематика, сюжет произведения | 1 | | |
| 50 | В.М. Шукшин. Рассказы (один по выбору). Например, «Чудик», «Стенька Разин», «Критики» и другие. Характеры героев, система образов произведения | 1 | | |
| 51 | Резервный урок. В.М. Шукшин. Рассказы (один по выбору). Например, «Чудик», «Стенька Разин», «Критики». Авторская позиция в произведении. Художественное мастерство автора | 1 | | |

| | | | | |
|----|---|---|---|--|
| 52 | Стихотворения отечественных поэтов XX—XXI веков (не менее четырёх стихотворений двух поэтов): например, стихотворения М.И. Цветаевой, Е.А. Евтушенко, Б.А. Ахмадулиной, Б.Ш. Окуджавы, Ю.Д. Левитанского и других. Тематика, проблематика стихотворений | 1 | | |
| 53 | Стихотворения отечественных поэтов XX—XXI веков. Лирический герой стихотворений. Средства выразительности в художественных произведениях | 1 | | |
| 54 | Развитие речи. Интерпретация стихотворения отечественных поэтов XX—XXI веков | 1 | | |
| 55 | Произведения отечественных прозаиков второй половины XX — начала XXI века. (не менее двух). Например, произведения Ф.А. Абрамова, В.П. Астафьева, В.И. Белова, Ф.А. Искандера и других. | 1 | | |
| 56 | Произведения отечественных прозаиков второй половины XX — начала XXI века. Тематика, проблематика, сюжет, система образов одного из рассказов | 1 | | |
| 57 | Произведения отечественных прозаиков второй половины XX — начала XXI века. Идеино-художественное своеобразие одного из рассказов | 1 | | |
| 58 | Внеклассное чтение по произведениям отечественных прозаиков второй половины XX — начала XXI века | 1 | | |
| 59 | Итоговая контрольная работа. Литература второй половины XX – начала XXI вв. (письменный ответ, тесты, творческая работа) / Всероссийская проверочная работа | 1 | 1 | |
| 60 | М. де Сервантес Сааведра. Роман «Хитроумный идальго Дон Кихот Ламанчский» (главы). Жанр, тематика, проблематика, сюжет романа | 1 | | |
| 61 | М. де Сервантес Сааведра. Роман «Хитроумный идальго Дон Кихот Ламанчский»(главы). Система образов. Дон Кихот как один из «вечных» образов в мировой литературе | 1 | | |
| 62 | Зарубежная новеллистика. Жанр новеллы в литературе, его | 1 | | |

| | | | | |
|-------------------------------------|--|----|---|---|
| | особенности. П. Мериме. «Маттео Фальконе». Идеино-художественное своеобразие новеллы | | | |
| 63 | Зарубежная новеллистика. О. Генри. «Дары волхвов», «Последний лист» (одно из произведений по выбору). Жанр, тема, идея, проблематика, сюжет новеллы. Система персонажей. Роль художественной детали в произведении | 1 | | |
| 64 | А. де Сент Экзюпери. Повесть-сказка «Маленький принц». Жанр, тематика, проблематика, сюжет произведения | 1 | | |
| 65 | А. де Сент Экзюпери. Повесть-сказка «Маленький принц». Система образов. Образ Маленького принца. Взаимоотношения главного героя с другими персонажами | 1 | | |
| 66 | А. де Сент Экзюпери. Повесть-сказка «Маленький принц». Образ рассказчика. Нравственные уроки «Маленького принца» | 1 | | |
| 67 | Внеклассное чтение. Зарубежная новеллистика | 1 | | |
| 68 | Резервный урок. Итоговый урок. Результаты и планы на следующий год. Список рекомендуемой литературы | 1 | | |
| ОБЩЕЕ КОЛИЧЕСТВО ЧАСОВ ПО ПРОГРАММЕ | | 68 | 2 | 0 |

8 класс

| № п/п | Тема урока | Количество часов | | |
|-------|---|------------------|--------------------|---------------------|
| | | Всего | Контрольные работы | Практические работы |
| 1 | Введение. Жанровые особенности житийной литературы. «Житие Сергия Радонежского», «Житие протопопа Аввакума, им самим написанное» (одно произведение по выбору): особенности героя жития, исторические основы образа | 1 | | |
| 2 | Житийная литература (одно произведение по выбору). Например, «Житие Сергия Радонежского», «Житие протопопа Аввакума, им самим написанное». Нравственные проблемы в житии, их историческая обусловленность и вневременной смысл. Особенности лексики и художественной образности жития | 1 | | |
| 3 | Д.И. Фонвизин. Комедия «Недоросль» | 1 | | |

| | | | | |
|----|--|---|--|--|
| | как произведение классицизма, её связь с просветительскими идеями. Особенности сюжета и конфликта | | | |
| 4 | Д. И. Фонвизин. Комедия «Недоросль». Тематика и социально-нравственная проблематика комедии. Характеристика главных героев | 1 | | |
| 5 | Д. И. Фонвизин. Комедия «Недоросль». Способы создания сатирических персонажей в комедии, их речевая характеристика. Смысл названия комедии | 1 | | |
| 6 | Резервный урок. Д.И. Фонвизин. Комедия «Недоросль» на театральной сцене | 1 | | |
| 7 | А.С. Пушкин. Стихотворения (не менее двух). Например, «К Чаадаеву», «Анчар» и другие. Гражданские мотивы в лирике поэта. Художественное мастерство и особенности лирического героя | 1 | | |
| 8 | А.С. Пушкин. «Маленькие трагедии» (одна пьеса по выбору). Например, «Моцарт и Сальери», «Каменный гость». Особенности драматургии А.С. Пушкина. Тематика и проблематика, своеобразие конфликта. Характеристика главных героев. Нравственные проблемы в пьесе | 1 | | |
| 9 | А.С. Пушкин. Роман «Капитанская дочка»: история создания. Особенности жанра и композиции, сюжетная основа романа | 1 | | |
| 10 | А.С. Пушкин. Роман «Капитанская дочка»: тематика и проблематика, своеобразие конфликта и системы образов | 1 | | |
| 11 | А.С. Пушкин. Роман «Капитанская дочка»: образ Пугачева, его историческая основа и особенности авторской интерпретации | 1 | | |
| 12 | А.С. Пушкин. Роман «Капитанская дочка»: образ Петра Гринёва. Способы создания характера героя, его место в системе персонажей | 1 | | |
| 13 | А.С. Пушкин. Роман «Капитанская дочка»: тема семьи и женские образы. Роль любовной интриги в романе | 1 | | |
| 14 | А.С. Пушкин. Роман «Капитанская дочка»: историческая правда и художественный вымысел. Смысл | 1 | | |

| | | | | |
|----|--|---|--|--|
| | названия романа. Художественное своеобразие и способы выражения авторской идеи | | | |
| 15 | Развитие речи. А.С. Пушкин. Роман «Капитанская дочка»: подготовка к сочинению | 1 | | |
| 16 | Резервный урок. Сочинение по роману А.С. Пушкина «Капитанская дочка» | 1 | | |
| 17 | М.Ю. Лермонтов. Стихотворения (не менее двух). Например, «Я не хочу, чтоб свет узнал...», «Из-под таинственной, холодной полумаски...», «Нищий» и другие. Мотив одиночества в лирике поэта, характер лирического героя | 1 | | |
| 18 | М.Ю. Лермонтов. Стихотворения (не менее двух). Например, «Я не хочу, чтоб свет узнал...», «Из-под таинственной, холодной полумаски...», «Нищий» и другие. Художественное своеобразие лирики поэта | 1 | | |
| 19 | М.Ю. Лермонтов. Поэма «Мцыри»: история создания. Поэма «Мцыри» как романтическое произведение. Особенности сюжета и композиции | 1 | | |
| 20 | М.Ю. Лермонтов. Поэма «Мцыри»: тематика, проблематика, идея, своеобразие конфликта. | 1 | | |
| 21 | М.Ю. Лермонтов. Поэма «Мцыри»: особенности характера героя, художественные средства его создания. | 1 | | |
| 22 | Развитие речи. М.Ю. Лермонтов. Поэма «Мцыри»: художественное своеобразие. Поэма «Мцыри» в изобразительном искусстве | 1 | | |
| 23 | Н.В. Гоголь. Повесть «Шинель»: тема, идея, особенности конфликта | 1 | | |
| 24 | Н.В. Гоголь. Повесть «Шинель»: социально-нравственная проблематика. Образ маленького человека. Смысл финала | 1 | | |
| 25 | Н.В. Гоголь. Комедия «Ревизор»: история создания. Сюжет, композиция, особенности конфликта | 1 | | |
| 26 | Н.В. Гоголь. Комедия «Ревизор» как сатира на чиновничью Россию. Система образов. Средства создания сатирических персонажей | 1 | | |
| 27 | Н.В. Гоголь. Комедия «Ревизор». Образ Хлестакова. Понятие «хлестаковщина» | 1 | | |
| 28 | Н.В. Гоголь. Комедия «Ревизор». | 1 | | |

| | | | | |
|----|---|---|---|--|
| | Смысл финала. Сценическая история комедии | | | |
| 29 | Развитие речи. Н.В. Гоголь. Комедия «Резизор»: подготовка к сочинению | 1 | | |
| 30 | Резервный урок. Сочинение по комедии Н.В. Гоголя «Резизор» | 1 | | |
| 31 | И. С. Тургенев. Повести (одна по выбору). Например, «Ася», «Первая любовь». Тема, идея, проблематика | 1 | | |
| 32 | И.С. Тургенев. Повести (одна по выбору). Например, «Ася», «Первая любовь». Система образов | 1 | | |
| 33 | Ф.М. Достоевский. «Бедные люди», «Белые ночи» (одно произведение по выбору). Тема, идея, проблематика | 1 | | |
| 34 | Ф.М. Достоевский. «Бедные люди», «Белые ночи» (одно произведение по выбору). Система образов. | 1 | | |
| 35 | Л.Н. Толстой. Повести и рассказы (одно произведение по выбору). Например, «Отрочество» (главы). Тема, идея, проблематика | 1 | | |
| 36 | Л.Н. Толстой. Повести и рассказы (одно произведение по выбору). Например, «Отрочество» (главы). Система образов | 1 | | |
| 37 | Итоговая контрольная работа. От древнерусской литературы до литературы XIX века (письменный ответ, тесты, творческая работа) | 1 | 1 | |
| 38 | Произведения писателей русского зарубежья (не менее двух по выбору). Например, произведения И.С. Шмелёва, М.А. Осоргина, В.В. Набокова, Н. Тэффи, А.Т. Аверченко и других. Основные темы, идеи, проблемы, герои | 1 | | |
| 39 | Произведения писателей русского зарубежья (не менее двух по выбору). Например, произведения И.С. Шмелёва, М.А. Осоргина, В.В. Набокова, Н.Тэффи, А.Т. Аверченко и других. Система образов. Художественное мастерство писателя | 1 | | |
| 40 | Внеклассное чтение. Произведения писателей русского зарубежья (не менее двух по выбору). Например, произведения И.С. Шмелёва, М.А. Осоргина, В.В. Набокова, Н.Тэффи, А.Т. Аверченко и других. | 1 | | |
| 41 | Поэзия первой половины XX века (не | 1 | | |

| | | | | |
|----|---|---|--|--|
| | менее трёх стихотворений на тему «Человек и эпоха» по выбору). Например, стихотворения В.В. Маяковского, М.И. Цветаевой, А.А. Ахматовой, О.Э. Мандельштама, Б.Л. Пастернака и других. Основные темы, мотивы, образы | | | |
| 42 | Развитие речи. Поэзия первой половины XX века (не менее трёх стихотворений на тему «Человек и эпоха» по выбору). Например, стихотворения В.В.Маяковского, М.И. Цветаевой, А.А. Ахматовой, О.Э. Мандельштама, Б.Л. Пастернака и других. Художественное мастерство поэтов | 1 | | |
| 43 | М.А. Булгаков (одна повесть по выбору). Например, «Собачье сердце» и другие. Основные темы, идеи, проблемы | 1 | | |
| 44 | М.А. Булгаков (одна повесть по выбору). Например, «Собачье сердце» и другие. Главные герои и средства их изображения | 1 | | |
| 45 | М.А. Булгаков (одна повесть по выбору). Например, «Собачье сердце» и другие. Фантастическое и реальное в повести. Смысл названия | 1 | | |
| 46 | А.Т. Твардовский. Поэма «Василий Тёркин» (главы «Переправа», «Гармонь», «Два солдата», «Поединок» и другие). История создания. Тема человека на войне. Нравственная проблематика, патриотический пафос поэмы | 1 | | |
| 47 | А.Т. Твардовский. Поэма «Василий Тёркин» (главы «Переправа», «Гармонь», «Два солдата», «Поединок» и другие). Образ главного героя, его народность | 1 | | |
| 48 | А.Т. Твардовский. Поэма «Василий Тёркин» (главы «Переправа», «Гармонь», «Два солдата», «Поединок» и другие). Особенности композиции, образ автора. Своеобразие языка поэмы | 1 | | |
| 49 | А.Н. Толстой. Рассказ «Русский характер». Образ главного героя и проблема национального характера | 1 | | |
| 50 | А.Н. Толстой. Рассказ «Русский характер». Сюжет, композиция, смысл названия | 1 | | |

| | | | | |
|----|--|---|---|--|
| 51 | М.А. Шолохов. Рассказ «Судьба человека». История создания. Особенности жанра, сюжет и композиция рассказа | 1 | | |
| 52 | М.А. Шолохов. Рассказ «Судьба человека». Тематика и проблематика. Образ главного героя | 1 | | |
| 53 | М.А. Шолохов. Рассказ «Судьба человека». Смысл названия рассказа | 1 | | |
| 54 | Резервный урок. М.А. Шолохов. Рассказ «Судьба человека». Автор и рассказчик. Сказовая манера повествования. Смысл названия рассказа | 1 | | |
| 55 | А.И. Солженицын. Рассказ «Матрёнин двор». История создания. Тематика и проблематика. Система образов | 1 | | |
| 56 | А.И. Солженицын. Рассказ «Матрёнин двор». Образ Матрёны, способы создания характера героини. Образ рассказчика. Смысл финала. | 1 | | |
| 57 | Итоговая контрольная работа. Литература XX (письменный ответ, тесты, творческая работа) | 1 | 1 | |
| 58 | Произведения отечественных прозаиков второй половины XX—начала XXI века. (не менее двух). Например, произведения В.П. Астафьева, Ю.В. Бондарева, Б.П. Екимова, Е.И. Носова, А.Н. и Б.Н. Стругацких, В.Ф. Тендрякова и других. Темы, идеи, проблемы, сюжет. Основные герои | 1 | | |
| 59 | Произведения отечественных прозаиков второй половины XX—XXI века. (не менее двух). Например, произведения В.П. Астафьева, Ю.В. Бондарева, Б.П. Екимова, Е.И. Носова, А.Н. и Б.Н. Стругацких, В.Ф. Тендрякова и других. Система образов. Художественное мастерство писателя | 1 | | |
| 60 | Внеклассное чтение. Произведения отечественных прозаиков второй половины XX—начала XXI века. Например, произведения В.П. Астафьева, Ю.В. Бондарева, Б.П. Екимова, Е.И. Носова, А.Н. и Б.Н. Стругацких, В.Ф. Тендрякова и других. / Всероссийская проверочная работа | 1 | 1 | |
| 61 | Поэзия второй половины XX — начала XXI века (не менее трех стихотворений) | 1 | | |

| | | | | |
|-------------------------------------|--|----|---|---|
| | двух поэтов). Например, стихотворения Н.А. Заболоцкого, М.А. Светлова, М.В. Исаковского, К.М. Симонова, А.А. Вознесенского, Е.А. Евтушенко, Р.И. Рождественского, И.А. Бродского, А.С. Кушнера и других. Основные темы и мотивы, своеобразие лирического героя | | | |
| 62 | Развитие речи. [[Поэзия второй половины XX — начала XXI века (не менее трех стихотворений двух поэтов). Например, стихотворения Н.А. Заболоцкого, М.А. Светлова, М.В. Исаковского, К.М. Симонова, А.А. Вознесенского, Е.А. Евтушенко, Р.И. Рождественского, И.А. Бродского, А.С. Кушнера и других. Художественное мастерство поэта | 1 | | |
| 63 | У. Шекспир. Творчество драматурга, его значение в мировой литературе. | 1 | | |
| 64 | У. Шекспир. Сонеты (один-два по выбору). Например, № 66 «Измучась всем, я умереть хочу...», № 130 «Её глаза на звёзды не похожи...» и другие. Жанр сонета. Темы, мотивы, характер лирического героя. Художественное своеобразие | 1 | | |
| 65 | У. Шекспир. Трагедия «Ромео и Джульетта» (фрагменты по выбору). Жанр трагедии. Тематика, проблематика, сюжет, особенности конфликта. | 1 | | |
| 66 | Резервный урок. У. Шекспир. Трагедия «Ромео и Джульетта» (фрагменты по выбору). Главные герои. Ромео и Джульетта как «вечные» образы. Смысл трагического финала | 1 | | |
| 67 | Ж.-Б. Мольер - великий комедиограф. Комедия «Мещанин во дворянстве» как произведение классицизма | 1 | | |
| 68 | Ж.-Б. Мольер. Комедия «Мещанин во дворянстве». Система образов, основные герои. Произведения Ж.-Б. Мольера на современной сцене | 1 | | |
| ОБЩЕЕ КОЛИЧЕСТВО ЧАСОВ ПО ПРОГРАММЕ | | 68 | 3 | 0 |

9 класс

| № п/п | Тема урока | Количество часов | | |
|-------|---------------------------------|------------------|--------------------|---------------------|
| | | Всего | Контрольные работы | Практические работы |
| 1 | Резервный урок. Введение в курс | 1 | | |

| | | | | |
|----|---|---|--|--|
| | литературы 9 класса | | | |
| 2 | «Слово о полку Игореве». Литература Древней Руси. История открытия «Слова о полку Игореве» | 1 | | |
| 3 | «Слово о полку Игореве». Центральные образы, образ автора в «Слове о полку Игореве» | 1 | | |
| 4 | Поэтика «Слова о полку Игореве». Идеино-художественное значение «Слова о полку Игореве» | 1 | | |
| 5 | Развитие речи. Подготовка к домашнему сочинению по «Слову о полку Игореве» | 1 | | |
| 6 | М.В. Ломоносов. «Ода на день восшествия на Всероссийский престол Ея Величества Государыни Императрицы Елисаветы Петровны 1747 года». Жанр оды. Прославление в оде мира, Родины, науки | 1 | | |
| 7 | М.В. Ломоносов. «Ода на день восшествия на Всероссийский престол Ея Величества Государыни Императрицы Елисаветы Петровны 1747 года» и другие стихотворения. Средства создания образа идеального монарха | 1 | | |
| 8 | Резервный урок. Русская литература XVIII века. Своеобразие литературы эпохи Просвещения. Классицизм и сентиментализм как литературное направление | 1 | | |
| 9 | Г.Р. Державин. Стихотворения. «Властителям и судиям». Традиции и новаторство в поэзии Г.Р. Державина. Идеи просвещения и гуманизма в его лирике | 1 | | |
| 10 | Г.Р. Державин. Стихотворения. «Памятник». Философская проблематика и гражданский пафос произведений Г.Р. Державина | 1 | | |
| 11 | Внеклассное чтение. «Мои любимые книги». Открытия летнего чтения | 1 | | |
| 12 | Н.М. Карамзин. Повесть «Бедная Лиза». Сюжет и герои повести | 1 | | |
| 13 | Н.М. Карамзин. Повесть «Бедная Лиза». Черты сентиментализма в повести | 1 | | |
| 14 | Резервный урок. Основные черты русской литературы первой половины XIX века | 1 | | |
| 15 | В.А. Жуковский. Черты романтизма в | 1 | | |

| | | | | |
|----|---|---|--|--|
| | лирике В.А. Жуковского. Понятие о балладе, его особенности. Баллада «Светлана» | | | |
| 16 | В.А. Жуковский. Понятие об элегии. «Невыразимое», «Море». Тема человека и природы, соотношение мечты и действительности в лирике поэта | 1 | | |
| 17 | Особенности художественного языка и стиля в произведениях В.А. Жуковского | 1 | | |
| 18 | А.С. Грибоедов. Жизнь и творчество. Комедия «Горе от ума» | 1 | | |
| 19 | А.С. Грибоедов. Комедия «Горе от ума». Социальная и нравственная проблематика, своеобразие конфликта в пьесе | 1 | | |
| 20 | А.С. Грибоедов. Комедия «Горе от ума». Система образов в пьесе. Общественный и личный конфликт в пьесе | 1 | | |
| 21 | А.С. Грибоедов. Комедия «Горе от ума». Фамусовская Москва | 1 | | |
| 22 | А.С. Грибоедов. Комедия «Горе от ума». Образ Чацкого | 1 | | |
| 23 | Резервный урок. А.С. Грибоедов. Комедия «Горе от ума». Открытость финала пьесы, его нравственно-философское звучание | 1 | | |
| 24 | А.С. Грибоедов. Художественное своеобразие комедии «Горе от ума» | 1 | | |
| 25 | А.С. Грибоедов. Комедия «Горе от ума». Смысл названия произведения | 1 | | |
| 26 | «Горе от ума» в литературной критике | 1 | | |
| 27 | Развитие речи. Подготовка к домашнему сочинению по «Горе от ума» | 1 | | |
| 28 | Поэзия пушкинской эпохи. К.Н. Батюшков, А.А. Дельвиг, Н.М. Языков, Е.А. Баратынский (не менее трёх стихотворений по выбору) Основные темы лирики | 1 | | |
| 29 | Поэзия пушкинской эпохи. К.Н. Батюшков, А.А. Дельвиг, Н.М. Языков, Е.А. Баратынский (не менее трёх стихотворений по выбору) Свообразие лирики поэта | 1 | | |
| 30 | А.С. Пушкин. Жизнь и творчество. Поэтическое новаторство А.С. Пушкина | 1 | | |

| | | | | |
|----|--|---|---|--|
| 31 | А.С. Пушкин. Тематика и проблематика лицейской лирики | 1 | | |
| 32 | Резервный урок. А.С. Пушкин. Основные темы лирики южного периода | 1 | | |
| 33 | А.С. Пушкин. Художественное своеобразие лирики южного периода | 1 | | |
| 34 | А.С. Пушкин. Лирика Михайловского периода | 1 | | |
| 35 | А.С. Пушкин. Любовная лирика: «К***» («Я помню чудное мгновенье...»), «Я вас любил; любовь ещё, быть может...», «Мадонна» | 1 | | |
| 36 | А.С. Пушкин. Свообразие любовной лирики | 1 | | |
| 37 | А.С. Пушкин. Тема поэта и поэзии: «Пророк», «Поэт» и другие. | 1 | | |
| 38 | Резервный урок. А.С. Пушкин. Стихотворения «Осень» (отрывок), «Я памятник себе воздвиг нерукотворный...» и другие. Тема поэта и поэзии | 1 | | |
| 39 | Развитие речи. Анализ лирического произведения | 1 | | |
| 40 | А. С. Пушкин. «Брожу ли я вдоль улиц шумных...», «Бесы», «Элегия» («Безумных лет угасшее веселье...») | 1 | | |
| 41 | А.С. Пушкин. Тема жизни и смерти: «Пора, мой друг, пора! покоя сердце просит...», «...Вновь я посетил...» | 1 | | |
| 42 | Резервный урок. А.С. Пушкин. «Каменноостровский цикл»: «Отцы пустынноики и жены непорочны...», «Из Пиндемонти» | 1 | | |
| 43 | Развитие речи. Подготовка к сочинению по лирике А.С. Пушкина | 1 | | |
| 44 | Развитие речи. Сочинение по лирике А.С. Пушкина | 1 | | |
| 45 | А.С. Пушкин. Поэма «Медный всадник». Человек и история в поэме | 1 | | |
| 46 | А.С. Пушкин. Поэма «Медный всадник»: образ Евгения в поэме | 1 | | |
| 47 | А.С. Пушкин. Поэма «Медный всадник»: образ Петра I в поэме | 1 | | |
| 48 | Подготовка к контрольной работе От древнерусской литературы до литературы первой четверти XIX века (письменный ответ, тесты, творческая работа, сочинение) | 1 | 1 | |
| 49 | Итоговая контрольная работа От | 1 | 1 | |

| | | | | |
|----|--|---|--|--|
| | древнерусской литературы до литературы первой четверти XIX века (письменный ответ, тесты, творческая работа, сочинение) | | | |
| 50 | А.С. Пушкин. Роман в стихах «Евгений Онегин» как новаторское произведение | 1 | | |
| 51 | Резервный урок. А.С. Пушкин. Роман в стихах «Евгений Онегин». Главные мужские образы романа. Образ Евгения Онегина | 1 | | |
| 52 | А.С. Пушкин. Роман в стихах «Евгений Онегин»: главные женские образы романа. Образ Татьяны Лариной | 1 | | |
| 53 | А.С. Пушкин. Роман в стихах «Евгений Онегин»: взаимоотношения главных героев | 1 | | |
| 54 | Развитие речи. Письменный ответ на проблемный вопрос | 1 | | |
| 55 | Резервный урок. А.С. Пушкин. Роман в стихах «Евгений Онегин» как энциклопедия русской жизни. Роман «Евгений Онегин» в литературной критике | 1 | | |
| 56 | Развитие речи. Подготовка к сочинению по роману «Евгений Онегин» | 1 | | |
| 57 | Развитие речи. Сочинение по роману «Евгений Онегин» | 1 | | |
| 58 | Резервный урок. Итоговый урок по роману в стихах А.С. Пушкина «Евгений Онегин» | 1 | | |
| 59 | М.Ю. Лермонтов. Жизнь и творчество. Тематика и проблематика лирики поэта | 1 | | |
| 60 | М.Ю. Лермонтов. Тема назначения поэта и поэзии. Стихотворение «Смерть поэта» | 1 | | |
| 61 | М.Ю. Лермонтов. Образ поэта-пророка в лирике поэта | 1 | | |
| 62 | М.Ю. Лермонтов. Тема любви в лирике поэта | 1 | | |
| 63 | М.Ю. Лермонтов. Тема родины в лирике поэта. Стихотворения «Дума», «Родина» | 1 | | |
| 64 | М.Ю. Лермонтов. Философский характер лирики поэта. «Выхожу один я на дорогу...» | 1 | | |
| 65 | Развитие речи. Анализ лирического | 1 | | |

| | | | | |
|----|--|---|--|--|
| | произведения | | | |
| 66 | Резервный урок. Итоговый урок по лирике М.Ю. Лермонтова | 1 | | |
| 67 | М.Ю. Лермонтов. Роман «Герой нашего времени». Тема, идея, проблематика. Свообразие сюжета и композиции | 1 | | |
| 68 | М.Ю. Лермонтов. Роман «Герой нашего времени». Загадки образа Печорина | 1 | | |
| 69 | М.Ю. Лермонтов. Роман «Герой нашего времени». Роль «Журнала Печорина» в раскрытии характера главного героя | 1 | | |
| 70 | М.Ю. Лермонтов. Роман «Герой нашего времени». Значение главы «Фаталист» | 1 | | |
| 71 | Резервный урок. М.Ю. Лермонтов. Роман «Герой нашего времени». Дружба в жизни Печорина | 1 | | |
| 72 | М.Ю. Лермонтов. Роман «Герой нашего времени». Любовь в жизни Печорина | 1 | | |
| 73 | Резервный урок. Роман «Герой нашего времени» в литературной критике | 1 | | |
| 74 | Развитие речи. Подготовка к домашнему сочинению по роману «Герой нашего времени» | 1 | | |
| 75 | Внеклассное чтение. Любимые стихотворения поэтов первой половины XIX века | 1 | | |
| 76 | Н.В. Гоголь. Жизнь и творчество. История создания поэмы «Мёртвые души» | 1 | | |
| 77 | Н.В. Гоголь. Поэма «Мёртвые души». Образы помещиков | 1 | | |
| 78 | Н.В. Гоголь. Поэма «Мёртвые души». Образы чиновников | 1 | | |
| 79 | Н.В. Гоголь. Поэма «Мёртвые души». Образ города | 1 | | |
| 80 | Н.В. Гоголь. Поэма «Мёртвые души». Образ Чичикова | 1 | | |
| 81 | Н.В. Гоголь. Поэма «Мёртвые души». Образ России, народа и автора в поэме | 1 | | |
| 82 | Н.В. Гоголь. Поэма «Мёртвые души». Лирические отступления и автора | 1 | | |
| 83 | Н.В. Гоголь. Поэма «Мёртвые души»: специфика жанра, художественные особенности | 1 | | |
| 84 | Н.В. Гоголь. Поэма «Мёртвые души» в | 1 | | |

| | | | | |
|----|---|---|---|--|
| | литературной критике | | | |
| 85 | Развитие речи. Подготовка к домашнему сочинению по «Мертвым душам» | 1 | | |
| 86 | Внеклассное чтение. В мире литературы первой половины XIX века | 1 | | |
| 87 | Специфика отечественной прозы первой половины XIX века, ее значение для русской литературы | 1 | | |
| 88 | Подготовка к контрольная работа Литература середины XIX века (письменный ответ, тесты, творческая работа, сочинение) | 1 | 1 | |
| 89 | Итоговая контрольная работа Литература середины XIX века (письменный ответ, тесты, творческая работа, сочинение) | 1 | 1 | |
| 90 | Внеклассное чтение. Писатели и поэты о Великой Отечественной войне | 1 | | |
| 91 | Данте Алигьери. «Божественная комедия». Особенности жанра и композиции комедии. Сюжет и персонажи | 1 | | |
| 92 | Данте Алигьери. «Божественная комедия». Образ поэта. Пороки человечества и наказание за них. Проблематика | 1 | | |
| 93 | У. Шекспир. Трагедия «Гамлет». История создания трагедии. Тема, идея, проблематика | 1 | | |
| 94 | У. Шекспир. Трагедия «Гамлет» (фрагменты по выбору). Своеобразие конфликта и композиции трагедии. Система образов. Образ главного героя | 1 | | |
| 95 | Резервный урок. У. Шекспир. Трагедия «Гамлет». Поиски смысла жизни, проблема выбора в трагедии. Тема любви в трагедии | 1 | | |
| 96 | И.-В. Гёте. Трагедия «Фауст» (не менее двух фрагментов по выбору). Сюжет и проблематика трагедии | 1 | | |
| 97 | И.-В. Гёте. Трагедия «Фауст» (не менее двух фрагментов по выбору). Тема, главный герой в поисках смысла жизни. Фауст и Мефистофель. Идея произведения | 1 | | |
| 98 | Дж. Г. Байрон. Стихотворения (одно по выбору). Например, «Душа моя мрачна. Скорей, певец, скорей!..», «Прощание Наполеона» и другие. Тематика и проблематика лирики | 1 | | |

| | | | | |
|-------------------------------------|---|-----|---|---|
| | поэта | | | |
| 99 | Дж. Г. Байрон. Поэма «Паломничество Чайльд-Гарольда». Романтический герой в поисках смысла жизни. Мотив странствия. Байронический тип литературного героя | 1 | | |
| 100 | Зарубежная проза первой половины XIX в. (одно произведение по выбору). Например, произведения Э.Т.А. Гофмана, В. Гюго, В. Скотта. Тема, идея произведения | 1 | | |
| 101 | Зарубежная проза первой половины XIX в. Например, произведения Э.Т.А. Гофмана, В. Гюго, В. Скотта. Сюжет, проблематика. | 1 | | |
| 102 | Зарубежная проза первой половины XIX в. Например, произведения Э.Т.А. Гофмана, В. Гюго, В. Скотта. Образ главного героя | 1 | | |
| ОБЩЕЕ КОЛИЧЕСТВО ЧАСОВ ПО ПРОГРАММЕ | | 102 | 4 | 0 |

Рабочая программа по литературе (углубленный уровень)

Рабочая программа по литературе на уровне основного общего образования составлена на основе Требований к результатам освоения основной образовательной программы основного общего образования, представленных в Федеральном государственном образовательном стандарте основного общего образования (Приказ Минпросвещения России от 31.05.2021 г. № 287, зарегистрирован Министерством юстиции Российской Федерации 05.07.2021 г., рег. номер – 64101) (далее – ФГОС ООО), а также федеральной рабочей программы воспитания, с учётом Концепции преподавания русского языка и литературы в Российской Федерации (утверждённой распоряжением Правительства Российской Федерации от 9 апреля 2016 г. № 637-р).

ОБЩАЯ ХАРАКТЕРИСТИКА УЧЕБНОГО ПРЕДМЕТА «ЛИТЕРАТУРА»

Учебный предмет «Литература» в наибольшей степени способствует формированию духовного облика и нравственных ориентиров молодого поколения, так как занимает ведущее место в эмоциональном, интеллектуальном и эстетическом развитии обучающихся, в становлении основ их миропонимания и национального самосознания.

Особенности литературы как учебного предмета связаны с тем, что литературные произведения являются феноменом культуры: в них заключено эстетическое освоение мира, а богатство и многообразие человеческого бытия выражено в художественных образах, которые содержат в себе потенциал воздействия на читателей и приобщают их к нравственно-эстетическим ценностям, как национальным, так и общечеловеческим.

Основу содержания литературного образования составляют чтение и изучение выдающихся художественных произведений русской и мировой литературы, что

способствует постижению таких нравственных категорий, как добро, справедливость, честь, патриотизм, гуманизм, дом, семья. Целостное восприятие и понимание художественного произведения, его анализ и интерпретация возможны лишь при соответствующей эмоционально-эстетической реакции читателя, которая зависит от возрастных особенностей школьников, их психического и литературного развития, жизненного и читательского опыта.

Полноценное литературное образование на уровне основного общего образования невозможно без учёта преемственности с учебным предметом "литературное чтение" на уровне начального общего образования, межпредметных связей с русским языком, учебным предметом "История" и учебными предметами предметной области "Искусство", что способствует развитию речи, историзма мышления, художественного вкуса, формированию эстетического отношения к окружающему миру и его воплощения в творческих работах различных жанров.

В рабочей программе учтены все этапы российского историко-литературного процесса (от фольклора до новейшей русской литературы) и представлены разделы, касающиеся отечественной и зарубежной литературы. Основные виды деятельности обучающихся перечислены при изучении каждой монографической или обзорной темы и направлены на достижение планируемых результатов обучения.

ЦЕЛИ ИЗУЧЕНИЯ УЧЕБНОГО ПРЕДМЕТА «ЛИТЕРАТУРА»

Цели изучения предмета «Литература» в основной школе состоят в формировании у обучающихся потребности в качественном чтении, культуры читательского восприятия, понимания литературных текстов и создания собственных устных и письменных высказываний; в развитии чувства причастности к отечественной культуре и уважения к другим культурам, аксиологической сферы личности на основе высоких духовно-нравственных идеалов, воплощённых в отечественной и зарубежной литературе. Достижение указанных целей возможно при решении учебных задач, которые постепенно усложняются от 5 к 9 классу.

Задачи, связанные с пониманием литературы как одной из основных национально-культурных ценностей народа, как особого способа познания жизни, с обеспечением культурной самоидентификации, осознанием коммуникативно-эстетических возможностей родного языка на основе изучения выдающихся произведений отечественной культуры, культуры своего народа, мировой культуры, состоят в приобщении школьников к наследию отечественной и зарубежной классической литературы и лучшим образцам современной литературы; воспитании уважения к отечественной классике как высочайшему достижению национальной культуры, способствующей воспитанию патриотизма, формированию национально-культурной идентичности и способности к диалогу культур; освоению духовного опыта человечества, национальных и общечеловеческих культурных традиций и ценностей; формированию гуманистического мировоззрения.

Задачи, связанные с осознанием значимости чтения и изучения литературы для дальнейшего развития обучающихся, с формированием их потребности в систематическом чтении как средстве познания мира и себя в этом мире, с гармонизацией отношений человека и общества, ориентированы на воспитание и развитие мотивации к чтению художественных произведений, как изучаемых на уроках, так и прочитанных самостоятельно, что способствует накоплению позитивного опыта освоения литературных произведений, в том числе в процессе участия в различных мероприятиях, посвящённых литературе, чтению, книжной культуре.

Задачи, связанные с воспитанием квалифицированного читателя, обладающего эстетическим вкусом, с формированием умений воспринимать, анализировать, критически

оценивать и интерпретировать прочитанное, направлены на формирование у школьников системы знаний о литературе как искусстве слова, в том числе основных теоретико-литературных знаний, необходимых для понимания, анализа и интерпретации художественных произведений, умения воспринимать их в историко-культурном контексте, сопоставлять с произведениями других видов искусства; развитие читательских умений, творческих способностей, эстетического вкуса. Эти задачи направлены на развитие умения выявлять проблематику произведений и их художественные особенности, комментировать авторскую позицию и выражать собственное отношение к прочитанному; воспринимать тексты художественных произведений в единстве формы и содержания, реализуя возможность их неоднозначного толкования в рамках достоверных интерпретаций; сопоставлять и сравнивать художественные произведения, их фрагменты, образы и проблемы как между собой, так и с произведениями других искусств; формировать представления о специфике литературы в ряду других искусств и об историко-литературном процессе; развивать умения поиска необходимой информации с использованием различных источников, владеть навыками их критической оценки.

Задачи, связанные с осознанием обучающимися коммуникативно-эстетических возможностей языка на основе изучения выдающихся произведений отечественной культуры, культуры своего народа, мировой культуры, направлены на совершенствование речи школьников на примере высоких образцов художественной литературы и умений создавать разные виды устных и письменных высказываний, редактировать их, а также выразительно читать произведения, в том числе наизусть, владеть различными видами пересказа, участвовать в учебном диалоге, адекватно воспринимая чужую точку зрения и аргументированно отстаивая свою.

МЕСТО УЧЕБНОГО ПРЕДМЕТА «ЛИТЕРАТУРА» В УЧЕБНОМ ПЛАНЕ

8 классах на изучение предмета отводится – 3 часа в неделю, в 9 классах – 4 часа в неделю.

Содержание учебного предмета 8 КЛАСС

Древнерусская литература.

Житийная литература(одно произведение по выбору). Например, «Житие Сергия Радонежского», «Житие протопопа Аввакума, им самим написанное».

Литература XVIII века.

Д. И. Фонвизин. Комедия «Недоросль».

Литература первой половины XIX века.

А. С. Пушкин. Стихотворения (не менее двух). Например, «К Чаадаеву», «Анчар» и другие. «Маленькие трагедии» (одна пьеса по выбору). Например, «Моцарт и Сальери», «Каменный гость». Роман «Капитанская дочка».

М. Ю. Лермонтов. Стихотворения (не менее двух). Например, «Я не хочу, чтоб свет узнал...», «Из-под таинственной, холодной полумаски...», «Нищий» и другие. Поэма «Мцыри».

Н. В. Гоголь. Повесть «Шинель». Комедия «Ревизор».

Литература второй половины XIX века.

И. С. Тургенев. Повести (одна по выбору). Например, «Ася», «Первая любовь».

Ф. М. Достоевский. «Бедные люди», «Белые ночи» (одно произведение по выбору).

Л. Н. Толстой. Повести и рассказы (одно произведение по выбору). Например, «Отрочество» (главы).

Литература первой половины XX века.

Произведения писателей русского зарубежья(не менее двух по выбору). Например,

произведения И. С. Шмелёва, М. А. Осоргина, В. В. Набокова, Н. Тэффи, А. Т. Аверченко и другие.

Поэзия первой половины XX века (не менее трёх стихотворений на тему «Человек и эпоха» по выбору). Например, стихотворения В. В. Маяковского, А. А. Ахматовой, М. И. Цветаевой, О. Э. Мандельштама, Б. Л. Пастернак и других.

М. А. Булгаков(одна повесть по выбору). Например, «Собачье сердце» и другие.

Литература второй половины XX–начала XXI века.

А. Т. Твардовский. Поэма «Василий Тёркин» (главы «Переправа», «Гармонь», «Два солдата», «Поединок» и другие).

А.Н. Толстой. Рассказ «Русский характер».

М. А. Шолохов. Рассказ «Судьба человека».

А. И. Солженицын. Рассказ «Матрёнин двор».

Произведения отечественных прозаиков второй половины XX–начала XXI века(не менее двух произведений). Например, произведения В.П. Астафьева, Ю.В. Бондарева, Б.П. Екимова, Е.И. Носова, А.Н. и Б.Н. Стругацких, В.Ф. Тендрякова и других.

Поэзия второй половины XX – начала XXI веков (не менее трёх стихотворений). Например, стихотворения Н.А. Заболоцкого, М.А. Светлова, М.В. Исаковского, К.М. Симонова, А.А. Вознесенского, Е.А. Евтушенко, Р.И. Рождественского, И.А. Бродского, А.С. Кушнера и других.

Зарубежная литература. У. Шекспир. Сонеты (один-два по выбору). Например, № 66 «Измучась всем, я умереть хочу...», № 130 «Её глаза на звёзды не похожи...» и другие. Трагедия «Ромео и Джульетта» (фрагменты по выбору).

Ж.-Б. Мольер. Комедия «Мещанин во дворянстве» (фрагменты по выбору).

9 КЛАСС

Древнерусская литература.

«Слово о полку Игореве».

Литература XVIII века.

М. В. Ломоносов. «Ода на день восшествия на Всероссийский престол Ея Величества Государыни Императрицы Елисаветы Петровны 1747 года» и другие стихотворения (по выбору).

Г. Р. Державин. Стихотворения (два по выбору). Например, «Властителям и судиям», «Памятник» и другие.

Н. М. Карамзин. Повесть «Бедная Лиза».

Литература первой половины XIX века.

В. А. Жуковский. Баллады, элегии (две по выбору). Например, «Светлана», «Невыразимое», «Море» и другие.

А. С. Грибоедов. Комедия «Горе от ума».

Поэзия пушкинской эпохи. К. Н. Батюшков, А. А. Дельвиг, Н. М. Языков, Е. А. Баратынский (не менее трёх стихотворений по выбору).

А. С. Пушкин. Стихотворения (не менее пяти по выбору). Например, «Бесы», «Брожу ли я вдоль улиц шумных...», «...Вновь я посетил...», «Из Пиндемонти», «К морю», «К***» («Я помню чудное мгновенье...»), «Мадонна», «Осень» (отрывок), «Отцы-пустынники и жёны непорочны...», «Пора, мой друг, пора! Покоя сердце просит...», «Поэт», «Пророк», «Свободы сеятель пустынный...», «Элегия» («Безумных лет угасшее веселье...»), «Я вас любил: любовь ещё, быть может...», «Я памятник себе воздвиг нерукотворный...» и другие. Поэма «Медный всадник». Роман в стихах «Евгений Онегин».

М. Ю. Лермонтов. Стихотворения (не менее пяти по выбору). Например, «Выхожу

один я на дорогу...», «Дума», «И скучно и грустно», «Как часто, пёстрою толпою окружён...», «Молитва» («Я, Матерь Божия, ныне с молитвою...»), «Нет, ни тебя так пылко я люблю...», «Нет, я не Байрон, я другой...», «Поэт» («Отделкой золотой блистает мой кинжал...»), «Пророк», «Родина», «Смерть Поэта», «Сон» («В полдневный жар в долине Дагестана...»), «Я жить хочу, хочу печали...» и другие. Роман «Герой нашего времени».

Н. В. Гоголь. Поэма «Мёртвые души».

Зарубежная литература.

Данте. «Божественная комедия» (не менее двух фрагментов по выбору).

У. Шекспир. Трагедия «Гамлет» (фрагменты по выбору).

И.В. Гёте. Трагедия «Фауст» (не менее двух фрагментов по выбору).

Дж. Г. Байрон. Стихотворения (одно по выбору). Например, «Душа моя мрачна. Скорей, певец, скорей!..», «Прощание Наполеона» и другие. Поэма «Паломничество Чайльд-Гарольда» (не менее одного фрагмента по выбору).

Зарубежная проза первой половины XIX в. (одно произведение по выбору). Например, произведения Э.Т.А. Гофмана, В. Гюго, В. Скотта и другие.

ПЛАНИРУЕМЫЕ ОБРАЗОВАТЕЛЬНЫЕ РЕЗУЛЬТАТЫ

Изучение литературы в основной школе направлено на достижение обучающимися следующих личностных, метапредметных и предметных результатов освоения учебного предмета.

ЛИЧНОСТНЫЕ РЕЗУЛЬТАТЫ

Личностные результаты освоения рабочей программы по литературе для основного общего образования достигаются в единстве учебной и воспитательной деятельности в соответствии с традиционными российскими социокультурными и духовно-нравственными ценностями, отражёнными в произведениях русской литературы, принятыми в обществе правилами и нормами поведения и способствуют процессам самопознания, самовоспитания и саморазвития, формирования внутренней позиции личности.

Личностные результаты освоения рабочей программы по литературе для основного общего образования должны отражать готовность обучающихся руководствоваться системой позитивных ценностных ориентаций и расширение опыта деятельности на её основе и в процессе реализации основных направлений воспитательной деятельности, в том числе в части:

Гражданского воспитания:

- готовность к выполнению обязанностей гражданина и реализации его прав, уважение прав, свобод и законных интересов других людей;
- активное участие в жизни семьи, образовательной организации, местного сообщества, родного края, страны, в том числе в сопоставлении с ситуациями, отражёнными в литературных произведениях;
- неприятие любых форм экстремизма, дискриминации;
- понимание роли различных социальных институтов в жизни человека;
- представление об основных правах, свободах и обязанностях гражданина, социальных нормах и правилах межличностных отношений в поликультурном и многоконфессиональном обществе, в том числе с опорой на примеры из литературы;
- представление о способах противодействия коррупции;
- готовность к разнообразной совместной деятельности, стремление к взаимопониманию и взаимопомощи, в том числе с опорой на примеры из литературы;
- активное участие в школьном самоуправлении;

- готовность к участию в гуманитарной деятельности (волонтерство; помощь людям, нуждающимся в ней).

Патриотического воспитания:

- осознание российской гражданской идентичности в поликультурном и многоконфессиональном обществе, проявление интереса к познанию родного языка, истории, культуры Российской Федерации, своего края, народов России в контексте изучения произведений русской и зарубежной литературы, а также литератур народов РФ;
- ценностное отношение к достижениям своей Родины – России, к науке, искусству, спорту, технологиям, боевым подвигам и трудовым достижениям народа, в том числе отраженным в художественных произведениях;
- уважение к символам России, государственным праздникам, историческому и природному наследию и памятникам, традициям разных народов, проживающих в родной стране, обращая внимание на их воплощение в литературе.

Духовно-нравственного воспитания:

- ориентация на моральные ценности и нормы в ситуациях нравственного выбора с оценкой поведения и поступков персонажей литературных произведений;
- готовность оценивать своё поведение и поступки, а также поведение и поступки других людей с позиции нравственных и правовых норм с учётом осознания последствий поступков;
- активное неприятие асоциальных поступков, свобода и ответственность личности в условиях индивидуального и общественного пространства.

Эстетического воспитания:

- восприимчивость к разным видам искусства, традициям и творчеству своего и других народов, понимание эмоционального воздействия искусства, в том числе изучаемых литературных произведений;
- осознание важности художественной литературы и культуры как средства коммуникации и самовыражения;
- понимание ценности отечественного и мирового искусства, роли этнических культурных традиций и народного творчества;
- стремление к самовыражению в разных видах искусства.

Физического воспитания, формирования культуры здоровья и эмоционального благополучия:

- осознание ценности жизни с опорой на собственный жизненный и читательский опыт;
- ответственное отношение к своему здоровью и установка на здоровый образ жизни (здоровое питание, соблюдение гигиенических правил, сбалансированный режим занятий и отдыха, регулярная физическая активность);
- осознание последствий и неприятие вредных привычек (употребление алкоголя, наркотиков, курение) и иных форм вреда для физического и психического здоровья, соблюдение правил безопасности, в том числе навыки безопасного поведения в интернет-среде в процессе школьного литературного образования;
- способность адаптироваться к стрессовым ситуациям и меняющимся социальным, информационным и природным условиям, в том числе осмысляя собственный опыт и выстраивая дальнейшие цели;
- умение принимать себя и других, не осуждая;
- умение осознавать эмоциональное состояние себя и других, опираясь на примеры из литературных произведений;

- уметь управлять собственным эмоциональным состоянием;
- сформированность навыка рефлексии, признание своего права на ошибку и такого же права другого человека с оценкой поступков литературных героев.

Трудового воспитания:

- установка на активное участие в решении практических задач (в рамках семьи, школы, города, края) технологической и социальной направленности, способность инициировать, планировать и самостоятельно выполнять такого рода деятельность;
- интерес к практическому изучению профессий и труда различного рода, в том числе на основе применения изучаемого предметного знания и знакомства с деятельностью героев на страницах литературных произведений;
- осознание важности обучения на протяжении всей жизни для успешной профессиональной деятельности и развитие необходимых умений для этого;
- готовность адаптироваться в профессиональной среде;
- уважение к труду и результатам трудовой деятельности, в том числе при изучении произведений русского фольклора и литературы;
- осознанный выбор и построение индивидуальной траектории образования и жизненных планов с учетом личных и общественных интересов и потребностей.

Экологического воспитания:

- ориентация на применение знаний из социальных и естественных наук для решения задач в области окружающей среды, планирования поступков и оценки их возможных последствий для окружающей среды;
- повышение уровня экологической культуры, осознание глобального характера экологических проблем и путей их решения;
- активное неприятие действий, приносящих вред окружающей среде, в том числе сформированное при знакомстве с литературными произведениями, поднимающими экологические проблемы;
- осознание своей роли как гражданина и потребителя в условиях взаимосвязи природной, технологической и социальной сред;
- готовность к участию в практической деятельности экологической направленности.

Ценности научного познания:

- ориентация в деятельности на современную систему научных представлений об основных закономерностях развития человека, природы и общества, взаимосвязях человека с природной и социальной средой с опорой на изученные и самостоятельно прочитанные литературные произведения;
- овладение языковой и читательской культурой как средством познания мира;
- овладение основными навыками исследовательской деятельности с учётом специфики школьного литературного образования;
- установка на осмысление опыта, наблюдений, поступков и стремление совершенствовать пути достижения индивидуального и коллективного благополучия.

Личностные результаты, обеспечивающие адаптацию обучающегося к изменяющимся условиям социальной и природной среды:

- освоение обучающимися социального опыта, основных социальных ролей, соответствующих ведущей деятельности возраста, норм и правил общественного поведения, форм социальной жизни в группах и сообществах, включая семью, группы, сформированные по профессиональной деятельности, а также в рамках социального взаимодействия с людьми из другой культурной среды;

- изучение и оценка социальных ролей персонажей литературных произведений;
- потребность во взаимодействии в условиях неопределённости, открытость опыту и знаниям других;
- в действии в условиях неопределенности, повышение уровня своей компетентности через практическую деятельность, в том числе умение учиться у других людей, осознавать в совместной деятельности новые знания, навыки и компетенции из опыта других;
- в выявлении и связывании образов, необходимость в формировании новых знаний, в том числе формулировать идеи, понятия, гипотезы об объектах и явлениях, в том числе ранее неизвестных, осознавать дефициты собственных знаний и компетентностей, планировать своё развитие;
- умение оперировать основными понятиями, терминами и представлениями в области концепции устойчивого развития;
- анализировать и выявлять взаимосвязи природы, общества и экономики;
- оценивать свои действия с учётом влияния на окружающую среду, достижений целей и преодоления вызовов, возможных глобальных последствий;
- способность осознавать стрессовую ситуацию, оценивать происходящие изменения и их последствия, опираясь на жизненный и читательский опыт;
- воспринимать стрессовую ситуацию как вызов, требующий контрмер;
- оценивать ситуацию стресса, корректировать принимаемые решения и действия;
- формулировать и оценивать риски и последствия, формировать опыт, уметь находить позитивное в произошедшей ситуации;
- быть готовым действовать в отсутствии гарантий успеха.

МЕТАПРЕДМЕТНЫЕ РЕЗУЛЬТАТЫ

К концу обучения у обучающегося формируются следующие универсальные учебные действия.

Универсальные учебные познавательные действия:

1) Базовые логические действия:

- выявлять и характеризовать существенные признаки объектов (художественных и учебных текстов, литературных героев и др.) и явлений (литературных направлений, этапов историко-литературного процесса);
- устанавливать существенный признак классификации и классифицировать литературные объекты по существенному признаку, устанавливать основания для их обобщения и сравнения, определять критерии проводимого анализа;
- с учётом предложенной задачи выявлять закономерности и противоречия в рассматриваемых литературных фактах и наблюдениях над текстом;
- предлагать критерии для выявления закономерностей и противоречий с учётом учебной задачи;
- выявлять дефициты информации, данных, необходимых для решения поставленной учебной задачи;
- выявлять причинно-следственные связи при изучении литературных явлений и процессов;
- делать выводы с использованием дедуктивных и индуктивных умозаключений, умозаключений по аналогии;
- формулировать гипотезы об их взаимосвязях;

- самостоятельно выбирать способ решения учебной задачи при работе с разными типами текстов (сравнивать несколько вариантов решения, выбирать наиболее подходящий с учётом самостоятельно выделенных критериев).

2) Базовые исследовательские действия:

- формулировать вопросы, фиксирующие разрыв между реальным и желательным состоянием ситуации, объекта, и самостоятельно устанавливать искомое и данное;
- использовать вопросы как исследовательский инструмент познания в литературном образовании;
- формировать гипотезу об истинности собственных суждений и суждений других, аргументировать свою позицию, мнение
- проводить по самостоятельно составленному плану небольшое исследование по установлению особенностей литературного объекта изучения, причинно-следственных связей и зависимостей объектов между собой;
- оценивать на применимость и достоверность информацию, полученную в ходе исследования (эксперимента);
- самостоятельно формулировать обобщения и выводы по результатам проведённого наблюдения, опыта, исследования;
- владеть инструментами оценки достоверности полученных выводов и обобщений;
- прогнозировать возможное дальнейшее развитие событий и их последствия в аналогичных или сходных ситуациях, а также выдвигать предположения об их развитии в новых условиях и контекстах, в том числе в литературных произведениях.

3) Работа с информацией:

- применять различные методы, инструменты и запросы при поиске и отборе литературной и другой информации или данных из источников с учётом предложенной учебной задачи и заданных критериев;
- выбирать, анализировать, систематизировать и интерпретировать литературную и другую информацию различных видов и форм представления;
- находить сходные аргументы (подтверждающие или опровергающие одну и ту же идею, версию) в различных информационных источниках;
- самостоятельно выбирать оптимальную форму представления литературной и другой информации и иллюстрировать решаемые учебные задачи несложными схемами, диаграммами, иной графикой и их комбинациями;
- оценивать надёжность литературной и другой информации по критериям, предложенным учителем или сформулированным самостоятельно;
- эффективно запоминать и систематизировать эту информацию.

Универсальные учебные коммуникативные действия:

1) Общение:

- воспринимать и формулировать суждения, выражать эмоции в соответствии с условиями и целями общения;
- распознавать невербальные средства общения, понимать значение социальных знаков, знать и распознавать предпосылки конфликтных ситуаций, находя аналогии в литературных произведениях, и смягчать конфликты, вести переговоры;
- выразить себя (свою точку зрения) в устных и письменных текстах;
- понимать намерения других, проявлять уважительное отношение к собеседнику и корректно формулировать свои возражения;
- в ходе учебного диалога и/или дискуссии задавать вопросы по существу обсуждаемой темы и высказывать идеи, нацеленные на решение учебной задачи и поддержание благожелательности общения;
- сопоставлять свои суждения с суждениями других участников диалога, обнаруживать различие и сходство позиций;

- публично представлять результаты выполненного опыта (литературоведческого эксперимента, исследования, проекта);
- самостоятельно выбирать формат выступления с учётом задач презентации и особенностей аудитории и в соответствии с ним составлять устные и письменные тексты с использованием иллюстративных материалов.

2) Совместная деятельность:

- использовать преимущества командной (парной, групповой, коллективной) и индивидуальной работы при решении конкретной проблемы на уроках литературы, обосновывать необходимость применения групповых форм взаимодействия при решении поставленной задачи;
- принимать цель совместной учебной деятельности, коллективно строить действия по её достижению: распределять роли, договариваться, обсуждать процесс и результат совместной работы;
- уметь обобщать мнения нескольких людей;
- проявлять готовность руководить, выполнять поручения, подчиняться; планировать организацию совместной работы на уроке литературы и во внеурочной учебной деятельности, определять свою роль (с учётом предпочтений и возможностей всех участников взаимодействия), распределять задачи между членами команды, участвовать в групповых формах работы (обсуждения, обмен мнений, «мозговые штурмы» и иные);
- выполнять свою часть работы, достигать качественного результата по своему направлению, и координировать свои действия с другими членами команды;
- оценивать качество своего вклада в общий результат по критериям, сформулированным понимать намерения других, проявлять уважительное отношение к собеседнику и корректно формулировать свои возражения;
- в ходе учебного диалога и/или дискуссии задавать вопросы по существу обсуждаемой темы и высказывать идеи, нацеленные на решение учебной задачи и поддержание благожелательности общения;
- сопоставлять свои суждения с суждениями других участников диалога, обнаруживать различие и сходство позиций;
- публично представлять результаты выполненного опыта (литературоведческого эксперимента, исследования, проекта);
- самостоятельно выбирать формат выступления с учётом задач презентации и особенностей аудитории и в соответствии с ним составлять устные и письменные тексты с использованием иллюстративных материалов;
- участниками взаимодействия на литературных занятиях;
- сравнивать результаты с исходной задачей и вклад каждого члена команды в достижение результатов, разделять сферу ответственности и проявлять готовность к предоставлению отчёта перед группой.

Универсальные учебные регулятивные действия:

1) Самоорганизация:

- выявлять проблемы для решения в учебных и жизненных ситуациях, анализируя ситуации, изображённые в художественной литературе;
- ориентироваться в различных подходах принятия решений (индивидуальное, принятие решения в группе, принятие решений группой);
- самостоятельно составлять алгоритм решения учебной задачи (или его часть), выбирать способ решения учебной задачи с учётом имеющихся ресурсов и собственных возможностей, аргументировать предлагаемые варианты решений;
- составлять план действий (план реализации намеченного алгоритма решения) и корректировать предложенный алгоритм с учётом получения новых знаний об изучаемом литературном объекте;

- делать выбор и брать ответственность за решение.

2) Самоконтроль:

- владеть способами самоконтроля, самомотивации и рефлексии в школьном литературном образовании; давать адекватную оценку учебной ситуации и предлагать план её изменения;
- учитывать контекст и предвидеть трудности, которые могут возникнуть при решении учебной задачи, адаптировать решение к меняющимся обстоятельствам;
- объяснять причины достижения (недостижения) результатов деятельности, давать оценку приобретённому опыту, уметь находить позитивное в произошедшей ситуации;
- вносить коррективы в деятельность на основе новых обстоятельств и изменившихся ситуаций, установленных ошибок, возникших трудностей; оценивать соответствие результата цели и условиям.

3) Эмоциональный интеллект:

- развивать способность различать и называть собственные эмоции, управлять ими и эмоциями других;
- выявлять и анализировать причины эмоций;
- ставить себя на место другого человека, понимать мотивы и намерения другого, анализируя примеры из художественной литературы;
- регулировать способ выражения своих эмоций.

4) Принятие себя и других:

- осознанно относиться к другому человеку, его мнению, размышляя над взаимоотношениями литературных героев;
- признавать своё право на ошибку и такое же право другого; принимать себя и других, не осуждая;
- проявлять открытость себе и другим;
- осознавать невозможность контролировать всё вокруг.

ПРЕДМЕТНЫЕ РЕЗУЛЬТАТЫ

8 КЛАСС

1) Понимать духовно-нравственную ценность литературы, осознавать её роль в воспитании патриотизма и укреплении единства многонационального народа Российской Федерации;

2) понимать специфику литературы как вида словесного искусства, выявлять отличия художественного текста от текста научного, делового, публицистического;

3) проводить самостоятельный смысловой и эстетический анализ произведений художественной литературы; воспринимать, анализировать, интерпретировать и оценивать прочитанное (с учётом литературного развития обучающихся), понимать неоднозначность художественных смыслов, заложенных в литературных произведениях:

- анализировать произведение в единстве формы и содержания; определять тематику и проблематику произведения, его родовую и жанровую принадлежность; выявлять позицию героя, повествователя, рассказчика и авторскую позицию, учитывая художественные особенности произведения и отражённые в нём реалии; характеризовать героев-персонажей, давать их сравнительные характеристики, оценивать систему образов; выявлять особенности композиции и основной конфликт произведения; характеризовать авторский пафос; выявлять и осмысливать формы авторской оценки героев, событий, характер авторских взаимоотношений с читателем как адресатом произведения; объяснять своё понимание нравственно-философской, социально-исторической и эстетической проблематики произведений

(с учётом возраста и литературного развития обучающихся); выявлять языковые особенности художественного произведения, поэтической и прозаической речи; находить основные изобразительно-выразительные средства, характерные для творческой манеры и стиля писателя, определять их художественные функции;

- овладеть сущностью и пониманием смысловых функций теоретико-литературных понятий и самостоятельно использовать их в процессе анализа и интерпретации произведений, оформления собственных оценок и наблюдений: художественная литература и устное народное творчество; проза и поэзия; художественный образ, факт, вымысел; роды (лирика, эпос, драма), жанры (рассказ, повесть, роман, баллада, послание, поэма, песня, сонет, лироэпические (поэма, баллада)); форма и содержание литературного произведения; тема, идея, проблематика; пафос (героический, патриотический, гражданский и др.); сюжет, композиция, эпиграф; стадии развития действия: экспозиция, завязка, развитие действия, кульминация, развязка; конфликт; система образов; автор, повествователь, рассказчик, литературный герой (персонаж), лирический герой, речевая характеристика героя; портрет, пейзаж, интерьер, художественная деталь, символ; юмор, ирония, сатира, сарказм, гротеск; эпитет, метафора, сравнение; олицетворение, гиперболы; антитеза, аллегория; анафора; звукопись (аллитерация, ассонанс); стихотворный метр (хорей, ямб, дактиль, амфибрахий, анапест), ритм, рифма, строфа; афоризм;
- рассматривать отдельные изученные произведения в рамках историко-литературного процесса (определять и учитывать при анализе принадлежность произведения к историческому времени, определённому литературному направлению);
- выделять в произведениях элементы художественной формы и обнаруживать связи между ними; определять родо-жанровую специфику изученного художественного произведения;
- сопоставлять произведения, их фрагменты, образы персонажей, литературные явления и факты, сюжеты разных литературных произведений, темы, проблемы, жанры, художественные приёмы, эпизоды текста, особенности языка;
- сопоставлять изученные и самостоятельно прочитанные произведения художественной литературы с произведениями других видов искусства (изобразительное искусство, музыка, театр, балет, кино, фотоискусство, компьютерная графика);

4) выразительно читать стихи и прозу, в том числе наизусть (не менее 11 поэтических произведений, не выученных ранее), передавая личное отношение к произведению (с учётом литературного развития, индивидуальных особенностей обучающихся);

5) пересказывать изученное и самостоятельно прочитанное произведение, используя различные виды пересказов, обстоятельно отвечать на вопросы и самостоятельно формулировать вопросы к тексту; пересказывать сюжет и вычленять фабулу;

6) участвовать в беседе и диалоге о прочитанном произведении, соотносить собственную позицию с позицией автора и позициями участников диалога, давать аргументированную оценку прочитанному;

7) создавать устные и письменные высказывания разных жанров (объёмом не менее 200 слов), писать сочинение-рассуждение по заданной теме с опорой на прочитанные произведения; исправлять и редактировать собственные письменные тексты; собирать материал и обрабатывать информацию, необходимую для составления плана, таблицы, схемы, доклада, конспекта, аннотации, эссе, отзыва, литературно-творческой работы на самостоятельно выбранную литературную или публицистическую тему, применяя различные виды цитирования;

8) интерпретировать и оценивать текстуально изученные и самостоятельно прочитанные художественные произведения древнерусской, классической русской и зарубежной литературы и современных авторов с использованием методов смыслового чтения и эстетического анализа;

9) понимать важность чтения и изучения произведений фольклора и художественной литературы как способа познания мира и окружающей действительности, источника эмоциональных и эстетических впечатлений, а также средства собственного развития;

10) самостоятельно планировать своё досуговое чтение, обогащать свой литературный кругозор по рекомендациям учителя и сверстников, а также проверенных интернет-ресурсов, в том числе за счёт произведений современной литературы;

11) участвовать в коллективной и индивидуальной проектной и исследовательской деятельности и публично представлять полученные результаты;

12) самостоятельно использовать энциклопедии, словари и справочники, в том числе в электронной форме; пользоваться электронными библиотеками и подбирать в Интернете проверенные источники для выполнения учебных задач; применять ИКТ, соблюдая правила информационной безопасности.

9 КЛАСС

1) Понимать духовно-нравственную и культурно-эстетическую ценность литературы, осознавать её роль в формировании гражданственности и патриотизма, уважения к своей Родине и её героической истории, укреплении единства многонационального народа Российской Федерации;

2) понимать специфические черты литературы как вида словесного искусства, выявлять главные отличия художественного текста от текста научного, делового, публицистического;

3) владеть умением самостоятельного смыслового и эстетического анализа произведений художественной литературы (от древнерусской до современной); анализировать литературные произведения разных жанров; воспринимать, анализировать, интерпретировать и оценивать прочитанное (с учётом литературного развития обучающихся), понимать условность художественной картины мира, отражённой в литературных произведениях с учётом неоднозначности заложенных в них художественных смыслов:

- анализировать произведение в единстве формы и содержания; определять тематику и проблематику произведения, его родовую и жанровую принадлежность; выявлять позицию героя, повествователя, рассказчика и авторскую позицию, учитывая художественные особенности произведения и отраженные в нём реалии; характеризовать героев-персонажей, давать их сравнительные характеристики, оценивать систему образов; выявлять особенности композиции и основной конфликт произведения; характеризовать авторский пафос; выявлять и осмысливать формы авторской оценки героев, событий, характер авторских взаимоотношений с читателем как адресатом произведения; объяснять своё понимание нравственно-философской, социально-исторической и эстетической проблематики произведений (с учётом литературного развития обучающихся); выявлять языковые особенности художественного произведения, поэтической и прозаической речи; находить основные изобразительно-выразительные средства, характерные для творческой манеры писателя, определять их художественные функции, выявляя особенности авторского языка и стиля;
- овладеть сущностью и пониманием смысловых функций теоретико-литературных понятий и самостоятельно использовать их в процессе анализа и интерпретации произведений, оформления собственных оценок и наблюдений: художественная литература и устное народное творчество; проза и поэзия; художественный образ, факт, вымысел; литературные направления (классицизм, сентиментализм, романтизм, реализм); роды (лирика, эпос, драма), жанры (рассказ, притча, повесть, роман, комедия, драма, трагедия, баллада, послание, поэма, ода, элегия, песня, отрывок, сонет, лироэпические (поэма, баллада)); форма и содержание литературного произведения; тема, идея, проблематика; пафос (героический,

патриотический, гражданский и др.); сюжет, композиция, эпиграф; стадии развития действия: экспозиция, завязка, развитие действия, кульминация, развязка, эпилог; авторское/лирическое отступление; конфликт; система образов; образ автора, повествователь, рассказчик, литературный герой (персонаж), лирический герой, лирический персонаж; речевая характеристика героя; портрет, пейзаж, интерьер, художественная деталь; символ, подтекст, психологизм; реплика, диалог, монолог; ремарка; юмор, ирония, сатира, сарказм, гротеск; эпитет, метафора, метонимия, сравнение, олицетворение, гипербола, умолчание, параллелизм; антитеза, аллегория; риторический вопрос, риторическое восклицание; инверсия, анафора, повтор; художественное время и пространство; звукопись (аллитерация, ассонанс); стиль; стихотворный метр (хорей, ямб, дактиль, амфибрахий, анапест), ритм, рифма, строфа; афоризм;

- рассматривать изученные и самостоятельно прочитанные произведения в рамках историко-литературного процесса (определять и учитывать при анализе принадлежность произведения к историческому времени, определённому литературному направлению);
- выявлять связь между важнейшими фактами биографии писателей (в том числе А. С. Грибоедова, А. С. Пушкина, М. Ю. Лермонтова, Н. В. Гоголя) и особенностями исторической эпохи, авторского мировоззрения, проблематики произведений;
- выделять в произведениях элементы художественной формы и обнаруживать связи между ними; определять родо-жанровую специфику изученного и самостоятельно прочитанного художественного произведения;
- сопоставлять произведения, их фрагменты (с учётом внутритекстовых и межтекстовых связей), образы персонажей, литературные явления и факты, сюжеты разных литературных произведений, темы, проблемы, жанры, художественные приёмы, эпизоды текста, особенности языка;
- сопоставлять изученные и самостоятельно прочитанные произведения художественной литературы с произведениями других видов искусства (изобразительное искусство, музыка, театр, балет, кино, фотоискусство, компьютерная графика);

4) выразительно читать стихи и прозу, в том числе наизусть (не менее 12 поэтических произведений, не выученных ранее), передавая личное отношение к произведению (с учётом литературного развития, индивидуальных особенностей обучающихся);

5) пересказывать изученное и самостоятельно прочитанное произведение, используя различные виды устных и письменных пересказов, обстоятельно отвечать на вопросы по прочитанному произведению и самостоятельно формулировать вопросы к тексту; пересказывать сюжет и вычленять фабулу;

б) участвовать в беседе и диалоге о прочитанном произведении, в учебной дискуссии на литературные темы, соотносить собственную позицию с позицией автора и мнениями участников дискуссии, давать аргументированную оценку прочитанному и отстаивать свою точку зрения, используя литературные аргументы;

7) создавать устные и письменные высказывания разных жанров (объёмом не менее 250 слов), писать сочинение-рассуждение по заданной теме с опорой на прочитанные произведения; представлять развёрнутый устный или письменный ответ на проблемный вопрос; исправлять и редактировать собственные и чужие письменные тексты; собирать материал и обрабатывать информацию, необходимую для составления плана, таблицы, схемы, доклада, конспекта, аннотации, эссе, отзыва, рецензии, литературно-творческой работы на самостоятельно выбранную литературную или публицистическую тему, применяя различные виды цитирования;

8) самостоятельно интерпретировать и оценивать текстуально изученные и самостоятельно прочитанные художественные произведения древнерусской, классической русской и зарубежной литературы и современных авторов с использованием методов

смыслового чтения и эстетического анализа;

9) понимать важность вдумчивого чтения и изучения произведений фольклора и художественной литературы как способа познания мира и окружающей действительности, источника эмоциональных и эстетических впечатлений, а также средства собственного развития;

10) самостоятельно планировать своё досуговое чтение, обогащать свой литературный кругозор по рекомендациям учителя и сверстников, а также проверенных интернет-ресурсов, в том числе за счёт произведений современной литературы;

11) участвовать в коллективной и индивидуальной проектной и исследовательской деятельности и уметь публично презентовать полученные результаты;

12) уметь самостоятельно пользоваться энциклопедиями, словарями и справочной литературой, информационно-справочными системами, в том числе в электронной форме; пользоваться каталогами библиотек, библиографическими указателями, системой поиска в Интернете; работать с электронными библиотеками и подбирать в библиотечных фондах и Интернете проверенные источники для выполнения учебных задач; применять ИКТ, соблюдая правила информационной безопасности.

При планировании предметных результатов освоения рабочей программы следует учитывать, что формирование различных умений, навыков, компетенций происходит у разных обучающихся с разной скоростью и в разной степени, что диктует необходимость дифференцированного и индивидуального подхода к ним и применения разных стратегий и создания индивидуальных образовательных траекторий достижения этих результатов.

ПОУРОЧНОЕ ПЛАНИРОВАНИЕ

8 КЛАСС

| № п/п | Тема урока | Количество часов | | |
|----------|---|------------------|-----------------------|------------------------|
| | | Всего | Контрольные работы | Практические работы |
| 1 | Введение. Жанровые особенности житийной литературы. «Житие Сергия Радонежского», «Житие пророка Аввакума, им самим написанное» (одно произведение по выбору): особенности героя жития, исторические основы образа | 1 | | |
| 2 | Житийная литература «Житие Сергия Радонежского». Нравственные проблемы в житии, их историческая обусловленность и вневременной смысл. Особенности | 1 | | |

| | | | | |
|---|---|---|--|--|
| | лексики и художественной образности жития | | | |
| 3 | Житийная литература «Житие протопопа Аввакума, им самим написанное». Нравственные проблемы в житии, их историческая обусловленность и вневременной смысл. Особенности лексики и художественной образности жития | 1 | | |
| 4 | Д.И. Фонвизин. Комедия «Недоросль» как произведение классицизма, её связь с просветительскими идеями. Особенности сюжета и конфликта | 1 | | |
| 5 | Д.И. Фонвизин. Комедия «Недоросль» как произведение классицизма, её связь с просветительскими идеями. Особенности сюжета и конфликта | 1 | | |
| 6 | Д. И. Фонвизин. Комедия «Недоросль». Тематика и социально-нравственная проблематика комедии. Характеристика главных героев | 1 | | |
| 7 | Д. И. Фонвизин. Комедия «Недоросль». Способы создания сатирических персонажей в комедии, их речевая характеристика. Смысл названия комедии | 1 | | |
| 8 | Резервный урок. Д.И. Фонвизин. Комедия «Недоросль» на театральной сцене | 1 | | |

| | | | | |
|----|---|---|--|--|
| 9 | <p>А.С. Пушкин. Стихотворения (не менее двух). Например, «К Чаадаеву», «Анчар» и другие. Гражданские мотивы в лирике поэта. Художественное мастерство и особенности лирического героя</p> | 1 | | |
| 10 | <p>А.С. Пушкин. Стихотворения (не менее двух). Например, «К Чаадаеву», «Анчар» и другие. Гражданские мотивы в лирике поэта. Художественное мастерство и особенности лирического героя</p> | 1 | | |
| 11 | <p>А.С. Пушкин. «Маленькие трагедии» (одна пьеса по выбору). Например, «Моцарт и Сальери», «Каменный гость». Особенности драматургии А.С. Пушкина. Тематика и проблематика, своеобразие конфликта. Характеристика главных героев. Нравственные проблемы в пьесе</p> | 1 | | |
| 12 | <p>А.С. Пушкин. «Маленькие трагедии» (одна пьеса по выбору). Например, «Моцарт и Сальери», «Каменный гость». Особенности драматургии А.С. Пушкина. Тематика и проблематика, своеобразие конфликта. Характеристика</p> | 1 | | |

| | | | | |
|----|---|---|--|--|
| | главных героев. Нравственные проблемы в пьесе | | | |
| 13 | А.С. Пушкин. Роман «Капитанская дочка»: история создания. Особенности жанра и композиции, сюжетная основа романа | 1 | | |
| 14 | А.С. Пушкин. Роман «Капитанская дочка»: история создания. Особенности жанра и композиции, сюжетная основа романа | 1 | | |
| 15 | А.С. Пушкин. Роман «Капитанская дочка»: тематика и проблематика, своеобразие конфликта и системы образов | 1 | | |
| 16 | А.С. Пушкин. Роман «Капитанская дочка»: образ Пугачева, его историческая основа и особенности авторской интерпретации | 1 | | |
| 17 | А.С. Пушкин. Роман «Капитанская дочка»: образ Петра Гринёва. Способы создания характера героя, его место в системе персонажей | 1 | | |
| 18 | А.С. Пушкин. Роман «Капитанская дочка»: тема семьи и женские образы. | 1 | | |
| 19 | А.С. Пушкин. Роман «Капитанская дочка». Роль любовной интриги в романе | 1 | | |
| 20 | А.С. Пушкин. Роман «Капитанская дочка»: историческая правда и художественный вымысел. | 1 | | |
| 21 | А.С. Пушкин. Роман | 1 | | |

| | | | | |
|----|--|---|--|--|
| | «Капитанская дочка». Смысл названия романа. Художественное своеобразие и способы выражения авторской идеи | | | |
| 22 | Развитие речи. А.С. Пушкин. Роман «Капитанская дочка»: подготовка к сочинению | 1 | | |
| 23 | Развитие речи. А.С. Пушкин. Роман «Капитанская дочка»: подготовка к сочинению | 1 | | |
| 24 | Резервный урок. Сочинение по роману А.С. Пушкина «Капитанская дочка» | 1 | | |
| 25 | М.Ю. Лермонтов. Стихотворения (не менее двух). Например, «Я не хочу, чтоб свет узнал...», «Из-под таинственной, холодной полумаски...», «Нищий» и другие. Мотив одиночества в лирике поэта, характер лирического героя | 1 | | |
| 26 | М.Ю. Лермонтов. Стихотворения (не менее двух). Например, «Я не хочу, чтоб свет узнал...», «Из-под таинственной, холодной полумаски...», «Нищий» и другие. Мотив одиночества в лирике поэта, характер лирического героя | 1 | | |
| 27 | М.Ю. Лермонтов. Стихотворения (не менее двух). Например, «Я не хочу, чтоб свет узнал...», «Из-под таинственной, холодной | 1 | | |

| | | | | |
|----|--|---|--|--|
| | полумаски...», «Нищий» и другие. Художественное своеобразие лирики поэта | | | |
| 28 | М.Ю. Лермонтов. Стихотворения (не менее двух). Например, «Я не хочу, чтоб свет узнал...», «Из-под таинственной, холодной полумаски...», «Нищий» и другие. Художественное своеобразие лирики поэта | 1 | | |
| 29 | М.Ю. Лермонтов. Поэма «Мцыри»: история создания. Поэма «Мцыри» как романтическое произведение. Особенности сюжета и композиции | 1 | | |
| 30 | М.Ю. Лермонтов. Поэма «Мцыри»: тематика, проблематика, идея, своеобразие конфликта. | 1 | | |
| 31 | М.Ю. Лермонтов. Поэма «Мцыри»: особенности характера героя, художественные средства его создания. | 1 | | |
| 32 | М.Ю. Лермонтов. Поэма «Мцыри»: особенности характера героя, художественные средства его создания. | 1 | | |
| 33 | Развитие речи. М.Ю. Лермонтов. Поэма «Мцыри»: художественное своеобразие. Поэма «Мцыри» в изобразительном искусстве | 1 | | |
| 34 | Н.В. Гоголь. Повесть | 1 | | |

| | | | | |
|----|--|---|--|--|
| | «Шинель»: тема, идея, особенности конфликта | | | |
| 35 | Н.В. Гоголь. Повесть «Шинель»: социально-нравственная проблематика. | 1 | | |
| 36 | Н.В. Гоголь. Повесть «Шинель». Образ маленького человека. Смысл финала | 1 | | |
| 37 | Н.В. Гоголь. Комедия «Резизор»: история создания. | 1 | | |
| 38 | Н.В. Гоголь. Комедия «Резизор». Сюжет, композиция, особенности конфликта | 1 | | |
| 39 | Н.В. Гоголь. Комедия «Резизор» как сатира на чиновничью Россию. Система образов. Средства создания сатирических персонажей | 1 | | |
| 40 | Н.В. Гоголь. Комедия «Ревизор». Образ Хлестакова. Понятие «хлестаковщина» | 1 | | |
| 41 | Н.В. Гоголь. Комедия «Резизор». Смысл финала. Сценическая история комедии | 1 | | |
| 42 | Н.В. Гоголь. Комедия «Резизор». Смысл финала. Сценическая история комедии | 1 | | |
| 43 | Развитие речи. Н.В. Гоголь. Комедия «Резизор»: подготовка к сочинению | 1 | | |
| 44 | Резервный урок. Сочинение по комедии Н.В. Гоголя «Резизор» | 1 | | |
| 45 | И. С. Тургенев. Повести (одна по выбору). Например, «Ася», «Первая | 1 | | |

| | | | | |
|----|--|---|--|--|
| | любовь». Тема, идея, проблематика | | | |
| 46 | И. С. Тургенев. Повести (одна по выбору). Например, «Ася», «Первая любовь». Тема, идея, проблематика | 1 | | |
| 47 | И.С. Тургенев. Повести (одна по выбору). Например, «Ася», «Первая любовь». Система образов | 1 | | |
| 48 | И.С. Тургенев. Повести (одна по выбору). Например, «Ася», «Первая любовь». Система образов | 1 | | |
| 49 | И.С. Тургенев. Повести (одна по выбору). Например, «Ася», «Первая любовь». Система образов | 1 | | |
| 50 | Ф.М. Достоевский. «Бедные люди», «Белые ночи» (одно произведение по выбору). Тема, идея, проблематика | 1 | | |
| 51 | Ф.М. Достоевский. «Бедные люди», «Белые ночи» (одно произведение по выбору). Система образов. | 1 | | |
| 52 | Л.Н. Толстой. Повести и рассказы (одно произведение по выбору). Например, «Отрочество» (главы). Тема, идея, проблематика | 1 | | |
| 53 | Л.Н. Толстой. Повести и рассказы (одно произведение по выбору). Например, «Отрочество» (главы). Тема, идея, проблематика | 1 | | |

| | | | | |
|----|---|---|---|--|
| 54 | Л.Н. Толстой. Повести и рассказы (одно произведение по выбору). Например, «Отрочество» (главы). Система образов | 1 | | |
| 55 | Л.Н. Толстой. Повести и рассказы (одно произведение по выбору). Например, «Отрочество» (главы). Система образов | 1 | | |
| 56 | Итоговая контрольная работа. От древнерусской литературы до литературы XIX века (письменный ответ, тесты, творческая работа) | 1 | 1 | |
| 57 | Произведения писателей русского зарубежья (не менее двух по выбору). Например, произведения И.С. Шмелёва, М.А. Осоргина, В.В. Набокова, Н. Тэффи, А.Т. Аверченко и других. Основные темы, идеи, проблемы, герои | 1 | | |
| 58 | Произведения писателей русского зарубежья (не менее двух по выбору). Например, произведения И.С. Шмелёва, М.А. Осоргина, В.В. Набокова, Н. Тэффи, А.Т. Аверченко и других. Основные темы, идеи, проблемы, герои | 1 | | |
| 59 | Произведения писателей русского зарубежья (не менее двух по выбору). Например, произведения И.С. | 1 | | |

| | | | | |
|----|---|---|--|--|
| | Шмелёва, М.А. Осоргина, В.В. Набокова, Н.Тэффи, А.Т. Аверченко и других. Система образов. Художественное мастерство писателя | | | |
| 60 | Произведения писателей русского зарубежья (не менее двух по выбору). Например, произведения И.С. Шмелёва, М.А. Осоргина, В.В. Набокова, Н.Тэффи, А.Т. Аверченко и других. Система образов. Художественное мастерство писателя | 1 | | |
| 61 | Внеклассное чтение. Произведения писателей русского зарубежья (не менее двух по выбору). Например, произведения И.С. Шмелёва, М.А. Осоргина, В.В. Набокова, Н.Тэффи, А.Т. Аверченко и других. | 1 | | |
| 62 | Поэзия первой половины XX века (не менее трёх стихотворений на тему «Человек и эпоха» по выбору). Например, стихотворения В.В. Маяковского, М.И. Цветаевой, А.А Ахматовой, О.Э. Мандельштама, Б.Л. Пастернака и других. Основные темы, мотивы, образы | 1 | | |
| 63 | Поэзия первой половины XX века (не менее трёх | 1 | | |

| | | | | |
|----|---|---|--|--|
| | стихотворений на тему «Человек и эпоха» по выбору). Например, стихотворения В.В. Маяковского, М.И. Цветаевой, А.А. Ахматовой, О.Э. Мандельштама, Б.Л. Пастернака и других. Основные темы, мотивы, образы | | | |
| 64 | Развитие речи. Поэзия первой половины XX века (не менее трёх стихотворений на тему «Человек и эпоха» по выбору). Например, стихотворения В.В.Маяковского, М.И. Цветаевой, А.А. Ахматовой, О.Э. Мандельштама, Б.Л. Пастернака и других. Художественное мастерство поэтов | 1 | | |
| 65 | М.А. Булгаков (одна повесть по выбору). Например, «Собачье сердце» и другие. Основные темы, идеи, проблемы | 1 | | |
| 66 | М.А. Булгаков (одна повесть по выбору). Например, «Собачье сердце» и другие. Основные темы, идеи, проблемы | 1 | | |
| 67 | М.А. Булгаков (одна повесть по выбору). Например, «Собачье сердце» и другие. Главные герои и средства их изображения | 1 | | |
| 68 | М.А. Булгаков (одна повесть по выбору). Например, «Собачье сердце» и другие. Фантастическое и реальное в повести. | 1 | | |

| | Смысл названия | | | |
|----|--|---|--|--|
| 69 | А.Т. Твардовский. Поэма «Василий Тёркин» (главы «Переправа», «Гармонь», «Два солдата», «Поединок» и другие). История создания. Тема человека на войне. Нравственная проблематика, патриотический пафос поэмы | 1 | | |
| 70 | А.Т. Твардовский. Поэма «Василий Тёркин» (главы «Переправа», «Гармонь», «Два солдата», «Поединок» и другие). История создания. Тема человека на войне. Нравственная проблематика, патриотический пафос поэмы | 1 | | |
| 71 | А.Т. Твардовский. Поэма «Василий Тёркин» (главы «Переправа», «Гармонь», «Два солдата», «Поединок» и другие). Образ главного героя, его народность | 1 | | |
| 72 | А.Т. Твардовский. Поэма «Василий Тёркин» (главы «Переправа», «Гармонь», «Два солдата», «Поединок» и другие). Особенности композиции, образ автора. Своеобразие языка поэмы | 1 | | |
| 73 | А.Н. Толстой. Рассказ «Русский характер». Образ главного героя и проблема национального | 1 | | |

| | | | | |
|----|---|---|--|--|
| | характера | | | |
| 74 | А.Н. Толстой. Рассказ «Русский характер». Сюжет, композиция, смысл названия | 1 | | |
| 75 | А.Н. Толстой. Рассказ «Русский характер». Сюжет, композиция, смысл названия | 1 | | |
| 76 | М.А. Шолохов. Рассказ «Судьба человека». История создания. Особенности жанра, сюжет и композиция рассказа | 1 | | |
| 77 | М.А. Шолохов. Рассказ «Судьба человека». Тематика и проблематика. Образ главного героя | 1 | | |
| 78 | М.А. Шолохов. Рассказ «Судьба человека». Смысл названия рассказа | 1 | | |
| 79 | М.А. Шолохов. Рассказ «Судьба человека». Смысл названия рассказа | 1 | | |
| 80 | Резервный урок. М.А. Шолохов. Рассказ «Судьба человека». Автор и рассказчик. Сказовая манера повествования. Смысл названия рассказа | 1 | | |
| 81 | А.И. Солженицын. Рассказ «Матрёнин двор». История создания. Тематика и проблематика. Система образов | 1 | | |
| 82 | А.И. Солженицын. Рассказ «Матрёнин двор». История создания. Тематика и проблематика. Система образов | 1 | | |
| 83 | А.И. Солженицын. Рассказ «Матрёнин двор». Образ | 1 | | |

| | | | | |
|----|---|---|---|--|
| | Матрёны, способы создания характера героини. Образ рассказчика. Смысл финала. | | | |
| 84 | Итоговая контрольная работа. Литература XX (письменный ответ, тесты, творческая работа) | 1 | 1 | |
| 85 | Произведения отечественных прозаиков второй половины XX—начала XXI века. (не менее двух). Например, произведения В.П. Астафьева, Ю.В. Бондарева, Б.П. Екимова, Е.И. Носова, А.Н. и Б.Н. Стругацких, В.Ф. Тендрякова и других. Темы, идеи, проблемы, сюжет. Основные герои | 1 | | |
| 86 | Произведения отечественных прозаиков второй половины XX—начала XXI века. (не менее двух). Например, произведения В.П. Астафьева, Ю.В. Бондарева, Б.П. Екимова, Е.И. Носова, А.Н. и Б.Н. Стругацких, В.Ф. Тендрякова и других. Темы, идеи, проблемы, сюжет. Основные герои | 1 | | |
| 87 | Произведения отечественных прозаиков второй половины XX—XXI века. (не менее двух). Например, произведения В.П. Астафьева, Ю.В. Бондарева, Б.П. Екимова, Е.И. Носова, | 1 | | |

| | | | | |
|----|---|---|---|--|
| | А.Н. и Б.Н. Стругацких, В.Ф. Тендрякова и других. Система образов. Художественное мастерство писателя | | | |
| 88 | Внеклассное чтение. Произведения отечественных прозаиков второй половины XX— начала XXI века. Например, произведения В.П. Астафьева, Ю.В. Бондарева, Б.П. Екимова, Е.И. Носова, А.Н. и Б.Н. Стругацких, В.Ф. Тендрякова и других. / Всероссийская проверочная работа | 1 | 1 | |
| 89 | Поэзия второй половины XX — начала XXI века (не менее трех стихотворений двух поэтов). Например, стихотворения Н.А. Заболоцкого, М.А. Светлова, М.В. Исаковского, К.М. Симонова, А.А. Вознесенского, Е.А. Евтушенко, Р.И. Рождественского, И.А. Бродского, А.С. Кушнера и других. Основные темы и мотивы, своеобразие лирического героя | 1 | | |
| 90 | Поэзия второй половины XX — начала XXI века (не менее трех стихотворений двух поэтов). Например, стихотворения Н.А. Заболоцкого, М.А. Светлова, М.В. Исаковского, К.М. Симонова, А.А. Вознесенского, Е.А. | 1 | | |

| | | | | |
|----|--|---|--|--|
| | Евтушенко, Р.И. Рождественского, И.А. Бродского, А.С. Кушнера и других. Основные темы и мотивы, своеобразие лирического героя | | | |
| 91 | Развитие речи. [[Поэзия второй половины XX — начала XXI века (не менее трех стихотворений двух поэтов). Например, стихотворения Н.А. Заболоцкого, М.А. Светлова, М.В. Исаковского, К.М. Симонова, А.А. Вознесенского, Е.А. Евтушенко, Р.И. Рождественского, И.А. Бродского, А.С. Кушнера и других. Художественное мастерство поэта | 1 | | |
| 92 | У. Шекспир. Творчество драматурга, его значение в мировой литературе. | 1 | | |
| 93 | У. Шекспир. Творчество драматурга, его значение в мировой литературе. | 1 | | |
| 94 | У. Шекспир. Сонеты (один-два по выбору). Например, № 66 «Измучась всем, я умереть хочу...», № 130 «Её глаза на звёзды не похожи...» и другие. Жанр сонета. Темы, мотивы, характер лирического героя. Художественное своеобразие | 1 | | |
| 95 | У. Шекспир. Сонеты (один-два по выбору). Например, № 66 | 1 | | |

| | | | | |
|-----|---|---|--|--|
| | «Измучась всем, я умереть хочу...», № 130 «Её глаза на звёзды не похожи...» и другие. Жанр сонета. Темы, мотивы, характер лирического героя. Художественное своеобразие | | | |
| 96 | У. Шекспир. Трагедия «Ромео и Джульетта» (фрагменты по выбору). Жанр трагедии. Тематика, проблематика, сюжет, особенности конфликта. | 1 | | |
| 97 | У. Шекспир. Трагедия «Ромео и Джульетта» (фрагменты по выбору). Жанр трагедии. Тематика, проблематика, сюжет, особенности конфликта. | 1 | | |
| 98 | Резервный урок. У. Шекспир. Трагедия «Ромео и Джульетта» (фрагменты по выбору). Главные герои. Ромео и Джульетта как «вечные» образы. Смысл трагического финала | 1 | | |
| 99 | Ж.-Б. Мольер - великий комедиограф. Комедия «Мещанин во дворянстве» как произведение классицизма | 1 | | |
| 100 | Ж.-Б. Мольер - великий комедиограф. Комедия «Мещанин во дворянстве» как произведение классицизма | 1 | | |
| 101 | Ж.-Б. Мольер. Комедия «Мещанин во дворянстве». Система образов, | 1 | | |

| | | | | |
|-----|--|-----|---|---|
| | основные герои. Произведения Ж.-Б. Мольера на современной сцене | | | |
| 102 | Ж.-Б. Мольер. Комедия «Мещанин во дворянстве». Система образов, основные герои. Произведения Ж.-Б. Мольера на современной сцене | 1 | | |
| | | 102 | 3 | 0 |

9 класс

| № п/п | Тема урока | Количество часов | | |
|----------|---|------------------|-----------------------|------------------------|
| | | Всего | Контрольные работы | Практические работы |
| 1 | Резервный урок. Введение в курс литературы 9 класса | 1 | | |
| 2 | «Слово о полку Игореве». Литература Древней Руси. История открытия «Слова о полку Игореве» | 1 | | |
| 3 | «Слово о полку Игореве». Центральные образы, образ автора в «Слове о полку Игореве» | 1 | | |
| 4 | Поэтика «Слова о полку Игореве». Идейно- художественное значение «Слова о полку Игореве» | 1 | | |
| 5 | Поэтика «Слова о полку Игореве». Идейно- художественное значение «Слова о полку Игореве» | 1 | | |
| 6 | Развитие речи. Подготовка к домашнему сочинению по «Слову о полку | 1 | | |

| | | | | |
|----|--|---|--|--|
| | Игоре» | | | |
| 7 | М.В. Ломоносов. «Ода на день восшествия на Всероссийский престол Ея Величества Государыни Императрицы Елисаветы Петровны 1747 года». Жанр оды. Прославление в оде мира, Родины, науки | 1 | | |
| 8 | М.В. Ломоносов. «Ода на день восшествия на Всероссийский престол Ея Величества Государыни Императрицы Елисаветы Петровны 1747 года». Жанр оды. Прославление в оде мира, Родины, науки | 1 | | |
| 9 | М.В. Ломоносов. «Ода на день восшествия на Всероссийский престол Ея Величества Государыни Императрицы Елисаветы Петровны 1747 года» и другие стихотворения. Средства создания образа идеального монарха | 1 | | |
| 10 | Резервный урок. Русская литература XVIII века. Своеобразие литературы эпохи Просвещения. Классицизм и сентиментализм как литературное направление | 1 | | |
| 11 | Г.Р. Державин. | 1 | | |

| | | | | |
|----|--|---|--|--|
| | Стихотворения. «Властителям и судиям». Традиции и новаторство в поэзии Г.Р. Державина. Идеи просвещения и гуманизма в его лирике | | | |
| 12 | Г.Р. Державин. Стихотворения. «Властителям и судиям». Традиции и новаторство в поэзии Г.Р. Державина. Идеи просвещения и гуманизма в его лирике | 1 | | |
| 13 | Г.Р. Державин. Стихотворения. «Памятник». Философская проблематика и гражданский пафос произведений Г.Р. Державина | 1 | | |
| 14 | Г.Р. Державин. Стихотворения. «Памятник». Философская проблематика и гражданский пафос произведений Г.Р. Державина | 1 | | |
| 15 | Внеклассное чтение. «Мои любимые книги». Открытия летнего чтения | 1 | | |
| 16 | Н.М. Карамзин. Повесть «Бедная Лиза». Сюжет и герои повести | 1 | | |
| 17 | Н.М. Карамзин. Повесть «Бедная Лиза». Сюжет и герои повести | 1 | | |
| 18 | Н.М. Карамзин. Повесть «Бедная Лиза». Черты сентиментализма в повести | 1 | | |

| | | | | |
|----|---|---|--|--|
| 19 | Резервный урок. Основные черты русской литературы первой половины XIX века | 1 | | |
| 20 | В.А. Жуковский. Черты романтизма в лирике В.А. Жуковского. Понятие о балладе, его особенности. Баллада «Светлана» | 1 | | |
| 21 | В.А. Жуковский. Черты романтизма в лирике В.А. Жуковского. Понятие о балладе, его особенности. Баллада «Светлана» | 1 | | |
| 22 | В.А. Жуковский. Понятие об элегии. «Невыразимое», «Море». Тема человека и природы, соотношение мечты и действительности в лирике поэта | 1 | | |
| 23 | Особенности художественного языка и стиля в произведениях В.А. Жуковского | 1 | | |
| 24 | А.С. Грибоедов. Жизнь и творчество. Комедия «Горе от ума» | 1 | | |
| 25 | А.С. Грибоедов. Жизнь и творчество. Комедия «Горе от ума» | 1 | | |
| 26 | А.С. Грибоедов. Комедия «Горе от ума». Социальная и нравственная проблематика, своеобразие конфликта в пьесе | 1 | | |
| 27 | А.С. Грибоедов. Комедия «Горе от ума». Социальная и нравственная проблематика, | 1 | | |

| | | | | |
|----|--|---|--|--|
| | своеобразие конфликта в пьесе | | | |
| 28 | А.С. Грибоедов. Комедия «Горе от ума». Система образов в пьесе. Общественный и личный конфликт в пьесе | 1 | | |
| 29 | А.С. Грибоедов. Комедия «Горе от ума». Фамусовская Москва | 1 | | |
| 30 | А.С. Грибоедов. Комедия «Горе от ума». Фамусовская Москва | 1 | | |
| 31 | А.С. Грибоедов. Комедия «Горе от ума». Образ Чацкого | 1 | | |
| 32 | Резервный урок. А.С. Грибоедов. Комедия «Горе от ума». Открытость финала пьесы, его нравственно-философское звучание | 1 | | |
| 33 | А.С. Грибоедов. Художественное своеобразие комедии «Горе от ума» | 1 | | |
| 34 | А.С. Грибоедов. Комедия «Горе от ума». Смысл названия произведения | 1 | | |
| 35 | «Горе от ума» в литературной критике | 1 | | |
| 36 | «Горе от ума» в литературной критике | 1 | | |
| 37 | Развитие речи. Подготовка к домашнему сочинению по «Горе от ума» | 1 | | |
| 38 | Поэзия пушкинской эпохи. К.Н. Батюшков, А.А. | 1 | | |

| | | | | |
|----|--|---|--|--|
| | Дельвиг, Н.М. Языков, Е.А. Баратынский (не менее трёх стихотворений по выбору) Основные темы лирики | | | |
| 39 | Поэзия пушкинской эпохи. К.Н. Батюшков, А.А. Дельвиг, Н.М. Языков, Е.А. Баратынский (не менее трёх стихотворений по выбору) Основные темы лирики | 1 | | |
| 40 | Поэзия пушкинской эпохи. К.Н. Батюшков, А.А. Дельвиг, Н.М. Языков, Е.А. Баратынский (не менее трёх стихотворений по выбору) Своеобразие лирики поэта | 1 | | |
| 41 | А.С. Пушкин. Жизнь и творчество. Поэтическое новаторство А.С. Пушкина | 1 | | |
| 42 | А.С. Пушкин. Жизнь и творчество. Поэтическое новаторство А.С. Пушкина | 1 | | |
| 43 | А.С. Пушкин. Тематика и проблематика лицейской лирики | 1 | | |
| 44 | Резервный урок. А.С. Пушкин. Основные темы лирики южного периода | 1 | | |
| 45 | А.С. Пушкин. Художественное своеобразие лирики южного периода | 1 | | |
| 46 | А.С. Пушкин. | 1 | | |

| | | | | |
|----|--|---|--|--|
| | Художественное своеобразие лирики южного периода | | | |
| 47 | А.С. Пушкин. Лирика Михайловского периода | 1 | | |
| 48 | А.С. Пушкин. Лирика Михайловского периода | 1 | | |
| 49 | А.С. Пушкин. Любовная лирика: «К***» («Я помню чудное мгновенье...»), «Я вас любил; любовь ещё, быть может...», «Мадонна» | 1 | | |
| 50 | А.С. Пушкин. Своеобразие любовной лирики | 1 | | |
| 51 | А.С. Пушкин. Своеобразие любовной лирики | 1 | | |
| 52 | А.С. Пушкин. Тема поэта и поэзии: «Пророк», «Поэт» и другие. | 1 | | |
| 53 | А.С. Пушкин. Тема поэта и поэзии: «Пророк», «Поэт» и другие. | 1 | | |
| 54 | Резервный урок. А.С. Пушкин. Стихотворения «Осень» (отрывок), «Я памятник себе воздвиг нерукотворный...» и другие. Тема поэта и поэзии | 1 | | |
| 55 | Развитие речи. Анализ лирического произведения | 1 | | |
| 56 | А. С. Пушкин. «Брожу ли я вдоль улиц шумных...», «Бесы», «Элегия» («Безумных лет угасшее веселье...») | 1 | | |

| | | | | |
|----|---|---|--|--|
| 57 | А. С. Пушкин. «Брожу ли я вдоль улиц шумных...», «Бесы», «Элегия» («Безумных лет угасшее веселье...») | 1 | | |
| 58 | А.С. Пушкин. Тема жизни и смерти: «Пора, мой друг, пора! покоя сердце просит...», «...Вновь я посетил...» | 1 | | |
| 59 | А.С. Пушкин. Тема жизни и смерти: «Пора, мой друг, пора! покоя сердце просит...», «...Вновь я посетил...» | 1 | | |
| 60 | Резервный урок. А.С. Пушкин. «Каменноостровский цикл»: «Отцы пустынники и жены непорочны...», «Из Пиндемонти» | 1 | | |
| 61 | Развитие речи. Подготовка к сочинению по лирике А.С. Пушкина | 1 | | |
| 62 | Развитие речи. Сочинение по лирике А.С. Пушкина | 1 | | |
| 63 | А.С. Пушкин. Поэма «Медный всадник». Человек и история в поэме | 1 | | |
| 64 | А.С. Пушкин. Поэма «Медный всадник». Человек и история в поэме | 1 | | |
| 65 | А.С. Пушкин. Поэма «Медный всадник»: образ Евгения в поэме | 1 | | |
| 66 | А.С. Пушкин. Поэма «Медный всадник»: образ Петра I в поэме | 1 | | |
| 67 | А.С. Пушкин. Поэма | 1 | | |

| | | | | |
|----|--|---|---|--|
| | «Медный всадник»: образ Петра I в поэме | | | |
| 68 | Подготовка к контрольной работе От древнерусской литературы до литературы первой четверти XIX века (письменный ответ, тесты, творческая работа, сочинение) | 1 | 1 | |
| 69 | Итоговая контрольная работа От древнерусской литературы до литературы первой четверти XIX века (письменный ответ, тесты, творческая работа, сочинение) | 1 | 1 | |
| 70 | А.С. Пушкин. Роман в стихах «Евгений Онегин» как новаторское произведение | 1 | | |
| 71 | Резервный урок. А.С. Пушкин. Роман в стихах «Евгений Онегин». Главные мужские образы романа. Образ Евгения Онегина | 1 | | |
| 72 | А.С. Пушкин. Роман в стихах «Евгений Онегин»: главные женские образы романа. Образ Татьяны Лариной | 1 | | |
| 73 | А.С. Пушкин. Роман в стихах «Евгений Онегин»: взаимоотношения главных героев | 1 | | |
| 74 | А.С. Пушкин. Роман в стихах «Евгений Онегин»: взаимоотношения главных героев | 1 | | |
| 75 | Развитие речи. Письменный ответ на проблемный | 1 | | |

| | | | | |
|----|---|---|--|--|
| | вопрос | | | |
| 76 | Резервный урок. А.С. Пушкин. Роман в стихах «Евгений Онегин» как энциклопедия русской жизни. Роман «Евгений Онегин» в литературной критике | 1 | | |
| 77 | Резервный урок. А.С. Пушкин. Роман в стихах «Евгений Онегин» как энциклопедия русской жизни. Роман «Евгений Онегин» в литературной критике | 1 | | |
| 78 | Развитие речи. Подготовка к сочинению по роману «Евгений Онегин» | 1 | | |
| 79 | Развитие речи. Сочинение по роману «Евгений Онегин» | 1 | | |
| 80 | Резервный урок. Итоговый урок по роману в стихах А.С. Пушкина «Евгений Онегин» | 1 | | |
| 81 | М.Ю. Лермонтов. Жизнь и творчество. Тематика и проблематика лирики поэта | 1 | | |
| 82 | М.Ю. Лермонтов. Тема назначения поэта и поэзии. Стихотворение «Смерть поэта» | 1 | | |
| 83 | М.Ю. Лермонтов. Тема назначения поэта и поэзии. Стихотворение «Смерть поэта» | 1 | | |

| | | | | |
|----|--|---|--|--|
| 84 | М.Ю. Лермонтов. Образ поэта-пророка в лирике поэта | 1 | | |
| 85 | М.Ю. Лермонтов. Образ поэта-пророка в лирике поэта | 1 | | |
| 86 | М.Ю. Лермонтов. Тема любви в лирике поэта | 1 | | |
| 87 | М.Ю. Лермонтов. Тема родины в лирике поэта. Стихотворения «Дума», «Родина» | 1 | | |
| 88 | М.Ю. Лермонтов. Философский характер лирики поэта. «Выхожу один я на дорогу...» | 1 | | |
| 89 | Развитие речи. Анализ лирического произведения | 1 | | |
| 90 | Резервный урок. Итоговый урок по лирике М.Ю. Лермонтова | 1 | | |
| 91 | М.Ю. Лермонтов. Роман «Герой нашего времени». Тема, идея, проблематика. Своеобразие сюжета и композиции | 1 | | |
| 92 | М.Ю. Лермонтов. Роман «Герой нашего времени». Тема, идея, проблематика. Своеобразие сюжета и композиции | 1 | | |
| 93 | М.Ю. Лермонтов. Роман «Герой нашего времени». Загадки образа Печорина | 1 | | |
| 94 | М.Ю. Лермонтов. Роман «Герой нашего времени». Роль «Журнала | 1 | | |

| | | | | |
|-----|---|---|--|--|
| | Печорина» в раскрытии характера главного героя | | | |
| 95 | М.Ю. Лермонтов. Роман «Герой нашего времени». Значение главы «Фаталист» | 1 | | |
| 96 | Резервный урок. М.Ю. Лермонтов. Роман «Герой нашего времени». Дружба в жизни Печорина | 1 | | |
| 97 | М.Ю. Лермонтов. Роман «Герой нашего времени». Любовь в жизни Печорина | 1 | | |
| 98 | М.Ю. Лермонтов. Роман «Герой нашего времени». Любовь в жизни Печорина | 1 | | |
| 99 | Резервный урок. Роман «Герой нашего времени» в литературной критике | 1 | | |
| 100 | Развитие речи. Подготовка к домашнему сочинению по роману «Герой нашего времени» | 1 | | |
| 101 | Внеклассное чтение. Любимые стихотворения поэтов первой половины XIX века | 1 | | |
| 102 | Внеклассное чтение. Любимые стихотворения поэтов первой половины XIX века | 1 | | |
| 103 | Н.В. Гоголь. Жизнь и творчество. История создания поэмы «Мёртвые души» | 1 | | |
| 104 | Н.В. Гоголь. Поэма | 1 | | |

| | | | | |
|-----|--|---|--|--|
| | «Мёртвые души». Образы помещиков | | | |
| 105 | Н.В. Гоголь. Поэма «Мёртвые души». Образы чиновников | 1 | | |
| 106 | Н.В. Гоголь. Поэма «Мёртвые души». Образ города | 1 | | |
| 107 | Н.В. Гоголь. Поэма «Мёртвые души». Образ Чичикова | 1 | | |
| 108 | Н.В. Гоголь. Поэма «Мёртвые души». Образ Чичикова | 1 | | |
| 109 | Н.В. Гоголь. Поэма «Мёртвые души». Образ России, народа и автора в поэме | 1 | | |
| 110 | Н.В. Гоголь. Поэма «Мёртвые души». Лирические отступления и автора | 1 | | |
| 111 | Н.В. Гоголь. Поэма «Мёртвые души»: специфика жанра, художественные особенности | 1 | | |
| 112 | Н.В. Гоголь. Поэма «Мёртвые души»: специфика жанра, художественные особенности | 1 | | |
| 113 | Н.В. Гоголь. Поэма «Мёртвые души» в литературной критике | 1 | | |
| 114 | Развитие речи. Подготовка к домашнему сочинению по «Мертвым душам» | 1 | | |
| 115 | Внеклассное чтение. В мире литературы первой половины XIX века | 1 | | |
| 116 | Специфика отечественной прозы первой половины XIX века, ее | 1 | | |

| | | | | |
|-----|--|---|---|--|
| | значение для русской литературы | | | |
| 117 | Специфика отечественной прозы первой половины XIX века, ее значение для русской литературы | 1 | | |
| 118 | Подготовка к контрольная работа Литература середины XIX века (письменный ответ, тесты, творческая работа, сочинение) | 1 | 1 | |
| 119 | Итоговая контрольная работа Литература середины XIX века (письменный ответ, тесты, творческая работа, сочинение) | 1 | 1 | |
| 120 | Внеклассное чтение. Писатели и поэты о Великой Отечественной войне | 1 | | |
| 121 | Данте Алигьери. «Божественная комедия». Особенности жанра и композиции комедии. Сюжет и персонажи | 1 | | |
| 122 | Данте Алигьери. «Божественная комедия». Образ поэта. Пороки человечества и наказание за них. Проблематика | 1 | | |
| 123 | Данте Алигьери. «Божественная комедия». Образ поэта. Пороки человечества и наказание за них. Проблематика | 1 | | |
| 124 | У. Шекспир. Трагедия «Гамлет». История создания трагедии. Тема, | 1 | | |

| | | | | |
|-----|---|---|--|--|
| | идея, проблематика | | | |
| 125 | У. Шекспир. Трагедия «Гамлет». История создания трагедии. Тема, идея, проблематика | 1 | | |
| 126 | У. Шекспир. Трагедия «Гамлет» (фрагменты по выбору). Своеобразие конфликта и композиции трагедии. Система образов. Образ главного героя | 1 | | |
| 127 | Резервный урок. У. Шекспир. Трагедия «Гамлет». Поиски смысла жизни, проблема выбора в трагедии. Тема любви в трагедии | 1 | | |
| 128 | И.-В. Гёте. Трагедия «Фауст» (не менее двух фрагментов по выбору). Сюжет и проблематика трагедии | 1 | | |
| 129 | И.-В. Гёте. Трагедия «Фауст» (не менее двух фрагментов по выбору). Сюжет и проблематика трагедии | 1 | | |
| 130 | И.-В. Гёте. Трагедия «Фауст» (не менее двух фрагментов по выбору). Тема, главный герой в поисках смысла жизни. Фауст и Мефистофель. Идея произведения | 1 | | |
| 131 | Дж. Г. Байрон. Стихотворения (одно по выбору). Например, «Душа моя мрачна. Скорей, певец, скорей!..», «Прощание Наполеона» и | 1 | | |

| | | | | |
|-----|--|-----|---|---|
| | другие. Тематика и проблематика лирики поэта | | | |
| 132 | Дж. Г. Байрон. Поэма «Паломничество Чайльд-Гарольда». Романтический герой в поисках смысла жизни. Мотив странствия. Байронический тип литературного героя | 1 | | |
| 133 | Зарубежная проза первой половины XIX в. (одно произведение по выбору). Например, произведения Э.Т.А. Гофмана, В. Гюго, В. Скотта. Тема, идея произведения | 1 | | |
| 134 | Зарубежная проза первой половины XIX в. (одно произведение по выбору). Например, произведения Э.Т.А. Гофмана, В. Гюго, В. Скотта. Тема, идея произведения | 1 | | |
| 135 | Зарубежная проза первой половины XIX в. Например, произведения Э.Т.А. Гофмана, В. Гюго, В. Скотта. Сюжет, проблематика. | 1 | | |
| 136 | Зарубежная проза первой половины XIX в. Например, произведения Э.Т.А. Гофмана, В. Гюго, В. Скотта. Образ главного героя | 1 | | |
| | | 136 | 4 | 0 |

Федеральная рабочая программа по учебному предмету «Иностранный (английский) язык» (базовый уровень)

Федеральная рабочая программа по учебному предмету «Иностранный

(английский) язык» (предметная область «Иностранные языки») (далее соответственно – программа по иностранному (английскому) языку, иностранный (английский) язык) включает пояснительную записку, содержание обучения, планируемые результаты освоения программы по иностранному (английскому) языку, тематическое планирование, перечень (кодификатор) распределенных по классам проверяемых требований к результатам освоения основной образовательной программы основного общего образования и элементов содержания по иностранному (английскому) языку, перечень (кодификатор) проверяемых требований к результатам освоения основной образовательной программы основного общего образования и элементов содержания по иностранному (английскому) языку.

Программа по иностранному (английскому) языку на уровне основного общего образования составлена на основе требований к результатам освоения основной образовательной программы, представленных в ФГОС ООО, а также на основе характеристики планируемых результатов духовно-нравственного развития, воспитания и социализации обучающихся, представленной в федеральной рабочей программе воспитания. Программа по иностранному (английскому) языку разработана с целью оказания методической помощи учителю в создании рабочей программы по учебному предмету, дает представление о целях образования, развития и воспитания обучающихся на уровне основного общего образования средствами учебного предмета, определяет обязательную (инвариантную) часть содержания программы по иностранному (английскому) языку. Программа по иностранному (английскому) языку устанавливает распределение обязательного предметного содержания по годам обучения, последовательность их изучения с учетом особенностей структуры иностранного (английского) языка, межпредметных связей иностранного (английского) языка с содержанием учебных предметов, изучаемых на уровне основного общего образования, с учетом возрастных особенностей обучающихся. В программе по иностранному (английскому) языку для основного общего образования предусмотрено развитие речевых умений и языковых навыков, представленных в федеральной рабочей программе по иностранному (английскому) языку начального общего образования, что обеспечивает преемственность между уровнями общего образования. Изучение иностранного (английского) языка направлено на формирование коммуникативной культуры обучающихся, осознание роли иностранного языка как инструмента межличностного и межкультурного взаимодействия, способствует общему речевому развитию обучающихся, воспитанию гражданской идентичности, расширению кругозора, воспитанию чувств и эмоций. Построение программы по иностранному (английскому) языку имеет нелинейный характер и основано на концентрическом принципе. В каждом классе даются новые элементы содержания и определяются новые требования. В процессе обучения освоенные на определенном этапе грамматические формы и конструкции повторяются и закрепляются на новом лексическом материале и расширяющемся тематическом содержании речи. Возрастание значимости владения иностранными языками приводит к переосмыслению целей и содержания обучения иностранному (английскому) языку. Цели иноязычного образования формулируются на ценностном, когнитивном и прагматическом уровнях и воплощаются в личностных, метапредметных и предметных

результатах обучения. Иностранные языки являются средством общения и самореализации и социальной адаптации, развития умений поиска, обработки и использования информации в познавательных целях, одним из средств воспитания гражданина, патриота, развития национального самосознания. Целью иноязычного образования является формирование коммуникативной компетенции обучающихся в единстве таких ее составляющих, как: речевая компетенция – развитие коммуникативных умений в четырех основных видах речевой деятельности (говорении, аудировании, чтении, письме); языковая компетенция – овладение новыми языковыми средствами (фонетическими, орфографическими, лексическими, грамматическими) в соответствии с отобранными темами общения; освоение знаний о языковых явлениях изучаемого языка, разных способах выражения мысли в родном и иностранном языках; социокультурная (межкультурная) компетенция – приобщение к культуре, традициям стран (страны) изучаемого языка в рамках тем и ситуаций общения, отвечающих опыту, интересам, психологическим особенностям обучающихся 5–9 классов на разных этапах (5–7 и 8–9 классы), формирование умения представлять свою страну, ее культуру в условиях межкультурного общения; свою страну, ее культуру в условиях межкультурного общения; компенсаторная компетенция – развитие умений выходить из положения в условиях дефицита языковых средств при получении и передаче информации. Наряду с иноязычной коммуникативной компетенцией средствами иностранного (английского) языка формируются компетенции: образовательная, ценностно-ориентационная, общекультурная, учебно-познавательная, информационная, социально-трудовая и компетенция личностного самосовершенствования. Основными подходами к обучению иностранному (английскому) языку признаются компетентностный, системно-деятельностный, межкультурный и коммуникативно-когнитивный, что предполагает возможность реализовать поставленные цели, добиться достижения планируемых результатов в рамках содержания, отобранного для основного общего образования, использования новых педагогических технологий (дифференциация, индивидуализация, проектная деятельность и другие) и использования современных средств обучения. Общее число часов, рекомендованных для изучения иностранного (английского) языка, – 510 часов: в 5 классе – 102 часа (3 часа в неделю), в 6 классе – 102 часа (3 часа в неделю), в 7 классе – 102 часа (3 часа в неделю), в 8 классе – 102 часа (3 часа в неделю), в 9 классе – 102 часа (3 часа в неделю). Требования к предметным результатам для основного общего образования констатируют необходимость к окончанию 9 класса владения умением общаться на иностранном (английском) языке в разных формах (устно и письменно, непосредственно и опосредованно, в том числе через Интернет) на допороговом уровне (уровне А2 в соответствии с Общеввропейскими компетенциями владения иностранным языком), что позволит выпускникам 9 классов использовать иностранный (английский) язык для продолжения образования на уровне среднего общего образования и для дальнейшего самообразования.

Содержание обучения

5 КЛАСС

Коммуникативные умения Формирование умения общаться в устной и письменной форме, используя рецептивные и продуктивные виды речевой деятельности в рамках тематического содержания речи. Моя семья. Мои друзья. Семейные праздники: день рождения, Новый год. Внешность и характер человека (литературного персонажа). Досуг и увлечения (хобби) современного подростка (чтение, кино, спорт). Здоровый образ жизни: режим труда и отдыха, здоровое питание. Покупки: одежда, обувь и продукты питания. Школа, школьная жизнь, школьная форма, изучаемые предметы. Переписка с иностранными сверстниками. Каникулы в различное время года. Виды отдыха. Природа: дикие и домашние животные. Погода. Родной город (село). Транспорт. Родная страна и страна (страны) изучаемого языка. Их географическое положение, столицы, достопримечательности, культурные особенности (национальные праздники, традиции, обычаи). Выдающиеся люди родной страны и страны (стран) изучаемого языка: писатели, поэты. Говорение Развитие коммуникативных умений диалогической речи на базе умений, сформированных на уровне начального общего образования: диалог этикетного характера: начинать, поддерживать и заканчивать разговор (в том числе разговор по телефону), поздравлять с праздником и вежливо реагировать на поздравление, выражать благодарность, вежливо соглашаться на предложение и отказываться от предложения собеседника; диалог – побуждение к действию: обращаться с просьбой, вежливо соглашаться (не соглашаться) выполнить просьбу, приглашать собеседника к совместной деятельности, вежливо соглашаться (не соглашаться) на предложение собеседника; диалог-расспрос: сообщать фактическую информацию, отвечая на вопросы разных видов; запрашивать интересующую информацию. Вышеперечисленные умения диалогической речи развиваются в стандартных ситуациях неофициального общения с использованием речевых ситуаций, ключевых слов и (или) иллюстраций, фотографий с соблюдением норм речевого этикета, принятых в стране (странах) изучаемого языка. Объем диалога – до 5 реплик со стороны каждого собеседника. Развитие коммуникативных умений монологической речи на базе умений, сформированных на уровне начального общего образования: создание устных связных монологических высказываний с использованием основных коммуникативных типов речи: описание (предмета, внешности и одежды человека), в том числе характеристика (черты характера реального человека или литературного персонажа); повествование (сообщение); изложение (пересказ) основного содержания прочитанного текста; краткое изложение результатов выполненной проектной работы. Данные умения монологической речи развиваются в стандартных ситуациях неофициального общения с использованием ключевых слов, вопросов, плана и (или) иллюстраций, фотографий. Объем монологического высказывания – 5–6 фраз. Аудирование Развитие коммуникативных умений аудирования на базе умений, сформированных на уровне начального общего образования: при непосредственном общении: понимание на слух речи учителя и одноклассников и вербальная (невербальная) реакция на услышанное; при опосредованном общении: дальнейшее развитие умений восприятия и понимания на слух несложных адаптированных аутентичных текстов, содержащих отдельные незнакомые слова, с разной глубиной проникновения в их содержание в зависимости от поставленной коммуникативной задачи: с пониманием основного содержания, с пониманием запрашиваемой

информации с использованием и без использования иллюстраций. Аудирование с пониманием основного содержания текста предполагает умение определять основную тему и главные факты (события) в воспринимаемом на слух тексте, игнорировать незнакомые слова, несущественные для понимания основного содержания.

Аудирование с пониманием запрашиваемой информации предполагает умение выделять запрашиваемую информацию, представленную в эксплицитной (явной) форме, в воспринимаемом на слух тексте. Тексты для аудирования: диалог (беседа), высказывания собеседников в ситуациях повседневного общения, рассказ, сообщение информационного характера. Время звучания текста (текстов) для аудирования – до 1 минуты.

Смысловое чтение Развитие сформированных на уровне начального общего образования умений читать про себя и понимать учебные и несложные адаптированные аутентичные тексты разных жанров и стилей, содержащие отдельные незнакомые слова, с различной глубиной проникновения в их содержание в зависимости от поставленной коммуникативной задачи: с пониманием основного содержания, с пониманием запрашиваемой информации. Чтение с пониманием основного содержания текста предполагает умение определять основную тему и главные факты (события) в прочитанном тексте, игнорировать незнакомые слова, несущественные для понимания основного содержания. Чтение с пониманием запрашиваемой информации предполагает умение находить в прочитанном тексте и понимать запрашиваемую информацию, представленную в эксплицитной (явной) форме. Чтение несплошных текстов (таблиц) и понимание представленной в них информации. Тексты для чтения: беседа (диалог), рассказ, сказка, сообщение личного характера, отрывок из статьи научно-популярного характера, сообщение информационного характера, стихотворение; несплошной текст (таблица). Объем текста (текстов) для чтения – 180–200 слов. Письменная речь Развитие умений письменной речи на базе умений, сформированных на уровне начального общего образования: списывание текста и выписывание из него слов, словосочетаний, предложений в соответствии с решаемой коммуникативной задачей; написание коротких поздравлений с праздниками (с Новым годом, Рождеством, днем рождения); заполнение анкет и формуляров: сообщение о себе основных сведений в соответствии с нормами, принятыми в стране (странах) изучаемого языка; написание электронного сообщения личного характера в соответствии с нормами неофициального общения, принятыми в стране (странах) изучаемого языка. Объем сообщения – до 60 слов. Языковые знания и умения Фонетическая сторона речи Различение на слух, без ошибок, ведущих к сбою в коммуникации, произнесение слов с соблюдением правильного ударения и фраз с соблюдением их ритмико-интонационных особенностей, в том числе отсутствия фразового ударения на служебных словах, чтение новых слов согласно основным правилам чтения. Федеральная рабочая программа | Иностраннй (английский) язык. 5–9 классы 10 Чтение вслух небольших адаптированных аутентичных текстов, построенных на изученном языковом материале, с соблюдением правил чтения и соответствующей интонации, демонстрирующее понимание текста. Тексты для чтения вслух: беседа (диалог), рассказ, отрывок из статьи научнопопулярного характера, сообщение

информационного характера. Объем текста для чтения вслух – до 90 слов. Графика, орфография и пунктуация Правильное написание изученных слов. Правильное использование знаков препинания: точки, вопросительного и восклицательного знаков в конце предложения, запятой при перечислении и обращении, апострофа.

Пунктуационно правильное, в соответствии с нормами речевого этикета, принятыми в стране (странах) изучаемого языка, оформление электронного сообщения личного характера. Лексическая сторона речи Распознавание и употребление в устной и письменной речи лексических единиц (слов, словосочетаний, речевых клише), обслуживающих ситуации общения в рамках тематического содержания речи, с соблюдением существующей в английском языке нормы лексической сочетаемости. Объем изучаемой лексики: 625 лексических единиц для продуктивного использования (включая 500 лексических единиц, изученных в 2–4 классах) и 675 лексических единиц для рецептивного усвоения (включая 625 лексических единиц продуктивного минимума). Основные способы словообразования: аффиксация: образование имен существительных при помощи суффиксов -er/-or (teacher/visitor), -ist (scientist, tourist), -sion/-tion (discussion/invitation); образование имен прилагательных при помощи суффиксов -ful (wonderful), -ian/-an (Russian/American); образование наречий при помощи суффикса -ly (recently); образование имен прилагательных, имен существительных и наречий при помощи отрицательного префикса un (unhappy, unreality, unusually). Грамматическая сторона речи Распознавание и употребление в устной и письменной речи изученных морфологических форм и синтаксических конструкций английского языка. Предложения с несколькими обстоятельствами, следующими в определенном порядке. Вопросительные предложения (альтернативный и разделительный вопросы в Present/Past/Future Simple Tense). Федеральная рабочая программа | Иностраннй (английский) язык. 5–9 классы 11 Глаголы в видовременных формах действительного залога в изъявительном наклонении в Present Perfect Tense в повествовательных (утвердительных и отрицательных) и вопросительных предложениях. Имена существительные во множественном числе, в том числе имена существительные, имеющие форму только множественного числа. Имена существительные с причастиями настоящего и прошедшего времени. Наречия в положительной, сравнительной и превосходной степенях, образованные по правилу, и исключения. Социокультурные знания и умения Знание и использование социокультурных элементов речевого поведенческого этикета в стране (странах) изучаемого языка в рамках тематического содержания (в ситуациях общения, в том числе «В семье», «В школе», «На улице»). Знание и использование в устной и письменной речи наиболее употребительной тематической фоновой лексики в рамках отобранного тематического содержания (некоторые национальные праздники, традиции в проведении досуга и питания). Знание социокультурного портрета родной страны и страны (стран) изучаемого языка: знакомство с традициями проведения основных национальных праздников (Рождества, Нового года и других праздников), с особенностями образа жизни и культуры страны (стран) изучаемого языка (достопримечательностями, выдающимися людьми и другое), с доступными в языковом отношении образцами детской поэзии и прозы на английском языке. Формирование умений: писать свои имя и фамилию, а также имена и фамилии своих родственников и друзей на английском языке; правильно оформлять свой адрес на

английском языке (в анкете, формуляре); кратко представлять Россию и страну (страны) изучаемого языка; кратко представлять некоторые культурные явления родной страны и страны (стран) изучаемого языка (основные национальные праздники, традиции в проведении досуга и питании). Компенсаторные умения Использование при чтении и аудировании языковой, в том числе контекстуальной, догадки. Использование при формулировании собственных высказываний, ключевых слов, плана. Игнорирование информации, не являющейся необходимой для понимания основного содержания, прочитанного (прослушанного) текста или для нахождения в тексте запрашиваемой информации. Федеральная рабочая программа | Иностранный (английский) язык. 5–9 классы 12 6 КЛАСС Коммуникативные умения Формирование умения общаться в устной и письменной форме, используя рецептивные и продуктивные виды речевой деятельности в рамках тематического содержания речи. Взаимоотношения в семье и с друзьями. Семейные праздники. Внешность и характер человека (литературного персонажа). Досуг и увлечения (хобби) современного подростка (чтение, кино, театр, спорт). Здоровый образ жизни: режим труда и отдыха, фитнес, сбалансированное питание. Покупки: одежда, обувь и продукты питания. Школа, школьная жизнь, школьная форма, изучаемые предметы, любимый предмет, правила поведения в школе. Переписка с иностранными сверстниками. Переписка с иностранными сверстниками. Каникулы в различное время года. Виды отдыха. Путешествия по России и иностранным странам. Природа: дикие и домашние животные. Климат, погода. Жизнь в городе и сельской местности. Описание родного города (села). Транспорт. Родная страна и страна (страны) изучаемого языка. Их географическое положение, столицы, население, официальные языки, достопримечательности, культурные особенности (национальные праздники, традиции, обычаи). Выдающиеся люди родной страны и страны (стран) изучаемого языка: писатели, поэты, ученые. Говорение Развитие коммуникативных умений диалогической речи, а именно умений вести: диалог этикетного характера: начинать, поддерживать и заканчивать разговор, вежливо переспрашивать, поздравлять с праздником, выражать пожелания и вежливо реагировать на поздравление, выражать благодарность, вежливо соглашаться на предложение и отказываться от предложения собеседника; диалог – побуждение к действию: обращаться с просьбой, вежливо соглашаться (не соглашаться) выполнить просьбу, приглашать собеседника к совместной деятельности, вежливо соглашаться (не соглашаться) на предложение собеседника, объясняя причину своего решения; диалог-расспрос: сообщать фактическую информацию, отвечая на вопросы разных видов, выражать свое отношение к обсуждаемым фактам и событиям, запрашивать интересующую информацию, переходить с позиции спрашивающего на позицию отвечающего и наоборот. Вышеперечисленные умения диалогической речи развиваются в стандартных ситуациях неофициального общения в рамках тематического содержания речи с использованием речевых ситуаций, ключевых слов и (или) иллюстраций, фотографий с соблюдением норм речевого этикета, принятых в стране (странах) изучаемого языка. Объем диалога – до 5 реплик со стороны каждого собеседника. Развитие коммуникативных умений монологической речи: создание устных связных монологических высказываний с использованием основных коммуникативных типов речи: описание (предмета, внешности и одежды человека), в том числе характеристика

(черты характера реального человека или литературного персонажа); повествование (сообщение); изложение (пересказ) основного содержания прочитанного текста; краткое изложение результатов выполненной проектной работы. Данные умения монологической речи развиваются в стандартных ситуациях неофициального общения в рамках тематического содержания речи с использованием ключевых слов, плана, вопросов, таблиц и (или) иллюстраций, фотографий. Объем монологического высказывания – 7–8 фраз. Аудирование При непосредственном общении: понимание на слух речи учителя и одноклассников и вербальная (невербальная) реакция на услышанное. При опосредованном общении: дальнейшее развитие восприятия и понимания на слух несложных адаптированных аутентичных аудиотекстов, содержащих отдельные незнакомые слова, с разной глубиной проникновения в их содержание в зависимости от поставленной коммуникативной задачи: с пониманием основного содержания, с пониманием запрашиваемой информации. Аудирование с пониманием основного содержания текста предполагает умение определять основную тему и главные факты (события) в воспринимаемом на слух тексте; игнорировать незнакомые слова, несущественные для понимания основного содержания. Аудирование с пониманием запрашиваемой информации, предполагает умение выделять запрашиваемую информацию, представленную в эксплицитной (явной) форме, в воспринимаемом на слух тексте. Тексты для аудирования: высказывания собеседников в ситуациях повседневного общения, диалог (беседа), рассказ, сообщение информационного характера. Время звучания текста (текстов) для аудирования – до 1,5 минуты. Смысловое чтение Развитие умения читать про себя и понимать адаптированные аутентичные тексты разных жанров и стилей, содержащие отдельные незнакомые слова, с различной глубиной проникновения в их содержание в зависимости от поставленной коммуникативной задачи: с пониманием основного содержания, с пониманием запрашиваемой информации. Чтение с пониманием основного содержания текста предполагает умение определять тему (основную мысль), главные факты (события), прогнозировать содержание текста по заголовку (началу текста), игнорировать незнакомые слова, несущественные для понимания основного содержания, понимать интернациональные слова в контексте. Чтение с пониманием запрашиваемой информации предполагает умения находить в прочитанном тексте и понимать запрашиваемую информацию. Чтение несплошных текстов (таблиц) и понимание представленной в них информации. Тексты для чтения: беседа; отрывок из художественного произведения, в том числе рассказ, сказка, отрывок из статьи научно-популярного характера, сообщение информационного характера, сообщение личного характера, объявление, кулинарный рецепт, стихотворение, несплошной текст (таблица). Объем текста (текстов) для чтения – 250–300 слов. Письменная речь Развитие умений письменной речи: списывание текста и выписывание из него слов, словосочетаний, предложений в соответствии с решаемой коммуникативной задачей; заполнение анкет и формуляров: сообщение о себе основных сведений в соответствии с нормами, принятыми в англоговорящих странах; написание электронного сообщения личного характера в соответствии с нормами неофициального общения, принятыми в стране (странах) изучаемого языка. Объем письма – до 70 слов; создание небольшого письменного высказывания с использованием образца, плана, иллюстраций. Объем письменного высказывания – до 70 слов. Языковые знания и умения Фонетическая

сторона речи Различение на слух, без фонематических ошибок, ведущих к сбою в коммуникации, произнесение слов с соблюдением правильного ударения и фраз с соблюдением их ритмико-интонационных особенностей, в том числе отсутствия фразового ударения на служебных словах, чтение новых слов согласно основным правилам чтения. Чтение вслух небольших адаптированных аутентичных текстов, построенных на изученном языковом материале, с соблюдением правил чтения и соответствующей интонации, демонстрирующее понимание текста. Тексты для чтения вслух: сообщение информационного характера, отрывок из статьи научно-популярного характера, рассказ, диалог (беседа). Объем текста для чтения вслух – до 95 слов.

Графика, орфография и пунктуация Правильное написание изученных слов. Правильное использование знаков препинания: точки, вопросительного и восклицательного знаков в конце предложения; запятой при перечислении и обращении; апострофа. Пунктуационно правильное, в соответствии с нормами речевого этикета, принятыми в стране (странах) изучаемого языка, оформление электронного сообщения личного характера. Лексическая сторона речи Распознавание и употребление в устной и письменной речи лексических единиц (слов, словосочетаний, речевых клише), обслуживающих ситуации общения в рамках тематического содержания речи, с соблюдением существующей в английском языке нормы лексической сочетаемости. Распознавание и употребление в устной и письменной речи различных средств связи для обеспечения логичности и целостности высказывания. Объем: около 750 лексических единиц для продуктивного использования (включая 650 лексических единиц, изученных ранее) и около 800 лексических единиц для рецептивного усвоения (включая 750 лексических единиц продуктивного минимума). Основные способы словообразования: аффиксация: образование имен существительных при помощи суффикса -ing (reading); образование имен прилагательных при помощи суффиксов -al (typical), -ing (amazing), -less (useless), -ive (impressive). Синонимы. Антонимы. Интернациональные слова. Грамматическая сторона речи Распознавание и употребление в устной и письменной речи изученных морфологических форм и синтаксических конструкций английского языка. Сложноподчиненные предложения с придаточными определительными с союзными словами who, which, that. Сложноподчиненные предложения с придаточными времени с союзами for, since.

Предложения с конструкциями as ... as, not so ... as. Все типы вопросительных предложений (общий, специальный, альтернативный, разделительный вопросы) в Present/Past Continuous Tense. Глаголы в видо-временных формах действительного залога в изъявительном наклонении в Present/Past Continuous Tense. Модальные глаголы и их эквиваленты (can/be able to, must/have to, may, should, need). Слова, выражающие количество (little/a little, few/a few). Возвратные, неопределенные местоимения (some, any) и их производные (somebody, anybody; something, anything и другие) every и производные (everybody, everything и другие) в повествовательных (утвердительных и отрицательных) и вопросительных предложениях. Числительные для обозначения дат и больших чисел (100–1000). Социокультурные знания и умения Знание и использование отдельных социокультурных элементов речевого поведенческого этикета в стране (странах) изучаемого языка в рамках тематического

содержания речи (в ситуациях общения, в том числе «Дома», «В магазине»). Знание и использование в устной и письменной речи наиболее употребительной тематической фоновой лексики в рамках тематического содержания (некоторые национальные праздники, традиции в питании и проведении досуга, этикетные особенности посещения гостей). Знание социокультурного портрета родной страны и страны (стран) изучаемого языка: знакомство с государственной символикой (флагом), некоторыми национальными символами, традициями проведения основных национальных праздников (Рождества, Нового года, Дня матери и других праздников), с особенностями образа жизни и культуры страны (стран) изучаемого языка (известными достопримечательностями, некоторыми выдающимися людьми), с доступными в языковом отношении образцами детской поэзии и прозы на английском языке. Развитие умений: писать свои имя и фамилию, а также имена и фамилии своих родственников и друзей на английском языке; правильно оформлять свой адрес на английском языке (в анкете, формуляре); кратко представлять Россию и страну (страны) изучаемого языка; кратко представлять некоторые культурные явления родной страны и страны (стран) изучаемого языка (основные национальные праздники, традиции в проведении досуга и питании), наиболее известные достопримечательности; кратко рассказывать о выдающихся людях родной страны и страны (стран) изучаемого языка (ученых, писателях, поэтах).

Компенсаторные умения Использование при чтении и аудировании языковой догадки, в том числе контекстуальной. Использование при формулировании собственных высказываний, ключевых слов, плана. Игнорирование информации, не являющейся необходимой для понимания основного содержания прочитанного (прослушанного) текста или для нахождения в тексте запрашиваемой информации. Сравнение (в том числе установление основания для сравнения) объектов, явлений, процессов, их элементов и основных функций в рамках изученной тематики. 7 КЛАСС Коммуникативные умения Формирование умения общаться в устной и письменной форме, используя рецептивные и продуктивные виды речевой деятельности в рамках тематического содержания речи. Взаимоотношения в семье и с друзьями. Семейные праздники. Обязанности по дому. Внешность и характер человека (литературного персонажа). Досуг и увлечения (хобби) современного подростка (чтение, кино, театр, музей, спорт, музыка). Здоровый образ жизни: режим труда и отдыха, фитнес, сбалансированное питание. Покупки: одежда, обувь и продукты питания. Школа, школьная жизнь, школьная форма, изучаемые предметы, любимый предмет, правила поведения в школе, посещение школьной библиотеки (ресурсного центра). Переписка с иностранными сверстниками. Каникулы в различное время года. Виды отдыха. Путешествия по России и иностранным странам. Природа: дикие и домашние животные. Климат, погода. Жизнь в городе и сельской местности. Описание родного города (села). Транспорт. Средства массовой информации (телевидение, журналы, Интернет). Родная страна и страна (страны) изучаемого языка. Их географическое положение, столицы, население, официальные языки, достопримечательности, культурные особенности (национальные праздники, традиции, обычаи). Выдающиеся люди родной страны и страны (стран) изучаемого языка: ученые, писатели, поэты, спортсмены. Говорение Развитие коммуникативных умений диалогической речи, а

именно умений вести: диалог этикетного характера, диалог – побуждение к действию, диалог-расспрос, комбинированный диалог, включающий различные виды диалогов: диалог этикетного характера: начинать, поддерживать и заканчивать разговор, вежливо переспрашивать, поздравлять с праздником, выражать пожелания и вежливо реагировать на поздравление, выразить благодарность, вежливо соглашаться на предложение и отказываться от предложения собеседника; диалог – побуждение к действию: обращаться с просьбой, вежливо соглашаться (не соглашаться) выполнить просьбу, приглашать собеседника к совместной деятельности, вежливо соглашаться (не соглашаться) на предложение собеседника, объясняя причину своего решения; диалог-расспрос: сообщать фактическую информацию, отвечая на вопросы разных видов; выражать свое отношение к обсуждаемым фактам и событиям, запрашивать интересующую информацию, переходить с позиции спрашивающего на позицию отвечающего и наоборот. Данные умения диалогической речи развиваются в стандартных ситуациях неофициального общения в рамках тематического содержания речи с использованием ключевых слов, речевых ситуаций и (или) иллюстраций, фотографий с соблюдением норм речевого этикета, принятых в стране (странах) изучаемого языка. Объем диалога – до 6 реплик со стороны каждого собеседника. Развитие коммуникативных умений монологической речи: создание устных связных монологических высказываний с использованием основных коммуникативных типов речи: описание (предмета, местности, внешности и одежды человека), в том числе характеристика (черты характера реального человека или литературного персонажа); повествование (сообщение); изложение (пересказ) основного содержания, прочитанного (прослушанного) текста; краткое изложение результатов выполненной проектной работы. Данные умения монологической речи развиваются в стандартных ситуациях неофициального общения в рамках тематического содержания речи с использованием ключевых слов, планов, вопросов и (или) иллюстраций, фотографий, таблиц. Объем монологического высказывания – 8–9 фраз. Аудирование При непосредственном общении: понимание на слух речи учителя и одноклассников и вербальная (невербальная) реакция на услышанное.

При опосредованном общении: дальнейшее развитие восприятия и понимания на слух несложных аутентичных текстов, содержащих отдельные незнакомые слова, с разной глубиной проникновения в их содержание в зависимости от поставленной коммуникативной задачи: с пониманием основного содержания, с пониманием запрашиваемой информации. Аудирование с пониманием основного содержания текста предполагает умение определять основную тему (идею) и главные факты (события) в воспринимаемом на слух тексте, игнорировать незнакомые слова, не существенные для понимания основного содержания. Аудирование с пониманием запрашиваемой информации предполагает умение выделять запрашиваемую информацию, представленную в эксплицитной (явной) форме, в воспринимаемом на слух тексте. Тексты для аудирования: диалог (беседа), высказывания собеседников в ситуациях повседневного общения, рассказ, сообщение информационного характера. Время звучания текста (текстов) для аудирования – до 1,5 минуты. Смысловое чтение Развитие умения читать про себя и понимать несложные аутентичные тексты разных жанров и стилей, содержащие отдельные незнакомые слова, с различной глубиной

проникновения в их содержание в зависимости от поставленной коммуникативной задачи: с пониманием основного содержания, с пониманием нужной (запрашиваемой) информации, с полным пониманием содержания текста. Чтение с пониманием основного содержания текста предполагает умение определять тему (основную мысль), главные факты (события), прогнозировать содержание текста по заголовку (началу текста), последовательность главных фактов (событий), умение игнорировать незнакомые слова, несущественные для понимания основного содержания, понимать интернациональные слова. Чтение с пониманием нужной (запрашиваемой) информации предполагает умение находить в прочитанном тексте и понимать запрашиваемую информацию. Чтение с полным пониманием предполагает полное и точное понимание информации, представленной в тексте, в эксплицитной (явной) форме. Чтение несплошных текстов (таблиц, диаграмм) и понимание представленной в них информации. Тексты для чтения: интервью, диалог (беседа), отрывок из художественного произведения, в том числе рассказа, отрывок из статьи научно-популярного характера; сообщение информационного характера, объявление, кулинарный рецепт, сообщение личного характера, стихотворение, несплошной текст (таблица, диаграмма). Объем текста (текстов) для чтения – до 350 слов.

Письменная речь Развитие умений письменной речи: списывание текста и выписывание из него слов, словосочетаний, предложений в соответствии с решаемой коммуникативной задачей, составление плана прочитанного текста; заполнение анкет и формуляров: сообщение о себе основных сведений в соответствии с нормами, принятыми в стране (странах) изучаемого языка; написание электронного сообщения личного характера в соответствии с нормами неофициального общения, принятыми в стране (странах) изучаемого языка. Объем письма – до 90 слов; создание небольшого письменного высказывания с использованием образца, плана, таблицы. Объем письменного высказывания – до 90 слов. Языковые знания и умения Фонетическая сторона речи Различение на слух, без фонематических ошибок, ведущих к сбою в коммуникации, произнесение слов с соблюдением правильного ударения и фраз с соблюдением их ритмико-интонационных особенностей, в том числе отсутствия фразового ударения на служебных словах, чтение новых слов согласно основным правилам чтения. Чтение вслух небольших аутентичных текстов, построенных на изученном языковом материале, с соблюдением правил чтения и соответствующей интонации, демонстрирующее понимание текста. Тексты для чтения вслух: диалог (беседа), рассказ, сообщение информационного характера, отрывок из статьи научно-популярного характера. Объем текста для чтения вслух – до 100 слов. Графика, орфография и пунктуация Правильное написание изученных слов. Правильное использование знаков препинания: точки, вопросительного и восклицательного знаков в конце предложения, запятой при перечислении и обращении; апострофа. Пунктуационно правильное, в соответствии с нормами речевого этикета, принятыми в стране (странах) изучаемого языка, оформление электронного сообщения личного характера. Лексическая сторона речи Распознавание и употребление в устной и письменной речи лексических единиц (слов, словосочетаний, речевых клише), обслуживающих ситуации общения в рамках тематического содержания речи, с соблюдением существующей в английском языке нормы лексической сочетаемости.

Распознавание в устной речи и письменном тексте и употребление в устной и письменной речи различных средств связи для обеспечения логичности и целостности высказывания. Объем – 900 лексических единиц для продуктивного использования (включая 750 лексических единиц, изученных ранее) и 1000 лексических единиц для рецептивного усвоения (включая 900 лексических единиц продуктивного минимума). Основные способы словообразования: аффиксация: образование имен существительных при помощи префикса un (unreality) и при помощи суффиксов: -ment (development), -ness (darkness); образование имен прилагательных при помощи суффиксов -ly (friendly), -ous (famous), -y (busy); образование имен прилагательных и наречий при помощи префиксов in-/im- (informal, independently, impossible); словосложение: образование сложных прилагательных путем соединения основы прилагательного с основой существительного с добавлением суффикса -ed (blue-eyed). Многозначные лексические единицы. Синонимы. Антонимы. Интернациональные слова. Наиболее частотные фразовые глаголы. Грамматическая сторона речи

Распознавание и употребление в устной и письменной речи изученных морфологических форм и синтаксических конструкций английского языка. Предложения со сложным дополнением (Complex Object). Условные предложения реального (Conditional 0, Conditional I) характера. Предложения с конструкцией to be going to + инфинитив и формы Future Simple Tense и Present Continuous Tense для выражения будущего действия. Конструкция used to + инфинитив глагола. Глаголы в наиболее употребительных формах страдательного залога (Present/Past Simple Passive). Предлоги, употребляемые с глаголами в страдательном залоге. Модальный глагол might. Наречия, совпадающие по форме с прилагательными (fast, high; early). Местоимения other/another, both, all, one. Количественные числительные для обозначения больших чисел (до 1 000 000). Социокультурные знания и умения

Знание и использование отдельных социокультурных элементов речевого поведенческого этикета в стране (странах) изучаемого языка в рамках тематического содержания (в ситуациях общения, в том числе «В городе», «Проведение досуга», «Во время путешествия»). Знание и использование в устной и письменной речи наиболее употребительной тематической фоновой лексики в рамках отобранного тематического содержания (основные национальные праздники, традиции в питании и проведении досуга, система образования). Социокультурный портрет родной страны и страны (стран) изучаемого языка: знакомство с традициями проведения основных национальных праздников (Рождества, Нового года, Дня матери и других праздников), с особенностями образа жизни и культуры страны (стран) изучаемого языка (известными достопримечательностями; некоторыми выдающимися людьми), с доступными в языковом отношении образцами поэзии и прозы для подростков на английском языке. Развитие умений: писать свои имя и фамилию, а также имена и фамилии своих родственников и друзей на английском языке; правильно оформлять свой адрес на английском языке (в анкете); правильно оформлять электронное сообщение личного характера в соответствии с нормами неофициального общения, принятыми в стране (странах) изучаемого языка; кратко представлять Россию и страну (страны) изучаемого языка; кратко представлять некоторые культурные явления родной страны и страны (стран) изучаемого языка (основные национальные праздники, традиции в проведении досуга и питании), наиболее известные

достопримечательности; кратко рассказывать о выдающихся людях родной страны и страны (стран) изучаемого языка (ученых, писателях, поэтах, спортсменах).

Компенсаторные умения Использование при чтении и аудировании языковой, в том числе контекстуальной, догадки, при непосредственном общении догадываться о значении незнакомых слов с помощью используемых собеседником жестов и мимики.

Переспрашивать, просить повторить, уточняя значение незнакомых слов.

Использование при формулировании собственных высказываний, ключевых слов, плана. Игнорирование информации, не являющейся необходимой для понимания основного содержания, прочитанного (прослушанного) текста или для нахождения в тексте запрашиваемой информации. Сравнение (в том числе установление основания для сравнения) объектов, явлений, процессов, их элементов и основных функций в рамках изученной тематики.

8 КЛАСС Коммуникативные умения Формирование умения общаться в устной и письменной форме, используя рецептивные и продуктивные виды речевой деятельности в рамках тематического содержания речи. Взаимоотношения в семье и с друзьями. Внешность и характер человека (литературного персонажа). Досуг и увлечения (хобби) современного подростка (чтение, кино, театр, музей, спорт, музыка). Здоровый образ жизни: режим труда и отдыха, фитнес, сбалансированное питание. Посещение врача. Покупки: одежда, обувь и продукты питания. Карманные деньги. Школа, школьная жизнь, школьная форма, изучаемые предметы и отношение к ним. Посещение школьной библиотеки (ресурсного центра). Переписка с иностранными сверстниками. Виды отдыха в различное время года. Путешествия по России и иностранным странам. Природа: флора и фауна. Проблемы экологии. Климат, погода. Стихийные бедствия. Условия проживания в городской (сельской) местности. Транспорт. Средства массовой информации (телевидение, радио, пресса, Интернет). Родная страна и страна (страны) изучаемого языка. Их географическое положение, столицы, население, официальные языки, достопримечательности, культурные особенности (национальные праздники, традиции, обычаи). Выдающиеся люди родной страны и страны (стран) изучаемого языка: ученые, писатели, поэты, художники, музыканты, спортсмены. Развитие коммуникативных умений диалогической речи, а именно умений вести разные виды диалогов (диалог этикетного характера, диалог – побуждение к действию, диалог-расспрос, комбинированный диалог, включающий различные виды диалогов): диалог этикетного характера: начинать, поддерживать и заканчивать разговор, вежливо переспрашивать, поздравлять с праздником, выразить пожелания и вежливо реагировать на поздравление, выражать благодарность, вежливо соглашаться на предложение и отказываться от предложения собеседника; диалог – побуждение к действию: обращаться с просьбой, вежливо соглашаться (не соглашаться) выполнить просьбу, приглашать собеседника к совместной деятельности, вежливо соглашаться (не соглашаться) на предложение собеседника, объясняя причину своего решения; диалог-расспрос: сообщать фактическую информацию, отвечая на вопросы разных видов, выражать свое отношение к обсуждаемым фактам и событиям, запрашивать интересующую информацию, переходить с позиции спрашивающего на позицию отвечающего и наоборот. Данные умения диалогической речи развиваются в

стандартных ситуациях неофициального общения в рамках тематического содержания речи с использованием ключевых слов, речевых ситуаций и (или) иллюстраций, фотографий с соблюдением нормы речевого этикета, принятых в стране (странах) изучаемого языка. Объем диалога – до 7 реплик со стороны каждого собеседника. Развитие коммуникативных умений монологической речи: создание устных связных монологических высказываний с использованием основных коммуникативных типов речи: описание (предмета, местности, внешности и одежды человека), в том числе характеристика (черты характера реального человека или литературного персонажа); повествование (сообщение); выражение и аргументирование своего мнения по отношению к услышанному (прочитанному); изложение (пересказ) основного содержания, прочитанного (прослушанного) текста; составление рассказа по картинкам; изложение результатов выполненной проектной работы. Данные умения монологической речи развиваются в стандартных ситуациях неофициального общения в рамках тематического содержания речи с использованием вопросов, ключевых слов, планов и (или) иллюстраций, фотографий, таблиц. Объем монологического высказывания – 9–10 фраз. Аудирование При непосредственном общении: понимание на слух речи учителя и одноклассников и вербальная (невербальная) реакция на услышанное, использование переспроса или просьбы повторить для уточнения отдельных деталей. При опосредованном общении: дальнейшее развитие восприятия и понимания на слух несложных аутентичных текстов, содержащих отдельные неизученные языковые явления, с разной глубиной проникновения в их содержание в зависимости от поставленной коммуникативной задачи: с пониманием основного содержания, с пониманием нужной (интересующей, запрашиваемой) информации. Аудирование с пониманием основного содержания текста предполагает умение определять основную тему (идею) и главные факты (события) в воспринимаемом на слух тексте, отделять главную информацию от второстепенной, прогнозировать содержание текста по началу аудирования, игнорировать незнакомые слова, не существенные для понимания основного содержания. Аудирование с пониманием нужной (интересующей, запрашиваемой) информации предполагает умение выделять нужную (интересующую, запрашиваемую) информацию, представленную в эксплицитной (явной) форме, в воспринимаемом на слух тексте. Тексты для аудирования: диалог (беседа), высказывания собеседников в ситуациях повседневного общения, рассказ, сообщение информационного характера. Время звучания текста (текстов) для аудирования – до 2 минут. Смысловое чтение Развитие умения читать про себя и понимать несложные аутентичные тексты разных жанров и стилей, содержащие отдельные неизученные языковые явления, с различной глубиной проникновения в их содержание в зависимости от поставленной коммуникативной задачи: с пониманием основного содержания, с пониманием нужной (интересующей, запрашиваемой) информации, с полным пониманием содержания. Чтение с пониманием основного содержания текста предполагает умения: определять тему (основную мысль), выделять главные факты (события) (опуская второстепенные), прогнозировать содержание текста по заголовку (началу текста), определять логическую последовательность главных фактов, событий, игнорировать незнакомые слова, несущественные для понимания основного содержания, понимать интернациональные слова. Чтение с пониманием нужной (интересующей,

запрашиваемой) информации предполагает умение находить прочитанном тексте и понимать запрашиваемую информацию, представленную в эксплицитной (явной) форме, оценивать найденную информацию с точки зрения ее значимости для решения коммуникативной задачи. Чтение несплошных текстов (таблиц, диаграмм, схем) и понимание представленной в них информации. Чтение с полным пониманием содержания несложных аутентичных текстов, содержащих отдельные неизученные языковые явления. В ходе чтения с полным пониманием формируются и развиваются умения полно и точно понимать текст на основе его информационной переработки (смыслового и структурного анализа отдельных частей текста, выборочного перевода), устанавливать причинно-следственную взаимосвязь изложенных в тексте фактов и событий, восстанавливать текст из разрозненных абзацев. Тексты для чтения: интервью, диалог (беседа), рассказ, отрывок из художественного произведения, отрывок из статьи научно-популярного характера, сообщение информационного характера, объявление, кулинарный рецепт, меню, электронное сообщение личного характера, стихотворение. Объем текста (текстов) для чтения – 350–500 слов.

Письменная речь Развитие умений письменной речи: составление плана (тезисов) устного или письменного сообщения; заполнение анкет и формуляров: сообщение о себе основных сведений в соответствии с нормами, принятыми в стране (странах) изучаемого языка; написание электронного сообщения личного характера в соответствии с нормами неофициального общения, принятыми в стране (странах) изучаемого языка. Объем письма – до 110 слов; создание небольшого письменного высказывания с использованием образца, плана, таблицы и (или) прочитанного (прослушанного) текста. Объем письменного высказывания – до 110 слов. Языковые знания и умения Фонетическая сторона речи Различение на слух, без фонематических ошибок, ведущих к сбою в коммуникации, произнесение слов с соблюдением правильного ударения и фраз с соблюдением их ритмико-интонационных особенностей, в том числе отсутствия фразового ударения на служебных словах, чтение новых слов согласно основным правилам чтения. Чтение вслух небольших аутентичных текстов, построенных на изученном языковом материале, с соблюдением правил чтения и соответствующей интонации, демонстрирующее понимание текста. Тексты для чтения вслух: сообщение информационного характера, отрывок из статьи научно-популярного характера, рассказ, диалог (беседа). Объем текста для чтения вслух – до 110 слов. Графика, орфография и пунктуация Правильное написание изученных слов. Правильное использование знаков препинания: точки, вопросительного и восклицательного знаков в конце предложения, запятой при перечислении и обращении, при вводных словах, обозначающих порядок мыслей и их связь (например, в английском языке: firstly/first of all, secondly, finally; on the one hand on the other hand), апострофа. Пунктуационно правильно в соответствии с нормами речевого этикета, принятыми в стране (странах) изучаемого языка, оформлять электронное сообщение личного характера. Лексическая сторона речи Распознавание и употребление в устной и письменной речи лексических единиц (слов, словосочетаний, речевых клише), обслуживающих ситуации общения в рамках тематического содержания речи, с соблюдением существующей в английском языке нормы лексической сочетаемости. Объем – 1050 лексических единиц для продуктивного использования (включая лексические единицы, изученные ранее) и 1250 лексических

единиц для рецептивного усвоения (включая 1050 лексических единиц продуктивного минимума). Основные способы словообразования: аффиксация: образование имен существительных при помощи суффиксов: -ance/-ence (performance/residence), -ity (activity); -ship (friendship); образование имен прилагательных при помощи префикса inter- (international); образование имен прилагательных при помощи -ed и -ing (interested/interesting); конверсия: образование имени существительного от неопределенной формы глагола (to walk – a walk); образование глагола от имени существительного (a present – to present); образование имени существительного от прилагательного (rich – the rich); Многочисленные лексические единицы. Синонимы. Антонимы. Интернациональные слова. Наиболее частотные фразовые глаголы. Сокращения и аббревиатуры. Различные средства связи в тексте для обеспечения его целостности (firstly, however, finally, at last, etc.). Грамматическая сторона речи Распознавание и употребление в устной и письменной речи изученных морфологических форм и синтаксических конструкций английского языка. Предложения со сложным дополнением (Complex Object) (I saw her cross/ crossing the road.). Повествовательные (утвердительные и отрицательные), вопросительные и побудительные предложения в косвенной речи в настоящем и прошедшем времени.

Все типы вопросительных предложений в Past Perfect Tense. Согласование времен в рамках сложного предложения. Согласование подлежащего, выраженного собирательным существительным (family, police) со сказуемым. Конструкции с глаголами на -ing: to love/hate doing something. Конструкции, содержащие глаголы-связки to be/to look/to feel/to seem. Конструкции be/get used to + инфинитив глагола, be/get used to + инфинитив глагол, be/get used to doing something, be/get used to something. Конструкция both ... and Конструкции с глаголами to stop, to remember, to forget (разница в значении to stop doing smth и to stop to do smth). Глаголы в видо-временных формах действительного залога в изъявительном наклонении (Past Perfect Tense, Present Perfect Continuous Tense, Future-in-the-Past). Модальные глаголы в косвенной речи в настоящем и прошедшем времени. Неличные формы глагола (инфинитив, герундий, причастия настоящего и прошедшего времени). Наречия too – enough. Отрицательные местоимения no (и его производные nobody, nothing и другие), none. Социокультурные знания и умения Осуществление межличностного и межкультурного общения с использованием знаний о национально-культурных особенностях своей страны и страны (стран) изучаемого языка, основных социокультурных элементов речевого поведенческого этикета в англоязычной среде, знание и использование в устной и письменной речи наиболее употребительной тематической фоновой лексики в рамках тематического содержания. Понимание речевых различий в ситуациях официального и неофициального общения в рамках отобранного тематического содержания и использование лексико-грамматических средств с их учетом. Социокультурный портрет родной страны и страны (стран) изучаемого языка: знакомство с традициями проведения основных национальных праздников (Рождества, Нового года, Дня матери, Дня благодарения и других праздников), с особенностями образа жизни и культуры страны (стран) изучаемого языка (достопримечательностями; некоторыми выдающимися людьми), с доступными в языковом отношении образцами поэзии и прозы для подростков на английском

языке. Осуществление межличностного и межкультурного общения с использованием знаний о национально-культурных особенностях своей страны и страны (стран) изучаемого языка. Соблюдение нормы вежливости в межкультурном общении. Знание социокультурного портрета родной страны и страны (стран) изучаемого языка: символики, достопримечательностей, культурных особенностей (национальные праздники, традиции), образцов поэзии и прозы, доступных в языковом отношении. Развитие умений: кратко представлять Россию и страну (страны) изучаемого языка (культурные явления, события, достопримечательности); кратко рассказывать о некоторых выдающихся людях родной страны и страны (стран) изучаемого языка (ученых, писателях, поэтах, художниках, музыкантах, спортсменах и других людях); оказывать помощь иностранным гостям в ситуациях повседневного общения (объяснить местонахождение объекта, сообщить возможный маршрут и другие ситуации). Компенсаторные умения Использование при чтении и аудировании языковой, в том числе контекстуальной, догадки, использование при говорении и письме перифраз (толкование), синонимические средства, описание предмета вместо его названия, при непосредственном общении догадываться о значении незнакомых слов с помощью используемых собеседником жестов и мимики. Переспрашивать, просить повторить, уточняя значение незнакомых слов. Использование при формулировании собственных высказываний, ключевых слов, плана. Игнорирование информации, не являющейся необходимой для понимания основного содержания прочитанного (прослушанного) текста или для нахождения в тексте запрашиваемой информации. Сравнение (в том числе установление основания для сравнения) объектов, явлений, процессов, их элементов и основных функций в рамках изученной тематики. 9 КЛАСС Коммуникативные умения Формирование умения общаться в устной и письменной форме, используя рецептивные и продуктивные виды речевой деятельности в рамках тематического содержания речи. Взаимоотношения в семье и с друзьями. Конфликты и их разрешение. Внешность и характер человека (литературного персонажа). Досуг и увлечения (хобби) современного подростка (чтение, кино, театр, музыка, музей, спорт, живопись; компьютерные игры). Роль книги в жизни подростка. Здоровый образ жизни: режим труда и отдыха, фитнес, сбалансированное питание. Посещение врача. Покупки: одежда, обувь и продукты питания. Карманные деньги. Молодежная мода. Школа, школьная жизнь, изучаемые предметы и отношение к ним. Взаимоотношения в школе: проблемы и их решение. Переписка с иностранными сверстниками. Виды отдыха в различное время года. Путешествия по России и иностранным странам. Транспорт. Природа: флора и фауна. Проблемы экологии. Защита окружающей среды. Климат, погода. Стихийные бедствия. Средства массовой информации (телевидение, радио, пресса, Интернет). Родная страна и страна (страны) изучаемого языка. Их географическое положение, столицы и крупные города, регионы, население, официальные языки, достопримечательности, культурные особенности (национальные праздники, знаменательные даты, традиции, обычаи), страницы истории. Выдающиеся люди родной страны и страны (стран) изучаемого языка, их вклад в науку и мировую культуру: государственные деятели, ученые, писатели, поэты, художники, музыканты, спортсмены. Говорение Развитие коммуникативных умений диалогической речи, а именно умений вести комбинированный диалог, включающий различные виды

диалогов (этикетный диалог, диалог – побуждение к действию, диалог-расспрос), диалог – обмен мнениями: диалог этикетного характера: начинать, поддерживать и заканчивать разговор, вежливо переспрашивать, поздравлять с праздником, выражать пожелания и вежливо реагировать на поздравление, выражать благодарность, вежливо соглашаться на предложение и отказываться от предложения собеседника; диалог – побуждение к действию: обращаться с просьбой, вежливо соглашаться (не соглашаться) выполнить просьбу, приглашать собеседника к совместной деятельности, вежливо соглашаться (не соглашаться) на предложение собеседника, объясняя причину своего решения; диалог-расспрос: сообщать фактическую информацию, отвечая на вопросы разных видов, выражать свое отношение к обсуждаемым фактам и событиям, запрашивать интересующую информацию, переходить с позиции спрашивающего на позицию отвечающего и наоборот; диалог – обмен мнениями: выразить свою точку зрения и обосновывать ее, высказывать свое согласие (несогласие) с точкой зрения собеседника, выразить сомнение, давать эмоциональную оценку обсуждаемым событиям: восхищение, удивление, радость, огорчение и так далее. Данные умения диалогической речи развиваются в стандартных ситуациях неофициального общения в рамках тематического содержания речи с использованием ключевых слов, речевых ситуаций и (или) иллюстраций, фотографий или без их использования с соблюдением норм речевого этикета, принятых в стране (странах) изучаемого языка. Объем диалога – до 8 реплик со стороны каждого собеседника в рамках комбинированного диалога, до 6 реплик со стороны каждого собеседника в рамках диалога-обмена мнениями.

Развитие коммуникативных умений монологической речи: создание устных связных монологических высказываний с использованием основных коммуникативных типов речи: описание (предмета, местности, внешности и одежды человека), в том числе характеристика (черты характера реального человека или литературного персонажа); повествование (сообщение); рассуждение; выражение и краткое аргументирование своего мнения по отношению к услышанному (прочитанному); изложение (пересказ) основного содержания прочитанного (прослушанного) текста с выражением своего отношения к событиям и фактам, изложенным в тексте; составление рассказа по картинкам; изложение результатов выполненной проектной работы. Данные умения монологической речи развиваются в стандартных ситуациях неофициального общения в рамках тематического содержания речи с использованием вопросов, ключевых слов, плана и (или) иллюстраций, фотографий, таблиц или без их использования. Объем монологического высказывания – 10–12 фраз.

Аудирование При непосредственном общении: понимание на слух речи учителя и одноклассников и вербальная (невербальная) реакция на услышанное, использование переспроса или просьбы повторить для уточнения отдельных деталей. При опосредованном общении: дальнейшее развитие восприятия и понимания на слух несложных аутентичных текстов, содержащих отдельные неизученные языковые явления, с разной глубиной проникновения в их содержание в зависимости от поставленной коммуникативной задачи: с пониманием основного содержания, с пониманием нужной (интересующей, запрашиваемой) информации. Аудирование с пониманием основного содержания текста предполагает умение определять основную тему (идею) и главные факты (события) в воспринимаемом на слух тексте, отделять главную информацию от второстепенной, прогнозировать содержание текста по началу сообщения,

игнорировать незнакомые слова, несущественные для понимания основного содержания. Аудирование с пониманием нужной (интересующей, запрашиваемой) информации предполагает умение выделять нужную (интересующую, запрашиваемую) информацию, представленную в эксплицитной (явной) форме, в воспринимаемом на слух тексте. Тексты для аудирования: диалог (беседа), высказывания собеседников в ситуациях повседневного общения, рассказ, сообщение информационного характера. Языковая сложность текстов для аудирования должна соответствовать базовому уровню (A2 – допороговому уровню по общеевропейской шкале). Время звучания текста (текстов) для аудирования – до 2 минут. Смысловое чтение Развитие умения читать про себя и понимать несложные аутентичные тексты разных жанров и стилей, содержащие отдельные неизученные языковые явления, с различной глубиной проникновения в их содержание в зависимости от поставленной коммуникативной задачи: с пониманием основного содержания, с пониманием нужной (интересующей, запрашиваемой) информации, с полным пониманием содержания текста. Чтение с пониманием основного содержания текста предполагает умения: определять тему (основную мысль), выделять главные факты (события) (опуская второстепенные), прогнозировать содержание текста по заголовку (началу текста), определять логическую последовательность главных фактов, событий, разбивать текст на относительно самостоятельные смысловые части, озаглавливать текст (его отдельные части), игнорировать незнакомые слова, несущественные для понимания основного содержания, понимать интернациональные слова. Чтение с пониманием нужной (интересующей, запрашиваемой) информации предполагает умение находить прочитанном тексте и понимать запрашиваемую информацию, представленную в эксплицитной (явной) и имплицитной форме (неявной) форме, оценивать найденную информацию с точки зрения ее значимости для решения коммуникативной задачи. Чтение несплошных текстов (таблиц, диаграмм, схем) и понимание представленной в них информации. Чтение с полным пониманием содержания несложных аутентичных текстов, содержащих отдельные неизученные языковые явления. В ходе чтения с полным пониманием формируются и развиваются умения полно и точно понимать текст на основе его информационной переработки (смыслового и структурного анализа отдельных частей текста, выборочного перевода), устанавливать причинноследственную взаимосвязь изложенных в тексте фактов и событий, восстанавливать текст из разрозненных абзацев или путем добавления выпущенных фрагментов. Тексты для чтения: диалог (беседа), интервью, рассказ, отрывок из художественного произведения, статья научно-популярного характера, сообщение информационного характера, объявление, памятка, инструкция, электронное сообщение личного характера, стихотворение; несплошной текст (таблица, диаграмма). Языковая сложность текстов для чтения должна соответствовать базовому уровню (A2 – допороговому уровню по общеевропейской шкале). Объем текста (текстов) для чтения – 500–600 слов. Письменная речь Развитие умений письменной речи: составление плана (тезисов) устного или письменного сообщения; заполнение анкет и формуляров: сообщение о себе основных сведений в соответствии с нормами, принятыми в стране (странах) изучаемого языка; написание электронного сообщения личного характера в соответствии с нормами неофициального общения, принятыми в стране (странах) изучаемого языка (объем письма – до 120 слов); создание небольшого

письменного высказывания с использованием образца, плана, таблицы и (или) прочитанного/прослушанного текста (объем письменного высказывания – до 120 слов); заполнение таблицы с краткой фиксацией содержания прочитанного (прослушанного) текста; преобразование таблицы, схемы в текстовый вариант представления информации; письменное представление результатов выполненной проектной работы (объем – 100–120 слов).

Языковые знания и умения

Фонетическая сторона речи

Различение на слух, без фонематических ошибок, ведущих к сбою в коммуникации, произнесение слов с соблюдением правильного ударения и фраз с соблюдением их ритмико-интонационных особенностей, в том числе отсутствия фразового ударения на служебных словах, чтение новых слов согласно основным правилам чтения.

Выражение модального значения, чувства и эмоции. Различение на слух британского и американского вариантов произношения в прослушанных текстах или услышанных высказываниях. Чтение вслух небольших текстов, построенных на изученном языковом материале, с соблюдением правил чтения и соответствующей интонации, демонстрирующее понимание текста. Тексты для чтения вслух: сообщение информационного характера, отрывок из статьи научно-популярного характера, рассказ, диалог (беседа). Объем текста для чтения вслух – до 110 слов. Графика, орфография и пунктуация

Правильное написание изученных слов. Правильное использование знаков препинания: точки, вопросительного и восклицательного знаков в конце предложения, запятой при перечислении и обращении, при вводных словах, обозначающих порядок мыслей и их связь (например, в английском языке: firstly/first of all, secondly, finally; on the one hand, on the other hand), апострофа. Пунктуационно правильное, в соответствии с нормами речевого этикета, принятыми в стране (странах) изучаемого языка, оформление электронного сообщения личного характера.

Лексическая сторона речи

Распознавание и употребление в устной и письменной речи лексических единиц (слов, словосочетаний, речевых клише), обслуживающих ситуации общения в рамках тематического содержания речи, с соблюдением существующей в английском языке нормы лексической сочетаемости. Распознавание и употребление в устной и письменной речи различных средств связи для обеспечения логичности и целостности высказывания. Объем – 1200 лексических единиц для продуктивного использования (включая 1050 лексических единиц, изученных ранее) и 1350 лексических единиц для рецептивного усвоения (включая 1200 лексических единиц продуктивного минимума). Основные способы словообразования: аффиксация: глаголов с помощью префиксов under-, over-, dis-, mis-; имен прилагательных с помощью суффиксов -able/-ible; имен существительных с помощью отрицательных префиксов in-/im-; словосложение: образование сложных существительных путем соединения основы числительного с основой существительного с добавлением суффикса -ed (eight-legged); образование сложных существительных путем соединения основ существительных с предлогом (father-in-law); образование сложных прилагательных путем соединения основы прилагательного с основой причастия настоящего времени (nice-looking); образование сложных прилагательных путем соединения основы прилагательного с основой причастия прошедшего времени (well-behaved); конверсия: образование глагола от имени прилагательного (cool – to cool).

Многозначность лексических единиц. Синонимы. Антонимы. Интернациональные слова. Наиболее частотные фразовые глаголы. Сокращения и аббревиатуры. Различные

средства связи в тексте для обеспечения его целостности (firstly, however, finally, at last, etc.). Грамматическая сторона речи Распознавание и употребление в устной и письменной речи изученных морфологических форм и синтаксических конструкций английского языка. Предложения со сложным дополнением (Complex Object) (I want to have my hair cut.). Условные предложения нереального характера (Conditional II). Конструкции для выражения предпочтения I prefer .../I'd prefer .../I'd rather Конструкция I wish Предложения с конструкцией either ... or, neither ... nor. Глаголы в видо-временных формах действительного залога в изъявительном наклонении (Present/Past/Future Simple Tense, Present/Past Perfect Tense, Present/Past Continuous Tense, Future-in-the-Past) и наиболее употребительных формах страдательного залога (Present/Past Simple Passive, Present Perfect Passive). Порядок следования имен прилагательных (nice long blond hair). Социокультурные знания и умения Осуществление межличностного и межкультурного общения с использованием знаний о национально-культурных особенностях своей страны и страны (стран) изучаемого языка, основных социокультурных элементов речевого поведенческого этикета в англоязычной среде, знание и использование в устной и письменной речи наиболее употребительной тематической фоновой лексики в рамках отобранного тематического содержания (основные национальные праздники, традиции, обычаи, традиции в питании и проведении досуга, система образования). Знание социокультурного портрета родной страны и страны (стран) изучаемого языка: знакомство с традициями проведения основных национальных праздников (Рождества, Нового года, Дня матери, Дня благодарения и других праздников), с особенностями образа жизни и культуры страны (стран) изучаемого языка (известными достопримечательностями; некоторыми выдающимися людьми), с доступными в языковом отношении образцами поэзии и прозы для подростков на английском языке. Формирование элементарного представления о различных вариантах английского языка. Осуществление межличностного и межкультурного общения с использованием знаний о национально-культурных особенностях своей страны и страны (стран) изучаемого языка. Соблюдение норм вежливости в межкультурном общении. Развитие умений: писать свои имя и фамилию, а также имена и фамилии своих родственников и друзей на английском языке; правильно оформлять свой адрес на английском языке (в анкете); правильно оформлять электронное сообщение личного характера в соответствии с нормами неофициального общения, принятыми в стране (странах) изучаемого языка; кратко представлять Россию и страну (страны) изучаемого языка; кратко представлять некоторые культурные явления родной страны и страны (стран) изучаемого языка (основные национальные праздники, традиции в проведении досуга и питании, достопримечательности); кратко представлять некоторых выдающихся людей родной страны и страны (стран) изучаемого языка (ученых, писателей, поэтов, художников, композиторов, музыкантов, спортсменов и других людей); оказывать помощь иностранным гостям в ситуациях повседневного общения (объяснить местонахождение объекта, сообщить возможный маршрут, уточнить часы работы и другие ситуации). Компенсаторные умения Использование при чтении и аудировании языковой, в том числе контекстуальной, догадки; при говорении и письме – перифраза (толкования), синонимических средств, описание предмета вместо его названия, при непосредственном общении догадываться о значении незнакомых слов с помощью

используемых собеседником жестов и мимики. Переспрашивать, просить повторить, уточняя значение незнакомых слов. Использование при формулировании собственных высказываний, ключевых слов, плана. Игнорирование информации, не являющейся необходимой, для понимания основного содержания, прочитанного (прослушанного) текста или для нахождения в тексте запрашиваемой информации. Сравнение (в том числе установление основания для сравнения) объектов, явлений, процессов, их элементов и основных функций в рамках изученной тематики.

В результате изучения иностранного (английского) языка на уровне основного общего образования у обучающегося будут сформированы личностные, метапредметные и предметные результаты, обеспечивающие выполнение ФГОС ООО и его успешное дальнейшее образование.

ЛИЧНОСТНЫЕ РЕЗУЛЬТАТЫ Личностные результаты освоения программы основного общего образования достигаются в единстве учебной и воспитательной деятельности организации в соответствии с традиционными российскими социокультурными и духовнонравственными ценностями, принятыми в обществе правилами и нормами поведения, и способствуют процессам самопознания, самовоспитания и саморазвития, формирования внутренней позиции личности. Личностные результаты освоения программы основного общего образования отражают готовность обучающихся руководствоваться системой позитивных ценностных ориентаций и расширение опыта деятельности на ее основе и в процессе реализации основных направлений воспитательной деятельности, в том числе в части: 1) гражданского воспитания: готовность к выполнению обязанностей гражданина и реализации его прав, уважение прав, свобод и законных интересов других людей; активное участие в жизни семьи, организации, местного сообщества, родного края, страны; неприятие любых форм экстремизма, дискриминации; понимание роли различных социальных институтов в жизни человека; представление об основных правах, свободах и обязанностях гражданина, социальных нормах и правилах межличностных отношений в поликультурном и многоконфессиональном обществе; представление о способах противодействия коррупции; готовность к разнообразной совместной деятельности, стремление к взаимопониманию и взаимопомощи, активное участие в самоуправлении в образовательной организации; готовность к участию в гуманитарной деятельности (волонтерство, помощь людям, нуждающимся в ней); 2) патриотического воспитания: осознание российской гражданской идентичности в поликультурном и многоконфессиональном обществе, проявление интереса к познанию родного языка, истории, культуры Российской Федерации, своего края, народов России; ценностное отношение к достижениям своей Родины – России, к науке, искусству, спорту, технологиям, боевым подвигам и трудовым достижениям народа; уважение к символам России, государственным праздникам, историческому и природному наследию и памятникам, традициям разных народов, проживающих в родной стране; 3) духовно-нравственного воспитания: ориентация на моральные ценности и нормы в ситуациях нравственного выбора; готовность оценивать свое поведение и поступки, поведение и поступки других людей с позиции нравственных и правовых норм с учетом осознания последствий поступков; активное неприятие

асоциальных поступков, свобода и ответственность личности в условиях индивидуального и общественного пространства; 4) эстетического воспитания: восприимчивость к разным видам искусства, традициям и творчеству своего и других народов, понимание эмоционального воздействия искусства; осознание важности художественной культуры как средства коммуникации и самовыражения; понимание ценности отечественного и мирового искусства, роли этнических культурных традиций и народного творчества; стремление к самовыражению в разных видах искусства; 5) физического воспитания, формирования культуры здоровья и эмоционального благополучия: осознание ценности жизни; ответственное отношение к своему здоровью и установка на здоровый образ жизни (здоровое питание, соблюдение гигиенических правил, сбалансированный режим занятий и отдыха, регулярная физическая активность); осознание последствий и неприятие вредных привычек (употребление алкоголя, наркотиков, курение) и иных форм вреда для физического и психического здоровья; соблюдение правил безопасности, в том числе навыков безопасного поведения в Интернет-среде; способность адаптироваться к стрессовым ситуациям и меняющимся социальным, информационным и природным условиям, в том числе осмысляя собственный опыт и выстраивая дальнейшие цели; умение принимать себя и других, не осуждая; умение осознавать эмоциональное состояние себя и других, умение управлять собственным эмоциональным состоянием; сформированность навыка рефлексии, признание своего права на ошибку и такого же права другого человека; 6) трудового воспитания: установка на активное участие в решении практических задач (в рамках семьи, организации, населенного пункта, родного края) технологической и социальной направленности, способность инициировать, планировать и самостоятельно выполнять такого рода деятельность; интерес к практическому изучению профессий и труда различного рода, в том числе на основе применения изучаемого предметного знания; осознание важности обучения на протяжении всей жизни для успешной профессиональной деятельности и развитие необходимых умений для этого; готовность адаптироваться в профессиональной среде; уважение к труду и результатам трудовой деятельности; осознанный выбор и построение индивидуальной траектории образования и жизненных планов с учетом личных и общественных интересов, и потребностей; 7) экологического воспитания: ориентация на применение знаний из социальных и естественных наук для решения задач в области окружающей среды, планирования поступков и оценки их возможных последствий для окружающей среды; повышение уровня экологической культуры, осознание глобального характера экологических проблем и путей их решения; активное неприятие действий, приносящих вред окружающей среде; осознание своей роли как гражданина и потребителя в условиях взаимосвязи природной, технологической и социальной сред; готовность к участию в практической деятельности экологической направленности; 8) ценности научного познания: ориентация в деятельности на современную систему научных представлений об основных закономерностях развития человека, природы и общества, взаимосвязях человека с природной и социальной средой; овладение языковой и читательской культурой как средством познания мира; овладение основными навыками исследовательской деятельности, установка на осмысление опыта, наблюдений, поступков и стремление совершенствовать пути достижения индивидуального и

коллективного благополучия. 9) адаптации обучающегося к изменяющимся условиям социальной и природной среды: освоение обучающимися социального опыта, основных социальных ролей, соответствующих ведущей деятельности возраста, норм и правил общественноповедения, форм социальной жизни в группах и сообществах, включая семью, группы, сформированные по профессиональной деятельности, а также в рамках социального взаимодействия с людьми из другой культурной среды; способность обучающихся взаимодействовать в условиях неопределенности, открытость опыту и знаниям других; способность действовать в условиях неопределенности, повышать уровень своей компетентности через практическую деятельность, в том числе умение учиться у других людей, осознавать в совместной деятельности новые знания, навыки и компетенции из опыта других; навык выявления и связывания образов, способность формирования новых знаний, в том числе способность формулировать идеи, понятия, гипотезы об объектах и явлениях, в том числе ранее не известных, осознавать дефицит собственных знаний и компетентностей, планировать свое развитие; умение распознавать конкретные примеры понятия по характерным признакам, выполнять операции в соответствии с определением и простейшими свойствами понятия, конкретизировать понятие примерами, использовать понятие и его свойства при решении задач (далее – оперировать понятиями), а также оперировать терминами и представлениями в области концепции устойчивого развития; умение анализировать и выявлять взаимосвязи природы, общества и экономики; умение оценивать свои действия с учетом влияния на окружающую среду, достижений целей и преодоления вызовов, возможных глобальных последствий; способность обучающихся осознавать стрессовую ситуацию, оценивать происходящие изменения и их последствия; воспринимать стрессовую ситуацию как вызов, требующий контрмер; оценивать ситуацию стресса, корректировать принимаемые решения и действия; формулировать и оценивать риски и последствия, формировать опыт, находить позитивное в произошедшей ситуации; быть готовым действовать в отсутствие гарантий успеха.

МЕТАПРЕДМЕТНЫЕ РЕЗУЛЬТАТЫ В результате изучения иностранного (английского) языка на уровне основного общего образования у обучающегося будут сформированы познавательные универсальные учебные действия, коммуникативные универсальные учебные действия, регулятивные универсальные учебные действия. Познавательные универсальные учебные действия Базовые логические действия: выявлять и характеризовать существенные признаки объектов (явлений); устанавливать существенный признак классификации, основания для обобщения и сравнения, критерии проводимого анализа; с учетом предложенной задачи выявлять закономерности и противоречия в рассматриваемых фактах, данных и наблюдениях; предлагать критерии для выявления закономерностей и противоречий; выявлять дефицит информации, данных, необходимых для решения поставленной задачи; выявлять причинно-следственные связи при изучении явлений и процессов; проводить выводы с использованием дедуктивных и индуктивных умозаключений, умозаключений по аналогии, формулировать гипотезы о взаимосвязях; самостоятельно выбирать способ решения учебной задачи (сравнивать несколько вариантов решения, выбирать наиболее подходящий с учетом самостоятельно выделенных критериев).

Базовые исследовательские действия: использовать вопросы как исследовательский инструмент познания; формулировать вопросы, фиксирующие разрыв между реальным и желательным состоянием ситуации, объекта, самостоятельно устанавливать искомое и данное; формулировать гипотезу об истинности собственных суждений и суждений других, аргументировать свою позицию, мнение; проводить по самостоятельно составленному плану опыт, несложный эксперимент, небольшое исследование по установлению особенностей объекта изучения, причинно-следственных связей и зависимости объектов между собой; оценивать на применимость и достоверность информацию, полученную в ходе исследования (эксперимента); самостоятельно формулировать обобщения и выводы по результатам проведенного наблюдения, опыта, исследования, владеть инструментами оценки достоверности полученных выводов и обобщений; прогнозировать возможное дальнейшее развитие процессов, событий и их последствия в аналогичных или сходных ситуациях, выдвигать предположения об их развитии в новых условиях и контекстах. Работа с информацией: применять различные методы, инструменты и запросы при поиске и отборе информации или данных из источников с учетом предложенной учебной задачи заданных критериев; выбирать, анализировать, систематизировать и интерпретировать информацию различных видов и форм представления; находить сходные аргументы (подтверждающие или опровергающие одну и ту же идею, версию) в различных информационных источниках; самостоятельно выбирать оптимальную форму представления информации и иллюстрировать решаемые задачи несложными схемами, диаграммами, иной графикой и их комбинациями; оценивать надежность информации по критериям, предложенным педагогическим работником или сформулированным самостоятельно; эффективно запоминать и систематизировать информацию. Овладение системой универсальных учебных познавательных действий обеспечивает сформированность когнитивных навыков у обучающихся. Коммуникативные универсальные учебные действия Общение: воспринимать и формулировать суждения, выражать эмоции в соответствии с целями и условиями общения; выражать себя (свою точку зрения) в устных и письменных текстах; распознавать невербальные средства общения, понимать значение социальных знаков, распознавать предпосылки конфликтных ситуаций и смягчать конфликты, вести переговоры; понимать намерения других, проявлять уважительное отношение к собеседнику и в корректной форме формулировать свои возражения; в ходе диалога и (или) дискуссии задавать вопросы по существу обсуждаемой темы и высказывать идеи, нацеленные на решение задачи и поддержание общения; сопоставлять свои суждения с суждениями других участников диалога, обнаруживать различие и сходство позиций; публично представлять результаты выполненного опыта (эксперимента, исследования, проекта); самостоятельно выбирать формат выступления с учетом задач презентации и особенностей аудитории и в соответствии с ним составлять устные и письменные тексты с использованием иллюстративных материалов. Совместная деятельность: понимать и использовать преимущества командной и индивидуальной работы при решении конкретной проблемы, обосновывать необходимость применения групповых форм взаимодействия при решении поставленной задачи; принимать цель совместной деятельности, коллективно строить действия по ее достижению: распределять роли, договариваться, обсуждать процесс и результат совместной работы; обобщать мнения

нескольких человек, проявлять готовность руководить, выполнять поручения, подчиняться; планировать организацию совместной работы, определять свою роль (с учетом предпочтений и возможностей всех участников взаимодействия), распределять задачи между членами команды, участвовать в групповых формах работы (обсуждения, обмен мнениями, мозговые штурмы и иные); выполнять свою часть работы, достигать качественного результата по своему направлению и координировать свои действия с другими членами команды; оценивать качество своего вклада в общий продукт по критериям, самостоятельно сформулированным участниками взаимодействия; сравнивать результаты с исходной задачей и вклад каждого члена команды в достижение результатов, разделять сферу ответственности и проявлять готовность к предоставлению отчета перед группой. Овладение системой универсальных учебных коммуникативных действий обеспечивает сформированность социальных навыков и эмоционального интеллекта обучающихся. Регулятивные универсальные учебные действия Самоорганизация: выявлять проблемы для решения в жизненных и учебных ситуациях; ориентироваться в различных подходах принятия решений (индивидуальное, принятие решения в группе, принятие решений группой); самостоятельно составлять алгоритм решения задачи (или его часть), выбирать способ решения учебной задачи с учетом имеющихся ресурсов и собственных возможностей, аргументировать предлагаемые варианты решений; составлять план действий (план реализации намеченного алгоритма решения), корректировать предложенный алгоритм с учетом получения новых знаний об изучаемом объекте; проводить выбор и брать ответственность за решение. Самоконтроль: владеть способами самоконтроля, самомотивации и рефлексии; давать оценку ситуации и предлагать план ее изменения; учитывать контекст и предвидеть трудности, которые могут возникнуть при решении учебной задачи, адаптировать решение к меняющимся обстоятельствам; объяснять причины достижения (недостижения) результатов деятельности, давать оценку приобретенному опыту, находить позитивное в произошедшей ситуации; вносить коррективы в деятельность на основе новых обстоятельств, изменившихся ситуаций, установленных ошибок, возникших трудностей; оценивать соответствие результата цели и условиям.

Эмоциональный интеллект: различать, называть и управлять собственными эмоциями и эмоциями других; выявлять и анализировать причины эмоций; ставить себя на место другого человека, понимать мотивы и намерения другого; регулировать способ выражения эмоций. Принятие себя и других: осознанно относиться к другому человеку, его мнению; признавать свое право на ошибку и такое же право другого; принимать себя и других, не осуждая; открытость себе и другим; осознавать невозможность контролировать все вокруг. Овладение системой универсальных учебных регулятивных действий обеспечивает формирование смысловых установок личности (внутренняя позиция личности) и жизненных навыков личности (управления собой, самодисциплины, устойчивого поведения). **ПРЕДМЕТНЫЕ РЕЗУЛЬТАТЫ** Предметные результаты освоения программы по иностранному (английскому) языку ориентированы на применение знаний, умений и навыков в учебных ситуациях и реальных жизненных условиях, должны отражать сформированность иноязычной коммуникативной компетенции на допороговом уровне в совокупности ее

составляющих – речевой, языковой, социокультурной, компенсаторной, метапредметной (учебно-познавательной). Предметные результаты освоения программы по иностранному (английскому) языку к концу обучения в 5 классе: 1) владеть основными видами речевой деятельности: говорение: вести разные виды диалогов (диалог этикетного характера, диалог – побуждение к действию, диалог-расспрос) в рамках тематического содержания речи в стандартных ситуациях неофициального общения с вербальными и (или) зрительными опорами, с соблюдением норм речевого этикета, принятого в стране (странах) изучаемого языка (до 5 реплик со стороны каждого собеседника); создавать разные виды монологических высказываний (описание, в том числе характеристика, повествование (сообщение) с вербальными и (или) зрительными опорами в рамках тематического содержания речи (объем монологического высказывания – 5–6 фраз), излагать основное содержание прочитанного текста с вербальными и (или) зрительными опорами (объем – 5–6 фраз), кратко излагать результаты выполненной проектной работы (объем – до 6 фраз); аудирование: воспринимать на слух и понимать несложные адаптированные аутентичные тексты, содержащие отдельные незнакомые слова, со зрительными опорами или без опоры с разной глубиной проникновения в их содержание в зависимости от поставленной коммуникативной задачи: с пониманием основного содержания, с пониманием запрашиваемой информации (время звучания текста (текстов) для аудирования – до 1 минуты); смысловое чтение: читать про себя и понимать несложные адаптированные аутентичные тексты, содержащие отдельные незнакомые слова, с различной глубиной проникновения в их содержание в зависимости от поставленной коммуникативной задачи: с пониманием основного содержания, с пониманием запрашиваемой информации (объем текста (текстов) для чтения – 180–200 слов), читать про себя несплошные тексты (таблицы) и понимать представленную в них информацию; письменная речь: писать короткие поздравления с праздниками, заполнять анкеты и формуляры, сообщая о себе основные сведения, в соответствии с нормами, принятыми в стране (странах) изучаемого языка, писать электронное сообщение личного характера, соблюдая речевой этикет, принятый в стране (странах) изучаемого языка (объем сообщения – до 60 слов); 2) владеть фонетическими навыками: различать на слух, без ошибок, ведущих к сбою коммуникации, произносить слова с правильным ударением и фразы с соблюдением их ритмико-интонационных особенностей, в том числе применять правила отсутствия фразового ударения на служебных словах, выразительно читать вслух небольшие адаптированные аутентичные тексты объемом до 90 слов, построенные на изученном языковом материале, с соблюдением правил чтения и соответствующей интонацией, демонстрируя понимание содержания текста, читать новые слова согласно основным правилам чтения; владеть орфографическими навыками: правильно писать изученные слова; владеть пунктуационными навыками: использовать точку, вопросительный и восклицательный знаки в конце предложения, запятую при перечислении и обращении, апостроф, пунктуационно правильно оформлять электронное сообщение личного характера; 3) распознавать в устной речи и письменном тексте 675 лексических единиц (слов, словосочетаний, речевых клише) и правильно употреблять в устной и письменной речи 625 лексических единиц (включая 500 лексических единиц, освоенных на уровне начального общего образования), обслуживающих ситуации

общения в рамках отобранного тематического содержания, с соблюдением существующей нормы лексической сочетаемости; распознавать и употреблять в устной и письменной речи родственные слова, образованные с использованием аффиксации: имена существительные с суффиксами -er/-or, -ist, -sion/-tion, имена прилагательные с суффиксами-ful, -ian/-an, наречия с суффиксом -ly, имена прилагательные, имена существительные и наречия с отрицательным префиксом un-; распознавать и употреблять в устной и письменной речи изученные синонимы и интернациональные слова; 4) понимать особенности структуры простых и сложных предложений английского языка, различных коммуникативных типов предложений английского языка; распознавать и употреблять в устной и письменной речи: предложения с несколькими обстоятельствами, следующими в определенном порядке; вопросительные предложения (альтернативный и разделительный вопросы в Present/Past/Future Simple Tense); глаголы в видо-временных формах действительного залога в изъявительном наклонении в Present Perfect Tense в повествовательных (утвердительных и отрицательных) и вопросительных предложениях; имена существительные во множественном числе, в том числе имена существительные, имеющие форму только множественного числа; имена существительные с причастиями настоящего и прошедшего времени; наречия в положительной, сравнительной и превосходной степенях, образованные по правилу, и исключения; 5) владеть социокультурными знаниями и умениями: использовать отдельные социокультурные элементы речевого поведенческого этикета в стране (странах) изучаемого языка в рамках тематического содержания; понимать и использовать в устной и письменной речи наиболее употребительную лексику, обозначающую фоновую лексику страны (стран) изучаемого языка в рамках тематического содержания речи; правильно оформлять адрес, писать фамилии и имена (свои, родственников и друзей) на английском языке (в анкете, формуляре); обладать базовыми знаниями о социокультурном портрете родной страны и страны (стран) изучаемого языка; кратко представлять Россию и страны (стран) изучаемого языка; 6) владеть компенсаторными умениями: использовать при чтении и аудировании языковую догадку, в том числе контекстуальную, игнорировать информацию, не являющуюся необходимой для понимания основного содержания, прочитанного (прослушанного) текста или для нахождения в тексте запрашиваемой информации; 7) участвовать в несложных учебных проектах с использованием материалов на английском языке с применением ИКТ, соблюдая правила информационной безопасности при работе в сети Интернет;

8) использовать иноязычные словари и справочники, в том числе информационно-справочные системы в электронной форме. Предметные результаты освоения программы по иностранному (английскому) языку к концу обучения в 6 классе: 1) владеть основными видами речевой деятельности: говорение: вести разные виды диалогов (диалог этикетного характера, диалог – побуждение к действию, диалог-расспрос) в рамках отобранного тематического содержания речи в стандартных ситуациях неофициального общения с вербальными и (или) со зрительными опорами, с соблюдением норм речевого этикета, принятого в стране (странах) изучаемого языка (до 5 реплик со стороны каждого собеседника); создавать разные виды

монологических высказываний (описание, в том числе характеристика, повествование (сообщение)) с вербальными и (или) зрительными опорами в рамках тематического содержания речи (объем монологического высказывания – 7–8 фраз), излагать основное содержание прочитанного текста с вербальными и (или) зрительными опорами (объем – 7–8 фраз); кратко излагать результаты выполненной проектной работы (объем – 7–8 фраз); аудирование: воспринимать на слух и понимать несложные адаптированные аутентичные тексты, содержащие отдельные незнакомые слова, со зрительными опорами или без опоры в зависимости от поставленной коммуникативной задачи: с пониманием основного содержания, с пониманием запрашиваемой информации (время звучания текста (текстов) для аудирования – до 1,5 минут); смысловое чтение: читать про себя и понимать несложные адаптированные аутентичные тексты, содержащие отдельные незнакомые слова, с различной глубиной проникновения в их содержание в зависимости от поставленной коммуникативной задачи: с пониманием основного содержания, с пониманием запрашиваемой информации (объем текста (текстов) для чтения – 250–300 слов), читать про себя неплотные тексты (таблицы) и понимать представленную в них информацию, определять тему текста по заголовку; письменная речь: заполнять анкеты и формуляры в соответствии с нормами речевого этикета, принятыми в стране (странах) изучаемого языка, с указанием личной информации, писать электронное сообщение личного характера, соблюдая речевой этикет, принятый в стране (странах) изучаемого языка (объем сообщения – до 70 слов), создавать небольшое письменное высказывание с использованием образца, плана, ключевых слов, картинок (объем высказывания – до 70 слов); 2) владеть фонетическими навыками: различать на слух, без ошибок, ведущих к сбою коммуникации, произносить слова с правильным ударением и фразы с соблюдением их ритмико-интонационных особенностей, в том числе применять правила отсутствия фразового ударения на служебных словах, выразительно читать вслух небольшие адаптированные аутентичные тексты объемом до 95 слов, построенные на изученном языковом материале, с соблюдением правил чтения и соответствующей интонацией, демонстрируя понимание содержания текста, читать новые слова согласно основным правилам чтения; владеть орфографическими навыками: правильно писать изученные слова; владеть пунктуационными навыками: использовать точку, вопросительный и восклицательный знаки в конце предложения, запятую при перечислении и обращении, апостроф, пунктуационно правильно оформлять электронное сообщение личного характера; 3) распознавать в устной речи и письменном тексте 800 лексических единиц (слов, словосочетаний, речевых клише) и правильно употреблять в устной и письменной речи 750 лексических единиц (включая 650 лексических единиц, освоенных ранее), обслуживающих ситуации общения в рамках тематического содержания, с соблюдением существующей нормы лексической сочетаемости; распознавать и употреблять в устной и письменной речи родственные слова, образованные с использованием аффиксации: имена существительные с помощью суффикса -ing, имена прилагательные с помощью суффиксов -ing, -less, -ive, -al; распознавать и употреблять в устной и письменной речи изученные синонимы, антонимы и интернациональные слова; распознавать и употреблять в устной и письменной речи различные средства связи для обеспечения целостности высказывания; 4) понимать особенности структуры простых и сложных предложений

английского языка, различных коммуникативных типов предложений английского языка; распознавать и употреблять в устной и письменной речи: сложноподчиненные предложения с придаточными определительными с союзными словами who, which, that; сложноподчиненные предложения с придаточными времени с союзами for, since; предложения с конструкциями as ... as, not so ... as; глаголы в видо-временных формах действительного залога в изъявительном наклонении в Present/Past Continuous Tense; все типы вопросительных предложений (общий, специальный, альтернативный, разделительный вопросы) в Present/ Past Continuous Tense; модальные глаголы и их эквиваленты (can/be able to, must/ have to, may, should, need); слова, выражающие количество (little/a little, few/a few); возвратные, неопределенные местоимения some, any и их производные (somebody, anybody; something, anything, etc.), every и производные (everybody, everything и другие) в повествовательных (утвердительных и отрицательных) и вопросительных предложениях; числительные для обозначения дат и больших чисел (100–1000); 5) владеть социокультурными знаниями и умениями: использовать отдельные социокультурные элементы речевого поведенческого этикета в стране (странах) изучаемого языка в рамках тематического содержания речи; понимать и использовать в устной и письменной речи наиболее употребительную лексику страны (стран) изучаемого языка в рамках тематического содержания речи; обладать базовыми знаниями о социокультурном портрете родной страны и страны (стран) изучаемого языка; кратко представлять Россию и страну (страны) изучаемого языка; 6) владеть компенсаторными умениями: использовать при чтении и аудировании языковую догадку, в том числе контекстуальную, игнорировать информацию, не являющуюся необходимой для понимания основного содержания, прочитанного (прослушанного) текста или для нахождения в тексте запрашиваемой информации; 7) участвовать в несложных учебных проектах с использованием материалов на английском языке с применением информационно-коммуникативных технологий, соблюдая правила информационной безопасности при работе в сети Интернет; 8) использовать иноязычные словари и справочники, в том числе информационно-справочные системы в электронной форме; 9) достигать взаимопонимания в процессе устного и письменного общения с носителями иностранного языка, с людьми другой культуры; 10) сравнивать (в том числе устанавливать основания для сравнения) объекты, явления, процессы, их элементы и основные функции в рамках изученной тематики. Предметные результаты освоения программы по иностранному (английскому) языку к концу обучения в 7 классе: 1) владеть основными видами речевой деятельности: говорение: вести разные виды диалогов (диалог этикетного характера, диалог – побуждение к действию, диалог-расспрос, комбинированный диалог, включающий различные виды диалогов) в рамках тематического содержания речи в стандартных ситуациях неофициального общения с вербальными и (или) зрительными опорами, с соблюдением норм речевого этикета, принятого в стране (странах) изучаемого языка (до 6 реплик со стороны каждого собеседника); создавать разные виды монологических высказываний (описание, в том числе характеристика, повествование (сообщение)) с вербальными и (или) зрительными опорами в рамках тематического содержания речи (объем монологического высказывания – 8–9 фраз), излагать основное содержание прочитанного (прослушанного) текста с вербальными и (или) зрительными опорами

(объем – 8–9 фраз), кратко излагать результаты выполненной проектной работы (объем – 8–9 фраз); аудирование: воспринимать на слух и понимать несложные аутентичные тексты, содержащие отдельные незнакомые слова, в зависимости от поставленной коммуникативной задачи: с пониманием основного содержания, с пониманием запрашиваемой информации (время звучания текста (текстов) для аудирования – до 1,5 минут); смысловое чтение: читать про себя и понимать несложные аутентичные тексты, содержащие отдельные незнакомые слова, с различной глубиной проникновения в их содержание в зависимости от поставленной коммуникативной задачи: с пониманием основного содержания, с пониманием нужной (запрашиваемой) информации, с полным пониманием информации, представленной в тексте в эксплицитной (явной) форме (объем текста (текстов) для чтения – до 350 слов), читать про себя несплошные тексты (таблицы, диаграммы) и понимать представленную в них информацию, определять последовательность главных фактов (событий) в тексте; письменная речь: заполнять анкеты и формуляры с указанием личной информации; писать электронное сообщение личного характера, соблюдая речевой этикет, принятый в стране (странах) изучаемого языка (объем сообщения – до 90 слов), создавать небольшое письменное высказывание с использованием образца, плана, ключевых слов, таблицы (объем высказывания – до 90 слов); 2) владеть фонетическими навыками: различать различать на слух, без ошибок, ведущих к сбою коммуникации, произносить слова с правильным ударением и фразы с соблюдением их ритмико-интонационных особенностей, в том числе применять правила отсутствия фразового ударения на служебных словах, выразительно читать вслух небольшие аутентичные тексты объемом до 100 слов, построенные на изученном языковом материале, с соблюдением правил чтения и соответствующей интонацией, читать новые слова согласно основным правилам чтения; владеть орфографическими навыками: правильно писать изученные слова; владеть пунктуационными навыками: использовать точку, вопросительный и восклицательный знаки в конце предложения, запятую при перечислении и обращении, апостроф, пунктуационно правильно оформлять электронное сообщение личного характера.

3) распознавать в устной речи и письменном тексте 1000 лексических единиц (слов, словосочетаний, речевых клише) и правильно употреблять в устной и письменной речи 900 лексических единиц, обслуживающих ситуации общения в рамках тематического содержания, с соблюдением существующей нормы лексической сочетаемости; распознавать и употреблять в устной и письменной речи родственные слова, образованные с использованием аффиксации: имена существительные с помощью суффиксов -ness, -ment, имена прилагательные с помощью суффиксов -ous, -ly, -y, имена прилагательные и наречия с помощью отрицательных префиксов in-/im-, сложные имена прилагательные путем соединения основы прилагательного с основой существительного с добавлением суффикса -ed (blue-eyed); распознавать и употреблять в устной и письменной речи изученные синонимы, антонимы, многозначные слова, интернациональные слова, наиболее частотные фразовые глаголы; распознавать и употреблять в устной и письменной речи различные средства связи в тексте для обеспечения логичности и целостности высказывания; 4) понимать особенности структуры простых и сложных предложений и различных коммуникативных типов

предложений английского языка; распознавать и употреблять в устной и письменной речи: предложения со сложным дополнением (Complex Object); условные предложения реального (Conditional 0, Conditional I) характера; предложения с конструкцией to be going to + инфинитив и формы Future Simple Tense и Present Continuous Tense для выражения будущего действия; конструкцию used to + инфинитив глагола; глаголы в наиболее употребительных формах страдательного залога (Present/Past Simple Passive); предлоги, употребляемые с глаголами в страдательном залоге; модальный глагол might; наречия, совпадающие по форме с прилагательными (fast, high; early); местоимения other/another, both, all, one; количественные числительные для обозначения больших чисел (до 1 000 000); 5) владеть социокультурными знаниями и умениями: использовать отдельные социокультурные элементы речевого поведенческого этикета, принятые в стране (странах) изучаемого языка в рамках тематического содержания; понимать и использовать в устной и письменной речи наиболее употребительную тематическую фоновую лексику страны (стран) изучаемого языка в рамках тематического содержания речи; обладать базовыми знаниями о социокультурном портрете и культурном наследии родной страны и страны (стран) изучаемого языка; кратко представлять Россию и страну (страны) изучаемого языка; 6) владеть компенсаторными умениями: использовать при чтении и аудировании языковую догадку, в том числе контекстуальную, при непосредственном общении – переспрашивать, просить повторить, уточняя значение незнакомых слов, игнорировать информацию, не являющуюся необходимой для понимания основного содержания, прочитанного (прослушанного) текста или для нахождения в тексте запрашиваемой информации; 7) участвовать в несложных учебных проектах с использованием материалов на английском языке с применением информационно-коммуникативных технологий, соблюдая правила информационной безопасности при работе в сети Интернет; 8) использовать иноязычные словари и справочники, в том числе информационно-справочные системы в электронной форме; 9) достигать взаимопонимания в процессе устного и письменного общения с носителями иностранного языка, с людьми другой культуры; 10) сравнивать (в том числе устанавливать основания для сравнения) объекты, явления, процессы, их элементы и основные функции в рамках изученной тематики. Предметные результаты освоения программы по иностранному (английскому) языку к концу обучения в 8 классе: 1) владеть основными видами речевой деятельности: говорение: вести разные виды диалогов (диалог этикетного характера, диалог – побуждение к действию, диалог-расспрос, комбинированный диалог, включающий различные виды диалогов) в рамках тематического содержания речи в стандартных ситуациях неофициального общения с вербальными и (или) зрительными опорами, с соблюдением норм речевого этикета, принятого в стране (странах) изучаемого языка (до 7 реплик со стороны каждого собеседника); создавать разные виды монологических высказываний (описание, в том числе характеристика, повествование (сообщение)) с вербальными и (или) зрительными опорами в рамках тематического содержания речи (объем монологического высказывания – до 9–10 фраз), выражать и кратко аргументировать свое мнение, излагать основное содержание прочитанного (прослушанного) текста с вербальными и (или) зрительными опорами (объем – 9–10 фраз), излагать результаты выполненной проектной работы (объем – 9–10 фраз); аудирование: воспринимать на

слух и понимать несложные аутентичные тексты, содержащие отдельные неизученные языковые явления, в зависимости от поставленной коммуникативной задачи: с пониманием основного содержания, с пониманием нужной (интересующей, запрашиваемой) информации (время звучания текста (текстов) для аудирования – до 2 минут), прогнозировать содержание звучащего текста по началу сообщения; смысловое чтение: читать про себя и понимать несложные аутентичные тексты, содержащие отдельные неизученные языковые явления, с различной глубиной проникновения в их содержание в зависимости от поставленной коммуникативной задачи: с пониманием основного содержания, с пониманием нужной (интересующей, запрашиваемой) информации, с полным пониманием содержания (объем текста (текстов) для чтения – 350–500 слов), читать несплошные тексты (таблицы, диаграммы) и понимать представленную в них информацию, определять последовательность главных фактов (событий) в тексте; письменная речь: заполнять анкеты и формуляры, сообщая о себе основные сведения, в соответствии с нормами, принятыми в стране (странах) изучаемого языка, писать электронное сообщение личного характера, соблюдая речевой этикет, принятый в стране (странах) изучаемого языка (объем сообщения – до 110 слов), создавать небольшое письменное высказывание с использованием образца, плана, таблицы и (или) прочитанного (прослушанного) текста (объем высказывания – до 110 слов); 2) владеть фонетическими навыками: различать на слух, без ошибок, ведущих к сбою коммуникации, произносить слова с правильным ударением и фразы с соблюдением их ритмико-интонационных особенностей, в том числе применять правила отсутствия фразового ударения на служебных словах, владеть правилами чтения и выразительно читать вслух небольшие тексты объемом до 110 слов, построенные на изученном языковом материале, с соблюдением правил чтения и соответствующей интонацией, демонстрирующей понимание текста, читать новые слова согласно основным правилам чтения, владеть орфографическими навыками: правильно писать изученные слова; владеть пунктуационными навыками: использовать точку, вопросительный и восклицательный знаки в конце предложения, запятую при перечислении и обращении, апостроф, пунктуационно правильно оформлять электронное сообщение личного характера; 3) распознавать в устной речи и письменном тексте 1250 лексических единиц (слов, словосочетаний, речевых клише) и правильно употреблять в устной и письменной речи 1050 лексических единиц, обслуживающих ситуации общения в рамках тематического содержания, с соблюдением существующих норм лексической сочетаемости; распознавать и употреблять в устной и письменной речи родственные слова, образованные с использованием аффиксации: имена существительные с помощью суффиксов -ity, -ship, -ance/-ence, имена прилагательные с помощью префикса inter-;

распознавать и употреблять в устной и письменной речи родственные слова, образованные с помощью конверсии (имя существительное от неопределенной формы глагола (to walk – a walk), глагол от имени существительного (a present – to present), имя существительное от прилагательного (rich – the rich); распознавать и употреблять в устной и письменной речи изученные многозначные слова, синонимы, антонимы; наиболее частотные фразовые глаголы, сокращения и аббревиатуры; распознавать и

употреблять в устной и письменной речи различные средства связи в тексте для обеспечения логичности и целостности высказывания; 4) понимать особенности структуры простых и сложных предложений английского языка, различных коммуникативных типов предложений английского языка; распознавать и употреблять в устной и письменной речи: предложения со сложным дополнением (Complex Object); все типы вопросительных предложений в Past Perfect Tense; повествовательные (утвердительные и отрицательные), вопросительные и побудительные предложения в косвенной речи в настоящем и прошедшем времени; согласование времен в рамках сложного предложения; согласование подлежащего, выраженного собирательным существительным (family, police), со сказуемым; конструкции с глаголами на -ing: to love/hate doing something; конструкции, содержащие глаголы-связки to be/to look/to feel/to seem; конструкции be/get used to do something; be/get used doing something; конструкцию both ... and ...; конструкции с глаголами to stop, to remember, to forget (разница в значении to stop doing smth и to stop to do smth); глаголы в видо-временных формах действительного залога в изъявительном наклонении (Past Perfect Tense, Present Perfect Continuous Tense, Future-in-the-Past); модальные глаголы в косвенной речи в настоящем и прошедшем времени; неличные формы глагола (инфинитив, герундий, причастия настоящего и прошедшего времени); наречия too – enough; отрицательные местоимения no (и его производные nobody, nothing, etc.), none; 5) владеть социокультурными знаниями и умениями: осуществлять межличностное и межкультурное общение, используя знания о национально-культурных особенностях своей страны и страны (стран) изучаемого языка и освоив основные социокультурные элементы речевого поведенческого этикета в стране (странах) изучаемого языка в рамках тематического содержания речи; кратко представлять родную страну/малую родину и страну (страны) изучаемого языка (культурные явления и события; достопримечательности, выдающиеся люди); оказывать помощь иностранным гостям в ситуациях повседневного общения (объяснить местонахождение объекта, сообщить возможный маршрут); 6) владеть компенсаторными умениями: использовать при чтении и аудировании языковую, в том числе контекстуальную, догадку, при непосредственном общении – переспрашивать, просить повторить, уточняя значение незнакомых слов, игнорировать информацию, не являющуюся необходимой для понимания основного содержания, прочитанного (прослушанного) текста или для нахождения в тексте запрашиваемой информации; 7) понимать речевые различия в ситуациях официального и неофициального общения в рамках отобранного тематического содержания и использовать лексикограмматические средства с их учетом; 8) рассматривать несколько вариантов решения коммуникативной задачи в продуктивных видах речевой деятельности (говорении и письменной речи); 9) участвовать в несложных учебных проектах с использованием материалов на английском языке с применением информационно-коммуникативных технологий, соблюдая правила информационной безопасности при работе в сети Интернет; 10) использовать иноязычные словари и справочники, в том числе информационно-справочные системы в электронной форме; 11) достигать взаимопонимания в процессе устного и письменного общения с носителями иностранного языка, людьми другой культуры; 12) сравнивать (в том числе устанавливать основания для сравнения) объекты, явления, процессы, их элементы и основные функции в рамках изученной

тематики. Предметные результаты освоения программы по иностранному (английскому) языку к концу обучения в 9 классе: 1) владеть основными видами речевой деятельности: говорение: вести комбинированный диалог, включающий различные виды диалогов (диалог этикетного характера, диалог – побуждение к действию, диалог-расспрос), диалог – обмен мнениями в рамках тематического содержания речи в стандартных ситуациях неофициального общения с вербальными и (или) зрительными опорами или без опор, с соблюдением норм речевого этикета, принятого в стране (странах) изучаемого языка (до 6–8 реплик со стороны каждого собеседника).

создавать разные виды монологических высказываний (описание, в том числе характеристика, повествование (сообщение), рассуждение) с вербальными и (или) зрительными опорами или без опор в рамках тематического содержания речи (объем монологического высказывания – до 10–12 фраз), излагать основное содержание прочитанного (прослушанного) текста со зрительными и (или) вербальными опорами (объем – 10–12 фраз), излагать результаты выполненной проектной работы (объем – 10–12 фраз); аудирование: воспринимать на слух и понимать несложные аутентичные тексты, содержащие отдельные не изученные языковые явления, в зависимости от поставленной коммуникативной задачи: с пониманием основного содержания, с пониманием нужной (интересующей, запрашиваемой) информации (время звучания текста (текстов) для аудирования – до 2 минут); смысловое чтение: читать про себя и понимать несложные аутентичные тексты, содержащие отдельные не изученные языковые явления, с различной глубиной проникновения в их содержание в зависимости от поставленной коммуникативной задачи: с пониманием основного содержания, с пониманием нужной (интересующей, запрашиваемой) информации, с полным пониманием содержания (объем текста (текстов) для чтения – 500–600 слов), читать про себя несплошные тексты (таблицы, диаграммы) и понимать представленную в них информацию, обобщать и оценивать полученную при чтении информацию; письменная речь: заполнять анкеты и формуляры, сообщая о себе основные сведения, в соответствии с нормами, принятыми в стране (странах) изучаемого языка, писать электронное сообщение личного характера, соблюдая речевой этикет, принятый в стране (странах) изучаемого языка (объем сообщения – до 120 слов), создавать небольшое письменное высказывание с использованием образца, плана, таблицы, прочитанного (прослушанного) текста (объем высказывания – до 120 слов), заполнять таблицу, кратко фиксируя содержание прочитанного (прослушанного) текста, письменно представлять результаты выполненной проектной работы (объем – 100–120 слов); 2) владеть фонетическими навыками: различать на слух, без ошибок, ведущих к сбою коммуникации, произносить слова с правильным ударением и фразы с соблюдением их ритмико-интонационных особенностей, в том числе применять правила отсутствия фразового ударения на служебных словах, владеть правилами чтения и выразительно читать вслух небольшие тексты объемом до 120 слов, построенные на изученном языковом материале, с соблюдением правил чтения и соответствующей интонацией, демонстрируя понимание содержания текста, читать новые слова согласно основным правилам чтения. владеть орфографическими навыками: правильно писать изученные слова; владеть пунктуационными навыками:

использовать точку, вопросительный и восклицательный знаки в конце предложения, запятую при перечислении обращения, апостроф, пунктуационно правильно оформлять электронное сообщение личного характера; 3) распознавать в устной речи и письменном тексте 1350 лексических единиц (слов, словосочетаний, речевых клише) и правильно употреблять в устной и письменной речи 1200 лексических единиц, обслуживающих ситуации общения в рамках тематического содержания, с соблюдением существующей нормы лексической сочетаемости; распознавать и употреблять в устной и письменной речи родственные слова, образованные с использованием аффиксации: глаголы с помощью префиксов *under-*, *over-*, *dis-*, *mis-*, имена прилагательные с помощью суффиксов *-able/-ible*, имена существительные с помощью отрицательных префиксов *in-/im-*, сложное прилагательное путем соединения основы числительного с основой существительного с добавлением суффикса *-ed* (*eight-legged*), сложное существительное путем соединения основ существительного с предлогом (*mother-in-law*), сложное прилагательное путем соединения основы прилагательного с основой причастия I (*nice-looking*), сложное прилагательное путем соединения наречия с основой причастия II (*well-behaved*), глагол от прилагательного (*cool – to cool*); распознавать и употреблять в устной и письменной речи изученные синонимы, антонимы, интернациональные слова, наиболее частотные фразовые глаголы, сокращения и аббревиатуры; распознавать и употреблять в устной и письменной речи различные средства связи в тексте для обеспечения логичности и целостности высказывания; 4) понимать особенности структуры простых и сложных предложений и различных коммуникативных типов предложений английского языка; распознавать и употреблять в устной и письменной речи: предложения со сложным дополнением (Complex Object) (*I want to have my hair cut.*); предложения с *I wish*; условные предложения нереального характера (Conditional II); конструкцию для выражения предпочтения *I prefer .../I'd prefer .../I'd rather...*; предложения с конструкцией *either ... or, neither ... nor*; формы страдательного залога Present Perfect Passive; порядок следования имен прилагательных (*nice long blond hair*); 5) владеть социокультурными знаниями и умениями: понимать и использовать в устной и письменной речи наиболее употребительную тематическую фоновую лексику страны (стран) изучаемого языка в рамках тематического содержания речи (основные национальные праздники, обычаи, традиции); выражать модальные значения, чувства и эмоции; иметь элементарные представления о различных вариантах английского языка; обладать базовыми знаниями о социокультурном портрете и культурном наследии родной страны и страны (стран) изучаемого языка, представлять Россию и страну (страны) изучаемого языка, оказывать помощь иностранным гостям в ситуациях повседневного общения; 6) владеть компенсаторными умениями: использовать при говорении переспрос, использовать при говорении и письме перифраз (толкование), синонимические средства, описание предмета вместо его названия, при чтении и аудировании – языковую догадку, в том числе контекстуальную, игнорировать информацию, не являющуюся необходимой для понимания основного содержания, прочитанного (прослушанного) текста или для нахождения в тексте запрашиваемой информации; 7) рассматривать несколько вариантов решения коммуникативной задачи в продуктивных видах речевой деятельности (говорении и письменной речи); 8) участвовать в несложных учебных проектах с использованием материалов на

английском языке с применением информационно-коммуникативных технологий, соблюдая правила информационной безопасности при работе в сети Интернет; 9) использовать иноязычные словари и справочники, в том числе информационно-справочные системы в электронной форме; 10) достигать взаимопонимания в процессе устного и письменного общения с носителями иностранного языка, людьми другой культуры; 11) сравнивать (в том числе устанавливать основания для сравнения) объекты, явления, процессы, их элементы и основные функции в рамках изученной тематики.

ПОУРОЧНОЕ ПЛАНИРОВАНИЕ

5 КЛАСС

| № п/п | Тема урока | Количество часов | | |
|-------|---|------------------|--------------------|---------------------|
| | | Всего | Контрольные работы | Практические работы |
| 1 | Моя семья (члены моей семьи) | 1 | | |
| 2 | Моя семья (представление членов моей семьи) | 1 | | |
| 3 | Моя семья (наши любимые занятия) | 1 | | |
| 4 | Моя семья (проводим время вместе) | 1 | | |
| 5 | Семейные праздники и традиции (день рождения, Новый Год) | 1 | | |
| 6 | Моя семья (семейные праздники в разных странах) | 1 | | |
| 7 | Моя семья. Мои друзья | 1 | | |
| 8 | Моя семья. Мои друзья (мои вещи, одежда) | 1 | | |
| 9 | Мои друзья (взаимоотношения с друзьями) | 1 | | |
| 10 | Мои друзья (совместные занятия) | 1 | | |
| 11 | Обобщение по теме "Моя семья. Мои друзья. Семейные праздники: день рождения, Новый год" | 1 | | |
| 12 | Контроль по теме "Моя семья. Мои друзья. Семейные праздники: день рождения, Новый год" | 1 | 1 | |

| | | | | |
|----|--|---|---|--|
| 13 | Члены семьи: описание внешности | 1 | | |
| 14 | Члены семьи: описание характера | 1 | | |
| 15 | Мои друзья: описание внешности | 1 | | |
| 16 | Мои друзья: описание характера | 1 | | |
| 17 | Мой любимый герой (описание внешности и характера) | 1 | | |
| 18 | Мой любимый литературный персонаж (описание внешности и характера) | 1 | | |
| 19 | Обобщение по теме "Внешность и характер человека (литературного персонажа)" | 1 | | |
| 20 | Контроль по теме "Внешность и характер человека (литературного персонажа)" | 1 | 1 | |
| 21 | Досуг и увлечения современных подростков (любимые увлечения) | 1 | | |
| 22 | Досуг и увлечения современных подростков (любимые занятия) | 1 | | |
| 23 | Досуг и увлечения современных подростков (места для отдыха) | 1 | | |
| 24 | Мое свободное время (театр) | 1 | | |
| 25 | Мое свободное время (кино) | 1 | | |
| 26 | Обобщение по теме "Досуг и увлечения (хобби) современного подростка (чтение, кино, спорт)" | 1 | | |
| 27 | Здоровый образ жизни (распорядок дня) | 1 | | |
| 28 | Здоровый образ жизни (режим труда и отдыха) | 1 | | |
| 29 | Здоровый образ жизни (занятия спортом и активные виды отдыха) | 1 | | |
| 30 | Здоровый образ жизни (проводим выходные с пользой для здоровья) | 1 | | |

| | | | | |
|----|---|---|---|--|
| 31 | Здоровый образ жизни (здоровое питание) | 1 | | |
| 32 | Обобщение по теме "Здоровый образ жизни: режим труда и отдыха, здоровое питание" | 1 | | |
| 33 | Контроль по темам "Досуг и увлечения (хобби) современного подростка (чтение, кино, спорт)" и "Здоровый образ жизни: режим труда и отдыха, здоровое питание" | 1 | 1 | |
| 34 | Покупки (одежда, обувь) | 1 | | |
| 35 | Покупки (продукты питания) | 1 | | |
| 36 | Покупки (сувениры) | 1 | | |
| 37 | Покупки (мои любимые магазины) | 1 | | |
| 38 | Обобщение по теме "Покупки: одежда, обувь и продукты питания" | 1 | | |
| 39 | Контроль по теме "Покупки: одежда, обувь и продукты питания" | 1 | 1 | |
| 40 | Школа, школьная жизнь (школьные предметы) | 1 | | |
| 41 | Школа, школьная жизнь (мой любимый предмет) | 1 | | |
| 42 | Школа, школьная жизнь (расписание уроков) | 1 | | |
| 43 | Школа, школьная жизнь (общение с одноклассниками) | 1 | | |
| 44 | Школа, школьная жизнь (занятия после уроков) | 1 | | |
| 45 | Школа, школьная жизнь (образование в стране/странах изучаемого языка) | 1 | | |
| 46 | Переписка с зарубежными сверстниками (пишем электронное письмо другу) | 1 | | |
| 47 | Обобщение по теме "Школа, школьная жизнь, школьная форма, изучаемые предметы." | 1 | | |

| | | | | |
|----|---|---|---|--|
| | Переписка с иностранными сверстниками" | | | |
| 48 | Контроль по теме "Школа, школьная жизнь, школьная форма, изучаемые предметы. Переписка с иностранными сверстниками" | 1 | 1 | |
| 49 | Каникулы (виды путешествий) | 1 | | |
| 50 | Каникулы (путешествуем в разное время года) | 1 | | |
| 51 | Каникулы (путешествуем с моей семьей и друзьями) | 1 | | |
| 52 | Каникулы (активные виды отдыха) | 1 | | |
| 53 | Каникулы (детский лагерь) | 1 | | |
| 54 | Виды отдыха (активности) | 1 | | |
| 55 | Виды отдыха (поход) | 1 | | |
| 56 | Обобщение по теме "Каникулы в различное время года. Виды отдыха" | 1 | | |
| 57 | Контроль по теме "Каникулы в различное время года. Виды отдыха" | 1 | 1 | |
| 58 | Природа (дикие животные) | 1 | | |
| 59 | Природа (домашние животные) | 1 | | |
| 60 | Природа (описание диких животных) | 1 | | |
| 61 | Природа (животные в зоопарке) | 1 | | |
| 62 | Природа (описание домашних животных) | 1 | | |
| 63 | Природа (животные России) | 1 | | |
| 64 | Природа (животные страны/стран изучаемого языка) | 1 | | |
| 65 | Природа. (насекомые) | 1 | | |
| 66 | Погода. (говорим о погоде) | 1 | | |
| 67 | Погода в разные времена года, месяцы. | 1 | | |
| 68 | Погода. (моё любимое время года) | 1 | | |
| 69 | Погода (различные погодные явления) | 1 | | |

| | | | | |
|----|--|---|---|--|
| 70 | Одеваемся по погоде | 1 | | |
| 71 | Обобщение по теме "Природа: дикие и домашние животные. Погода" | 1 | | |
| 72 | Контроль по теме "Природа: дикие и домашние животные. Погода" | 1 | 1 | |
| 73 | Родной город (село). (жизнь в городе и деревне) | 1 | | |
| 74 | Родной город (село). (типы домов) | 1 | | |
| 75 | Родной город (село). (в квартире, в доме) | 1 | | |
| 76 | Родной город (село). (описание квартиры, дома) | 1 | | |
| 77 | Родной город (село). (как пройти к моему дому) | 1 | | |
| 78 | Виды транспорта | 1 | | |
| 79 | Обобщение по теме "Родной город (село). Транспорт" | 1 | | |
| 80 | Контроль по теме "Родной город (село). Транспорт" | 1 | 1 | |
| 81 | Родная страна. (географическое положение) | 1 | | |
| 82 | Родная страна. (культура и традиции) | 1 | | |
| 83 | Родная страна. (национальные обычаи) | 1 | | |
| 84 | Родная страна. (праздники) | 1 | | |
| 85 | Родная страна (достопримечательности) | 1 | | |
| 86 | Родная страна (народное творчество) | 1 | | |
| 87 | Страна/ страны изучаемого языка (географическое положение, столицы) | 1 | | |
| 88 | Страна/страны изучаемого языка. (достопримечательности Великобритании) | 1 | | |
| 89 | Достопримечательности стран изучаемого языка | 1 | | |

| | | | | |
|-----|--|---|---|--|
| 90 | Страна/страны изучаемого языка (национальные праздники) | 1 | | |
| 91 | Страна/страны изучаемого языка. (национальные особенности) | 1 | | |
| 92 | Страна/страны изучаемого языка (национальные обычаи) | 1 | | |
| 93 | Страна/ страны изучаемого языка (традиции) | 1 | | |
| 94 | Страна/ страны изучаемого языка (сувениры) | 1 | | |
| 95 | Страна/ страны изучаемого языка (типичные здания и строения) | 1 | | |
| 96 | Обобщение по теме "Родная страна и страна (страны) изучаемого языка. Их географическое положение, столицы, достопримечательности, культурные особенности (национальные праздники, традиции, обычаи)" | 1 | | |
| 97 | Контроль по теме "Родная страна и страна (страны) изучаемого языка. Их географическое положение, столицы, достопримечательности, культурные особенности (национальные праздники, традиции, обычаи)" / Всероссийская проверочная работа | 1 | 1 | |
| 98 | Выдающиеся люди родной страны и страны/стран изучаемого языка: страницы истории | 1 | | |
| 99 | Выдающиеся поэты, писатели родной страны и страны/ стран изучаемого языка | 1 | | |
| 100 | Любимые книги и | 1 | | |

| | | | | |
|-------------------------------------|--|-----|----|---|
| | литературные персонажи родной страны и страны/ стран изучаемого языка | | | |
| 101 | Обобщение по теме "Выдающиеся люди родной страны и страны (стран) изучаемого языка: писатели, поэты" | 1 | | |
| 102 | Контроль по теме "Выдающиеся люди родной страны и страны (стран) изучаемого языка: писатели, поэты" | 1 | 1 | |
| ОБЩЕЕ КОЛИЧЕСТВО ЧАСОВ ПО ПРОГРАММЕ | | 102 | 10 | 0 |

6 класс

| № п/п | Тема урока | Количество часов | | |
|-------|--|------------------|--------------------|---------------------|
| | | Всего | Контрольные работы | Практические работы |
| 1 | Взаимоотношения в семье и с друзьями (члены семьи) | 1 | | |
| 2 | Взаимоотношения в семье и с друзьями (личные данные) | 1 | | |
| 3 | Взаимоотношения в семье и с друзьями (представляем друга, приветствие) | 1 | | |
| 4 | Взаимоотношения в семье и с друзьями (семейные праздники) | 1 | | |
| 5 | Взаимоотношения в семье и с друзьями. (приглашение на праздник) | 1 | | |
| 6 | Взаимоотношения в семье и с друзьями (мой дом, квартира) | 1 | | |
| 7 | Взаимоотношения в семье и с друзьями (обустроиваем дом, квартиру) | 1 | | |
| 8 | Взаимоотношения в семье и с друзьями (готовимся к празднику) | 1 | | |

| | | | | |
|----|--|---|---|--|
| 9 | Взаимоотношения в семье и с друзьями (празднуем Новый год) | 1 | | |
| 10 | Взаимоотношения в семье и с друзьями (покупаем подарок) | 1 | | |
| 11 | Взаимоотношения в семье и с друзьями (праздничное настроение) | 1 | | |
| 12 | Взаимоотношения в семье и с друзьями (дорогие памяти игрушки) | 1 | | |
| 13 | Взаимоотношения в семье и с друзьями (правила поведения) | 1 | | |
| 14 | Обобщение по теме "Взаимоотношения в семье и с друзьями. Семейные праздники" | 1 | | |
| 15 | Контроль по теме "Взаимоотношения в семье и с друзьями. Семейные праздники" | 1 | 1 | |
| 16 | Внешность и характер человека (литературного персонажа) (описание) | 1 | | |
| 17 | Мой любимый герой (описание) | 1 | | |
| 18 | Обобщение по теме "Внешность и характер человека (литературного персонажа)" | 1 | | |
| 19 | Контроль по теме "Внешность и характер человека (литературного персонажа)" | 1 | 1 | |
| 20 | Досуг и развлечения современного подростка (выбор занятий) | 1 | | |
| 21 | Досуг и развлечения современного подростка (любимые занятия) | 1 | | |
| 22 | Досуг и развлечения современного подростка (мой выходной день) | 1 | | |
| 23 | Досуг и развлечения современного подростка | 1 | | |

| | | | | |
|----|---|---|---|--|
| | (свободное время моего друга) | | | |
| 24 | Досуг и развлечения современного подростка (активности в свободное время) | 1 | | |
| 25 | Досуг и развлечения современного подростка (увлечения и хобби) | 1 | | |
| 26 | Досуг и развлечения современного подростка (любимые игры) | 1 | | |
| 27 | Досуг и развлечения современного подростка (проводим время вместе) | 1 | | |
| 28 | Досуг и развлечения современного подростка (игры в прошлом и настоящем) | 1 | | |
| 29 | Досуг и развлечения современного подростка (играем в настольные игры) | 1 | | |
| 30 | Досуг и развлечения современного подростка (делаем игры своими руками) | 1 | | |
| 31 | Досуг и развлечения современного подростка (заказываем билеты в кино, театр) | 1 | | |
| 32 | Обобщение по теме "Досуг и увлечения (хобби) современного подростка (чтение, кино, театр, спорт)" | 1 | | |
| 33 | Контроль по теме "Досуг и увлечения (хобби) современного подростка (чтение, кино, театр, спорт)" | 1 | 1 | |
| 34 | Здоровый образ жизни (режим труда и отдыха) | 1 | | |
| 35 | Здоровый образ жизни (распорядок дня) | 1 | | |
| 36 | Здоровый образ жизни (распорядок дня моего друга) | 1 | | |
| 37 | Здоровый образ жизни (сбалансированное питание) | 1 | | |

| | | | | |
|----|--|---|---|--|
| 38 | Обобщение по теме "Здоровый образ жизни: режим труда и отдыха, фитнес, сбалансированное питание" | 1 | | |
| 39 | Контроль по теме "Здоровый образ жизни: режим труда и отдыха, фитнес, сбалансированное питание" | 1 | 1 | |
| 40 | Покупки (продукты питания) | 1 | | |
| 41 | Покупки (список покупок) | 1 | | |
| 42 | Покупки (меню) | 1 | | |
| 43 | Покупки (ингредиенты любимого блюда) | 1 | | |
| 44 | Покупки (одежда) | 1 | | |
| 45 | Покупки (обувь) | 1 | | |
| 46 | Обобщение по теме "Покупки: одежда, обувь и продукты питания" | 1 | | |
| 47 | Контроль по теме "Покупки: одежда, обувь и продукты питания" | 1 | 1 | |
| 48 | Школа (любимый предмет) | 1 | | |
| 49 | Школа. Школьная жизнь (правила поведения в школе) | 1 | | |
| 50 | Переписка с иностранными сверстниками | 1 | | |
| 51 | Обобщение по теме "Школа, школьная жизнь, школьная форма, изучаемые предметы, любимый предмет, правила поведения в школе. Переписка с иностранными сверстниками" | 1 | | |
| 52 | Контроль по теме "Школа, школьная жизнь, школьная форма, изучаемые предметы, любимый предмет, правила поведения в школе. Переписка с иностранными сверстниками" | 1 | 1 | |
| 53 | Каникулы в различное время года (планы на отдых) | 1 | | |
| 54 | Каникулы в различное время года (активности на отдыхе) | 1 | | |

| | | | | |
|----|--|---|---|--|
| 55 | Каникулы в различное время года (в гостинице) | 1 | | |
| 56 | Каникулы в различное время года (отдых на море) | 1 | | |
| 57 | Виды отдыха | 1 | | |
| 58 | Обобщение по теме "Каникулы в различное время года. Виды отдыха" | 1 | | |
| 59 | Контроль по теме "Каникулы в различное время года. Виды отдыха" | 1 | 1 | |
| 60 | Климат, погода | 1 | | |
| 61 | Климат, погода (одеваемся по погоде) | 1 | | |
| 62 | Природа. (дикие и домашние животные, в зоопарке) | 1 | | |
| 63 | Обобщение по теме "Природа: дикие и домашние животные. Климат, погода" | 1 | | |
| 64 | Жизнь в городе (мой район) | 1 | | |
| 65 | Жизнь в городе (городские службы) | 1 | | |
| 66 | Жизнь в городе (безопасность на дорогах) | 1 | | |
| 67 | Жизнь в городе (на улицах города) | 1 | | |
| 68 | Жизнь в городе и сельской местности (виды транспорта) | 1 | | |
| 69 | Описание родного города (села) | 1 | | |
| 70 | Жизнь в городе и сельской местности (ориентируемся по карте) | 1 | | |
| 71 | Жизнь в городе и сельской местности (договариваемся о встрече) | 1 | | |
| 72 | Жизнь в городе (договариваемся о встрече) | 1 | | |
| 73 | Жизнь в городе (заказ по телефону, через интернет) | 1 | | |
| 74 | Описание родного города (села). (прошлое) | 1 | | |

| | | | | |
|----|---|---|---|--|
| 75 | Описание родного города (села). (учреждения и здания) | 1 | | |
| 76 | Описание родного города (села). (служба потерянных вещей) | 1 | | |
| 77 | Описание родного города (села). (куда пойти?) | 1 | | |
| 78 | Описание родного города (села). (правила поведения) | 1 | | |
| 79 | Описание родного города (села). (следим за чистотой и порядком) | 1 | | |
| 80 | Описание родного города (села). (моя дача, дом в деревне) | 1 | | |
| 81 | Обобщение по темам "Жизнь в городе и сельской местности. Описание родного города (села). Транспорт" | 1 | | |
| 82 | Контроль по темам "Природа: дикие и домашние животные. Климат, погода" и "Жизнь в городе и сельской местности. Описание родного города (села). Транспорт" | 1 | 1 | |
| 83 | Родная страна и страна (страны) изучаемого языка. (страны, национальности) | 1 | | |
| 84 | Родная страна и страна (страны) изучаемого языка. (географическое положение) | 1 | | |
| 85 | Родная страна и страна (страны) изучаемого языка (флаги) | 1 | | |
| 86 | Страна (страны) изучаемого языка (достопримечательности) | 1 | | |
| 87 | Страна (страны) изучаемого языка (тур по столице) | 1 | | |
| 88 | Страна/страны изучаемого языка (национальные особенности) | 1 | | |
| 89 | Родная страна и страна (страны) изучаемого языка (праздники) | 1 | | |
| 90 | Родная страна и страна (страны) | 1 | | |

| | | | | |
|-----|--|---|---|--|
| | изучаемого языка (празднуем вместе) | | | |
| 91 | Родная страна и страна (страны) изучаемого языка (фестивали) | 1 | | |
| 92 | Страна/страны изучаемого языка (архитектурные объекты) | 1 | | |
| 93 | Страна (страны) изучаемого языка (знаменитые исторические места) | 1 | | |
| 94 | Родная страна (достопримечательности) | 1 | | |
| 95 | Родная страна (традиции и обычаи) | 1 | | |
| 96 | Обобщение по теме "Родная страна и страна (страны) изучаемого языка. Их географическое положение, столицы, население, официальные языки, достопримечательности, культурные особенности (национальные праздники, традиции, обычаи)" | 1 | | |
| 97 | Контроль по теме "Родная страна и страна (страны) изучаемого языка. Их географическое положение, столицы, население, официальные языки, достопримечательности, культурные особенности (национальные праздники, традиции, обычаи)" / Всероссийская проверочная работа | 1 | 1 | |
| 98 | Выдающиеся люди страны (стран) изучаемого языка (писатели, поэты, учёные) | 1 | | |
| 99 | Выдающиеся люди страны (стран) изучаемого языка (деятели культуры, спортсмены) | 1 | | |
| 100 | Выдающиеся люди родной | 1 | | |

| | | | | |
|-------------------------------------|--|-----|----|---|
| | страны (писатели, поэты, учёные) | | | |
| 101 | Обобщение по теме "Выдающиеся люди родной страны и страны (стран) изучаемого языка: писатели, поэты, учёные" | 1 | | |
| 102 | Контроль по теме "Выдающиеся люди родной страны и страны (стран) изучаемого языка: писатели, поэты, учёные" | 1 | 1 | |
| ОБЩЕЕ КОЛИЧЕСТВО ЧАСОВ ПО ПРОГРАММЕ | | 102 | 10 | 0 |

7 класс

| № п/п | Тема урока | Количество часов | | |
|-------|---|------------------|--------------------|---------------------|
| | | Всего | Контрольные работы | Практические работы |
| 1 | Взаимоотношения в семье и с друзьями (общение с друзьями) | 1 | | |
| 2 | Взаимоотношения в семье и с друзьями (проводим время вместе) | 1 | | |
| 3 | Взаимоотношения в семье и с друзьями (делимся новостями) | 1 | | |
| 4 | Семейные праздники. (подарки) | 1 | | |
| 5 | Взаимоотношения в семье и с друзьями (обязанности по дому) | 1 | | |
| 6 | Обобщение по теме "Взаимоотношения в семье и с друзьями. Семейные праздники. Обязанности по дому" | 1 | | |
| 7 | Контроль по теме "Взаимоотношения в семье и с друзьями. Семейные праздники. Обязанности по дому" | 1 | 1 | |
| 8 | Внешность и характер человека (литературного персонажа). (описание внешности) | 1 | | |

| | | | | |
|----|---|---|---|--|
| 9 | Внешность и характер человека (литературного персонажа). (черты характера) | 1 | | |
| 10 | Внешность и характер человека (литературного персонажа). (описание литературного персонажа) | 1 | | |
| 11 | Обобщение по теме "Внешность и характер человека (литературного персонажа)" | 1 | | |
| 12 | Контроль по теме "Внешность и характер человека (литературного персонажа)" | 1 | 1 | |
| 13 | Досуг и увлечения (хобби) современного подростка (свободное время) | 1 | | |
| 14 | Досуг и увлечения (хобби) современного подростка (популярные увлечения) | 1 | | |
| 15 | Досуг и увлечения (хобби) современного подростка (любимые занятия) | 1 | | |
| 16 | Досуг и увлечения (хобби) современного подростка (хобби членов моей семьи, моих друзей) | 1 | | |
| 17 | Досуг и увлечения (хобби) современного подростка (современные хобби) | 1 | | |
| 18 | Досуг и увлечения (хобби) современного подростка (чтение) | 1 | | |
| 19 | Досуг и увлечения (хобби) современного подростка (интернет и современный подросток) | 1 | | |
| 20 | Досуг и увлечения (хобби) современного подростка (современные электронные устройства) | 1 | | |
| 21 | Досуг и увлечения (хобби) современного подростка | 1 | | |

| | | | | |
|----|--|---|---|--|
| | (компьютер) | | | |
| 22 | Досуг и увлечения (хобби) современного подростка (фильмы и сериалы) | 1 | | |
| 23 | Досуг и увлечения (хобби) современного подростка (музыка) | 1 | | |
| 24 | Досуг и увлечения (хобби) современного подростка (поход в кино) | 1 | | |
| 25 | Досуг и увлечения (хобби) современного подростка (спорт) | 1 | | |
| 26 | Досуг и увлечения (хобби) современного подростка (кружки и клубы по интересам) | 1 | | |
| 27 | Обобщение по теме "Досуг и увлечения (хобби) современного подростка (чтение, кино, театр, музей, спорт, музыка)" | 1 | | |
| 28 | Контроль по теме "Досуг и увлечения (хобби) современного подростка (чтение, кино, театр, музей, спорт, музыка)" | 1 | 1 | |
| 29 | Здоровый образ жизни (режим труда и отдыха) | 1 | | |
| 30 | Здоровый образ жизни (справляемся со стрессом) | 1 | | |
| 31 | Здоровый образ жизни (фитнес, спорт) | 1 | | |
| 32 | Здоровый образ жизни (сбалансированное питание) | 1 | | |
| 33 | Здоровый образ жизни (здоровое питание) | 1 | | |
| 34 | Обобщение по теме "Здоровый образ жизни: режим труда и отдыха, фитнес, сбалансированное питание" | 1 | | |
| 35 | Контроль по теме "Здоровый образ жизни: режим труда и отдыха, фитнес, | 1 | 1 | |

| | | | | |
|----|--|---|---|--|
| | сбалансированное питание" | | | |
| 36 | Покупки (одежда, обувь) | 1 | | |
| 37 | Покупки (продукты питания) | 1 | | |
| 38 | Покупки (подарки) | 1 | | |
| 39 | Покупки (поход по магазинам) | 1 | | |
| 40 | Покупки (ответственное потребление) | 1 | | |
| 41 | Обобщение по теме "Покупки: одежда, обувь и продукты питания" | 1 | | |
| 42 | Контроль по теме "Покупки: одежда, обувь и продукты питания" | 1 | 1 | |
| 43 | Школа, школьная жизнь (школьные клубы и внеурочные занятия) | 1 | | |
| 44 | Школа, школьная жизнь (современное обучение) | 1 | | |
| 45 | Школа, школьная жизнь (школьные активности) | 1 | | |
| 46 | Школа, школьная жизнь (переписка с зарубежными сверстниками) | 1 | | |
| 47 | Школа, школьная жизнь (посещение библиотеки) | 1 | | |
| 48 | Школа, школьная жизнь (школьный журнал) | 1 | | |
| 49 | Обобщение по теме "Школа, школьная жизнь, школьная форма, изучаемые предметы, любимый предмет, правила поведения в школе, посещение школьной библиотеки (ресурсного центра). Переписка с зарубежными сверстниками" | 1 | | |
| 50 | Контроль по теме "Школа, школьная жизнь, школьная форма, изучаемые предметы, любимый предмет, правила поведения в школе, посещение школьной библиотеки (ресурсного центра). Переписка | 1 | 1 | |

| | | | | |
|----|--|---|---|--|
| | с зарубежными сверстниками" | | | |
| 51 | Каникулы в различное время года (поездка в летний лагерь) | 1 | | |
| 52 | Каникулы в различное время года (активности в летнем лагере) | 1 | | |
| 53 | Путешествия по России и зарубежным странам | 1 | | |
| 54 | Путешествия по России и зарубежным странам (открытка с отдыха) | 1 | | |
| 55 | Каникулы в различное время года (парки развлечений) | 1 | | |
| 56 | Каникулы в различное время года (тематический парк) | 1 | | |
| 57 | Каникулы в различное время года (поездка в образовательный лагерь) | 1 | | |
| 58 | Каникулы в различное время года (правила безопасности на отдыхе) | 1 | | |
| 59 | Обобщение по теме "Каникулы в различное время года. Виды отдыха. Путешествия по России и зарубежным странам" | 1 | | |
| 60 | Контроль по теме "Каникулы в различное время года. Виды отдыха. Путешествия по России и зарубежным странам" | 1 | 1 | |
| 61 | Природа (загрязнение окружающей среды) | 1 | | |
| 62 | Природа (важные проблемы экологии) | 1 | | |
| 63 | Природа (заботимся об окружающей среде) | 1 | | |
| 64 | Природа: дикие и домашние животные (в зоопарке и заповеднике) | 1 | | |
| 65 | Природа: дикие и домашние животные (национальные парки) | 1 | | |
| 66 | Природа (помощь окружающей | 1 | | |

| | | | | |
|----|---|---|---|--|
| | среде) | | | |
| 67 | Природа (флора и фауна) | 1 | | |
| 68 | Обобщение по теме "Природа: дикие и домашние животные. Климат, погода" | 1 | | |
| 69 | Жизнь в городе и сельской местности (особенности) | 1 | | |
| 70 | Жизнь в городе и сельской местности (плюсы и минусы) | 1 | | |
| 71 | Жизнь в городе и сельской местности (проблемы безопасности) | 1 | | |
| 72 | Жизнь в городе и сельской местности (правила безопасности) | 1 | | |
| 73 | Жизнь в городе и сельской местности (городской транспорт) | 1 | | |
| 74 | Жизнь в городе и сельской местности (настоящее и будущее) | 1 | | |
| 75 | Описание родного города (села). (приводим наш район в порядок) | 1 | | |
| 76 | Обобщение по теме "Жизнь в городе и сельской местности. Описание родного города (села). Транспорт" | 1 | | |
| 77 | Контроль по темам "Природа: дикие и домашние животные. Климат, погода" и "Жизнь в городе и сельской местности. Описание родного города (села). Транспорт" | 1 | 1 | |
| 78 | Средства массовой информации (новостные ресурсы) | 1 | | |
| 79 | Средства массовой информации (газеты) | 1 | | |
| 80 | Средства массовой информации (журналы) | 1 | | |
| 81 | Средства массовой информации (телевидение) | 1 | | |

| | | | | |
|----|--|---|---|--|
| 82 | Средства массовой информации (радио) | 1 | | |
| 83 | Средства массовой информации (интернет) | 1 | | |
| 84 | Обобщение по теме "Средства массовой информации (телевидение, журналы, Интернет)" | 1 | | |
| 85 | Контроль по теме "Средства массовой информации (телевидение, журналы, Интернет)" / Всероссийская проверочная работа | 1 | 1 | |
| 86 | Страна (страны) изучаемого языка (географическое положение, столицы, население) | 1 | | |
| 87 | Родная страна (географическое положение, столицы, население) | 1 | | |
| 88 | Страна (страны) изучаемого языка (традиции, обычаи) | 1 | | |
| 89 | Родная страна (традиции, обычаи) | 1 | | |
| 90 | Родная страна и страна (страны) изучаемого языка (страницы истории) | 1 | | |
| 91 | Родная страна и страна (страны) изучаемого языка (языковые особенности) | 1 | | |
| 92 | Родная страна и страна (страны) изучаемого языка (достопримечательности) | 1 | | |
| 93 | Обобщение по теме "Родная страна и страна (страны) изучаемого языка. Их географическое положение, столицы, население, официальные языки, достопримечательности, культурные особенности (национальные праздники, традиции, обычаи)" | 1 | | |

| | | | | |
|-------------------------------------|---|-----|----|---|
| 94 | Выдающиеся люди страны (стран) изучаемого языка. (писатели) | 1 | | |
| 95 | Выдающиеся люди страны (стран) изучаемого языка (писатели, известные произведения) | 1 | | |
| 96 | Выдающиеся люди страны (стран) изучаемого языка (поэты) | 1 | | |
| 97 | Выдающиеся люди страны (стран) изучаемого языка (учёные) | 1 | | |
| 98 | Выдающиеся люди страны (стран) изучаемого языка (спортсмены, актёры) | 1 | | |
| 99 | Выдающиеся люди родной страны (спортсмены, актёры) | 1 | | |
| 100 | Выдающиеся люди родной страны (писатели, поэты) | 1 | | |
| 101 | Обобщение по теме "Выдающиеся люди родной страны и страны (стран) изучаемого языка: учёные, писатели, поэты, спортсмены" | 1 | | |
| 102 | Контроль по темам Родная страна и страна (страны) изучаемого языка. Их географическое положение, столицы, население, официальные языки, достопримечательности, культурные особенности (национальные праздники, традиции, обычаи)" | 1 | 1 | |
| ОБЩЕЕ КОЛИЧЕСТВО ЧАСОВ ПО ПРОГРАММЕ | | 102 | 10 | 0 |

8 класс

| № п/п | Тема урока | Количество часов | | |
|----------|------------|------------------|-------------|--------------|
| | | Всего | Контрольные | Практические |

| | | | работы | работы |
|----|---|---|--------|--------|
| 1 | Взаимоотношения в семье и с друзьями (общение с друзьями) | 1 | | |
| 2 | Взаимоотношения в семье и с друзьями (знакомство со сверстниками) | 1 | | |
| 3 | Взаимоотношения в семье и с друзьями (вежливое общение) | 1 | | |
| 4 | Взаимоотношения в семье и с друзьями (семейные праздники) | 1 | | |
| 5 | Взаимоотношения в семье и с друзьями (поздравление с праздниками) | 1 | | |
| 6 | Взаимоотношения в семье и с друзьями (возникновение конфликтов) | 1 | | |
| 7 | Взаимоотношения в семье и с друзьями (разрешение конфликтов) | 1 | | |
| 8 | Обобщение по теме "Взаимоотношения в семье и с друзьями" | 1 | | |
| 9 | Контроль по теме "Взаимоотношения в семье и с друзьями" | 1 | 1 | |
| 10 | Внешность и характер человека (литературного персонажа). (черты характера) | 1 | | |
| 11 | Внешность и характер человека (литературного персонажа). (описание внешности) | 1 | | |
| 12 | Внешность и характер человека (литературного персонажа). (описание членов семьи и друзей) | 1 | | |
| 13 | Внешность и характер человека (литературного персонажа). (сравнение) | 1 | | |
| 14 | Внешность и характер человека (литературного персонажа). (описание персонажа) | 1 | | |

| | | | | |
|----|--|---|---|--|
| 15 | Внешность и характер человека (литературного персонажа). (внешность и внутренний мир) | 1 | | |
| 16 | Внешность и характер человека (литературного персонажа). (описание знаменитости) | 1 | | |
| 17 | Обобщение по теме "Внешность и характер человека (литературного персонажа)" | 1 | | |
| 18 | Контроль по теме "Внешность и характер человека (литературного персонажа)" | 1 | 1 | |
| 19 | Досуг и увлечения (хобби) современного подростка (мода) | 1 | | |
| 20 | Досуг и увлечения (хобби) современного подростка (жизнь онлайн) | 1 | | |
| 21 | Досуг и увлечения (хобби) современного подростка (необычные увлечения) | 1 | | |
| 22 | Досуг и увлечения (хобби) современного подростка (занятия в свободное время) | 1 | | |
| 23 | Досуг и увлечения (хобби) современного подростка (компьютер) | 1 | | |
| 24 | Обобщение по теме "Досуг и увлечения (хобби) современного подростка (чтение, кино, театр, музей, спорт, музыка)" | 1 | | |
| 25 | Здоровый образ жизни (сбалансированное питание) | 1 | | |
| 26 | Здоровый образ жизни (питание школьников) | 1 | | |
| 27 | Здоровый образ жизни (рецепты здорового питания) | 1 | | |
| 28 | Здоровый образ жизни (спорт) | 1 | | |
| 29 | Здоровый образ жизни (популярные виды спорта) | 1 | | |
| 30 | Здоровый образ жизни (фитнес) | 1 | | |
| 31 | Здоровый образ жизни (мой | 1 | | |

| | | | | |
|----|--|---|---|--|
| | любимый вид спорта) | | | |
| 32 | Здоровый образ жизни (спортивная символика) | 1 | | |
| 33 | Обобщение по теме "Здоровый образ жизни: режим труда и отдыха, фитнес, сбалансированное питание. Посещение врача" | 1 | | |
| 34 | Контроль по темам "Досуг и увлечения (хобби) современного подростка (чтение, кино, театр, музей, спорт, музыка)" и "Здоровый образ жизни: режим труда и отдыха, фитнес, сбалансированное питание. Посещение врача" | 1 | 1 | |
| 35 | Покупки: одежда, обувь и продукты питания (виды магазинов) | 1 | | |
| 36 | Покупки: одежда, обувь и продукты питания (в магазине) | 1 | | |
| 37 | Покупки: одежда, обувь и продукты питания (покупки на рынке) | 1 | | |
| 38 | Покупки: одежда, обувь и продукты питания (описание покупок) | 1 | | |
| 39 | Покупки: одежда, обувь и продукты питания (покупка подарков) | 1 | | |
| 40 | Покупки: одежда, обувь и продукты питания (одежда и обувь) | 1 | | |
| 41 | Обобщение по теме "Покупки: одежда, обувь и продукты питания. Карманные деньги" | 1 | | |
| 42 | Контроль по теме "Покупки: одежда, обувь и продукты питания. Карманные деньги" | 1 | 1 | |
| 43 | Школа, школьная жизнь (любимые предметы) | 1 | | |

| | | | | |
|----|--|---|---|--|
| 44 | Школа, школьная жизнь (взаимоотношения в школе) | 1 | | |
| 45 | Школа, школьная жизнь (международные обмены для школьников) | 1 | | |
| 46 | Школа, школьная жизнь (школьные будни) | 1 | | |
| 47 | Школа, школьная жизнь (использование интернета) | 1 | | |
| 48 | Школа, школьная жизнь (онлайн-обучение) | 1 | | |
| 49 | Школа, школьная жизнь (экзамены) | 1 | | |
| 50 | Школа, школьная жизнь (проект) | 1 | | |
| 51 | Обобщение по теме "Школа, школьная жизнь, школьная форма, изучаемые предметы и отношение к ним. Посещение школьной библиотеки (ресурсного центра). Переписка с зарубежными сверстниками" | 1 | | |
| 52 | Контроль по теме "Школа, школьная жизнь, школьная форма, изучаемые предметы и отношение к ним. Посещение школьной библиотеки (ресурсного центра). Переписка с зарубежными сверстниками" | 1 | 1 | |
| 53 | Виды отдыха в различное время года. Путешествия по России и зарубежным странам (виды путешествий) | 1 | | |
| 54 | Виды отдыха в различное время года. Путешествия по России и зарубежным странам (занятия на отдыхе) | 1 | | |
| 55 | Виды отдыха в различное время года. Путешествия по России и зарубежным странам (трудности в путешествиях) | 1 | | |
| 56 | Виды отдыха в различное время | 1 | | |

| | | | | |
|----|--|---|---|--|
| | года. Путешествия по России и зарубежным странам (различные туры) | | | |
| 57 | Обобщение по теме "Виды отдыха в различное время года. Путешествия по России и зарубежным странам" | 1 | | |
| 58 | Контроль по теме "Виды отдыха в различное время года. Путешествия по России и зарубежным странам" | 1 | 1 | |
| 59 | Проблемы экологии (перерабатываемые материалы) | 1 | | |
| 60 | Проблемы экологии (экологичные материалы) | 1 | | |
| 61 | Природа. Стихийные бедствия (виды природных катастроф) | 1 | | |
| 62 | Природа. Стихийные бедствия (последствия природных катастроф) | 1 | | |
| 63 | Природа. Стихийные бедствия (причины возникновения) | 1 | | |
| 64 | Природа (глобальные вызовы) | 1 | | |
| 65 | Природа (климат, погода) | 1 | | |
| 66 | Природа (флора и фауна) | 1 | | |
| 67 | Природа (природные памятники в опасности) | 1 | | |
| 68 | Природа (редкие животные) | 1 | | |
| 69 | Проблемы экологии (волонтерское экологическое движение) | 1 | | |
| 70 | Обобщение по теме "Природа: флора и фауна. Проблемы экологии. Климат, погода. Стихийные бедствия" | 1 | | |
| 71 | Контроль по теме "Природа: флора и фауна. Проблемы экологии. Климат, погода. Стихийные бедствия" | 1 | 1 | |
| 72 | Условия проживания в городской/сельской местности (транспорт) | 1 | | |

| | | | | |
|----|---|---|---|--|
| 73 | Условия проживания в городской/сельской местности (история транспорта) | 1 | | |
| 74 | Условия проживания в городской/сельской местности (современный транспорт) | 1 | | |
| 75 | Условия проживания в городской/сельской местности (утилизация мусора) | 1 | | |
| 76 | Обобщение по теме "Условия проживания в городской/сельской местности. Транспорт" | 1 | | |
| 77 | Контроль по теме "Условия проживания в городской/сельской местности. Транспорт" | 1 | 1 | |
| 78 | Средства массовой информации (влияние СМИ) | 1 | | |
| 79 | Средства массовой информации (современные СМИ) | 1 | | |
| 80 | Средства массовой информации (медиаграмотность) | 1 | | |
| 81 | Средства массовой информации (интернет) | 1 | | |
| 82 | Средства массовой информации (сетевые ресурсы) | 1 | | |
| 83 | Обобщение по теме "Средства массовой информации (телевидение, радио, пресса, Интернет)" | 1 | | |
| 84 | Контроль по теме "Средства массовой информации (телевидение, радио, пресса, Интернет)" / Всероссийская проверочная работа | 1 | 1 | |
| 85 | Страна (страны) изучаемого языка (культурные особенности) | 1 | | |
| 86 | Родная страна и страна (страны) изучаемого языка (деньги) | 1 | | |
| 87 | Страна (страны) изучаемого | 1 | | |

| | | | | |
|----|--|---|--|--|
| | языка (традиционная одежда) | | | |
| 88 | Родная страна и страна (страны) изучаемого языка (достопримечательности) | 1 | | |
| 89 | Родная страна (культурные особенности) | 1 | | |
| 90 | Родная страна и страна (страны) изучаемого языка (национальная кухня) | 1 | | |
| 91 | Родная страна (национальная одежда) | 1 | | |
| 92 | Родная страна и страна (страны) изучаемого языка (традиции, обычаи) | 1 | | |
| 93 | Родная страна и страна (страны) изучаемого языка (культурное наследие) | 1 | | |
| 94 | Родная страна и страна (страны) изучаемого языка (образование) | 1 | | |
| 95 | Обобщение по теме "Родная страна и страна (страны) изучаемого языка. Их географическое положение, столицы, население, официальные языки, достопримечательности, культурные особенности (национальные праздники, традиции, обычаи)" | 1 | | |
| 96 | Выдающиеся люди родной страны и страны (стран) изучаемого языка (знаменитые путешественники) | 1 | | |
| 97 | Выдающиеся люди родной страны (учёные) | 1 | | |
| 98 | Выдающиеся люди страны (стран) изучаемого языка (учёные) | 1 | | |
| 99 | Выдающиеся люди родной страны и страны (стран) изучаемого языка (писатели, поэты) | 1 | | |

| | | | | |
|-------------------------------------|---|-----|----|---|
| 100 | Выдающиеся люди родной страны и страны (стран) изучаемого языка (нобелевские лауреаты) | 1 | | |
| 101 | Обобщение по теме "Выдающиеся люди родной страны и страны (стран) изучаемого языка: учёные, писатели, поэты, художники, музыканты, спортсмены" | 1 | | |
| 102 | Контроль по темам "Родная страна и страна (страны) изучаемого языка. Их географическое положение, столицы, население, официальные языки, достопримечательности, культурные особенности (национальные праздники, традиции, обычаи)" и "Выдающиеся люди родной страны и страны (стран) изучаемого языка: учёные, писатели, поэты, художники, музыканты, спортсмены" | 1 | 1 | |
| ОБЩЕЕ КОЛИЧЕСТВО ЧАСОВ ПО ПРОГРАММЕ | | 102 | 10 | 0 |

9 класс

| № п/п | Тема урока | Количество часов | | |
|-------|---|------------------|--------------------|---------------------|
| | | Всего | Контрольные работы | Практические работы |
| 1 | Взаимоотношения в семье и с друзьями. Конфликты и их разрешение (семейные праздники: рождество и новый год) | 1 | | |
| 2 | Взаимоотношения в семье и с друзьями. Конфликты и их разрешение (семейные праздники: день рождения) | 1 | | |

| | | | | |
|----|---|---|---|--|
| 3 | Взаимоотношения в семье и с друзьями. Конфликты и их разрешение (место жительства) | 1 | | |
| 4 | Взаимоотношения в семье и с друзьями. Конфликты и их разрешение (обязанности по дому) | 1 | | |
| 5 | Взаимоотношения в семье и с друзьями. Конфликты и их разрешение (распределение домашних обязанностей) | 1 | | |
| 6 | Взаимоотношения в семье и с друзьями. Конфликты и их разрешение (взаимоотношения в семье) | 1 | | |
| 7 | Взаимоотношения в семье и с друзьями. Конфликты и их разрешение (решение конфликтов) | 1 | | |
| 8 | Взаимоотношения в семье и с друзьями. Конфликты и их разрешение (общение с соседями) | 1 | | |
| 9 | Взаимоотношения в семье и с друзьями. Конфликты и их разрешение (проблемы и их решение) | 1 | | |
| 10 | Обобщение по теме "Взаимоотношения в семье и с друзьями. Конфликты и их разрешение" | 1 | | |
| 11 | Контроль по теме "Взаимоотношения в семье и с друзьями. Конфликты и их разрешение" | 1 | 1 | |
| 12 | Внешность и характер человека (литературного персонажа) (описание, сравнение) | 1 | | |
| 13 | Внешность и характер человека (литературного персонажа) (описание литературного персонажа) | 1 | | |
| 14 | Внешность и характер человека | 1 | | |

| | | | | |
|----|---|---|---|--|
| | (литературного персонажа) (описание личных качеств) | | | |
| 15 | Обобщение по теме "Внешность и характер человека (литературного персонажа)" | 1 | | |
| 16 | Контроль по теме "Внешность и характер человека (литературного персонажа)" | 1 | 1 | |
| 17 | Досуг и увлечения (хобби) современного подростка (живопись) | 1 | | |
| 18 | Досуг и увлечения (хобби) современного подростка (направления живописи) | 1 | | |
| 19 | Досуг и увлечения (хобби) современного подростка (технологии: проблемы) | 1 | | |
| 20 | Досуг и увлечения (хобби) современного подростка (компьютерные программы) | 1 | | |
| 21 | Досуг и увлечения (хобби) современного подростка (компьютерные игры) | 1 | | |
| 22 | Досуг и увлечения (хобби) современного подростка (технологии в нашей жизни) | 1 | | |
| 23 | Досуг и увлечения (хобби) современного подростка (виды искусства) | 1 | | |
| 24 | Досуг и увлечения (хобби) современного подростка (музыка) | 1 | | |
| 25 | Досуг и увлечения (хобби) современного подростка (кино) | 1 | | |
| 26 | Досуг и увлечения (хобби) современного подростка (чтение) | 1 | | |
| 27 | Досуг и увлечения (хобби) современного подростка (волонтерское движение) | 1 | | |
| 28 | Досуг и увлечения (хобби) современного подростка | 1 | | |

| | | | | |
|----|---|---|---|--|
| | (преданность своему увлечению) | | | |
| 29 | Обобщение по теме "Досуг и увлечения (хобби) современного подростка (чтение, кино, театр, музыка, музей, спорт, живопись; компьютерные игры). Роль книги в жизни подростка" | 1 | | |
| 30 | Контроль по теме "Досуг и увлечения (хобби) современного подростка (чтение, кино, театр, музыка, музей, спорт, живопись; компьютерные игры). Роль книги в жизни подростка" | 1 | 1 | |
| 31 | Здоровый образ жизни (психологическое здоровье) | 1 | | |
| 32 | Здоровый образ жизни (посещение врача) | 1 | | |
| 33 | Здоровый образ жизни (полезные привычки) | 1 | | |
| 34 | Здоровый образ жизни (фитнес) | 1 | | |
| 35 | Здоровый образ жизни (спорт) | 1 | | |
| 36 | Здоровый образ жизни (личная безопасность) | 1 | | |
| 37 | Здоровый образ жизни (экстремальный спорт) | 1 | | |
| 38 | Здоровый образ жизни (виды экстремального спорта) | 1 | | |
| 39 | Обобщение по теме "Здоровый образ жизни: режим труда и отдыха, фитнес, сбалансированное питание. Посещение врача" | 1 | | |
| 40 | Контроль по теме "Здоровый образ жизни: режим труда и отдыха, фитнес, сбалансированное питание. Посещение врача" | 1 | 1 | |
| 41 | Покупки (виды магазинов) | 1 | | |
| 42 | Покупки (покупки в интернете) | 1 | | |

| | | | | |
|----|---|---|---|--|
| 43 | Обобщение по теме "Покупки: одежда, обувь и продукты питания. Карманные деньги. Молодёжная мода" | 1 | | |
| 44 | Контроль по теме "Покупки: одежда, обувь и продукты питания. Карманные деньги. Молодёжная мода" | 1 | 1 | |
| 45 | Школа, школьная жизнь (изучаемые предметы и отношение к ним) | 1 | | |
| 46 | Школа, школьная жизнь (технологии в школе) | 1 | | |
| 47 | Школа (переписка с зарубежными сверстниками) | 1 | | |
| 48 | Обобщение по теме "Школа, школьная жизнь, изучаемые предметы и отношение к ним. Взаимоотношения в школе: проблемы и их решение. Переписка с зарубежными сверстниками" | 1 | | |
| 49 | Контроль по теме "Школа, школьная жизнь, изучаемые предметы и отношение к ним. Взаимоотношения в школе: проблемы и их решение. Переписка с зарубежными сверстниками" | 1 | 1 | |
| 50 | Виды отдыха в различное время года (фестивали) | 1 | | |
| 51 | Виды отдыха в различное время года (карнавалы) | 1 | | |
| 52 | Виды отдыха в различное время года (занятия в свободное время) | 1 | | |
| 53 | Виды отдыха в различное время года (планы на отдых) | 1 | | |
| 54 | Виды отдыха в различное время года (осмотр достопримечательностей) | 1 | | |
| 55 | Виды отдыха в различное время | 1 | | |

| | | | | |
|----|---|---|---|--|
| | года (посещение музея) | | | |
| 56 | Виды отдыха в различное время года (транспорт) | 1 | | |
| 57 | Виды отдыха в различное время года. Путешествия по России и зарубежным странам (активный отдых) | 1 | | |
| 58 | Виды отдыха в различное время года. Путешествия по России и зарубежным странам (поход) | 1 | | |
| 59 | Виды отдыха в различное время года. Путешествия по России и зарубежным странам (туризм) | 1 | | |
| 60 | Обобщение по теме "Виды отдыха в различное время года. Путешествия по России и зарубежным странам. Транспорт" | 1 | | |
| 61 | Контроль по теме "Виды отдыха в различное время года. Путешествия по России и зарубежным странам. Транспорт" | 1 | 1 | |
| 62 | Природа (дикие животные) | 1 | | |
| 63 | Природа (защита животных) | 1 | | |
| 64 | Проблемы экологии (утилизация отходов) | 1 | | |
| 65 | Природа (домашние животные) | 1 | | |
| 66 | Проблемы экологии (экологичный транспорт) | 1 | | |
| 67 | Природа: флора и фауна (опасные животные) | 1 | | |
| 68 | Проблемы экологии (волонтерское экологическое движение) | 1 | | |
| 69 | Проблемы экологии (защита окружающей среды) | 1 | | |
| 70 | Проблемы экологии (влияние человека на окружающую среду) | 1 | | |
| 71 | Обобщение по теме "Природа: флора и фауна. Проблемы | 1 | | |

| | | | | |
|----|---|---|---|--|
| | экологии. Защита окружающей среды. Климат, погода. Стихийные бедствия" | | | |
| 72 | Контроль по теме "Природа: флора и фауна. Проблемы экологии. Защита окружающей среды. Климат, погода. Стихийные бедствия" | 1 | 1 | |
| 73 | Средства массовой информации (интернет) | 1 | | |
| 74 | Средства массовой информации (использование интернета) | 1 | | |
| 75 | Средства массовой информации (телевидение) | 1 | | |
| 76 | Средства массовой информации (пресса) | 1 | | |
| 77 | Обобщение по теме "Средства массовой информации (телевидение, радио, пресса, Интернет)" | 1 | | |
| 78 | Контроль по теме "Средства массовой информации (телевидение, радио, пресса, Интернет)" | 1 | 1 | |
| 79 | Страна (страны) изучаемого языка (праздники) | 1 | | |
| 80 | Родная страна (праздники) | 1 | | |
| 81 | Родная страна и страна (страны) изучаемого языка (традиции) | 1 | | |
| 82 | Родная страна и страна (страны) изучаемого языка (памятные даты) | 1 | | |
| 83 | Страна (страны) изучаемого языка (достопримечательности) | 1 | | |
| 84 | Родная страна и страна (страны) изучаемого языка (мифы и легенды) | 1 | | |
| 85 | Родная страна и страна (страны) изучаемого языка (историческое наследие) | 1 | | |
| 86 | Родная страна и страна (страны) изучаемого языка (мой город, | 1 | | |

| | | | | |
|----|---|---|--|--|
| | село) | | | |
| 87 | Родная страна (достопримечательности) | 1 | | |
| 88 | Родная страна и страна (страны) изучаемого языка (фольклор) | 1 | | |
| 89 | Родная страна и страна (страны) изучаемого языка (музеи, картинные галереи) | 1 | | |
| 90 | Родная страна и страна (страны) изучаемого языка (известные и популярные места) | 1 | | |
| 91 | Родная страна и страна (страны) изучаемого языка (экстренные службы) | 1 | | |
| 92 | Обобщение по теме "Родная страна и страна (страны) изучаемого языка. Их географическое положение, столицы и крупные города, регионы, население, официальные языки, достопримечательности, культурные особенности (национальные праздники, знаменательные даты, традиции, обычаи), страницы истории" | 1 | | |
| 93 | Выдающиеся люди родной страны и страны (стран) изучаемого языка (художники) | 1 | | |
| 94 | Выдающиеся люди родной страны и страны (стран) изучаемого языка (учёные) | 1 | | |
| 95 | Выдающиеся люди родной страны и страны (стран) изучаемого языка (музыканты) | 1 | | |
| 96 | Выдающиеся люди родной страны и страны (стран) изучаемого языка (писатели) | 1 | | |
| 97 | Выдающиеся люди родной страны и страны (стран) изучаемого языка (поэты) | 1 | | |

| | | | | |
|-------------------------------------|---|-----|----|---|
| 98 | Выдающиеся люди родной страны и страны (стран) изучаемого языка (мой пример для подражания) | 1 | | |
| 99 | Выдающиеся люди родной страны и страны (стран) изучаемого языка (спортсмены) | 1 | | |
| 100 | Выдающиеся люди родной страны и страны (стран) изучаемого языка (исторические личности) | 1 | | |
| 101 | Обобщение по теме "Выдающиеся люди родной страны и страны (стран) изучаемого языка, их вклад в науку и мировую культуру: государственные деятели, учёные, писатели, поэты, художники, музыканты, спортсмены" | 1 | | |
| 102 | Контроль по темам "Родная страна и страна (страны) изучаемого языка. Их географическое положение, столицы и крупные города, регионы, население, официальные языки, достопримечательности, культурные особенности (национальные праздники, знаменательные даты, традиции, обычаи), страницы истории." и "Выдающиеся люди родной страны и страны (стран) изучаемого языка, их вклад в науку и мировую культуру: государственные деятели, учёные, писатели, поэты, художники, музыканты, спортсмены" | 1 | 1 | |
| ОБЩЕЕ КОЛИЧЕСТВО ЧАСОВ ПО ПРОГРАММЕ | | 102 | 10 | 0 |

Рабочая программа по учебному предмету «Иностранный (английский) язык» (углубленный уровень)

Программа по иностранному (английскому) языку на уровне основного общего образования составлена на основе требований к результатам освоения основной образовательной программы, представленных в ФГОС ООО, а также на основе характеристики планируемых результатов духовно-нравственного развития, воспитания и социализации обучающихся, представленной в федеральной рабочей программе воспитания.

Программа по иностранному (английскому) языку разработана с целью оказания методической помощи учителю в создании рабочей программы по учебному предмету, даёт представление о целях образования, развития и воспитания обучающихся на уровне основного общего образования средствами учебного предмета, определяет обязательную (инвариантную) часть содержания программы по иностранному (английскому) языку. Программа по иностранному (английскому) языку устанавливает распределение обязательного предметного содержания по годам обучения, последовательность их изучения с учётом особенностей структуры иностранного (английского) языка, межпредметных связей иностранного (английского) языка с содержанием учебных предметов, изучаемых на уровне основного общего образования, с учётом возрастных особенностей обучающихся. В программе по иностранному (английскому) языку для основного общего образования предусмотрено развитие речевых умений и языковых навыков, представленных в федеральной рабочей программе по иностранному (английскому) языку начального общего образования, что обеспечивает преемственность между уровнями общего образования.

Изучение иностранного (английского) языка направлено на формирование коммуникативной культуры обучающихся, осознание роли иностранного языка как инструмента межличностного и межкультурного взаимодействия, способствует общему речевому развитию обучающихся, воспитанию гражданской идентичности, расширению кругозора, воспитанию чувств и эмоций.

Построение программы по иностранному (английскому) языку имеет нелинейный характер и основано на концентрическом принципе. В каждом классе даются новые элементы содержания и определяются новые требования. В процессе обучения освоенные на определённом этапе грамматические формы и конструкции повторяются и закрепляются на новом лексическом материале и расширяющемся тематическом содержании речи.

Возрастание значимости владения иностранными языками приводит к переосмыслению целей и содержания обучения иностранному (английскому) языку.

Цели иноязычного образования формулируются на ценностном, когнитивном и прагматическом уровнях и воплощаются в личностных, метапредметных и предметных результатах обучения. Иностранные языки являются средством общения и самореализации и социальной адаптации, развития умений поиска, обработки и использования информации в познавательных целях, одним из средств воспитания гражданина, патриота, развития национального самосознания.

Целью иноязычного образования является формирование коммуникативной компетенции обучающихся в единстве таких её составляющих, как:

речевая компетенция – развитие коммуникативных умений в четырёх основных видах речевой деятельности (говорении, аудировании, чтении, письме);

языковая компетенция – овладение новыми языковыми средствами (фонетическими, орфографическими, лексическими, грамматическими) в соответствии с отобранными темами общения; освоение знаний о языковых явлениях изучаемого языка, разных способах выражения мысли в родном и иностранном языках;

социокультурная (межкультурная) компетенция – приобщение к культуре, традициям стран (страны) изучаемого языка в рамках тем и ситуаций общения, отвечающих опыту, интересам, психологическим особенностям обучающихся 5–9 классов на разных этапах (5–7 и 8–9 классы), формирование умения представлять свою страну, её культуру в условиях межкультурного общения;

свою страну, её культуру в условиях межкультурного общения;

компенсаторная компетенция – развитие умений выходить из положения в условиях дефицита языковых средств при получении и передаче информации.

Наряду с иноязычной коммуникативной компетенцией средствами иностранного (английского) языка формируются компетенции: образовательная, ценностно-ориентационная, общекультурная, учебно-познавательная, информационная, социально-трудовая и компетенция личностного самосовершенствования.

Основными подходами к обучению иностранному (английскому) языку признаются компетентностный, системно-деятельностный, межкультурный и коммуникативно-когнитивный, что предполагает возможность реализовать поставленные цели, добиться достижения планируемых результатов в рамках содержания, отобранного для основного общего образования, использования новых педагогических технологий (дифференциация, индивидуализация, проектная деятельность и другие) и использования современных средств обучения.

Общее число часов, рекомендованных для изучения иностранного (английского) языка – 646 часов: в 5 классе – 102 часа (3 часа в неделю), в 6 классе – 102 часа (3 часа в неделю), в 7 классе – 136 часов (4 часа в неделю), в 8 классе – 170 часов (5 часов в неделю), в 9 классе – 136 часов (4 часа в неделю).

СОДЕРЖАНИЕ ОБУЧЕНИЯ

5 КЛАСС

Коммуникативные умения

Формирование умения общаться в устной и письменной форме, используя рецептивные и продуктивные виды речевой деятельности в рамках тематического содержания речи.

Моя семья. Мои друзья. Семейные праздники: день рождения, Новый год.

Внешность и характер человека (литературного персонажа).

Досуг и увлечения (хобби) современного подростка (чтение, кино, спорт).

Здоровый образ жизни: режим труда и отдыха, здоровое питание.

Покупки: одежда, обувь и продукты питания.

Школа, школьная жизнь, школьная форма, изучаемые предметы. Переписка с иностранными сверстниками.

Каникулы в различное время года. Виды отдыха.

Природа: дикие и домашние животные. Погода.

Родной город (село). Транспорт.

Родная страна и страна (страны) изучаемого языка. Их географическое положение, столицы, достопримечательности, культурные особенности (национальные праздники, традиции, обычаи).

Выдающиеся люди родной страны и страны (стран) изучаемого языка: писатели, поэты.

Говорение

Развитие коммуникативных умений диалогической речи на базе умений, сформированных на уровне начального общего образования:

диалог этикетного характера: начинать, поддерживать и заканчивать разговор (в том числе разговор по телефону), поздравлять с праздником и вежливо реагировать на поздравление, выражать благодарность, вежливо соглашаться на предложение и отказываться от предложения собеседника;

диалог-побуждение к действию: обращаться с просьбой, вежливо соглашаться (не соглашаться) выполнить просьбу, приглашать собеседника к совместной деятельности, вежливо соглашаться (не соглашаться) на предложение собеседника;

диалог-расспрос: сообщать фактическую информацию, отвечая на вопросы разных видов; запрашивать интересующую информацию.

Вышеперечисленные умения диалогической речи развиваются в стандартных ситуациях неофициального общения с использованием речевых ситуаций, ключевых слов и (или) иллюстраций, фотографий с соблюдением норм речевого этикета, принятых в стране (странах) изучаемого языка.

Объём диалога – до 5 реплик со стороны каждого собеседника.

Развитие коммуникативных умений монологической речи на базе умений, сформированных на уровне начального общего образования:

создание устных связных монологических высказываний с использованием основных коммуникативных типов речи:

описание (предмета, внешности и одежды человека), в том числе характеристика (черты характера реального человека или литературного персонажа);

повествование (сообщение);

изложение (пересказ) основного содержания прочитанного текста;

краткое изложение результатов выполненной проектной работы.

Данные умения монологической речи развиваются в стандартных ситуациях неофициального общения с использованием ключевых слов, вопросов, плана и (или) иллюстраций, фотографий.

Объём монологического высказывания – 5–6 фраз.

Аудирование

Развитие коммуникативных умений аудирования на базе умений, сформированных на уровне начального общего образования:

при непосредственном общении: понимание на слух речи учителя и одноклассников и вербальная (невербальная) реакция на услышанное;

при опосредованном общении: дальнейшее развитие умений восприятия и понимания на слух несложных адаптированных аутентичных текстов, содержащих отдельные незнакомые слова, с разной глубиной проникновения в их содержание в зависимости от поставленной коммуникативной задачи: с пониманием основного содержания, с пониманием запрашиваемой информации с использованием и без использования иллюстраций.

Аудирование с пониманием основного содержания текста предполагает умение

определять основную тему и главные факты (события) в воспринимаемом на слух тексте, игнорировать незнакомые слова, несущественные для понимания основного содержания.

Аудирование с пониманием запрашиваемой информации предполагает умение выделять запрашиваемую информацию, представленную в эксплицитной (явной) форме, в воспринимаемом на слух тексте.

Тексты для аудирования: диалог (беседа), высказывания собеседников в ситуациях повседневного общения, рассказ, сообщение информационного характера.

Время звучания текста (текстов) для аудирования – до 1 минуты.

Смысловое чтение

Развитие сформированных на уровне начального общего образования умений читать про себя и понимать учебные и несложные адаптированные аутентичные тексты разных жанров и стилей, содержащие отдельные незнакомые слова, с различной глубиной проникновения в их содержание в зависимости от поставленной коммуникативной задачи: с пониманием основного содержания, с пониманием запрашиваемой информации.

Чтение с пониманием основного содержания текста предполагает умение определять основную тему и главные факты (события) в прочитанном тексте, игнорировать незнакомые слова, несущественные для понимания основного содержания.

Чтение с пониманием запрашиваемой информации предполагает умение находить в прочитанном тексте и понимать запрашиваемую информацию, представленную в эксплицитной (явной) форме.

Чтение несплошных текстов (таблиц) и понимание представленной в них информации.

Тексты для чтения: беседа (диалог), рассказ, сказка, сообщение личного характера, отрывок из статьи научно-популярного характера, сообщение информационного характера, стихотворение; несплошной текст (таблица).

Объём текста (текстов) для чтения – 180–200 слов.

Письменная речь

Развитие умений письменной речи на базе умений, сформированных на уровне начального общего образования:

списывание текста и выписывание из него слов, словосочетаний, предложений в соответствии с решаемой коммуникативной задачей;

написание коротких поздравлений с праздниками (с Новым годом, Рождеством, днём рождения);

заполнение анкет и формуляров: сообщение о себе основных сведений в соответствии с нормами, принятыми в стране (странах) изучаемого языка;

написание электронного сообщения личного характера в соответствии с нормами неофициального общения, принятыми в стране (странах) изучаемого языка. Объём сообщения – до 60 слов.

Языковые знания и умения

Фонетическая сторона речи

Различение на слух, без ошибок, ведущих к сбою в коммуникации, произнесение слов с соблюдением правильного ударения и фраз с соблюдением их ритмико-интонационных особенностей, в том числе отсутствия фразового ударения на служебных словах, чтение новых слов согласно основным правилам чтения.

Чтение вслух небольших адаптированных аутентичных текстов, построенных на изученном языковом материале, с соблюдением правил чтения и соответствующей интонации, демонстрирующее понимание текста.

Тексты для чтения вслух: беседа (диалог), рассказ, отрывок из статьи научно-популярного характера, сообщение информационного характера.

Объём текста для чтения вслух – до 90 слов.

Графика, орфография и пунктуация

Правильное написание изученных слов.

Правильное использование знаков препинания: точки, вопросительного и восклицательного знаков в конце предложения, запятой при перечислении и обращении, апострофа.

Пунктуационно правильное, в соответствии с нормами речевого этикета, принятыми в стране (странах) изучаемого языка, оформление электронного сообщения личного характера.

Лексическая сторона речи

Распознавание и употребление в устной и письменной речи лексических единиц (слов, словосочетаний, речевых клише), обслуживающих ситуации общения в рамках тематического содержания речи, с соблюдением существующей в английском языке нормы лексической сочетаемости.

Объём изучаемой лексики: 625 лексических единиц для продуктивного использования (включая 500 лексических единиц, изученных в 2–4 классах) и 675 лексических единиц для рецептивного усвоения (включая 625 лексических единиц продуктивного минимума).

Основные способы словообразования:

аффиксация:

образование имён существительных при помощи суффиксов -er/-or (teacher/visitor), -ist (scientist, tourist), -sion/-tion (discussion/invitation);

образование имён прилагательных при помощи суффиксов -ful (wonderful), -ian/-an (Russian/American);

образование наречий при помощи суффикса -ly (recently);

образование имён прилагательных, имён существительных и наречий при помощи отрицательного префикса un (unhappy, unreality, unusually).

Грамматическая сторона речи

Распознавание и употребление в устной и письменной речи изученных морфологических форм и синтаксических конструкций английского языка.

Предложения с несколькими обстоятельствами, следующими в определённом порядке.

Вопросительные предложения (альтернативный и разделительный вопросы в Present/Past/Future Simple Tense).

Глаголы в видовременных формах действительного залога в изъявительном наклонении в Present Perfect Tense в повествовательных (утвердительных и отрицательных) и вопросительных предложениях.

Имена существительные во множественном числе, в том числе имена существительные, имеющие форму только множественного числа.

Имена существительные с причастиями настоящего и прошедшего времени.

Наречия в положительной, сравнительной и превосходной степенях, образованные по правилу, и исключения.

Социокультурные знания и умения

Знание и использование социокультурных элементов речевого поведенческого этикета в стране (странах) изучаемого языка в рамках тематического содержания (в ситуациях общения, в том числе «В семье», «В школе», «На улице»).

Знание и использование в устной и письменной речи наиболее употребительной тематической фоновой лексики в рамках отобранного тематического содержания (некоторые национальные праздники, традиции в проведении досуга и питания).

Знание социокультурного портрета родной страны и страны (стран) изучаемого языка: знакомство с традициями проведения основных национальных праздников (Рождества, Нового года и других праздников), с особенностями образа жизни и культуры страны (стран) изучаемого языка (достопримечательностями, выдающимися людьми и другое), с доступными в языковом отношении образцами детской поэзии и прозы на английском языке.

Формирование умений:

писать свои имя и фамилию, а также имена и фамилии своих родственников и друзей на английском языке;

правильно оформлять свой адрес на английском языке (в анкете, формуляре);

кратко представлять Россию и страну (страны) изучаемого языка;

кратко представлять некоторые культурные явления родной страны и страны (стран) изучаемого языка (основные национальные праздники, традиции в проведении досуга и питания).

Компенсаторные умения

Использование при чтении и аудировании языковой, в том числе контекстуальной, догадки.

Использование при формулировании собственных высказываний, ключевых слов, плана.

Игнорирование информации, не являющейся необходимой для понимания основного содержания, прочитанного (прослушанного) текста или для нахождения в тексте запрашиваемой информации.

6 КЛАСС

Коммуникативные умения

Формирование умения общаться в устной и письменной форме, используя рецептивные и продуктивные виды речевой деятельности в рамках тематического содержания речи.

Взаимоотношения в семье и с друзьями. Семейные праздники.

Внешность и характер человека (литературного персонажа).

Досуг и увлечения (хобби) современного подростка (чтение, кино, театр, спорт).

Здоровый образ жизни: режим труда и отдыха, фитнес, сбалансированное питание.

Покупки: одежда, обувь и продукты питания.

Школа, школьная жизнь, школьная форма, изучаемые предметы, любимый предмет, правила поведения в школе. Переписка с иностранными сверстниками.

Переписка с иностранными сверстниками.

Каникулы в различное время года. Виды отдыха.

Путешествия по России и иностранным странам.

Природа: дикие и домашние животные. Климат, погода.

Жизнь в городе и сельской местности. Описание родного города (села).

Транспорт.

Родная страна и страна (страны) изучаемого языка. Их географическое положение, столицы, население, официальные языки, достопримечательности, культурные особенности (национальные праздники, традиции, обычаи).

Выдающиеся люди родной страны и страны (стран) изучаемого языка: писатели, поэты, учёные.

Говорение

Развитие коммуникативных умений диалогической речи, а именно умений вести:

диалог этикетного характера: начинать, поддерживать и заканчивать разговор, вежливо переспрашивать, поздравлять с праздником, выражать пожелания и вежливо реагировать на поздравление, выражать благодарность, вежливо соглашаться на предложение и отказываться от предложения собеседника;

диалог-побуждение к действию: обращаться с просьбой, вежливо соглашаться (не соглашаться) выполнить просьбу, приглашать собеседника к совместной деятельности, вежливо соглашаться (не соглашаться) на предложение собеседника, объясняя причину своего решения;

диалог-расспрос: сообщать фактическую информацию, отвечая на вопросы разных видов, выражать своё отношение к обсуждаемым фактам и событиям, запрашивать интересующую информацию, переходить с позиции спрашивающего на позицию отвечающего и наоборот.

Вышеперечисленные умения диалогической речи развиваются в стандартных ситуациях неофициального общения в рамках тематического содержания речи с использованием речевых ситуаций, ключевых слов и (или) иллюстраций, фотографий с соблюдением норм речевого этикета, принятых в стране (странах) изучаемого языка.

Объём диалога – до 5 реплик со стороны каждого собеседника.

Развитие коммуникативных умений монологической речи:

создание устных связных монологических высказываний с использованием основных коммуникативных типов речи:

описание (предмета, внешности и одежды человека), в том числе характеристика (черты характера реального человека или литературного персонажа);

повествование (сообщение);

изложение (пересказ) основного содержания прочитанного текста;

краткое изложение результатов выполненной проектной работы.

Данные умения монологической речи развиваются в стандартных ситуациях неофициального общения в рамках тематического содержания речи с использованием ключевых слов, плана, вопросов, таблиц и (или) иллюстраций, фотографий.

Объём монологического высказывания – 7–8 фраз.

Аудирование

При непосредственном общении: понимание на слух речи учителя и одноклассников и вербальная (невербальная) реакция на услышанное.

При опосредованном общении: дальнейшее развитие восприятия и понимания на слух несложных адаптированных аутентичных аудиотекстов, содержащих отдельные незнакомые слова, с разной глубиной проникновения в их содержание в зависимости от поставленной коммуникативной задачи: с пониманием основного содержания, с

пониманием запрашиваемой информации.

Аудирование с пониманием основного содержания текста предполагает умение определять основную тему и главные факты (события воспринимаемом на слух тексте; игнорировать незнакомые слова, несущественные для понимания основного содержания).

Аудирование с пониманием запрашиваемой информации, предполагает умение выделять запрашиваемую информацию, представленную в эксплицитной (явной) форме, в воспринимаемом на слух тексте.

Тексты для аудирования: высказывания собеседников в ситуациях повседневного общения, диалог (беседа), рассказ, сообщение информационного характера.

Время звучания текста (текстов) для аудирования – до 1,5 минуты.

Смысловое чтение

Развитие умения читать про себя и понимать адаптированные аутентичные тексты разных жанров и стилей, содержащие отдельные незнакомые слова, с различной глубиной проникновения в их содержание в зависимости от поставленной коммуникативной задачи: с пониманием основного содержания, с пониманием запрашиваемой информации.

Чтение с пониманием основного содержания текста предполагает умение определять тему (основную мысль), главные факты (события), прогнозировать содержание текста по заголовку (началу текста), игнорировать незнакомые слова, несущественные для понимания основного содержания, понимать интернациональные слова в контексте. Чтение с пониманием запрашиваемой информации предполагает умения находить в прочитанном тексте и понимать запрашиваемую информацию.

Чтение несплошных текстов (таблиц) и понимание представленной в них информации.

Тексты для чтения: беседа; отрывок из художественного произведения, в том числе рассказ, сказка, отрывок из статьи научно-популярного характера, сообщение информационного характера, сообщение личного характера, объявление, кулинарный рецепт, стихотворение, несплошной текст (таблица).

Объём текста (текстов) для чтения – 250–300 слов.

Письменная речь

Развитие умений письменной речи:

списывание текста и выписывание из него слов, словосочетаний, предложений в соответствии с решаемой коммуникативной задачей;

заполнение анкет и формуляров: сообщение о себе основных сведений в соответствии с нормами, принятыми в англоговорящих странах;

написание электронного сообщения личного характера в соответствии с нормами неофициального общения, принятыми в стране (странах) изучаемого языка. Объём письма – до 70 слов;

создание небольшого письменного высказывания с использованием образца, плана, иллюстраций. Объём письменного высказывания – до 70 слов.

Языковые знания и умения

Фонетическая сторона речи

Различение на слух, без фонематических ошибок, ведущих к сбою в коммуникации, произнесение слов с соблюдением правильного ударения и фраз с соблюдением их ритмико-интонационных особенностей, в том числе отсутствия фразового ударения на служебных словах, чтение новых слов согласно основным

правилам чтения.

Чтение вслух небольших адаптированных аутентичных текстов, построенных на изученном языковом материале, с соблюдением правил чтения и соответствующей интонации, демонстрирующее понимание текста.

Тексты для чтения вслух: сообщение информационного характера, отрывок из статьи научно-популярного характера, рассказ, диалог (беседа).

Объём текста для чтения вслух – до 95 слов.

Графика, орфография и пунктуация

Правильное написание изученных слов.

Правильное использование знаков препинания: точки, вопросительного и восклицательного знаков в конце предложения; запятой при перечислении и обращении; апострофа.

Пунктуационно правильное, в соответствии с нормами речевого этикета, принятыми в стране (странах) изучаемого языка, оформление электронного сообщения личного характера.

Лексическая сторона речи

Распознавание и употребление в устной и письменной речи лексических единиц (слов, словосочетаний, речевых клише), обслуживающих ситуации общения в рамках тематического содержания речи, с соблюдением существующей в английском языке нормы лексической сочетаемости.

Распознавание и употребление в устной и письменной речи различных средств связи для обеспечения логичности и целостности высказывания.

Объём: около 750 лексических единиц для продуктивного использования (включая 650 лексических единиц, изученных ранее) и около 800 лексических единиц для рецептивного усвоения (включая 750 лексических единиц продуктивного минимума).

Основные способы словообразования:

аффиксация:

образование имён существительных при помощи суффикса -ing (reading);

образование имён прилагательных при помощи суффиксов -al (typical), -ing (amazing), -less (useless), -ive (impressive).

Синонимы. Антонимы. Интернациональные слова.

Грамматическая сторона речи

Распознавание и употребление в устной и письменной речи изученных морфологических форм и синтаксических конструкций английского языка.

Сложноподчинённые предложения с придаточными определительными с союзными словами who, which, that.

Сложноподчинённые предложения с придаточными времени с союзами for, since.

Предложения с конструкциями as ... as, not so ... as.

Все типы вопросительных предложений (общий, специальный, альтернативный, разделительный вопросы) в Present/PastContinuousTense.

Глаголы в видо-временных формах действительного залога в изъявительном наклонении в Present/PastContinuousTense.

Модальные глаголы и их эквиваленты (can/be able to, must/have to, may, should, need).

Слова, выражающие количество (little/a little, few/a few).

Возвратные, неопределённые местоимения (some, any) и их производные

(somebody, anybody; something, anything и другие) every и производные (everybody, everything и другие) в повествовательных (утвердительных и отрицательных) и вопросительных предложениях.

Числительные для обозначения дат и больших чисел (100–1000).

Социокультурные знания и умения

Знание и использование отдельных социокультурных элементов речевого поведенческого этикета в стране (странах) изучаемого языка в рамках тематического содержания речи (в ситуациях общения, в том числе «Дома», «В магазине»).

Знание и использование в устной и письменной речи наиболее употребительной тематической фоновой лексики в рамках тематического содержания (некоторые национальные праздники, традиции в питании и проведении досуга, этикетные особенности посещения гостей).

Знание социокультурного портрета родной страны и страны (стран) изучаемого языка: знакомство с государственной символикой (флагом), некоторыми национальными символами, традициями проведения основных национальных праздников (Рождества, Нового года, Дня матери и других праздников), с особенностями образа жизни и культуры страны (стран) изучаемого языка (известными достопримечательностями, некоторыми выдающимися людьми), с доступными в языковом отношении образцами детской поэзии и прозы на английском языке.

Развитие умений:

писать свои имя и фамилию, а также имена и фамилии своих родственников и друзей на английском языке;

правильно оформлять свой адрес на английском языке (в анкете, формуляре);

кратко представлять Россию и страну (страны) изучаемого языка;

кратко представлять некоторые культурные явления родной страны и страны (стран) изучаемого языка (основные национальные праздники, традиции в проведении досуга и питании), наиболее известные достопримечательности;

кратко рассказывать о выдающихся людях родной страны и страны (стран) изучаемого языка (учёных, писателях, поэтах).

Компенсаторные умения

Использование при чтении и аудировании языковой догадки, в том числе контекстуальной.

Использование при формулировании собственных высказываний, ключевых слов, плана.

Игнорирование информации, не являющейся необходимой для понимания основного содержания прочитанного (прослушанного) текста или для нахождения в тексте запрашиваемой информации.

Сравнение (в том числе установление основания для сравнения) объектов, явлений, процессов, их элементов и основных функций в рамках изученной тематики.

7 КЛАСС

Коммуникативные умения

Формирование умения общаться в устной и письменной форме, используя рецептивные и продуктивные виды речевой деятельности в рамках тематического содержания речи.

Взаимоотношения в семье и с друзьями. Семейные праздники. Обязанности по дому.

Внешность и характер человека (литературного персонажа).

Досуг и увлечения (хобби) современного подростка (чтение, кино, театр, музей, спорт, музыка).

Здоровый образ жизни: режим труда и отдыха, фитнес, сбалансированное питание.

Покупки: одежда, обувь и продукты питания.

Школа, школьная жизнь, школьная форма, изучаемые предметы, любимый предмет, правила поведения в школе, посещение школьной библиотеки (ресурсного центра). Переписка с иностранными сверстниками.

Каникулы в различное время года. Виды отдыха. Путешествия по России и иностранным странам.

Природа: дикие и домашние животные. Климат, погода.

Жизнь в городе и сельской местности. Описание родного города (села).
Транспорт.

Средства массовой информации (телевидение, журналы, Интернет).

Родная страна и страна (страны) изучаемого языка. Их географическое положение, столицы, население, официальные языки, достопримечательности, культурные особенности (национальные праздники, традиции, обычаи).

Выдающиеся люди родной страны и страны (стран) изучаемого языка: учёные, писатели, поэты, спортсмены.

Говорение

Развитие коммуникативных умений диалогической речи, а именно умений вести: диалог этикетного характера, диалог-побуждение к действию, диалог-расспрос, комбинированный диалог, включающий различные виды диалогов:

диалог этикетного характера: начинать, поддерживать и заканчивать разговор, вежливо переспрашивать, поздравлять с праздником, выражать пожелания и вежливо реагировать на поздравление, выражать благодарность, вежливо соглашаться на предложение и отказываться от предложения собеседника;

диалог-побуждение к действию: обращаться с просьбой, вежливо соглашаться (не соглашаться) выполнить просьбу, приглашать собеседника к совместной деятельности, вежливо соглашаться (не соглашаться) на предложение собеседника, объясняя причину своего решения;

диалог-расспрос: сообщать фактическую информацию, отвечая на вопросы разных видов; выражать своё отношение к обсуждаемым фактам и событиям, запрашивать интересующую информацию, переходить с позиции спрашивающего на позицию отвечающего и наоборот.

Данные умения диалогической речи развиваются в стандартных ситуациях неофициального общения в рамках тематического содержания речи с использованием ключевых слов, речевых ситуаций и (или) иллюстраций, фотографий с соблюдением норм речевого этикета, принятых в стране (странах) изучаемого языка.

Объём диалога – до 6 реплик со стороны каждого собеседника.

Развитие коммуникативных умений монологической речи:

создание устных связных монологических высказываний с использованием основных коммуникативных типов речи:

описание (предмета, местности, внешности и одежды человека), в том числе характеристика (черты характера реального человека или литературного персонажа);

повествование (сообщение);

изложение (пересказ) основного содержания, прочитанного (прослушанного)

текста;

краткое изложение результатов выполненной проектной работы.

Данные умения монологической речи развиваются в стандартных ситуациях неофициального общения в рамках тематического содержания речи с использованием ключевых слов, планов, вопросов и (или) иллюстраций, фотографий, таблиц.

Объём монологического высказывания – 8–9 фраз.

Аудирование

При непосредственном общении: понимание на слух речи учителя и одноклассников и вербальная (невербальная) реакция на услышанное.

При опосредованном общении: дальнейшее развитие восприятия и понимания на слух несложных аутентичных текстов, содержащих отдельные незнакомые слова, с разной глубиной проникновения в их содержание в зависимости от поставленной коммуникативной задачи: с пониманием основного содержания, с пониманием запрашиваемой информации.

Аудирование с пониманием основного содержания текста предполагает умение определять основную тему (идею) и главные факты (события) в воспринимаемом на слух тексте, игнорировать незнакомые слова, не существенные для понимания основного содержания.

Аудирование с пониманием запрашиваемой информации предполагает умение выделять запрашиваемую информацию, представленную в эксплицитной (явной) форме, в воспринимаемом на слух тексте.

Тексты для аудирования: диалог (беседа), высказывания собеседников в ситуациях повседневного общения, рассказ, сообщение информационного характера.

Время звучания текста (текстов) для аудирования – до 1,5 минуты.

Смысловое чтение

Развитие умения читать про себя и понимать несложные аутентичные тексты разных жанров и стилей, содержащие отдельные незнакомые слова, с различной глубиной проникновения в их содержание в зависимости от поставленной коммуникативной задачи: с пониманием основного содержания, с пониманием нужной (запрашиваемой) информации, с полным пониманием содержания текста.

Чтение с пониманием основного содержания текста предполагает умение определять тему (основную мысль), главные факты (события), прогнозировать содержание текста по заголовку (началу текста), последовательность главных фактов (событий), умение игнорировать незнакомые слова, несущественные для понимания основного содержания, понимать интернациональные слова.

Чтение с пониманием нужной (запрашиваемой) информации предполагает умение находить в прочитанном тексте и понимать запрашиваемую информацию.

Чтение с полным пониманием предполагает полное и точное понимание информации, представленной в тексте, в эксплицитной (явной) форме.

Чтение несплошных текстов (таблиц, диаграмм) и понимание представленной в них информации.

Тексты для чтения: интервью, диалог (беседа), отрывок из художественного произведения, в том числе рассказа, отрывок из статьи научно-популярного характера; сообщение информационного характера, объявление, кулинарный рецепт, сообщение личного характера, стихотворение, несплошной текст (таблица, диаграмма).

Объём текста (текстов) для чтения – до 350 слов.

Письменная речь

Развитие умений письменной речи:

списывание текста и выписывание из него слов, словосочетаний, предложений в соответствии с решаемой коммуникативной задачей, составление плана прочитанного текста;

заполнение анкет и формуляров: сообщение о себе основных сведений в соответствии с нормами, принятыми в стране (странах) изучаемого языка;

написание электронного сообщения личного характера в соответствии с нормами неофициального общения, принятыми в стране (странах) изучаемого языка. Объём письма – до 90 слов;

создание небольшого письменного высказывания с использованием образца, плана, таблицы. Объём письменного высказывания – до 90 слов.

Языковые знания и умения

Фонетическая сторона речи

Различение на слух, без фонематических ошибок, ведущих к сбою в коммуникации, произнесение слов с соблюдением правильного ударения и фраз с соблюдением их ритмико-интонационных особенностей, в том числе отсутствия фразового ударения на служебных словах, чтение новых слов согласно основным правилам чтения.

Чтение вслух небольших аутентичных текстов, построенных на изученном языковом материале, с соблюдением правил чтения и соответствующей интонации, демонстрирующее понимание текста.

Тексты для чтения вслух: диалог (беседа), рассказ, сообщение информационного характера, отрывок из статьи научно-популярного характера.

Объём текста для чтения вслух – до 100 слов.

Графика, орфография и пунктуация

Правильное написание изученных слов.

Правильное использование знаков препинания: точки, вопросительного и восклицательного знаков в конце предложения, запятой при перечислении и обращении; апострофа.

Пунктуационно правильное, в соответствии с нормами речевого этикета, принятыми в стране (странах) изучаемого языка, оформление электронного сообщения личного характера.

Лексическая сторона речи

Распознавание и употребление в устной и письменной речи лексических единиц (слов, словосочетаний, речевых клише), обслуживающих ситуации общения в рамках тематического содержания речи, с соблюдением существующей в английском языке нормы лексической сочетаемости.

Распознавание в устной речи и письменном тексте и употребление в устной и письменной речи различных средств связи для обеспечения логичности и целостности высказывания.

Объём – 900 лексических единиц для продуктивного использования (включая 750 лексических единиц, изученных ранее) и 1000 лексических единиц для рецептивного усвоения (включая 900 лексических единиц продуктивного минимума).

Основные способы словообразования:

аффиксация:

образование имён существительных при помощи префикса un (unreality) и при помощи суффиксов: -ment (development), -ness (darkness);

образование имён прилагательных при помощи суффиксов -ly (friendly), -ous (famous), -y (busy);

образование имён прилагательных и наречий при помощи префиксов in-/im- (informal, independently, impossible);

словосложение: образование сложных прилагательных путём соединения основы прилагательного с основой существительного с добавлением суффикса -ed (blue-eyed).

Многозначные лексические единицы. Синонимы. Антонимы. Интернациональные слова. Наиболее частотные фразовые глаголы.

Грамматическая сторона речи

Распознавание и употребление в устной и письменной речи изученных морфологических форм и синтаксических конструкций английского языка.

Предложения со сложным дополнением (ComplexObject). Условные предложения реального (Conditional 0, ConditionalI) характера.

Предложения с конструкцией to be going to + инфинитив и формы Future Simple Tense и Present Continuous Tense для выражения будущего действия.

Конструкция used to + инфинитив глагола.

Глаголы в наиболее употребительных формах страдательного залога (Present/Past Simple Passive).

Предлоги, употребляемые с глаголами в страдательном залоге.

Модальный глагол might.

Наречия, совпадающие по форме с прилагательными (fast, high; early).

Местоимения other/another, both, all, one.

Количественные числительные для обозначения больших чисел (до 1 000 000).

Социокультурные знания и умения

Знание и использование отдельных социокультурных элементов речевого поведенческого этикета в стране (странах) изучаемого языка в рамках тематического содержания (в ситуациях общения, в том числе «В городе», «Проведение досуга», «Во время путешествия»).

Знание и использование в устной и письменной речи наиболее употребительной тематической фоновой лексики в рамках отобранного тематического содержания (основные национальные праздники, традиции в питании и проведении досуга, система образования).

Социокультурный портрет родной страны и страны (стран) изучаемого языка: знакомство с традициями проведения основных национальных праздников (Рождества, Нового года, Дня матери и других праздников), с особенностями образа жизни и культуры страны (стран) изучаемого языка (известными достопримечательностями; некоторыми выдающимися людьми), с доступными в языковом отношении образцами поэзии и прозы для подростков на английском языке.

Развитие умений:

писать свои имя и фамилию, а также имена и фамилии своих родственников и друзей на английском языке;

правильно оформлять свой адрес на английском языке (в анкете);

правильно оформлять электронное сообщение личного характера в соответствии с нормами неофициального общения, принятыми в стране (странах) изучаемого языка;

кратко представлять Россию и страну (страны) изучаемого языка;

кратко представлять некоторые культурные явления родной страны и страны (стран) изучаемого языка (основные национальные праздники, традиции в проведении

досуга и питании), наиболее известные достопримечательности;

кратко рассказывать о выдающихся людях родной страны и страны (стран) изучаемого языка (учёных, писателях, поэтах, спортсменах).

Компенсаторные умения

Использование при чтении и аудировании языковой, в том числе контекстуальной, догадки, при непосредственном общении догадываться о значении незнакомых слов с помощью используемых собеседником жестов и мимики.

Переспрашивать, просить повторить, уточняя значение незнакомых слов.

Использование при формулировании собственных высказываний, ключевых слов, плана.

Игнорирование информации, не являющейся необходимой для понимания основного содержания, прочитанного (прослушанного) текста или для нахождения в тексте запрашиваемой информации.

Сравнение (в том числе установление основания для сравнения) объектов, явлений, процессов, их элементов и основных функций в рамках изученной тематики.

8 КЛАСС

Коммуникативные умения

Формирование умения общаться в устной и письменной форме, используя рецептивные и продуктивные виды речевой деятельности в рамках тематического содержания речи.

Взаимоотношения в семье и с друзьями.

Внешность и характер человека (литературного персонажа).

Досуг и увлечения (хобби) современного подростка (чтение, кино, театр, музей, спорт, музыка).

Здоровый образ жизни: режим труда и отдыха, фитнес, сбалансированное питание. Посещение врача.

Покупки: одежда, обувь и продукты питания. Карманные деньги.

Школа, школьная жизнь, школьная форма, изучаемые предметы и отношение к ним. Посещение школьной библиотеки (ресурсного центра). Переписка с иностранными сверстниками.

Виды отдыха в различное время года. Путешествия по России и иностранным странам.

Природа: флора и фауна. Проблемы экологии. Климат, погода. Стихийные бедствия.

Условия проживания в городской (сельской) местности. Транспорт.

Средства массовой информации (телевидение, радио, пресса, Интернет). Родная страна и страны (страны) изучаемого языка. Их географическое положение, столицы, население, официальные языки, достопримечательности, культурные особенности (национальные праздники, традиции, обычаи).

Выдающиеся люди родной страны и страны (стран) изучаемого языка: учёные, писатели, поэты, художники, музыканты, спортсмены.

Говорение

Развитие коммуникативных умений диалогической речи, а именно умений вести разные виды диалогов (диалог этикетного характера, диалог-побуждение к действию,

диалог-расспрос, комбинированный диалог, включающий различные виды диалогов):

диалог этикетного характера: начинать, поддерживать и заканчивать разговор, вежливо переспрашивать, поздравлять с праздником, выразить пожелания и вежливо реагировать на поздравление, выражать благодарность, вежливо соглашаться на предложение и отказываться от предложения собеседника;

диалог-побуждение к действию: обращаться с просьбой, вежливо соглашаться (не соглашаться) выполнить просьбу, приглашать собеседника к совместной деятельности, вежливо соглашаться (не соглашаться) на предложение собеседника, объясняя причину своего решения;

диалог-расспрос: сообщать фактическую информацию, отвечая на вопросы разных видов, выражать своё отношение к обсуждаемым фактам и событиям, запрашивать интересующую информацию, переходить с позиции спрашивающего на позицию отвечающего и наоборот.

Данные умения диалогической речи развиваются в стандартных ситуациях неофициального общения в рамках тематического содержания речи с использованием ключевых слов, речевых ситуаций и (или) иллюстраций, фотографий с соблюдением нормы речевого этикета, принятых в стране (странах) изучаемого языка.

Объём диалога – до 7 реплик со стороны каждого собеседника.

Развитие коммуникативных умений монологической речи:

создание устных связных монологических высказываний с использованием основных коммуникативных типов речи:

описание (предмета, местности, внешности и одежды человека), в том числе характеристика (черты характера реального человека или литературного персонажа);

повествование (сообщение);

выражение и аргументирование своего мнения по отношению к услышанному (прочитанному);

изложение (пересказ) основного содержания, прочитанного (прослушанного) текста;

составление рассказа по картинкам;

изложение результатов выполненной проектной работы.

Данные умения монологической речи развиваются в стандартных ситуациях неофициального общения в рамках тематического содержания речи с использованием вопросов, ключевых слов, планов и (или) иллюстраций, фотографий, таблиц.

Объём монологического высказывания – 9–10 фраз.

Аудирование

При непосредственном общении: понимание на слух речи учителя и одноклассников и вербальная (невербальная) реакция на услышанное, использование переспрос или просьбу повторить для уточнения отдельных деталей.

При опосредованном общении: дальнейшее развитие восприятия и понимания на слух несложных аутентичных текстов, содержащих отдельные неизученные языковые явления, с разной глубиной проникновения в их содержание в зависимости от поставленной коммуникативной задачи: с пониманием основного содержания, с пониманием нужной (интересующей, запрашиваемой) информации.

Аудирование с пониманием основного содержания текста предполагает умение определять основную тему (идею) и главные факты (события) в воспринимаемом на слух тексте, отделять главную информацию от второстепенной, прогнозировать содержание текста по началу аудирования, игнорировать незнакомые слова, не

существенные для понимания основного содержания.

Аудирование с пониманием нужной (интересующей, запрашиваемой) информации предполагает умение выделять нужную (интересующую, запрашиваемую) информацию, представленную в эксплицитной (явной) форме, в воспринимаемом на слух тексте.

Тексты для аудирования: диалог (беседа), высказывания собеседников в ситуациях повседневного общения, рассказ, сообщение информационного характера.

Время звучания текста (текстов) для аудирования – до 2 минут.

Смысловое чтение

Развитие умения читать про себя и понимать несложные аутентичные тексты разных жанров и стилей, содержащие отдельные неизученные языковые явления, с различной глубиной проникновения в их содержание в зависимости от поставленной коммуникативной задачи: с пониманием основного содержания, с пониманием нужной (интересующей, запрашиваемой) информации, с полным пониманием содержания.

Чтение с пониманием основного содержания текста предполагает умения: определять тему (основную мысль), выделять главные факты (события) (опуская второстепенные), прогнозировать содержание текста по заголовку (началу текста), определять логическую последовательность главных фактов, событий, игнорировать незнакомые слова, несущественные для понимания основного содержания, понимать интернациональные слова.

Чтение с пониманием нужной (интересующей, запрашиваемой) информации предполагает умение находить прочитанном тексте и понимать запрашиваемую информацию, представленную в эксплицитной (явной) форме, оценивать найденную информацию с точки зрения её значимости для решения коммуникативной задачи.

Чтение несплошных текстов (таблиц, диаграмм, схем) и понимание представленной в них информации.

Чтение с полным пониманием содержания несложных аутентичных текстов, содержащих отдельные неизученные языковые явления. В ходе чтения с полным пониманием формируются и развиваются умения полно и точно понимать текст на основе его информационной переработки (смыслового и структурного анализа отдельных частей текста, выборочного перевода), устанавливать причинно-следственную взаимосвязь изложенных в тексте фактов и событий, восстанавливать текст из разрозненных абзацев.

Тексты для чтения: интервью, диалог (беседа), рассказ, отрывок из художественного произведения, отрывок из статьи научно-популярного характера, сообщение информационного характера, объявление, кулинарный рецепт, меню, электронное сообщение личного характера, стихотворение.

Объём текста (текстов) для чтения – 350–500 слов.

Письменная речь

Развитие умений письменной речи:

составление плана (тезисов) устного или письменного сообщения;

заполнение анкет и формуляров: сообщение о себе основных сведений в соответствии с нормами, принятыми в стране (странах) изучаемого языка;

написание электронного сообщения личного характера в соответствии с нормами неофициального общения, принятыми в стране (странах) изучаемого языка. Объём письма – до 110 слов;

создание небольшого письменного высказывания с использованием образца,

плана, таблицы и (или) прочитанного (прослушанного) текста. Объём письменного высказывания – до 110 слов.

Языковые знания и умения

Фонетическая сторона речи

Различение на слух, без фонематических ошибок, ведущих к сбою в коммуникации, произнесение слов с соблюдением правильного ударения и фраз с соблюдением их ритмико-интонационных особенностей, в том числе отсутствия фразового ударения на служебных словах, чтение новых слов согласно основным правилам чтения.

Чтение вслух небольших аутентичных текстов, построенных на изученном языковом материале, с соблюдением правил чтения и соответствующей интонации, демонстрирующее понимание текста.

Тексты для чтения вслух: сообщение информационного характера, отрывок из статьи научно-популярного характера, рассказ, диалог (беседа).

Объём текста для чтения вслух – до 110 слов.

Графика, орфография и пунктуация

Правильное написание изученных слов.

Правильное использование знаков препинания: точки, вопросительного и восклицательного знаков в конце предложения, запятой при перечислении и обращении, при вводных словах, обозначающих порядок мыслей и их связь (например, в английском языке: firstly/first of all, secondly, finally; on the one hand, on the other hand), апострофа.

Пунктуационно правильно в соответствии с нормами речевого этикета, принятыми в стране (странах) изучаемого языка, оформлять электронное сообщение личного характера.

Лексическая сторона речи

Распознавание и употребление в устной и письменной речи лексических единиц (слов, словосочетаний, речевых клише), обслуживающих ситуации общения в рамках тематического содержания речи, с соблюдением существующей в английском языке нормы лексической сочетаемости.

Объём – 1050 лексических единиц для продуктивного использования (включая лексические единицы, изученные ранее) и 1250 лексических единиц для рецептивного усвоения (включая 1050 лексических единиц продуктивного минимума).

Основные способы словообразования:

аффиксация:

образование имен существительных при помощи суффиксов: -ance/-ence (performance/residence), -ity (activity); -ship (friendship);

образование имен прилагательных при помощи префикса inter- (international);

образование имен прилагательных при помощи -ed и -ing (interested/interesting);

конверсия:

образование имени существительного от неопределённой формы глагола (to walk – a walk);

образование глагола от имени существительного (a present – to present);

образование имени существительного от прилагательного (rich – the rich);

Многозначные лексические единицы. Синонимы. Антонимы. Интернациональные слова. Наиболее частотные фразовые глаголы. Сокращения и аббревиатуры.

Различные средства связи в тексте для обеспечения его целостности (firstly, however, finally, atlast, etc.).

Грамматическая сторона речи

Распознавание и употребление в устной и письменной речи изученных морфологических форм и синтаксических конструкций английского языка.

Предложения со сложным дополнением (Complex Object) (I saw her cross/crossing the road.).

Повествовательные (утвердительные и отрицательные), вопросительные и побудительные предложения в косвенной речи в настоящем и прошедшем времени.

Все типы вопросительных предложений в Past Perfect Tense. Согласование времен в рамках сложного предложения.

Согласование подлежащего, выраженного собирательным существительным (family, police) со сказуемым.

Конструкции с глаголами на -ing: to love/hate doing something.

Конструкции, содержащие глаголы-связки to be/to look/to feel/to seem.

Конструкции be/get used to + инфинитив глагола, be/get used to + инфинитив глагол, be/get used to doing something, be/get used to something.

Конструкция both ... and

Конструкции с глаголами to stop, to remember, to forget (разница в значении to stop doing smth и to stop to do smth).

Глаголы в видо-временных формах действительного залога в изъявительном наклонении (Past Perfect Tense, Present Perfect Continuous Tense, Future-in-the-Past).

Модальные глаголы в косвенной речи в настоящем и прошедшем времени.

Неличные формы глагола (инфинитив, герундий, причастия настоящего и прошедшего времени).

Наречия too – enough.

Отрицательные местоимения no (и его производные nobody, nothing и другие), none.

Социокультурные знания и умения

Осуществление межличностного и межкультурного общения с использованием знаний о национально-культурных особенностях своей страны и страны (стран) изучаемого языка, основных социокультурных элементов речевого поведенческого этикета в англоязычной среде, знание и использование в устной и письменной речи наиболее употребительной тематической фоновой лексики в рамках тематического содержания.

Понимание речевых различий в ситуациях официального и неофициального общения в рамках отобранного тематического содержания и использование лексико-грамматических средств с их учётом.

Социокультурный портрет родной страны и страны (стран) изучаемого языка: знакомство с традициями проведения основных национальных праздников (Рождества, Нового года, Дня матери, Дня благодарения и других праздников), с особенностями образа жизни и культуры страны (стран) изучаемого языка (достопримечательностями; некоторыми выдающимися людьми), с доступными в языковом отношении образцами поэзии и прозы для подростков на английском языке.

Осуществление межличностного и межкультурного общения с использованием знаний о национально-культурных особенностях своей страны и страны (стран) изучаемого языка.

Соблюдение нормы вежливости в межкультурном общении.

Знание социокультурного портрета родной страны и страны (стран) изучаемого языка: символики, достопримечательностей, культурных особенностей (национальные праздники, традиции), образцов поэзии и прозы, доступных в языковом отношении.

Развитие умений:

кратко представлять Россию и страну (страны) изучаемого языка (культурные явления, события, достопримечательности);

кратко рассказывать о некоторых выдающихся людях родной страны и страны (стран) изучаемого языка (учёных, писателях, поэтах, художниках, музыкантах, спортсменах и других людях);

оказывать помощь иностранным гостям в ситуациях повседневного общения (объяснить местонахождение объекта, сообщить возможный маршрут и другие ситуации).

Компенсаторные умения

Использование при чтении и аудировании языковой, в том числе контекстуальной, догадки, использование при говорении и письме перифраз (толкование), синонимические средства, описание предмета вместо его названия, при непосредственном общении догадываться о значении незнакомых слов с помощью используемых собеседником жестов и мимики.

Переспрашивать, просить повторить, уточняя значение незнакомых слов.

Использование при формулировании собственных высказываний, ключевых слов, плана.

Игнорирование информации, не являющейся необходимой для понимания основного содержания прочитанного (прослушанного) текста или для нахождения в тексте запрашиваемой информации.

Сравнение (в том числе установление основания для сравнения) объектов, явлений, процессов, их элементов и основных функций в рамках изученной тематики.

9 КЛАСС

Коммуникативные умения

Формирование умения общаться в устной и письменной форме, используя рецептивные и продуктивные виды речевой деятельности в рамках тематического содержания речи.

Взаимоотношения в семье и с друзьями. Конфликты и их разрешение.

Внешность и характер человека (литературного персонажа).

Досуг и увлечения (хобби) современного подростка (чтение, кино, театр, музыка, музей, спорт, живопись; компьютерные игры). Роль книги в жизни подростка.

Здоровый образ жизни: режим труда и отдыха, фитнес, сбалансированное питание. Посещение врача.

Покупки: одежда, обувь и продукты питания. Карманные деньги. Молодёжная мода.

Школа, школьная жизнь, изучаемые предметы и отношение к ним. Взаимоотношения в школе: проблемы и их решение. Переписка с иностранными сверстниками.

Виды отдыха в различное время года. Путешествия по России и иностранным

странам. Транспорт.

Природа: флора и фауна. Проблемы экологии. Защита окружающей среды. Климат, погода. Стихийные бедствия.

Средства массовой информации (телевидение, радио, пресса, Интернет).

Родная страна и страна (страны) изучаемого языка. Их географическое положение, столицы и крупные города, регионы, население, официальные языки, достопримечательности, культурные особенности (национальные праздники, знаменательные даты, традиции, обычаи), страницы истории.

Выдающиеся люди родной страны и страны (стран) изучаемого языка, их вклад в науку и мировую культуру: государственные деятели, учёные, писатели, поэты, художники, музыканты, спортсмены.

Говорение

Развитие коммуникативных умений диалогической речи, а именно умений вести комбинированный диалог, включающий различные виды диалогов (этикетный диалог, диалог-побуждение к действию, диалог-расспрос), диалог-обмен мнениями:

диалог этикетного характера: начинать, поддерживать и заканчивать разговор, вежливо переспрашивать, поздравлять с праздником, выражать пожелания и вежливо реагировать на поздравление, выражать благодарность, вежливо соглашаться на предложение и отказываться от предложения собеседника;

диалог-побуждение к действию: обращаться с просьбой, вежливо соглашаться (не соглашаться) выполнить просьбу, приглашать собеседника к совместной деятельности, вежливо соглашаться (не соглашаться) на предложение собеседника, объясняя причину своего решения;

диалог-расспрос: сообщать фактическую информацию, отвечая на вопросы разных видов, выражать своё отношение к обсуждаемым фактам и событиям, запрашивать интересующую информацию, переходить с позиции спрашивающего на позицию отвечающего и наоборот;

диалог-обмен мнениями: выражать свою точку зрения и обосновывать её, высказывать своё согласие (несогласие) с точкой зрения собеседника, выражать сомнение, давать эмоциональную оценку обсуждаемым событиям: восхищение, удивление, радость, огорчение и так далее.

Данные умения диалогической речи развиваются в стандартных ситуациях неофициального общения в рамках тематического содержания речи с использованием ключевых слов, речевых ситуаций и (или) иллюстраций, фотографий или без их использования с соблюдением норм речевого этикета, принятых в стране (странах) изучаемого языка.

Объём диалога – до 8 реплик со стороны каждого собеседника в рамках комбинированного диалога, до 6 реплик со стороны каждого собеседника в рамках диалога-обмена мнениями.

Развитие коммуникативных умений монологической речи: создание устных связных монологических высказываний с использованием основных коммуникативных типов речи:

описание (предмета, местности, внешности и одежды человека), в том числе характеристика (черты характера реального человека или литературного персонажа);

повествование (сообщение);

рассуждение;

выражение и краткое аргументирование своего мнения по отношению к

услышанному (прочитанному);

изложение (пересказ) основного содержания прочитанного (прослушанного) текста с выражением своего отношения к событиям и фактам, изложенным в тексте;

составление рассказа по картинкам;

изложение результатов выполненной проектной работы.

Данные умения монологической речи развиваются в стандартных ситуациях неофициального общения в рамках тематического содержания речи с использованием вопросов, ключевых слов, плана и (или) иллюстраций, фотографий, таблиц или без их использования.

Объём монологического высказывания – 10–12 фраз.

Аудирование

При непосредственном общении: понимание на слух речи учителя и одноклассников и вербальная (невербальная) реакция на услышанное, использование переспрос или просьбу повторить для уточнения отдельных деталей.

При опосредованном общении: дальнейшее развитие восприятия и понимания на слух несложных аутентичных текстов, содержащих отдельные неизученные языковые явления, с разной глубиной проникновения в их содержание в зависимости от поставленной коммуникативной задачи: с пониманием основного содержания, с пониманием нужной (интересующей, запрашиваемой) информации.

Аудирование с пониманием основного содержания текста предполагает умение определять основную тему (идею) и главные факты (события) в воспринимаемом на слух тексте, отделять главную информацию от второстепенной, прогнозировать содержание текста по началу сообщения, игнорировать незнакомые слова, несущественные для понимания основного содержания.

Аудирование с пониманием нужной (интересующей, запрашиваемой) информации предполагает умение выделять нужную (интересующую, запрашиваемую) информацию, представленную в эксплицитной (явной) форме, в воспринимаемом на слух тексте.

Тексты для аудирования: диалог (беседа), высказывания собеседников в ситуациях повседневного общения, рассказ, сообщение информационного характера.

Языковая сложность текстов для аудирования должна соответствовать базовому уровню (A2 – допороговому уровню по общеевропейской шкале).

Время звучания текста (текстов) для аудирования – до 2 минут.

Смысловое чтение

Развитие умения читать про себя и понимать несложные аутентичные тексты разных жанров и стилей, содержащие отдельные неизученные языковые явления, с различной глубиной проникновения в их содержание в зависимости от поставленной коммуникативной задачи: с пониманием основного содержания, с пониманием нужной (интересующей, запрашиваемой) информации, с полным пониманием содержания текста.

Чтение с пониманием основного содержания текста предполагает умения: определять тему (основную мысль), выделять главные факты (события) (опуская второстепенные), прогнозировать содержание текста по заголовку (началу текста), определять логическую последовательность главных фактов, событий, разбивать текст на относительно самостоятельные смысловые части, озаглавливать текст (его отдельные части), игнорировать незнакомые слова, несущественные для понимания основного содержания, понимать интернациональные слова.

Чтение с пониманием нужной (интересующей, запрашиваемой) информации предполагает умение находить прочитанном тексте и понимать запрашиваемую информацию, представленную в эксплицитной (явной) и имплицитной форме (неявной) форме, оценивать найденную информацию с точки зрения её значимости для решения коммуникативной задачи.

Чтение несплошных текстов (таблиц, диаграмм, схем) и понимание представленной в них информации.

Чтение с полным пониманием содержания несложных аутентичных текстов, содержащих отдельные неизученные языковые явления. В ходе чтения с полным пониманием формируются и развиваются умения полно и точно понимать текст на основе его информационной переработки (смыслового и структурного анализа отдельных частей текста, выборочного перевода), устанавливать причинно-следственную взаимосвязь изложенных в тексте фактов и событий, восстанавливать текст из разрозненных абзацев или путём добавления выпущенных фрагментов.

Тексты для чтения: диалог (беседа), интервью, рассказ, отрывок из художественного произведения, статья научно-популярного характера, сообщение информационного характера, объявление, памятка, инструкция, электронное сообщение личного характера, стихотворение; несплошной текст (таблица, диаграмма).

Языковая сложность текстов для чтения должна соответствовать базовому уровню (A2 – допороговому уровню по общеевропейской шкале).

Объём текста (текстов) для чтения – 500–600 слов.

Письменная речь

Развитие умений письменной речи:

составление плана (тезисов) устного или письменного сообщения;

заполнение анкет и формуляров: сообщение о себе основных сведений в соответствии с нормами, принятыми в стране (странах) изучаемого языка;

написание электронного сообщения личного характера в соответствии с нормами неофициального общения, принятыми в стране (странах) изучаемого языка (объём письма – до 120 слов);

создание небольшого письменного высказывания с использованием образца, плана, таблицы и (или) прочитанного/прослушанного текста (объём письменного высказывания – до 120 слов);

заполнение таблицы с краткой фиксацией содержания прочитанного (прослушанного) текста;

преобразование таблицы, схемы в текстовый вариант представления информации;

письменное представление результатов выполненной проектной работы (объём – 100–120 слов).

Языковые знания и умения

Фонетическая сторона речи

Различение на слух, без фонематических ошибок, ведущих к сбою в коммуникации, произнесение слов с соблюдением правильного ударения и фраз с соблюдением их ритмико-интонационных особенностей, в том числе отсутствия фразового ударения на служебных словах, чтение новых слов согласно основным правилам чтения.

Выражение модального значения, чувства и эмоции.

Различение на слух британского и американского вариантов произношения в

прослушанных текстах или услышанных высказываниях.

Чтение вслух небольших текстов, построенных на изученном языковом материале, с соблюдением правил чтения и соответствующей интонации, демонстрирующее понимание текста.

Тексты для чтения вслух: сообщение информационного характера, отрывок из статьи научно-популярного характера, рассказ, диалог (беседа).

Объём текста для чтения вслух – до 110 слов.

Графика, орфография и пунктуация

Правильное написание изученных слов.

Правильное использование знаков препинания: точки, вопросительного и восклицательного знаков в конце предложения, запятой при перечислении и обращении, при вводных словах, обозначающих порядок мыслей и их связь (например, в английском языке: firstly/first of all, secondly, finally; on the one hand, on the other hand), апострофа.

Пунктуационно правильное, в соответствии с нормами речевого этикета, принятыми в стране (странах) изучаемого языка, оформление электронного сообщения личного характера.

Лексическая сторона речи

Распознавание и употребление в устной и письменной речи лексических единиц (слов, словосочетаний, речевых клише), обслуживающих ситуации общения в рамках тематического содержания речи, с соблюдением существующей в английском языке нормы лексической сочетаемости.

Распознавание и употребление в устной и письменной речи различных средств связи для обеспечения логичности и целостности высказывания.

Объём – 1200 лексических единиц для продуктивного использования (включая 1050 лексических единиц, изученных ранее) и 1350 лексических единиц для рецептивного усвоения (включая 1200 лексических единиц продуктивного минимума).

Основные способы словообразования:

аффиксация:

глаголов с помощью префиксов under-, over-, dis-, mis-;

имён прилагательных с помощью суффиксов -able/-ible;

имён существительных с помощью отрицательных префиксов in-/im-;

словосложение:

образование сложных существительных путём соединения основы числительного с основой существительного с добавлением суффикса -ed (eight-legged);

образование сложных существительных путём соединения основ существительных с предлогом (father-in-law);

образование сложных прилагательных путём соединения основы прилагательного с основой причастия настоящего времени (nice-looking);

образование сложных прилагательных путём соединения основы прилагательного с основой причастия прошедшего времени (well-behaved);

конверсия:

образование глагола от имени прилагательного (cool – to cool). Многозначность лексических единиц. Синонимы. Антонимы. Интернациональные слова. Наиболее частотные фразовые глаголы. Сокращения и аббревиатуры.

Различные средства связи в тексте для обеспечения его целостности (firstly, however, finally, at last, etc.).

Грамматическая сторона речи

Распознавание и употребление в устной и письменной речи изученных морфологических форм и синтаксических конструкций английского языка.

Предложения со сложным дополнением (Complex Object) (I want to have my hair cut.).

Условные предложения нереального характера (Conditional II).

Конструкции для выражения предпочтения I prefer .../I'd prefer .../I'd rather

Конструкция I wish

Предложения с конструкцией either ... or, neither ... nor.

Глаголы в видовременных формах действительного залога в изъявительном наклонении (Present/Past/Future Simple Tense, Present/Past Perfect Tense, Present/Past Continuous Tense, Future-in-the-Past) и наиболее употребительных формах страдательного залога (Present/Past Simple Passive, Present Perfect Passive).

Порядок следования имён прилагательных (nice long blond hair).

Социокультурные знания и умения

Осуществление межличностного и межкультурного общения с использованием знаний о национально-культурных особенностях своей страны и страны (стран) изучаемого языка, основных социокультурных элементов речевого поведенческого этикета в англоязычной среде, знание и использование в устной и письменной речи наиболее употребительной тематической фоновой лексики в рамках отобранного тематического содержания (основные национальные праздники, традиции, обычаи, традиции в питании и проведении досуга, система образования).

Знание социокультурного портрета родной страны и страны (стран) изучаемого языка: знакомство с традициями проведения основных национальных праздников (Рождества, Нового года, Дня матери, Дня благодарения и других праздников), с особенностями образа жизни и культуры страны (стран) изучаемого языка (известными достопримечательностями; некоторыми выдающимися людьми), с доступными в языковом отношении образцами поэзии и прозы для подростков на английском языке.

Формирование элементарного представления о различных вариантах английского языка.

Осуществление межличностного и межкультурного общения с использованием знаний о национально-культурных особенностях своей страны и страны (стран) изучаемого языка.

Соблюдение норм вежливости в межкультурном общении.

Развитие умений:

писать свои имя и фамилию, а также имена и фамилии своих родственников и друзей на английском языке;

правильно оформлять свой адрес на английском языке (в анкете);

правильно оформлять электронное сообщение личного характера в соответствии с нормами неофициального общения, принятыми в стране (странах) изучаемого языка;

кратко представлять Россию и страну (страны) изучаемого языка;

кратко представлять некоторые культурные явления родной страны и страны (стран) изучаемого языка (основные национальные праздники, традиции в проведении досуга и питании, достопримечательности);

кратко представлять некоторых выдающихся людей родной страны и страны (стран) изучаемого языка (учёных, писателей, поэтов, художников, композиторов, музыкантов, спортсменов и других людей);

оказывать помощь иностранным гостям в ситуациях повседневного общения (объяснить местонахождение объекта, сообщить возможный маршрут, уточнить часы работы и другие ситуации).

Компенсаторные умения

Использование при чтении и аудировании языковой, в том числе контекстуальной, догадки; при говорении и письме – перифраза (толкования), синонимических средств, описание предмета вместо его названия, при непосредственном общении догадываться о значении незнакомых слов с помощью используемых собеседником жестов и мимики.

Переспрашивать, просить повторить, уточняя значение незнакомых слов.

Использование при формулировании собственных высказываний, ключевых слов, плана.

Игнорирование информации, не являющейся необходимой, для понимания основного содержания, прочитанного (прослушанного) текста или для нахождения в тексте запрашиваемой информации.

Сравнение (в том числе установление основания для сравнения) объектов, явлений, процессов, их элементов и основных функций в рамках изученной тематики.

ПЛАНИРУЕМЫЕ РЕЗУЛЬТАТЫ ОСВОЕНИЯ ПРОГРАММЫ ПО ИНОСТРАННОМУ (АНГЛИЙСКОМУ) ЯЗЫКУ НА УРОВНЕ ОСНОВНОГО ОБЩЕГО ОБРАЗОВАНИЯ

ЛИЧНОСТНЫЕ РЕЗУЛЬТАТЫ

Личностные результаты освоения программы основного общего образования достигаются в единстве учебной и воспитательной деятельности организации в соответствии с традиционными российскими социокультурными и духовно-нравственными ценностями, принятыми в обществе правилами и нормами поведения, и способствуют процессам самопознания, самовоспитания и саморазвития, формирования внутренней позиции личности.

Личностные результаты освоения программы основного общего образования отражают готовность обучающихся руководствоваться системой позитивных ценностных ориентаций и расширение опыта деятельности на её основе и в процессе реализации основных направлений воспитательной деятельности, в том числе в части:

1)гражданского воспитания:

- готовность к выполнению обязанностей гражданина и реализации его прав, уважение прав, свобод и законных интересов других людей;
- активное участие в жизни семьи, организации, местного сообщества, родного края, страны;
- неприятие любых форм экстремизма, дискриминации;
- понимание роли различных социальных институтов в жизни человека;
- представление об основных правах, свободах и обязанностях гражданина, социальных нормах и правилах межличностных отношений в поликультурном и многоконфессиональном обществе;
- представление о способах противодействия коррупции;

- готовность к разнообразной совместной деятельности, стремление к взаимопониманию и взаимопомощи, активное участие в самоуправлении в образовательной организации;
- готовность к участию в гуманитарной деятельности (волонтерство, помощь людям, нуждающимся в ней).

2)патриотического воспитания:

- осознание российской гражданской идентичности в поликультурном и многоконфессиональном обществе, проявление интереса к познанию родного языка, истории, культуры Российской Федерации, своего края, народов России;
- ценностное отношение к достижениям своей Родины – России, к науке, искусству, спорту, технологиям, боевым подвигам и трудовым достижениям народа;
- уважение к символам России, государственным праздникам, историческому и природному наследию и памятникам, традициям разных народов, проживающих в родной стране.

3)духовно-нравственного воспитания:

- ориентация на моральные ценности и нормы в ситуациях нравственного выбора;
- готовность оценивать своё поведение и поступки, поведение и поступки других людей с позиции нравственных и правовых норм с учётом осознания последствий поступков;
- активное неприятие асоциальных поступков, свобода и ответственность личности в условиях индивидуального и общественного пространства.

4)эстетического воспитания:

- восприимчивость к разным видам искусства, традициям и творчеству своего и других народов, понимание эмоционального воздействия искусства;
- осознание важности художественной культуры как средства коммуникации и самовыражения;
- понимание ценности отечественного и мирового искусства, роли этнических культурных традиций и народного творчества;
- стремление к самовыражению в разных видах искусства.

5)физического воспитания, формирования культуры здоровья и эмоционального благополучия:

- осознание ценности жизни;
- ответственное отношение к своему здоровью и установка на здоровый образ жизни (здоровое питание, соблюдение гигиенических правил, сбалансированный режим занятий и отдыха, регулярная физическая активность);
- осознание последствий и неприятие вредных привычек (употребление алкоголя, наркотиков, курение) и иных форм вреда для физического и психического здоровья;
- соблюдение правил безопасности, в том числе навыков безопасного поведения в Интернет-среде;

- способность адаптироваться к стрессовым ситуациям и меняющимся социальным, информационным и природным условиям, в том числе осмысляя собственный опыт и выстраивая дальнейшие цели;
- умение принимать себя и других, не осуждая;
- умение осознавать эмоциональное состояние себя и других, умение управлять собственным эмоциональным состоянием;
- сформированность навыка рефлексии, признание своего права на ошибку и такого же права другого человека.

б) трудового воспитания:

- установка на активное участие в решении практических задач (в рамках семьи, организации, населенного пункта, родного края) технологической и социальной направленности, способность инициировать, планировать и самостоятельно выполнять такого рода деятельность;
- интерес к практическому изучению профессий и труда различного рода, в том числе на основе применения изучаемого предметного знания;
- осознание важности обучения на протяжении всей жизни для успешной профессиональной деятельности и развитие необходимых умений для этого;
- готовность адаптироваться в профессиональной среде;
- уважение к труду и результатам трудовой деятельности;
- осознанный выбор и построение индивидуальной траектории образования и жизненных планов с учётом личных и общественных интересов, и потребностей.

7) экологического воспитания:

- ориентация на применение знаний из социальных и естественных наук для решения задач в области окружающей среды, планирования поступков и оценки их возможных последствий для окружающей среды;
- повышение уровня экологической культуры, осознание глобального характера экологических проблем и путей их решения; активное неприятие действий, приносящих вред окружающей среде;
- осознание своей роли как гражданина и потребителя в условиях взаимосвязи природной, технологической и социальной сред;
- готовность к участию в практической деятельности экологической направленности.

8) ценности научного познания:

- ориентация в деятельности на современную систему научных представлений об основных закономерностях развития человека, природы и общества, взаимосвязях человека с природной и социальной средой;
- овладение языковой и читательской культурой как средством познания мира;
- овладение основными навыками исследовательской деятельности, установка на осмысление опыта, наблюдений, поступков и стремление совершенствовать пути достижения индивидуального и коллективного благополучия.

9) адаптации обучающегося к изменяющимся условиям социальной и природной среды:

- освоение обучающимися социального опыта, основных социальных ролей, соответствующих ведущей деятельности возраста, норм и правил общественного поведения, форм социальной жизни в группах и сообществах, включая семью, группы, сформированные по профессиональной деятельности, а также в рамках социального взаимодействия с людьми из другой культурной среды;
- способность обучающихся взаимодействовать в условиях неопределённости, открытость опыту и знаниям других;
- способность действовать в условиях неопределённости, повышать уровень своей компетентности через практическую деятельность, в том числе умение учиться у других людей, осознавать в совместной деятельности новые знания, навыки и компетенции из опыта других;
- навык выявления и связывания образов, способность формирования новых знаний, в том числе способность формулировать идеи, понятия, гипотезы об объектах и явлениях, в том числе ранее не известных, осознавать дефицит собственных знаний и компетентностей, планировать своё развитие;
- умение распознавать конкретные примеры понятия по характерным признакам, выполнять операции в соответствии с определением и простейшими свойствами понятия, конкретизировать понятие примерами, использовать понятие и его свойства при решении задач (далее – оперировать понятиями), а также оперировать терминами и представлениями в области концепции устойчивого развития;
- умение анализировать и выявлять взаимосвязи природы, общества и экономики;
- умение оценивать свои действия с учётом влияния на окружающую среду, достижений целей и преодоления вызовов, возможных глобальных последствий;
- способность обучающихся осознавать стрессовую ситуацию, оценивать происходящие изменения и их последствия;
- воспринимать стрессовую ситуацию как вызов, требующий контрмер, оценивать ситуацию стресса, корректировать принимаемые решения и действия;
- формулировать и оценивать риски и последствия, формировать опыт, находить позитивное в произошедшей ситуации;
- быть готовым действовать в отсутствие гарантий успеха.

МЕТАПРЕДМЕТНЫЕ РЕЗУЛЬТАТЫ

В результате изучения иностранного (английского) языка на уровне основного общего образования у обучающегося будут сформированы познавательные универсальные учебные действия, коммуникативные универсальные учебные действия, регулятивные универсальные учебные действия.

Познавательные универсальные учебные действия

Базовые логические действия:

- выявлять и характеризовать существенные признаки объектов (явлений);
- устанавливать существенный признак классификации, основания для обобщения и сравнения, критерии проводимого анализа;
- с учётом предложенной задачи выявлять закономерности и противоречия в рассматриваемых фактах, данных и наблюдениях;
- предлагать критерии для выявления закономерностей и противоречий;
- выявлять дефицит информации, данных, необходимых для решения поставленной задачи;
- выявлять причинно-следственные связи при изучении явлений и процессов;
- проводить выводы с использованием дедуктивных и индуктивных умозаключений, умозаключений по аналогии, формулировать гипотезы о взаимосвязях;
- самостоятельно выбирать способ решения учебной задачи (сравнивать несколько вариантов решения, выбирать наиболее подходящий с учётом самостоятельно выделенных критериев).

Базовые исследовательские действия:

- использовать вопросы как исследовательский инструмент познания;
- формулировать вопросы, фиксирующие разрыв между реальным и желательным состоянием ситуации, объекта, самостоятельно устанавливать искомое и данное;
- формулировать гипотезу об истинности собственных суждений и суждений других, аргументировать свою позицию, мнение;
- проводить по самостоятельно составленному плану опыт, несложный эксперимент, небольшое исследование по установлению особенностей объекта изучения, причинно-следственных связей и зависимости объектов между собой;
- оценивать на применимость и достоверность информацию, полученную в ходе исследования (эксперимента);
- самостоятельно формулировать обобщения и выводы по результатам проведённого наблюдения, опыта, исследования, владеть инструментами оценки достоверности полученных выводов и обобщений;
- прогнозировать возможное дальнейшее развитие процессов, событий и их последствия в аналогичных или сходных ситуациях, выдвигать предположения об их развитии в новых условиях и контекстах.

Работа с информацией:

- применять различные методы, инструменты и запросы при поиске и отборе информации или данных из источников с учётом предложенной учебной задачи и заданных критериев;
- выбирать, анализировать, систематизировать и интерпретировать информацию различных видов и форм представления;
- находить сходные аргументы (подтверждающие или опровергающие одну и ту же идею, версию) в различных информационных источниках;

- самостоятельно выбирать оптимальную форму представления информации и иллюстрировать решаемые задачи несложными схемами, диаграммами, иной графикой и их комбинациями;
- оценивать надёжность информации по критериям, предложенным педагогическим работником или сформулированным самостоятельно;
- эффективно запоминать и систематизировать информацию.

Коммуникативные универсальные учебные действия

Общение:

- воспринимать и формулировать суждения, выражать эмоции в соответствии с целями и условиями общения;
- выражать себя (свою точку зрения) в устных и письменных текстах;
- распознавать невербальные средства общения, понимать значение социальных знаков, распознавать предпосылки конфликтных ситуаций и смягчать конфликты, вести переговоры;
- понимать намерения других, проявлять уважительное отношение к собеседнику и в корректной форме формулировать свои возражения;
- в ходе диалога и (или) дискуссии задавать вопросы по существу обсуждаемой темы и высказывать идеи, нацеленные на решение задачи и поддержание общения;
- сопоставлять свои суждения с суждениями других участников диалога, обнаруживать различие и сходство позиций;
- публично представлять результаты выполненного опыта (эксперимента, исследования, проекта);
- самостоятельно выбирать формат выступления с учётом задач презентации и особенностей аудитории и в соответствии с ним составлять устные и письменные тексты с использованием иллюстративных материалов.

Регулятивные универсальные учебные действия

Совместная деятельность

- понимать и использовать преимущества командной и индивидуальной работы при решении конкретной проблемы, обосновывать необходимость применения групповых форм взаимодействия при решении поставленной задачи;
- принимать цель совместной деятельности, коллективно строить действия по её достижению: распределять роли, договариваться, обсуждать процесс и результат совместной работы;
- обобщать мнения нескольких человек, проявлять готовность руководить, выполнять поручения, подчиняться;
- планировать организацию совместной работы, определять свою роль (с учётом предпочтений и возможностей всех участников взаимодействия), распределять задачи между членами команды, участвовать в групповых формах работы (обсуждения, обмен мнениями, мозговые штурмы и иные);

- выполнять свою часть работы, достигать качественного результата по своему направлению и координировать свои действия с другими членами команды;
- оценивать качество своего вклада в общий продукт по критериям, самостоятельно сформулированным участниками взаимодействия;
- сравнивать результаты с исходной задачей и вклад каждого члена команды в достижение результатов, разделять сферу ответственности и проявлять готовность к предоставлению отчёта перед группой.

Самоорганизация

- выявлять проблемы для решения в жизненных и учебных ситуациях;
- ориентироваться в различных подходах принятия решений (индивидуальное, принятие решения в группе, принятие решений группой);
- самостоятельно составлять алгоритм решения задачи (или его часть), выбирать способ решения учебной задачи с учётом имеющихся ресурсов и собственных возможностей, аргументировать предлагаемые варианты решений;
- составлять план действий (план реализации намеченного алгоритма решения), корректировать предложенный алгоритм с учётом получения новых знаний об изучаемом объекте;
- проводить выбор и брать ответственность за решение.

Самоконтроль

- владеть способами самоконтроля, самомотивации и рефлексии;
- давать оценку ситуации и предлагать план её изменения;
- учитывать контекст и предвидеть трудности, которые могут возникнуть при решении учебной задачи, адаптировать решение к меняющимся обстоятельствам;
- объяснять причины достижения (недостижения) результатов деятельности, давать оценку приобретённому опыту, находить позитивное в произошедшей ситуации;
- вносить коррективы в деятельность на основе новых обстоятельств, изменившихся ситуаций, установленных ошибок, возникших трудностей;
- оценивать соответствие результата цели и условиям.

Эмоциональный интеллект

- различать, называть и управлять собственными эмоциями и эмоциями других;
- выявлять и анализировать причины эмоций;
- ставить себя на место другого человека, понимать мотивы и намерения другого;
- регулировать способ выражения эмоций.

Принимать себя и других

- осознанно относиться к другому человеку, его мнению; признавать своё право на ошибку и такое же право другого;
- принимать себя и других, не осуждая;

- открытость себе и другим;
- осознавать невозможность контролировать всё вокруг.

ПРЕДМЕТНЫЕ РЕЗУЛЬТАТЫ

Предметные результаты освоения программы по иностранному (английскому) языку ориентированы на применение знаний, умений и навыков в учебных ситуациях и реальных жизненных условиях, должны отражать сформированность иноязычной коммуникативной компетенции на допороговом уровне в совокупности её составляющих – речевой, языковой, социокультурной, компенсаторной, метапредметной (учебно-познавательной).

Предметные результаты освоения программы по иностранному (английскому) языку к концу обучения **в 5 классе**:

1) владеть основными видами речевой деятельности:

говoreние: вести разные виды диалогов (диалог этикетного характера, диалог-побуждение к действию, диалог-расспрос) в рамках тематического содержания речи в стандартных ситуациях неофициального общения с вербальными и (или) зрительными опорами, с соблюдением норм речевого этикета, принятого в стране (странах) изучаемого языка (до 5 реплик со стороны каждого собеседника);

создавать разные виды монологических высказываний (описание, в том числе характеристика, повествование (сообщение) с вербальными и (или) зрительными опорами в рамках тематического содержания речи (объём монологического высказывания – 5–6 фраз), излагать основное содержание прочитанного текста с вербальными и (или) зрительными опорами (объём – 5–6 фраз), кратко излагать результаты выполненной проектной работы (объём – до 6 фраз);

аудирование: воспринимать на слух и понимать несложные адаптированные аутентичные тексты, содержащие отдельные незнакомые слова, со зрительными опорами или без опоры с разной глубиной проникновения в их содержание в зависимости от поставленной коммуникативной задачи: с пониманием основного содержания, с пониманием запрашиваемой информации (время звучания текста (текстов) для аудирования – до 1 минуты);

смысловое чтение: читать про себя и понимать несложные адаптированные аутентичные тексты, содержащие отдельные незнакомые слова, с различной глубиной проникновения в их содержание в зависимости от поставленной коммуникативной задачи: с пониманием основного содержания, с пониманием запрашиваемой информации (объём текста (текстов) для чтения – 180–200 слов), читать про себя несплошные тексты (таблицы) и понимать представленную в них информацию;

письменная речь: писать короткие поздравления с праздниками, заполнять анкеты и формуляры, сообщая о себе основные сведения, в соответствии с нормами, принятыми в стране (странах) изучаемого языка, писать электронное сообщение личного характера, соблюдая речевой этикет, принятый в стране (странах) изучаемого языка (объём сообщения – до 60 слов);

2) владеть фонетическими навыками: различать на слух, без ошибок, ведущих к сбою коммуникации, произносить слова с правильным ударением и фразы с соблюдением их ритмико-интонационных особенностей, в том числе применять правила отсутствия фразового ударения на служебных словах, выразительно читать

вслух небольшие адаптированные аутентичные тексты объёмом до 90 слов, построенные на изученном языковом материале, с соблюдением правил чтения и соответствующей интонацией, демонстрируя понимание содержания текста, читать новые слова согласно основным правилам чтения;

владеть орфографическими навыками: правильно писать изученные слова;

владеть пунктуационными навыками: использовать точку, вопросительный и восклицательный знаки в конце предложения, запятую при перечислении и обращении, апостроф, пунктуационно правильно оформлять электронное сообщение личного характера;

3) распознавать в устной речи и письменном тексте 675 лексических единиц (слов, словосочетаний, речевых клише) и правильно употреблять в устной и письменной речи 625 лексических единиц (включая 500 лексических единиц, освоенных на уровне начального общего образования), обслуживающих ситуации общения в рамках отобранного тематического содержания, с соблюдением существующей нормы лексической сочетаемости;

распознавать и употреблять в устной и письменной речи родственные слова, образованные с использованием аффиксации: имена существительные с суффиксами -er/-or, -ist, -sion/-tion, имена прилагательные с суффиксами -ful, -ian/-an, наречия с суффиксом -ly, имена прилагательные, имена существительные и наречия с отрицательным префиксом in-;

распознавать и употреблять в устной и письменной речи изученные синонимы и интернациональные слова;

4) понимать особенности структуры простых и сложных предложений английского языка, различных коммуникативных типов предложений английского языка;

распознавать и употреблять в устной и письменной речи:

предложения с несколькими обстоятельствами, следующими в определённом порядке;

вопросительные предложения (альтернативный и разделительный вопросы в Present/Past/Future Simple Tense);

глаголы в видо-временных формах действительного залога в изъявительном наклонении в Present Perfect Tense в повествовательных (утвердительных и отрицательных) и вопросительных предложениях;

имена существительные во множественном числе, в том числе имена существительные, имеющие форму только множественного числа;

имена существительные с причастиями настоящего и прошедшего времени;

наречия в положительной, сравнительной и превосходной степенях, образованные по правилу, и исключения;

5) владеть социокультурными знаниями и умениями:

использовать отдельные социокультурные элементы речевого поведенческого этикета в стране (странах) изучаемого языка в рамках тематического содержания;

понимать и использовать в устной и письменной речи наиболее употребительную лексику, обозначающую фоновую лексику страны (стран) изучаемого языка в рамках тематического содержания речи;

правильно оформлять адрес, писать фамилии и имена (свои, родственников и друзей) на английском языке (в анкете, формуляре);

обладать базовыми знаниями о социокультурном портрете родной страны и

страны (стран) изучаемого языка;

кратко представлять Россию и страны (стран) изучаемого языка;

б) владеть компенсаторными умениями: использовать при чтении и аудировании языковую догадку, в том числе контекстуальную, игнорировать информацию, не являющуюся необходимой для понимания основного содержания, прочитанного (прослушанного) текста или для нахождения в тексте запрашиваемой информации;

7) участвовать в несложных учебных проектах с использованием материалов на английском языке с применением ИКТ, соблюдая правила информационной безопасности при работе в сети Интернет;

8) использовать иноязычные словари и справочники, в том числе информационно-справочные системы в электронной форме.

Предметные результаты освоения программы по иностранному (английскому) языку к концу обучения **в 6 классе:**

1) владеть основными видами речевой деятельности:

говорение: вести разные виды диалогов (диалог этикетного характера, диалог-побуждение к действию, диалог-расспрос) в рамках отобранного тематического содержания речи в стандартных ситуациях неофициального общения с вербальными и (или) со зрительными опорами, с соблюдением норм речевого этикета, принятого в стране (странах) изучаемого языка (до 5 реплик со стороны каждого собеседника);

создавать разные виды монологических высказываний (описание, в том числе характеристика, повествование (сообщение)) с вербальными и (или) зрительными опорами в рамках тематического содержания речи (объём монологического высказывания – 7–8 фраз), излагать основное содержание прочитанного текста с вербальными и (или) зрительными опорами (объём – 7–8 фраз); кратко излагать результаты выполненной проектной работы (объём – 7–8 фраз);

аудирование: воспринимать на слух и понимать несложные адаптированные аутентичные тексты, содержащие отдельные незнакомые слова, со зрительными опорами или без опоры в зависимости от поставленной коммуникативной задачи: с пониманием основного содержания, с пониманием запрашиваемой информации (время звучания текста (текстов) для аудирования – до 1,5 минут);

смысловое чтение: читать про себя и понимать несложные адаптированные аутентичные тексты, содержащие отдельные незнакомые слова, с различной глубиной проникновения в их содержание в зависимости от поставленной коммуникативной задачи: с пониманием основного содержания, с пониманием запрашиваемой информации (объём текста (текстов) для чтения – 250–300 слов), читать про себя несплошные тексты (таблицы) и понимать представленную в них информацию, определять тему текста по заголовку;

письменная речь: заполнять анкеты и формуляры в соответствии с нормами речевого этикета, принятыми в стране (странах) изучаемого языка, с указанием личной информации, писать электронное сообщение личного характера, соблюдая речевой этикет, принятый в стране (странах) изучаемого языка (объём сообщения – до 70 слов), создавать небольшое письменное высказывание с использованием образца, плана, ключевых слов, картинок (объём высказывания – до 70 слов);

2) владеть фонетическими навыками: различать на слух, без ошибок, ведущих к сбою коммуникации, произносить слова с правильным ударением и фразы с соблюдением их ритмико-интонационных особенностей, в том числе применять правила отсутствия фразового ударения на служебных словах, выразительно читать

вслух небольшие адаптированные аутентичные тексты объёмом до 95 слов, построенные на изученном языковом материале, с соблюдением правил чтения и соответствующей интонацией, демонстрируя понимание содержания текста, читать новые слова согласно основным правилам чтения;

владеть орфографическими навыками: правильно писать изученные слова;

владеть пунктуационными навыками: использовать точку, вопросительный и восклицательный знаки в конце предложения, запятую при перечислении и обращении, апостроф, пунктуационно правильно оформлять электронное сообщение личного характера;

3) распознавать в устной речи и письменном тексте 800 лексических единиц (слов, словосочетаний, речевых клише) и правильно употреблять в устной и письменной речи 750 лексических единиц (включая 650 лексических единиц, освоенных ранее), обслуживающих ситуации общения в рамках тематического содержания, с соблюдением существующей нормы лексической сочетаемости;

распознавать и употреблять в устной и письменной речи родственные слова, образованные с использованием аффиксации: имена существительные с помощью суффикса -ing, имена прилагательные с помощью суффиксов -ing, -less, -ive, -al;

распознавать и употреблять в устной и письменной речи изученные синонимы, антонимы и интернациональные слова;

распознавать и употреблять в устной и письменной речи различные средства связи для обеспечения целостности высказывания;

4) понимать особенности структуры простых и сложных предложений английского языка, различных коммуникативных типов предложений английского языка;

распознавать и употреблять в устной и письменной речи:

сложноподчинённые предложения с придаточными определительными с союзными словами who, which, that;

сложноподчинённые предложения с придаточными времени с союзами for, since; предложения с конструкциями as ... as, not so ... as;

глаголы в видовременных формах действительного залога в изъявительном наклонении в Present/PastContinuousTense;

все типы вопросительных предложений (общий, специальный, альтернативный, разделительный вопросы) в Present/ PastContinuousTense;

модальные глаголы и их эквиваленты (can/be able to, must/ have to, may, should, need);

слова, выражающие количество (little/a little, few/a few);

возвратные, неопределённые местоимения some, any и их производные (somebody, anybody; something, anything, etc.), every и производные (everybody, everything и другие) в повествовательных (утвердительных и отрицательных) и вопросительных предложениях;

числительные для обозначения дат и больших чисел (100–1000);

5) владеть социокультурными знаниями и умениями:

использовать отдельные социокультурные элементы речевого поведенческого этикета в стране (странах) изучаемого языка в рамках тематического содержания речи;

понимать и использовать в устной и письменной речи наиболее употребительную лексику страны (стран) изучаемого языка в рамках тематического содержания речи;

обладать базовыми знаниями о социокультурном портрете родной страны и страны (стран) изучаемого языка;

кратко представлять Россию и страну (страны) изучаемого языка;

6) владеть компенсаторными умениями: использовать при чтении и аудировании языковую догадку, в том числе контекстуальную, игнорировать информацию, не являющуюся необходимой для понимания основного содержания, прочитанного (прослушанного) текста или для нахождения в тексте запрашиваемой информации;

7) участвовать в несложных учебных проектах с использованием материалов на английском языке с применением информационно-коммуникативных технологий, соблюдая правила информационной безопасности при работе в сети Интернет;

8) использовать иноязычные словари и справочники, в том числе информационно-справочные системы в электронной форме;

9) достигать взаимопонимания в процессе устного и письменного общения с носителями иностранного языка, с людьми другой культуры;

10) сравнивать (в том числе устанавливать основания для сравнения) объекты, явления, процессы, их элементы и основные функции в рамках изученной тематики.

Предметные результаты освоения программы по иностранному (английскому) языку к концу обучения **в 7 классе:**

1) владеть основными видами речевой деятельности:

говорение: вести разные виды диалогов (диалог этикетного характера, диалог-побуждение к действию, диалог-расспрос, комбинированный диалог, включающий различные виды диалогов) в рамках тематического содержания речи в стандартных ситуациях неофициального общения с вербальными и (или) зрительными опорами, с соблюдением норм речевого этикета, принятого в стране (странах) изучаемого языка (до 6 реплик со стороны каждого собеседника);

создавать разные виды монологических высказываний (описание, в том числе характеристика, повествование (сообщение)) с вербальными и (или) зрительными опорами в рамках тематического содержания речи (объем монологического высказывания – 8–9 фраз), излагать основное содержание прочитанного (прослушанного) текста с вербальными и (или) зрительными опорами (объем – 8–9 фраз), кратко излагать результаты выполненной проектной работы (объем – 8–9 фраз);

аудирование: воспринимать на слух и понимать несложные аутентичные тексты, содержащие отдельные незнакомые слова, в зависимости от поставленной коммуникативной задачи: с пониманием основного содержания, с пониманием запрашиваемой информации (время звучания текста (текстов) для аудирования – до 1,5 минут);

смысловое чтение: читать про себя и понимать несложные аутентичные тексты, содержащие отдельные незнакомые слова, с различной глубиной проникновения в их содержание в зависимости от поставленной коммуникативной задачи: с пониманием основного содержания, с пониманием нужной (запрашиваемой) информации, с полным пониманием информации, представленной в тексте в эксплицитной (явной) форме (объем текста (текстов) для чтения – до 350 слов), читать про себя несплошные тексты (таблицы, диаграммы) и понимать представленную в них информацию, определять последовательность главных фактов (событий) в тексте;

письменная речь: заполнять анкеты и формуляры с указанием личной информации; писать электронное сообщение личного характера, соблюдая речевой этикет, принятый в стране (странах) изучаемого языка (объем сообщения – до 90 слов),

создавать небольшое письменное высказывание с использованием образца, плана, ключевых слов, таблицы (объем высказывания – до 90 слов);

2) владеть фонетическими навыками: различать различать на слух, без ошибок, ведущих к сбою коммуникации, произносить слова с правильным ударением и фразы с соблюдением их ритмико-интонационных особенностей, в том числе применять правила отсутствия фразового ударения на служебных словах, выразительно читать вслух небольшие аутентичные тексты объемом до 100 слов, построенные на изученном языковом материале, с соблюдением правил чтения и соответствующей интонацией, читать новые слова согласно основным правилам чтения;

владеть орфографическими навыками: правильно писать изученные слова;

владеть пунктуационными навыками: использовать точку, вопросительный и восклицательный знаки в конце предложения, запятую при перечислении и обращении, апостроф, пунктуационно правильно оформлять электронное сообщение личного характера;

3) распознавать в устной речи и письменном тексте 1000 лексических единиц (слов, словосочетаний, речевых клише) и правильно употреблять в устной и письменной речи 900 лексических единиц, обслуживающих ситуации общения в рамках тематического содержания, с соблюдением существующей нормы лексической сочетаемости;

распознавать и употреблять в устной и письменной речи родственные слова, образованные с использованием аффиксации: имена существительные с помощью суффиксов -ness, -ment, имена прилагательные с помощью суффиксов -ous, -ly, -y, имена прилагательные и наречия с помощью отрицательных префиксов in-/im-, сложные имена прилагательные путем соединения основы прилагательного с основой существительного с добавлением суффикса -ed (blue-eyed);

распознавать и употреблять в устной и письменной речи изученные синонимы, антонимы, многозначные слова, интернациональные слова, наиболее частотные фразовые глаголы;

распознавать и употреблять в устной и письменной речи различные средства связи в тексте для обеспечения логичности и целостности высказывания;

4) понимать особенности структуры простых и сложных предложений и различных коммуникативных типов предложений английского языка;

распознавать и употреблять в устной и письменной речи:

предложения со сложным дополнением (ComplexObject);

условные предложения реального (Conditional 0, Conditional I) характера;

предложения с конструкцией to be going to + инфинитив и формы Future Simple Tense и Present Continuous Tense для выражения будущего действия;

конструкцию used to + инфинитив глагола;

глаголы в наиболее употребительных формах страдательного залога (Present/Past Simple Passive);

предлоги, употребляемые с глаголами в страдательном залоге;

модальный глагол might;

наречия, совпадающие по форме с прилагательными (fast, high, early);

местоимения other/another, both, all, one;

количественные числительные для обозначения больших чисел (до 1 000 000);

5) владеть социокультурными знаниями и умениями:

использовать отдельные социокультурные элементы речевого поведенческого

этикета, принятые в стране (странах) изучаемого языка в рамках тематического содержания;

понимать и использовать в устной и письменной речи наиболее употребительную тематическую фоновую лексику страны (стран) изучаемого языка в рамках тематического содержания речи;

обладать базовыми знаниями о социокультурном портрете и культурном наследии родной страны и страны (стран) изучаемого языка;

кратко представлять Россию и страну (страны) изучаемого языка;

б) владеть компенсаторными умениями: использовать при чтении и аудировании языковую догадку, в том числе контекстуальную, при непосредственном общении – переспрашивать, просить повторить, уточняя значение незнакомых слов, игнорировать информацию, не являющуюся необходимой для понимания основного содержания, прочитанного (прослушанного) текста или для нахождения в тексте запрашиваемой информации;

7) участвовать в несложных учебных проектах с использованием материалов на английском языке с применением информационно-коммуникативных технологий, соблюдая правила информационной безопасности при работе в сети Интернет;

8) использовать иноязычные словари и справочники, в том числе информационно-справочные системы в электронной форме;

9) достигать взаимопонимания в процессе устного и письменного общения с носителями иностранного языка, с людьми другой культуры;

10) сравнивать (в том числе устанавливать основания для сравнения) объекты, явления, процессы, их элементы и основные функции в рамках изученной тематики.

Предметные результаты освоения программы по иностранному (английскому) языку к концу обучения **в 8 классе**:

1) владеть основными видами речевой деятельности:

говорение: вести разные виды диалогов (диалог этикетного характера, диалог-побуждение к действию, диалог-расспрос, комбинированный диалог, включающий различные виды диалогов) в рамках тематического содержания речи в стандартных ситуациях неофициального общения с вербальными и (или) зрительными опорами, с соблюдением норм речевого этикета, принятого в стране (странах) изучаемого языка (до 7 реплик со стороны каждого собеседника);

создавать разные виды монологических высказываний (описание, в том числе характеристика, повествование (сообщение)) с вербальными и (или) зрительными опорами в рамках тематического содержания речи (объем монологического высказывания – до 9–10 фраз), выражать и кратко аргументировать своё мнение, излагать основное содержание прочитанного (прослушанного) текста с вербальными и (или) зрительными опорами (объем – 9–10 фраз), излагать результаты выполненной проектной работы (объем – 9–10 фраз);

аудирование: воспринимать на слух и понимать несложные аутентичные тексты, содержащие отдельные неизученные языковые явления, в зависимости от поставленной коммуникативной задачи: с пониманием основного содержания, с пониманием нужной (интересующей, запрашиваемой) информации (время звучания текста (текстов) для аудирования – до 2 минут), прогнозировать содержание звучащего текста по началу сообщения;

смысловое чтение: читать про себя и понимать несложные аутентичные тексты, содержащие отдельные неизученные языковые явления, с различной глубиной

проникновения в их содержание в зависимости от поставленной коммуникативной задачи: с пониманием основного содержания, с пониманием нужной (интересующей, запрашиваемой) информации, с полным пониманием содержания (объём текста (текстов) для чтения – 350–500 слов), читать не сплошные тексты (таблицы, диаграммы) и понимать представленную в них информацию, определять последовательность главных фактов (событий) в тексте;

письменная речь: заполнять анкеты и формуляры, сообщая о себе основные сведения, в соответствии с нормами, принятыми в стране (странах) изучаемого языка, писать электронное сообщение личного характера, соблюдая речевой этикет, принятый в стране (странах) изучаемого языка (объём сообщения – до 110 слов), создавать небольшое письменное высказывание с использованием образца, плана, таблицы и (или) прочитанного (прослушанного) текста (объём высказывания – до 110 слов);

2) владеть фонетическими навыками: различать на слух, без ошибок, ведущих к сбою коммуникации, произносить слова с правильным ударением и фразы с соблюдением их ритмико-интонационных особенностей, в том числе применять правила отсутствия фразового ударения на служебных словах, владеть правилами чтения и выразительно читать вслух небольшие тексты объёмом до 110 слов, построенные на изученном языковом материале, с соблюдением правил чтения и соответствующей интонацией, демонстрирующей понимание текста, читать новые слова согласно основным правилам чтения, владеть орфографическими навыками: правильно писать изученные слова;

владеть пунктуационными навыками: использовать точку, вопросительный и восклицательный знаки в конце предложения, запятую при перечислении и обращении, апостроф, пунктуационно правильно оформлять электронное сообщение личного характера;

3) распознавать в устной речи и письменном тексте 1250 лексических единиц (слов, словосочетаний, речевых клише) и правильно употреблять в устной и письменной речи 1050 лексических единиц, обслуживающих ситуации общения в рамках тематического содержания, с соблюдением существующих норм лексической сочетаемости;

распознавать и употреблять в устной и письменной речи родственные слова, образованные с использованием аффиксации: имена существительные с помощью суффиксов -ity, -ship, -ance/-ence, имена прилагательные с помощью префикса inter-;

распознавать и употреблять в устной и письменной речи родственные слова, образованные с помощью конверсии (имя существительное от неопределённой формы глагола (to walk – a walk), глагол от имени существительного (a present – to present), имя существительное от прилагательного (rich – the rich);

распознавать и употреблять в устной и письменной речи изученные многозначные слова, синонимы, антонимы; наиболее частотные фразовые глаголы, сокращения и аббревиатуры;

распознавать и употреблять в устной и письменной речи различные средства связи в тексте для обеспечения логичности и целостности высказывания;

4) понимать особенностей структуры простых и сложных предложений английского языка, различных коммуникативных типов предложений английского языка;

распознавать и употреблять в устной и письменной речи:
предложения со сложным дополнением (Complex Object);

- все типы вопросительных предложений в Past Perfect Tense;
 - повествовательные (утвердительные и отрицательные), вопросительные и побудительные предложения в косвенной речи в настоящем и прошедшем времени;
 - согласование времён в рамках сложного предложения;
 - согласование подлежащего, выраженного собирательным существительным (family, police), со сказуемым;
 - конструкции с глаголами на -ing: to love/hate doing something;
 - конструкции, содержащие глаголы-связки to be/to look/to feel/to seem;
 - конструкции be/get used to do something; be/get used doing something;
 - конструкцию both ... and ...;
 - конструкции с глаголами to stop, to remember, to forget (разница в значении to stop doing smth и to stop to do smth);
 - глаголы в видовременных формах действительного залога в изъявительном наклонении (Past Perfect Tense, Present Perfect Continuous Tense, Future-in-the-Past);
 - модальные глаголы в косвенной речи в настоящем и прошедшем времени;
 - неличные формы глагола (инфинитив, герундий, причастия настоящего и прошедшего времени);
 - наречия too – enough;
 - отрицательные местоимения no (и его производные nobody, nothing, etc.), none;
- 5) владеть социокультурными знаниями и умениями:
- осуществлять межличностное и межкультурное общение, используя знания о национально-культурных особенностях своей страны и страны (стран) изучаемого языка и освоив основные социокультурные элементы речевого поведенческого этикета в стране (странах) изучаемого языка в рамках тематического содержания речи;
 - кратко представлять родную страну/малую родину и страну (страны) изучаемого языка (культурные явления и события; достопримечательности, выдающиеся люди);
 - оказывать помощь иностранным гостям в ситуациях повседневного общения (объяснить местонахождение объекта, сообщить возможный маршрут);
- 6) владеть компенсаторными умениями: использовать при чтении и аудировании языковую, в том числе контекстуальную, догадку, при непосредственном общении – переспрашивать, просить повторить, уточняя значение незнакомых слов, игнорировать информацию, не являющуюся необходимой для понимания основного содержания, прочитанного (прослушанного) текста или для нахождения в тексте запрашиваемой информации;
- 7) понимать речевые различия в ситуациях официального и неофициального общения в рамках отобранного тематического содержания и использовать лексико-грамматические средства с их учётом;
- 8) рассматривать несколько вариантов решения коммуникативной задачи в продуктивных видах речевой деятельности (говорении и письменной речи);
- 9) участвовать в несложных учебных проектах с использованием материалов на английском языке с применением информационно-коммуникативных технологий, соблюдая правила информационной безопасности при работе в сети Интернет;
- 10) использовать иноязычные словари и справочники, в том числе информационно-справочные системы в электронной форме;
- 11) достигать взаимопонимания в процессе устного и письменного общения с носителями иностранного языка, людьми другой культуры;
- 12) сравнивать (в том числе устанавливать основания для сравнения) объекты,

явления, процессы, их элементы и основные функции в рамках изученной тематики.

Предметные результаты освоения программы по иностранному (английскому) языку к концу обучения в **9 классе**:

1) владеть основными видами речевой деятельности:

говорение: вести комбинированный диалог, включающий различные виды диалогов (диалог этикетного характера, диалог-побуждение к действию, диалог-расспрос), диалог-обмен мнениями в рамках тематического содержания речи в стандартных ситуациях неофициального общения с вербальными и (или) зрительными опорами или без опор, с соблюдением норм речевого этикета, принятого в стране (странах) изучаемого языка (до 6–8 реплик со стороны каждого собеседника);

создавать разные виды монологических высказываний (описание, в том числе характеристика, повествование (сообщение), рассуждение) с вербальными и (или) зрительными опорами или без опор в рамках тематического содержания речи (объём монологического высказывания – до 10–12 фраз), излагать основное содержание прочитанного (прослушанного) текста со зрительными и (или) вербальными опорами (объём – 10–12 фраз), излагать результаты выполненной проектной работы (объём – 10–12 фраз);

аудирование: воспринимать на слух и понимать несложные аутентичные тексты, содержащие отдельные неизученные языковые явления, в зависимости от поставленной коммуникативной задачи: с пониманием основного содержания, с пониманием нужной (интересующей, запрашиваемой) информации (время звучания текста (текстов) для аудирования – до 2 минут);

смысловое чтение: читать про себя и понимать несложные аутентичные тексты, содержащие отдельные неизученные языковые явления, с различной глубиной проникновения в их содержание в зависимости от поставленной коммуникативной задачи: с пониманием основного содержания, с пониманием нужной (интересующей, запрашиваемой) информации, с полным пониманием содержания (объём текста (текстов) для чтения – 500–600 слов), читать про себя несплошные тексты (таблицы, диаграммы) и понимать представленную в них информацию, обобщать и оценивать полученную при чтении информацию;

письменная речь: заполнять анкеты и формуляры, сообщая о себе основные сведения, в соответствии с нормами, принятыми в стране (странах) изучаемого языка, писать электронное сообщение личного характера, соблюдая речевой этикет, принятый в стране (странах) изучаемого языка (объём сообщения – до 120 слов), создавать небольшое письменное высказывание с использованием образца, плана, таблицы, прочитанного (прослушанного) текста (объём высказывания – до 120 слов), заполнять таблицу, кратко фиксируя содержание прочитанного (прослушанного) текста, письменно представлять результаты выполненной проектной работы (объём – 100–120 слов);

2) владеть фонетическими навыками: различать на слух, без ошибок, ведущих к сбою коммуникации, произносить слова с правильным ударением и фразы с соблюдением их ритмико-интонационных особенностей, в том числе применять правила отсутствия фразового ударения на служебных словах, владеть правилами чтения и выразительно читать вслух небольшие тексты объёмом до 120 слов, построенные на изученном языковом материале, с соблюдением правил чтения и соответствующей интонацией, демонстрируя понимание содержания текста, читать новые слова согласно основным правилам чтения.

владеть орфографическими навыками: правильно писать изученные слова;

владеть пунктуационными навыками: использовать точку, вопросительный и восклицательный знаки в конце предложения, запятую при перечислении и обращении, апостроф, пунктуационно правильно оформлять электронное сообщение личного характера;

3) распознавать в устной речи и письменном тексте 1350 лексических единиц (слов, словосочетаний, речевых клише) и правильно употреблять в устной и письменной речи 1200 лексических единиц, обслуживающих ситуации общения в рамках тематического содержания, с соблюдением существующей нормы лексической сочетаемости;

распознавать и употреблять в устной и письменной речи родственные слова, образованные с использованием аффиксации: глаголы с помощью префиксов under-, over-, dis-, mis-, имена прилагательные с помощью суффиксов -able/-ible, имена существительные с помощью отрицательных префиксов in-/im-, сложное прилагательное путём соединения основы числительного с основой существительного с добавлением суффикса -ed (eight-legged), сложное существительное путём соединения основ существительного с предлогом (mother-in-law), сложное прилагательное путём соединения основы прилагательного с основой причастия I (nice-looking), сложное прилагательное путём соединения наречия с основой причастия II (well-behaved), глагол от прилагательного (cool – tocool);

распознавать и употреблять в устной и письменной речи изученные синонимы, антонимы, интернациональные слова, наиболее частотные фразовые глаголы, сокращения и аббревиатуры;

распознавать и употреблять в устной и письменной речи различные средства связи в тексте для обеспечения логичности и целостности высказывания;

4) понимать особенности структуры простых и сложных предложений и различных коммуникативных типов предложений английского языка;

распознавать и употреблять в устной и письменной речи:

предложения со сложным дополнением (Complex Object) (I want to have my hair cut.);

предложения с I wish;

условные предложения нереального характера (Conditional II);

конструкцию для выражения предпочтения I prefer .../I'd prefer .../I'd rather ...;

предложения с конструкцией either ... or, neither ... nor;

формы страдательного залога Present Perfect Passive;

порядок следования имён прилагательных (nice long blond hair);

5) владеть социокультурными знаниями и умениями:

понимать и использовать в устной и письменной речи наиболее употребительную тематическую фоновую лексику страны (стран) изучаемого языка в рамках тематического содержания речи (основные национальные праздники, обычаи, традиции);

выражать модальные значения, чувства и эмоции;

иметь элементарные представления о различных вариантах английского языка;

обладать базовыми знаниями о социокультурном портрете и культурном наследии родной страны и страны (стран) изучаемого языка, представлять Россию и страну (страны) изучаемого языка, оказывать помощь иностранным гостям в ситуациях повседневного общения;

6) владеть компенсаторными умениями: использовать при говорении переспрос, использовать при говорении и письме перифраз (толкование), синонимические средства, описание предмета вместо его названия, при чтении и аудировании – языковую догадку, в том числе контекстуальную, игнорировать информацию, не являющуюся необходимой для понимания основного содержания, прочитанного (прослушанного) текста или для нахождения в тексте запрашиваемой информации;

7) рассматривать несколько вариантов решения коммуникативной задачи в продуктивных видах речевой деятельности (говорении и письменной речи);

8) участвовать в несложных учебных проектах с использованием материалов на английском языке с применением информационно-коммуникативных технологий, соблюдая правила информационной безопасности при работе в сети Интернет;

9) использовать иноязычные словари и справочники, в том числе информационно-справочные системы в электронной форме;

10) достигать взаимопонимания в процессе устного и письменного общения с носителями иностранного языка, людьми другой культуры;

11) сравнивать (в том числе устанавливать основания для сравнения) объекты, явления, процессы, их элементы и основные функции в рамках изученной тематики.

ПОУРОЧНОЕ ПЛАНИРОВАНИЕ

5 КЛАСС

| № п/п | Тема урока | Количество часов | | |
|----------|--|------------------|-----------------------|------------------------|
| | | Всего | Контрольные работы | Практические работы |
| 1 | Моя семья (члены моей семьи) | 1 | | |
| 2 | Моя семья (представление членов моей семьи) | 1 | | |
| 3 | Моя семья (наши любимые занятия) | 1 | | |
| 4 | Моя семья (проводим время вместе) | 1 | | |
| 5 | Семейные праздники и традиции (день рождения, Новый Год) | 1 | | |
| 6 | Моя семья (семейные праздники в разных странах) | 1 | | |
| 7 | Моя семья. Мои друзья | 1 | | |
| 8 | Моя семья. Мои друзья (мои вещи, одежда) | 1 | | |
| 9 | Мои друзья (взаимоотношения с друзьями) | 1 | | |
| 10 | Мои друзья (совместные занятия) | 1 | | |
| 11 | Обобщение по теме "Моя семья. | 1 | | |

| | | | | |
|----|--|---|---|--|
| | Мои друзья. Семейные праздники: день рождения, Новый год" | | | |
| 12 | Контроль по теме "Моя семья. Мои друзья. Семейные праздники: день рождения, Новый год" | 1 | 1 | |
| 13 | Члены семьи: описание внешности | 1 | | |
| 14 | Члены семьи: описание характера | 1 | | |
| 15 | Мои друзья: описание внешности | 1 | | |
| 16 | Мои друзья: описание характера | 1 | | |
| 17 | Мой любимый герой (описание внешности и характера) | 1 | | |
| 18 | Мой любимый литературный персонаж (описание внешности и характера) | 1 | | |
| 19 | Обобщение по теме "Внешность и характер человека (литературного персонажа)" | 1 | | |
| 20 | Контроль по теме "Внешность и характер человека (литературного персонажа)" | 1 | 1 | |
| 21 | Досуг и увлечения современных подростков (любимые увлечения) | 1 | | |
| 22 | Досуг и увлечения современных подростков (любимые занятия) | 1 | | |
| 23 | Досуг и увлечения современных подростков (места для отдыха) | 1 | | |
| 24 | Мое свободное время (театр) | 1 | | |
| 25 | Мое свободное время (кино) | 1 | | |
| 26 | Обобщение по теме "Досуг и увлечения (хобби) современного подростка (чтение, кино, спорт)" | 1 | | |
| 27 | Здоровый образ жизни (распорядок дня) | 1 | | |
| 28 | Здоровый образ жизни (режим | 1 | | |

| | | | | |
|----|---|---|---|--|
| | труда и отдыха) | | | |
| 29 | Здоровый образ жизни (занятия спортом и активные виды отдыха) | 1 | | |
| 30 | Здоровый образ жизни (проводим выходные с пользой для здоровья) | 1 | | |
| 31 | Здоровый образ жизни (здоровое питание) | 1 | | |
| 32 | Обобщение по теме "Здоровый образ жизни: режим труда и отдыха, здоровое питание" | 1 | | |
| 33 | Контроль по темам "Досуг и увлечения (хобби) современного подростка (чтение, кино, спорт)" и "Здоровый образ жизни: режим труда и отдыха, здоровое питание" | 1 | 1 | |
| 34 | Покупки (одежда, обувь) | 1 | | |
| 35 | Покупки (продукты питания) | 1 | | |
| 36 | Покупки (сувениры) | 1 | | |
| 37 | Покупки (мои любимые магазины) | 1 | | |
| 38 | Обобщение по теме "Покупки: одежда, обувь и продукты питания" | 1 | | |
| 39 | Контроль по теме "Покупки: одежда, обувь и продукты питания" | 1 | 1 | |
| 40 | Школа, школьная жизнь (школьные предметы) | 1 | | |
| 41 | Школа, школьная жизнь (мой любимый предмет) | 1 | | |
| 42 | Школа, школьная жизнь (расписание уроков) | 1 | | |
| 43 | Школа, школьная жизнь (общение с одноклассниками) | 1 | | |
| 44 | Школа, школьная жизнь (занятия после уроков) | 1 | | |
| 45 | Школа, школьная жизнь (образование в стране/странах) | 1 | | |

| | | | | |
|----|--|---|---|--|
| | изучаемого языка) | | | |
| 46 | Переписка с зарубежными сверстниками (пишем электронное письмо другу) | 1 | | |
| 47 | Обобщение по теме "Школа, школьная жизнь, школьная форма, изучаемые предметы. Переписка с иностранными сверстниками" | 1 | | |
| 48 | Контроль по теме "Школа, школьная жизнь, школьная форма, изучаемые предметы. Переписка с иностранными сверстниками" | 1 | 1 | |
| 49 | Каникулы (виды путешествий) | 1 | | |
| 50 | Каникулы (путешествуем в разное время года) | 1 | | |
| 51 | Каникулы (путешествуем с моей семьей и друзьями) | 1 | | |
| 52 | Каникулы (активные виды отдыха) | 1 | | |
| 53 | Каникулы (детский лагерь) | 1 | | |
| 54 | Виды отдыха (активности) | 1 | | |
| 55 | Виды отдыха (поход) | 1 | | |
| 56 | Обобщение по теме "Каникулы в различное время года. Виды отдыха" | 1 | | |
| 57 | Контроль по теме "Каникулы в различное время года. Виды отдыха" | 1 | 1 | |
| 58 | Природа (дикие животные) | 1 | | |
| 59 | Природа (домашние животные) | 1 | | |
| 60 | Природа (описание диких животных) | 1 | | |
| 61 | Природа (животные в зоопарке) | 1 | | |
| 62 | Природа (описание домашних животных) | 1 | | |
| 63 | Природа (животные России) | 1 | | |
| 64 | Природа (животные страны/стран изучаемого языка) | 1 | | |
| 65 | Природа. (насекомые) | 1 | | |

| | | | | |
|----|--|---|---|--|
| 66 | Погода. (говорим о погоде) | 1 | | |
| 67 | Погода в разные времена года, месяцы. | 1 | | |
| 68 | Погода. (моё любимое время года) | 1 | | |
| 69 | Погода (различные погодные явления) | 1 | | |
| 70 | Одеваемся по погоде | 1 | | |
| 71 | Обобщение по теме "Природа: дикие и домашние животные. Погода" | 1 | | |
| 72 | Контроль по теме "Природа: дикие и домашние животные. Погода" | 1 | 1 | |
| 73 | Родной город (село). (жизнь в городе и деревне) | 1 | | |
| 74 | Родной город (село). (типы домов) | 1 | | |
| 75 | Родной город (село). (в квартире, в доме) | 1 | | |
| 76 | Родной город (село). (описание квартиры, дома) | 1 | | |
| 77 | Родной город (село). (как пройти к моему дому) | 1 | | |
| 78 | Виды транспорта | 1 | | |
| 79 | Обобщение по теме "Родной город (село). Транспорт" | 1 | | |
| 80 | Контроль по теме "Родной город (село). Транспорт" | 1 | 1 | |
| 81 | Родная страна. (географическое положение) | 1 | | |
| 82 | Родная страна. (культура и традиции) | 1 | | |
| 83 | Родная страна. (национальные обычаи) | 1 | | |
| 84 | Родная страна. (праздники) | 1 | | |
| 85 | Родная страна (достопримечательности) | 1 | | |
| 86 | Родная страна (народное творчество) | 1 | | |
| 87 | Страна/ страны изучаемого | 1 | | |

| | | | | |
|----|--|---|---|--|
| | языка (географическое положение, столицы) | | | |
| 88 | Страна/страны изучаемого языка. (достопримечательности Великобритании) | 1 | | |
| 89 | Достопримечательности стран изучаемого языка | 1 | | |
| 90 | Страна/страны изучаемого языка (национальные праздники) | 1 | | |
| 91 | Страна/страны изучаемого языка. (национальные особенности) | 1 | | |
| 92 | Страна/страны изучаемого языка (национальные обычаи) | 1 | | |
| 93 | Страна/ страны изучаемого языка (традиции) | 1 | | |
| 94 | Страна/ страны изучаемого языка (сувениры) | 1 | | |
| 95 | Страна/ страны изучаемого языка (типичные здания и строения) | 1 | | |
| 96 | Обобщение по теме "Родная страна и страна (страны) изучаемого языка. Их географическое положение, столицы, достопримечательности, культурные особенности (национальные праздники, традиции, обычаи)" | 1 | | |
| 97 | Контроль по теме "Родная страна и страна (страны) изучаемого языка. Их географическое положение, столицы, достопримечательности, культурные особенности (национальные праздники, традиции, обычаи)" / Всероссийская проверочная работа | 1 | 1 | |
| 98 | Выдающиеся люди родной | 1 | | |

| | | | | |
|-------------------------------------|--|-----|----|---|
| | страны и страны/стран изучаемого языка: страницы истории | | | |
| 99 | Выдающиеся поэты, писатели родной страны и страны/ стран изучаемого языка | 1 | | |
| 100 | Любимые книги и литературные персонажи родной страны и страны/ стран изучаемого языка | 1 | | |
| 101 | Обобщение по теме "Выдающиеся люди родной страны и страны (стран) изучаемого языка: писатели, поэты" | 1 | | |
| 102 | Контроль по теме "Выдающиеся люди родной страны и страны (стран) изучаемого языка: писатели, поэты" | 1 | 1 | |
| ОБЩЕЕ КОЛИЧЕСТВО ЧАСОВ ПО ПРОГРАММЕ | | 102 | 10 | 0 |

6 класс

| № п/п | Тема урока | Количество часов | | |
|-------|--|------------------|--------------------|---------------------|
| | | Всего | Контрольные работы | Практические работы |
| 1 | Взаимоотношения в семье и с друзьями (члены семьи) | 1 | | |
| 2 | Взаимоотношения в семье и с друзьями (личные данные) | 1 | | |
| 3 | Взаимоотношения в семье и с друзьями (представляем друга, приветствие) | 1 | | |
| 4 | Взаимоотношения в семье и с друзьями (семейные праздники) | 1 | | |
| 5 | Взаимоотношения в семье и с друзьями. (приглашение на праздник) | 1 | | |
| 6 | Взаимоотношения в семье и с друзьями (мой дом, квартира) | 1 | | |

| | | | | |
|----|--|---|---|--|
| 7 | Взаимоотношения в семье и с друзьями (обустроиваем дом, квартиру) | 1 | | |
| 8 | Взаимоотношения в семье и с друзьями (готовимся к празднику) | 1 | | |
| 9 | Взаимоотношения в семье и с друзьями (празднуем Новый год) | 1 | | |
| 10 | Взаимоотношения в семье и с друзьями (покупаем подарок) | 1 | | |
| 11 | Взаимоотношения в семье и с друзьями (праздничное настроение) | 1 | | |
| 12 | Взаимоотношения в семье и с друзьями (дорогие памяти игрушки) | 1 | | |
| 13 | Взаимоотношения в семье и с друзьями (правила поведения) | 1 | | |
| 14 | Обобщение по теме "Взаимоотношения в семье и с друзьями. Семейные праздники" | 1 | | |
| 15 | Контроль по теме "Взаимоотношения в семье и с друзьями. Семейные праздники" | 1 | 1 | |
| 16 | Внешность и характер человека (литературного персонажа) (описание) | 1 | | |
| 17 | Мой любимый герой (описание) | 1 | | |
| 18 | Обобщение по теме "Внешность и характер человека (литературного персонажа)" | 1 | | |
| 19 | Контроль по теме "Внешность и характер человека (литературного персонажа)" | 1 | 1 | |
| 20 | Досуг и развлечения современного подростка (выбор занятий) | 1 | | |
| 21 | Досуг и развлечения современного подростка | 1 | | |

| | | | | |
|----|---|---|---|--|
| | (любимые занятия) | | | |
| 22 | Досуг и развлечения современного подростка (мой выходной день) | 1 | | |
| 23 | Досуг и развлечения современного подростка (свободное время моего друга) | 1 | | |
| 24 | Досуг и развлечения современного подростка (активности в свободное время) | 1 | | |
| 25 | Досуг и развлечения современного подростка (увлечения и хобби) | 1 | | |
| 26 | Досуг и развлечения современного подростка (любимые игры) | 1 | | |
| 27 | Досуг и развлечения современного подростка (проводим время вместе) | 1 | | |
| 28 | Досуг и развлечения современного подростка (игры в прошлом и настоящем) | 1 | | |
| 29 | Досуг и развлечения современного подростка (играем в настольные игры) | 1 | | |
| 30 | Досуг и развлечения современного подростка (делаем игры своими руками) | 1 | | |
| 31 | Досуг и развлечения современного подростка (заказываем билеты в кино, театр) | 1 | | |
| 32 | Обобщение по теме "Досуг и увлечения (хобби) современного подростка (чтение, кино, театр, спорт)" | 1 | | |
| 33 | Контроль по теме "Досуг и увлечения (хобби) современного подростка (чтение, кино, театр, спорт)" | 1 | 1 | |
| 34 | Здоровый образ жизни (режим труда и отдыха) | 1 | | |

| | | | | |
|----|--|---|---|--|
| 35 | Здоровый образ жизни (распорядок дня) | 1 | | |
| 36 | Здоровый образ жизни (распорядок дня моего друга) | 1 | | |
| 37 | Здоровый образ жизни (сбалансированное питание) | 1 | | |
| 38 | Обобщение по теме "Здоровый образ жизни: режим труда и отдыха, фитнес, сбалансированное питание" | 1 | | |
| 39 | Контроль по теме "Здоровый образ жизни: режим труда и отдыха, фитнес, сбалансированное питание" | 1 | 1 | |
| 40 | Покупки (продукты питания) | 1 | | |
| 41 | Покупки (список покупок) | 1 | | |
| 42 | Покупки (меню) | 1 | | |
| 43 | Покупки (ингредиенты любимого блюда) | 1 | | |
| 44 | Покупки (одежда) | 1 | | |
| 45 | Покупки (обувь) | 1 | | |
| 46 | Обобщение по теме "Покупки: одежда, обувь и продукты питания" | 1 | | |
| 47 | Контроль по теме "Покупки: одежда, обувь и продукты питания" | 1 | 1 | |
| 48 | Школа (любимый предмет) | 1 | | |
| 49 | Школа. Школьная жизнь (правила поведения в школе) | 1 | | |
| 50 | Переписка с иностранными сверстниками | 1 | | |
| 51 | Обобщение по теме "Школа, школьная жизнь, школьная форма, изучаемые предметы, любимый предмет, правила поведения в школе. Переписка с иностранными сверстниками" | 1 | | |
| 52 | Контроль по теме "Школа, школьная жизнь, школьная форма, изучаемые предметы, любимый предмет, правила | 1 | 1 | |

| | | | | |
|----|--|---|---|--|
| | поведения в школе. Переписка с иностранными сверстниками" | | | |
| 53 | Каникулы в различное время года (планы на отдых) | 1 | | |
| 54 | Каникулы в различное время года (активности на отдыхе) | 1 | | |
| 55 | Каникулы в различное время года (в гостинице) | 1 | | |
| 56 | Каникулы в различное время года (отдых на море) | 1 | | |
| 57 | Виды отдыха | 1 | | |
| 58 | Обобщение по теме "Каникулы в различное время года. Виды отдыха" | 1 | | |
| 59 | Контроль по теме "Каникулы в различное время года. Виды отдыха" | 1 | 1 | |
| 60 | Климат, погода | 1 | | |
| 61 | Климат, погода (одеваемся по погоде) | 1 | | |
| 62 | Природа. (дикие и домашние животные, в зоопарке) | 1 | | |
| 63 | Обобщение по теме "Природа: дикие и домашние животные. Климат, погода" | 1 | | |
| 64 | Жизнь в городе (мой район) | 1 | | |
| 65 | Жизнь в городе (городские службы) | 1 | | |
| 66 | Жизнь в городе (безопасность на дорогах) | 1 | | |
| 67 | Жизнь в городе (на улицах города) | 1 | | |
| 68 | Жизнь в городе и сельской местности (виды транспорта) | 1 | | |
| 69 | Описание родного города (села) | 1 | | |
| 70 | Жизнь в городе и сельской местности (ориентируемся по карте) | 1 | | |
| 71 | Жизнь в городе и сельской местности (договариваемся о встрече) | 1 | | |

| | | | | |
|----|---|---|---|--|
| 72 | Жизнь в городе (договариваемся о встрече) | 1 | | |
| 73 | Жизнь в городе (заказ по телефону, через интернет) | 1 | | |
| 74 | Описание родного города (села). (прошлое) | 1 | | |
| 75 | Описание родного города (села). (учреждения и здания) | 1 | | |
| 76 | Описание родного города (села). (служба потерянных вещей) | 1 | | |
| 77 | Описание родного города (села). (куда пойти?) | 1 | | |
| 78 | Описание родного города (села). (правила поведения) | 1 | | |
| 79 | Описание родного города (села). (следим за чистотой и порядком) | 1 | | |
| 80 | Описание родного города (села). (моя дача, дом в деревне) | 1 | | |
| 81 | Обобщение по темам "Жизнь в городе и сельской местности. Описание родного города (села). Транспорт" | 1 | | |
| 82 | Контроль по темам "Природа: дикие и домашние животные. Климат, погода" и "Жизнь в городе и сельской местности. Описание родного города (села). Транспорт" | 1 | 1 | |
| 83 | Родная страна и страна (страны) изучаемого языка. (страны, национальности) | 1 | | |
| 84 | Родная страна и страна (страны) изучаемого языка. (географическое положение) | 1 | | |
| 85 | Родная страна и страна (страны) изучаемого языка (флаги) | 1 | | |
| 86 | Страна (страны) изучаемого языка (достопримечательности) | 1 | | |
| 87 | Страна (страны) изучаемого языка (тур по столице) | 1 | | |

| | | | | |
|----|--|---|---|--|
| 88 | Страна/страны изучаемого языка (национальные особенности) | 1 | | |
| 89 | Родная страна и страна (страны) изучаемого языка (праздники) | 1 | | |
| 90 | Родная страна и страна (страны) изучаемого языка (празднуем вместе) | 1 | | |
| 91 | Родная страна и страна (страны) изучаемого языка (фестивали) | 1 | | |
| 92 | Страна/страны изучаемого языка (архитектурные объекты) | 1 | | |
| 93 | Страна (страны) изучаемого языка (знаменитые исторические места) | 1 | | |
| 94 | Родная страна (достопримечательности) | 1 | | |
| 95 | Родная страна (традиции и обычаи) | 1 | | |
| 96 | Обобщение по теме "Родная страна и страна (страны) изучаемого языка. Их географическое положение, столицы, население, официальные языки, достопримечательности, культурные особенности (национальные праздники, традиции, обычаи)" | 1 | | |
| 97 | Контроль по теме "Родная страна и страна (страны) изучаемого языка. Их географическое положение, столицы, население, официальные языки, достопримечательности, культурные особенности (национальные праздники, традиции, обычаи)" / Всероссийская проверочная работа | 1 | 1 | |
| 98 | Выдающиеся люди страны (стран) изучаемого языка | 1 | | |

| | | | | |
|--|--|-----|----|---|
| | (писатели, поэты, учёные) | | | |
| 99 | Выдающиеся люди страны (стран) изучаемого языка (деятели культуры, спортсмены) | 1 | | |
| 100 | Выдающиеся люди родной страны (писатели, поэты, учёные) | 1 | | |
| 101 | Обобщение по теме "Выдающиеся люди родной страны и страны (стран) изучаемого языка: писатели, поэты, учёные" | 1 | | |
| 102 | Контроль по теме "Выдающиеся люди родной страны и страны (стран) изучаемого языка: писатели, поэты, учёные" | 1 | 1 | |
| ОБЩЕЕ КОЛИЧЕСТВО ЧАСОВ ПО ПРОГРАММЕ | | 102 | 10 | 0 |

7 Класс

| № п/п | Тема урока | Количество часов | | |
|-------|--|------------------|--------------------|---------------------|
| | | Всего | Контрольные работы | Практические работы |
| 1 | Взаимоотношения в семье и с друзьями (общение с друзьями) | 1 | | |
| 2,3 | Взаимоотношения в семье и с друзьями (проводим время вместе) | 2 | | |
| 4,5 | Взаимоотношения в семье и с друзьями (делимся новостями) | 2 | | |
| 6,7 | Семейные праздники. (подарки) | 2 | | |
| 8 | Взаимоотношения в семье и с друзьями (обязанности по дому) | 1 | | |
| 9,10 | Обобщение по теме | 2 | | |

| | | | | |
|----------------|--|---|---|--|
| | "Взаимоотношения в семье и с друзьями. Семейные праздники. Обязанности по дому" | | | |
| 11 | Контроль по теме "Взаимоотношения в семье и с друзьями. Семейные праздники. Обязанности по дому" | 1 | 1 | |
| 12 | Внешность и характер человека (литературного персонажа). (описание внешности) | 1 | | |
| 13 | Внешность и характер человека (литературного персонажа). (черты характера) | 1 | | |
| 14 | Внешность и характер человека (литературного персонажа). (описание литературного персонажа) | 1 | | |
| 15,16, 17, 18, | Обобщение по теме "Внешность и характер человека (литературного персонажа)" | 4 | | |
| 19 | Контроль по теме "Внешность и характер человека (литературного персонажа)" | 1 | 1 | |
| 20 | Досуг и увлечения (хобби) современного подростка (свободное время) | 1 | | |
| 21 | Досуг и увлечения (хобби) современного подростка (популярные увлечения) | 1 | | |
| 22 | Досуг и увлечения (хобби) современного подростка (любимые занятия) | 1 | | |
| 23 | Досуг и увлечения (хобби) современного | 1 | | |

| | | | | |
|-------|--|---|--|--|
| | подростка (хобби членов моей семьи, моих друзей) | | | |
| 24 | Досуг и увлечения (хобби) современного подростка (современные хобби) | 1 | | |
| 25,26 | Досуг и увлечения (хобби) современного подростка (чтение) | 2 | | |
| 27 | Досуг и увлечения (хобби) современного подростка (интернет и современный подросток) | 1 | | |
| 28,29 | Досуг и увлечения (хобби) современного подростка (современные электронные устройства) | 2 | | |
| 30 | Досуг и увлечения (хобби) современного подростка (компьютер) | 1 | | |
| 31,32 | Досуг и увлечения (хобби) современного подростка (фильмы и сериалы) | 2 | | |
| 33 | Досуг и увлечения (хобби) современного подростка (музыка) | 1 | | |
| 34 | Досуг и увлечения (хобби) современного подростка (поход в кино) | 1 | | |
| 35 | Досуг и увлечения (хобби) современного подростка (спорт) | 1 | | |
| 36 | Досуг и увлечения (хобби) современного подростка (кружки и клубы по интересам) | 1 | | |
| 37,38 | Обобщение по теме "Досуг и увлечения (хобби) современного подростка (чтение, кино, театр, музей, спорт, музыка)" | 2 | | |

| | | | | |
|-----------|---|---|---|--|
| 39 | Контроль по теме "Досуг и увлечения (хобби) современного подростка (чтение, кино, театр, музей, спорт, музыка)" | 1 | 1 | |
| 40 | Здоровый образ жизни (режим труда и отдыха) | 1 | | |
| 41 | Здоровый образ жизни (справляемся со стрессом) | 1 | | |
| 42, 43 | Здоровый образ жизни (фитнес, спорт) | 2 | | |
| 44 | Здоровый образ жизни (сбалансированное питание) | 1 | | |
| 45 | Здоровый образ жизни (здоровое питание) | 1 | | |
| 46, 47 | Обобщение по теме "Здоровый образ жизни: режим труда и отдыха, фитнес, сбалансированное питание" | 2 | | |
| 48 | Контроль по теме "Здоровый образ жизни: режим труда и отдыха, фитнес, сбалансированное питание" | 1 | 1 | |
| 49 | Покупки (одежда, обувь) | 1 | | |
| 50 | Покупки (продукты питания) | 1 | | |
| 51, 52,53 | Покупки (подарки) | 3 | | |
| 54, 55 | Покупки (поход по магазинам) | 2 | | |
| 56 | Покупки (ответственное потребление) | 1 | | |
| 57,58 | Обобщение по теме "Покупки: одежда, обувь и продукты питания" | 2 | | |
| 59 | Контроль по теме "Покупки: одежда, обувь и продукты питания" | 1 | 1 | |
| 60 | Школа, школьная жизнь (школьные клубы и | 1 | | |

| | | | | |
|-------|--|---|---|--|
| | внеурочные занятия) | | | |
| 61 | Школа, школьная жизнь (современное обучение) | 1 | | |
| 62 | Школа, школьная жизнь (школьные активности) | 1 | | |
| 63,64 | Школа, школьная жизнь (переписка с зарубежными сверстниками) | 2 | | |
| 65 | Школа, школьная жизнь (посещение библиотеки) | 1 | | |
| 66 | Школа, школьная жизнь (школьный журнал) | 1 | | |
| 67,68 | Обобщение по теме "Школа, школьная жизнь, школьная форма, изучаемые предметы, любимый предмет, правила поведения в школе, посещение школьной библиотеки (ресурсного центра). Переписка с зарубежными сверстниками" | 2 | | |
| 69 | Контроль по теме "Школа, школьная жизнь, школьная форма, изучаемые предметы, любимый предмет, правила поведения в школе, посещение школьной библиотеки (ресурсного центра). Переписка с зарубежными сверстниками" | 1 | 1 | |
| 70 | Каникулы в различное время года (поездка в летний лагерь) | 1 | | |
| 71 | Каникулы в различное время года (активности в летнем лагере) | 1 | | |
| 72 | Путешествия по России и зарубежным странам | 1 | | |

| | | | | |
|--------|--|---|---|--|
| 73 | Путешествия по России и зарубежным странам (открытие с отдыха) | 1 | | |
| 74,75 | Каникулы в различное время года (парки развлечений) | 2 | | |
| 76,77 | Каникулы в различное время года (тематический парк) | 2 | | |
| 78 | Каникулы в различное время года (поездка в образовательный лагерь) | 1 | | |
| 79 | Каникулы в различное время года (правила безопасности на отдыхе) | 1 | | |
| 80 | Обобщение по теме "Каникулы в различное время года. Виды отдыха. Путешествия по России и зарубежным странам" | 1 | | |
| 81 | Контроль по теме "Каникулы в различное время года. Виды отдыха. Путешествия по России и зарубежным странам" | 1 | 1 | |
| 82 | Природа (загрязнение окружающей среды) | 1 | | |
| 83 | Природа (важные проблемы экологии) | 1 | | |
| 84 | Природа (заботимся об окружающей среде) | 1 | | |
| 85 | Природа: дикие и домашние животные (в зоопарке и заповеднике) | 1 | | |
| 86, 87 | Природа: дикие и домашние животные (национальные парки) | 2 | | |
| 88 | Природа (помощь окружающей среде) | 1 | | |
| 89 | Природа (флора и фауна) | 1 | | |
| 90 | Обобщение по теме "Природа: дикие и" | 1 | | |

| | | | | |
|----------|--|---|---|--|
| | домашние животные. Климат, погода" | | | |
| 91,92 | Жизнь в городе и сельской местности (особенности) | 2 | | |
| 93 | Жизнь в городе и сельской местности (плюсы и минусы) | 1 | | |
| 94 | Жизнь в городе и сельской местности (проблемы безопасности) | 1 | | |
| 95,96 | Жизнь в городе и сельской местности (правила безопасности) | 2 | | |
| 97 | Жизнь в городе и сельской местности (городской транспорт) | 1 | | |
| 98 | Жизнь в городе и сельской местности (настоящее и будущее) | 1 | | |
| 99 | Описание родного города (села). (приводим наш район в порядок) | 1 | | |
| 100 | Обобщение по теме "Жизнь в городе и сельской местности. Описание родного города (села). Транспорт" | 1 | | |
| 101 | Контроль по темам "Природа: дикие и домашние животные. Климат, погода" и "Жизнь в городе и сельской местности. Описание родного города (села). Транспорт" | 1 | 1 | |
| 102, 103 | Средства массовой информации (новостные ресурсы) | 2 | | |
| 104 | Средства массовой информации (газеты) | 1 | | |
| 105 | Средства массовой | 1 | | |

| | | | | |
|-------------|---|---|---|--|
| | информации (журналы) | | | |
| 106 | Средства массовой информации (телевидение) | 1 | | |
| 107 | Средства массовой информации (радио) | 1 | | |
| 108 | Средства массовой информации (интернет) | 1 | | |
| 109 | Обобщение по теме "Средства массовой информации (телевидение, журналы, Интернет)" | 1 | | |
| 110 | Контроль по теме "Средства массовой информации (телевидение, журналы, Интернет)" / Всероссийская проверочная работа | 1 | 1 | |
| 111 | Страна (страны) изучаемого языка (географическое положение, столицы, население) | 1 | | |
| 112,113,114 | Родная страна (географическое положение, столицы, население) | 3 | | |
| 115 | Страна (страны) изучаемого языка (традиции, обычаи) | 1 | | |
| 116 | Родная страна (традиции, обычаи) | 1 | | |
| 117 | Родная страна и страна (страны) изучаемого языка (страницы истории) | 1 | | |
| 118 | Родная страна и страна (страны) изучаемого языка (языковые особенности) | 1 | | |
| 119 | Родная страна и страна | 1 | | |

| | | | | |
|-----------------|--|---|--|--|
| | (страны) изучаемого языка (достопримечательности) | | | |
| 120, 121,122 | Обобщение по теме "Родная страна и страна (страны) изучаемого языка. Их географическое положение, столицы, население, официальные языки, достопримечательности, культурные особенности (национальные праздники, традиции, обычаи)" | 3 | | |
| 123 | Выдающиеся люди страны (стран) изучаемого языка. (писатели) | 1 | | |
| 124 | Выдающиеся люди страны (стран) изучаемого языка (писатели, известные произведения) | 1 | | |
| 125 | Выдающиеся люди страны (стран) изучаемого языка (поэты) | 1 | | |
| 126,127 | Выдающиеся люди страны (стран) изучаемого языка (учёные) | 2 | | |
| 128 | Выдающиеся люди страны (стран) изучаемого языка (спортсмены, актёры) | 1 | | |
| 129 | Выдающиеся люди родной страны (спортсмены, актёры) | 1 | | |
| 130,131 | Выдающиеся люди родной страны (писатели, поэты) | 2 | | |
| 132,133 | Обобщение по теме "Выдающиеся люди | 1 | | |

| | | | | |
|-------------------------------------|---|-----|----|---|
| | родной страны и страны (стран) изучаемого языка: учёные, писатели, поэты, спортсмены" | | | |
| 134 | Контроль по темам Родная страна и страна (страны) изучаемого языка. Их географическое положение, столицы, население, официальные языки, достопримечательности, культурные особенности (национальные праздники, традиции, обычаи)" | 1 | 1 | |
| 135,136 | Обобщение изученного материала | 2 | | |
| ОБЩЕЕ КОЛИЧЕСТВО ЧАСОВ ПО ПРОГРАММЕ | | 136 | 10 | 0 |

8 класс

| № п/п | Тема урока | Количество часов | | |
|-------|--|------------------|--------------------|---------------------|
| | | Всего | Контрольные работы | Практические работы |
| 1 | Взаимоотношения в семье (члены моей семьи) | 1 | | |
| 2 | Взаимоотношения в семье (члены моей семьи) | 1 | | |
| 3 | Взаимоотношения в семье (профессии членов моей семьи) | 1 | | |
| 4 | Взаимоотношения в семье (профессии членов моей семьи) | 1 | | |
| 5 | Взаимоотношения в семье (семейные проблемы и способы их решения) | 1 | | |
| 6 | Взаимоотношения в семье (семейные проблемы и способы их решения) | 1 | | |
| 7 | Взаимоотношения в семье | 1 | | |

| | | | | |
|----|---|---|--|--|
| | (семья в литературных произведениях) | | | |
| 8 | Взаимоотношения с друзьями (мой самый близкий друг) | 1 | | |
| 9 | Взаимоотношения с друзьями (мой самый близкий друг) | 1 | | |
| 10 | Взаимоотношения с друзьями (я и мой класс) | 1 | | |
| 11 | Взаимоотношения с друзьями (как избежать конфликтов с друзьями) | 1 | | |
| 12 | Взаимоотношения с друзьями (как избежать конфликтов с друзьями) | | | |
| 13 | Взаимоотношения с друзьями (совместные занятия) | 1 | | |
| 14 | Взаимоотношения с друзьями (мой личный дневник) | 1 | | |
| 15 | Обобщение по теме «Взаимоотношения в семье и с друзьями» | 1 | | |
| 16 | Внешность и характер литературного персонажа (литературный герой) | 1 | | |
| 17 | Внешность и характер литературного персонажа (литературный герой) | 1 | | |
| 18 | Внешность и характер литературного персонажа (литературный герой) | 1 | | |
| 19 | Внешность и характер литературного персонажа (Гаврош - герой романа В. Гюго) | 1 | | |
| 20 | Внешность и характер литературного персонажа (маленький принц и его роза) | 1 | | |
| 21 | Внешность и характер литературного персонажа (мой любимый литературный герой) | 1 | | |
| 22 | Внешность и характер человека | 1 | | |

| | | | | |
|----|--|---|---|--|
| | (мой портрет) | | | |
| 23 | Внешность и характер человека (мой портрет) | 1 | | |
| 24 | Внешность и характер человека (мой характер) | 1 | | |
| 25 | Внешность и характер человека (мой характер) | 1 | | |
| 26 | Внешность и характер человека (мой стиль одежды) | 1 | | |
| 27 | Внешность и характер человека (мой стиль одежды) | 1 | | |
| 28 | Внешность и характер человека (мы с подругой совершенно разные) | 1 | | |
| 29 | Обобщение по теме «Внешность и характер человека (литературного персонажа)» | 1 | | |
| 30 | КОНТРОЛЬ по темам "Взаимоотношения в семье и с друзьями" и "Внешность и характер человека (литературного персонажа)" | 1 | 1 | |
| 31 | Досуг и увлечения (хобби) современного подростка (чтение) | 1 | | |
| | Досуг и увлечения (хобби) современного подростка (чтение) | 1 | | |
| 32 | Досуг и увлечения (хобби) современного подростка (кино) | 1 | | |
| 33 | Досуг и увлечения (хобби) современного подростка (театр) | 1 | | |
| 34 | Досуг и увлечения (хобби) современного подростка (музей) | 1 | | |
| 35 | Досуг и увлечения (хобби) современного подростка (спорт) | 1 | | |
| 36 | Досуг и увлечения (хобби) современного подростка (спорт) | 1 | | |

| | | | | |
|----|--|---|--|--|
| 37 | Досуг и увлечения (хобби) современного подростка (музыка) | 1 | | |
| 38 | Досуг и увлечения (хобби) современного подростка (музыка) | 1 | | |
| 39 | Досуг и увлечения (хобби) современного подростка (изучение иностранных языков) | 1 | | |
| 40 | Досуг и увлечения (хобби) современного подростка (домашние питомцы) | 1 | | |
| 41 | Досуг и увлечения (хобби) современного подростка (домашние питомцы) | 1 | | |
| 42 | Досуг и увлечения (хобби) современного подростка (мое хобби) | 1 | | |
| 43 | Досуг и увлечения (хобби) современного подростка (хобби моего друга) | 1 | | |
| 44 | Досуг и увлечения (хобби) современного подростка (хобби моего друга) | 1 | | |
| 45 | Обобщение по теме «Досуг и увлечения (хобби) современного подростка (чтение, кино, театр, музей, спорт, музыка)» | 1 | | |
| 46 | Здоровый образ жизни: режим труда и отдыха (распорядок дня) | 1 | | |
| 47 | Здоровый образ жизни: режим труда и отдыха (распорядок дня) | 1 | | |
| 48 | Здоровый образ жизни: режим труда и отдыха (школьное расписание) | 1 | | |
| 49 | Здоровый образ жизни: фитнес (занятия спортом) | 1 | | |
| 50 | Здоровый образ жизни: фитнес (занятия спортом) | 1 | | |

| | | | | |
|----|---|---|---|--|
| 51 | Здоровый образ жизни: фитнес (мой любимый спортсмен) | 1 | | |
| 52 | Здоровый образ жизни: сбалансированное питание (здоровая еда) | 1 | | |
| 53 | Здоровый образ жизни: сбалансированное питание (здоровая еда) | 1 | | |
| 54 | Здоровый образ жизни (сон - это важно) | 1 | | |
| 55 | Здоровый образ жизни (посещение врача) | 1 | | |
| 56 | Здоровый образ жизни (посещение врача) | 1 | | |
| 57 | Здоровый образ жизни (посещение врача) | 1 | | |
| 58 | Здоровый образ жизни (хорошее здоровье - хорошее настроение) | 1 | | |
| 59 | Обобщение по теме «Здоровый образ жизни: режим труда и отдыха, фитнес, сбалансированное питание. Посещение врача» | 1 | | |
| 60 | КОНТРОЛЬ по темам "Досуг и увлечения (хобби) современного подростка" и "Здоровый образ жизни" | 1 | 1 | |
| 61 | Покупки (покупка одежды) | 1 | | |
| 62 | Покупки (покупка одежды) | 1 | | |
| 63 | Покупки (покупка обуви) | 1 | | |
| 64 | Покупки (какие продукты купить?) | 1 | | |
| 65 | Покупки (какие продукты купить?) | 1 | | |
| 66 | Покупки (карманные деньги) | 1 | | |
| 67 | Покупки (карманные деньги) | 1 | | |
| 68 | Покупки (карманные деньги) | 1 | | |
| 69 | Покупки (поход в магазин - | 1 | | |

| | | | | |
|--------|---|---|--|--|
| | твоя обязанность?) | | | |
| 70 | Покупки (поход в магазин) | 1 | | |
| 71 | Обобщение по теме «Покупки: одежда, обувь и продукты питания. Карманные деньги» | 1 | | |
| 72 | Школа (возвращение в школу после каникул) | 1 | | |
| 73, 74 | Школа (нужна ли школьная форма?) | 2 | | |
| 75 | Школа (предметы, изучаемые в 8 классе, и моя успеваемость) | 1 | | |
| 76 | Школа (мой любимый предмет) | 1 | | |
| 77, 78 | Школа (пора подумать о будущей профессии) | 2 | | |
| 79, 80 | Школа (есть ли проблемы в твоей школьной жизни?) | 2 | | |
| 81 | Школа (классный час) | 1 | | |
| 82 | Школа (посещение школьной библиотеки (ресурсного центра) | 1 | | |
| 83-85 | Школа (переписка с иностранными сверстниками) | 3 | | |
| 86 | Обобщение по теме «Школа, школьная жизнь, школьная форма, изучаемые предметы и отношение к ним. Посещение школьной библиотеки (ресурсного центра). Переписка с иностранными сверстниками» | 1 | | |
| 87, 88 | Виды отдыха в различное время года (виртуальные путешествия возможны в любое время года) | 2 | | |
| 89, 90 | Виды отдыха в различное время года (планы на каникулы) | 2 | | |
| 91-94 | Путешествия по России и иностранным странам (изучаем карту России) | 4 | | |
| 95, 96 | Путешествия по России и иностранным странам (подмосковные усадьбы) | 2 | | |
| 97-99 | Путешествия по России и иностранным странам | 3 | | |

| | | | | |
|-------------|--|---|---|--|
| | (Франция - это не только Париж) | | | |
| 100 | Обобщение по теме «Виды отдыха в различное время года. Путешествия по России и иностранным странам» | 1 | | |
| 101 | КОНТРОЛЬ по темам "Школа, школьная жизнь" и "Виды отдыха. Путешествия по России и иностранным странам" | 1 | 1 | |
| 102 | Природа: флора и фауна (растительный мир России) | 1 | | |
| 103 | Природа: флора и фауна (животный мир России) | 1 | | |
| 104 | Природа: флора и фауна (природа Франции) | 1 | | |
| 105, 106 | Природа: флора и фауна (национальные парки Франции) | 2 | | |
| 107- 109 | Проблемы экологии (загрязнение окружающей среды) | 3 | | |
| 110 | Проблемы экологии (человек и природа) | 1 | | |
| 111 | Климат, погода (меняется ли климат на Земле?) | 1 | | |
| 112, 113 | Климат, погода (прогноз погоды на завтра) | 2 | | |
| 114, 115 | Стихийные бедствия | 2 | | |
| 116 | Обобщение по теме «Природа: флора и фауна. Проблемы экологии. Климат, погода. Стихийные бедствия» | 1 | | |
| 117- 118 | Условия проживания в городской (сельской) местности (я - городской житель) | 2 | | |
| 119, 120 | Условия проживания в городской (сельской) местности (преимущества сельской жизни) | 2 | | |
| 121- 122 | Условия проживания в городской (сельской) местности | 2 | | |

| | | | | |
|----------|---|---|---|--|
| | (моя малая родина) | | | |
| 123 | Транспорт (современные виды транспорта) | 1 | | |
| 124-126 | Транспорт (каким транспортом ты предпочитаешь путешествовать) | 3 | | |
| 127 | Обобщение по теме «Условия проживания в городской (сельской) местности. Транспорт» | 1 | | |
| 128 | КОНТРОЛЬ по темам "Природа" и "Условия проживания в городской (сельской) местности. Транспорт" / Всероссийская проверочная работа | 1 | 1 | |
| 129 | Средства массовой информации (телевидение) | 1 | | |
| 130 | Средства массовой информации (радио) | 1 | | |
| 131 | Средства массовой информации (пресса) | 1 | | |
| 132-135 | Средства массовой информации (интернет) | 4 | | |
| 136-139 | Средства массовой информации (молодёжь и СМИ) | 4 | | |
| 140 | Обобщение по теме «Средства массовой информации (телевидение, радио, пресса, Интернет)» | 1 | | |
| 141, 142 | Родная страна и страна (страны) изучаемого языка (карта Франции, её географическое положение,) | 2 | | |
| 143-144 | Родная страна и страна (страны) изучаемого языка (географическое положение России) | 2 | | |
| 145, 146 | Родная страна и страна (страны) изучаемого языка. Их столицы (Москва - Париж: две столицы) | 2 | | |

| | | | | |
|---------|--|---|--|--|
| 147 | Родная страна и страна (страны) изучаемого языка. Их население (Россия и Франция - многонациональные страны) | 1 | | |
| 148-149 | Родная страна и страна (страны) изучаемого языка. Их население (многоязычие в современном мире) | 2 | | |
| 150 | Родная страна и страна (страны) изучаемого языка. Их достопримечательности (памятники архитектуры в России) | 1 | | |
| 151 | Родная страна и страна (страны) изучаемого языка. Их достопримечательности (памятники архитектуры во Франции) | 1 | | |
| 152 | Родная страна и страна (страны) изучаемого языка. Их культурные особенности (Россия: главные национальные праздники, традиции, обычаи) | 1 | | |
| 153 | Родная страна и страна (страны) изучаемого языка. Их культурные особенности (14 июля - Национальный праздник Франции) | 1 | | |
| 154 | Родная страна и страна (страны) изучаемого языка. Их традиции, обычаи (праздничные традиции во Франции) | 1 | | |
| 155 | Обобщение по теме «Родная страна и страна (страны) изучаемого языка. Их географическое положение, столицы, население, официальные языки, достопримечательности, культурные особенности (национальные праздники, традиции, обычаи)» | 1 | | |

| | | | | |
|-------------------------------------|--|-----|---|---|
| 156 | Выдающиеся люди родной страны и страны (стран) изучаемого языка: учёные (Екатерина II и Вольтер: правительница и философ) | 1 | | |
| 157-166 | Выдающиеся люди родной страны и страны (стран) изучаемого языка: писатели, поэты (Россия - Франция: диалог культур) | 10 | | |
| 167, 168 | Выдающиеся люди родной страны и страны (стран) изучаемого языка: спортсмены (выдающиеся спортсмены двух стран) | 2 | | |
| 169 | Обобщение по теме «Выдающиеся люди родной страны и страны (стран) изучаемого языка: учёные, писатели, поэты, художники, музыканты, спортсмены» | 1 | | |
| 170 | КОНТРОЛЬ по темам "Родная страна и страна (страны) изучаемого языка" и "Выдающиеся люди родной страны и страны (стран) изучаемого языка" | 1 | 1 | |
| ОБЩЕЕ КОЛИЧЕСТВО ЧАСОВ ПО ПРОГРАММЕ | | 170 | 5 | 0 |

9 класс

| № п/п | Тема урока | Количество часов | | |
|-------|---|------------------|--------------------|---------------------|
| | | Всего | Контрольные работы | Практические работы |
| 1 | Взаимоотношения в семье (что значит для вас семья?) | 1 | | |
| 2, 3 | Взаимоотношения в семье (какие бывают семьи?) | 2 | | |
| 4, 5 | Взаимоотношения в семье (семейный досуг) | 2 | | |

| | | | | |
|-------|--|---|--|--|
| 6, 7 | Взаимоотношения в семье (понимают ли вас родители? А вы их?) | 2 | | |
| 8 | Взаимоотношения в семье (как решать конфликты в семье?) | 1 | | |
| 9, 10 | Взаимоотношения в семье (генеалогическое древо - история семьи) | 2 | | |
| 11 | Взаимоотношения в семье и с друзьями (братья наши меньшие) | 1 | | |
| 12 | Конфликты и их решения (проблемы современных подростков) | 1 | | |
| 13 | Конфликты и их решения (выбор будущей профессии: надо ли продолжать семейные традиции?) | 1 | | |
| 14 | Обобщение по теме «Взаимоотношения в семье и с друзьями. Конфликты и их решения» | 1 | | |
| 15 | Внешность и характер человека (зависит ли будущая профессия от вашего характера?) | 1 | | |
| 16-19 | Внешность и характер человека (узнайте, какая профессия подходит вам) | 4 | | |
| 20 | Внешность и характер человека (портрет моего папы и моё отношение к нему) | 1 | | |
| 21 | Внешность и характер человека (подростки в литературе: внешность и характер) | 1 | | |
| 22 | Обобщение по теме «Внешность и характер человека (литературного персонажа)» | 1 | | |
| 23 | Досуг и увлечения (хобби) современного подростка (писатели - классики английской литературы) | 1 | | |

| | | | | |
|--------|---|---|---|--|
| 24 | Досуг и увлечения (хобби) современного подростка (школьный театр) | 1 | | |
| 25, 26 | Досуг и увлечения (хобби) современного подростка (современная музыка и классика: что слушают сегодня подростки?) | 2 | | |
| 27 | Досуг и увлечения (хобби) современного подростка (какой музей ты хотел бы посетить?) | 1 | | |
| 28, 29 | Досуг и увлечения (хобби) современного подростка (спорт) | 2 | | |
| 30 | Досуг и увлечения (хобби) современного подростка (кто такие импрессионисты?) | 1 | | |
| 31, 32 | Досуг и увлечения (хобби) современного подростка (компьютерные игры) | 2 | | |
| 33 | Досуг и увлечения (хобби) современного подростка (роль книги в жизни подростка) | 1 | | |
| 34 | Обобщение по теме «Досуг и увлечения (хобби) современного подростка (чтение, кино, театр, музыка, музей, спорт, живопись, компьютерные игры). Роль книги в жизни подростка» | 1 | | |
| 35 | КОНТРОЛЬ по темам "Взаимоотношения в семье и с друзьями", "Внешность и характер человека (литературного персонажа)", "Досуг и увлечения современного подростка" | 1 | 1 | |
| 36 | Здоровый образ жизни (каким должен быть режим труда и отдыха?) | 1 | | |
| 37, 38 | Здоровый образ жизни (классические и современные виды спорта) | 2 | | |

| | | | | |
|--------|---|---|---|--|
| 39 | Здоровый образ жизни (экстремальные виды спорта) | 1 | | |
| 40 | Здоровый образ жизни (Тур де Франс - спорт или коммерция?) | 1 | | |
| 41 | Здоровый образ жизни (посещение фитнес-клуба) | 1 | | |
| 42, 43 | Здоровый образ жизни (сбалансированное питание) | 2 | | |
| 44 | Здоровый образ жизни (посещение врача) | 1 | | |
| 45 | Здоровый образ жизни (выдающиеся спортсмены) | 1 | | |
| 46, 47 | Здоровый образ жизни (Олимпийские игры современности) | 2 | | |
| 48 | Здоровый образ жизни (наиболее популярные виды спорта) | 1 | | |
| 49 | Здоровый образ жизни (прогулки на свежем воздухе) | 1 | | |
| 50 | Обобщение по теме «Здоровый образ жизни: режим труда и отдыха, фитнес, сбалансированное питание. Посещение врача» | 1 | | |
| 51-53 | Покупки: одежда, обувь (молодежная мода) | 3 | | |
| 54, 55 | Покупки (покупка продуктов в магазине или онлайн?) | 2 | | |
| 56 | Покупки (на что потратить карманные деньги?) | 1 | | |
| 57 | КОНТРОЛЬ по темам "Здоровый образ жизни", "Покупки. Карманные деньги. Молодёжная мода" | 1 | 1 | |
| 58, 59 | Школа (школьное образование во Франции) | 2 | | |
| 60 | Школа (предметы, изучаемые в 9 классе, и ваше отношение к ним) | 1 | | |
| 61 | Школа (9 класс - важный этап школьного образования) | 1 | | |

| | | | | |
|--------|---|---|--|--|
| 62 | Школа (возможности, которые даёт аттестат об основном образовании) | 1 | | |
| 63, 64 | Школа (ваши планы на будущее) | 2 | | |
| 65 | Школа (интересуетесь ли вы наукой и её достижениями?) | 1 | | |
| 66 | Школа, школьная жизнь (школьная жизнь после уроков) | 1 | | |
| 67 | Школа, школьная жизнь (посещение школьной библиотеки) | 1 | | |
| 68, 69 | Школа (о чём я могу написать своему английскому другу?) | 2 | | |
| 70 | Школа (тема школы в литературных произведениях) | 1 | | |
| 71 | Обобщение по теме «Школа, школьная жизнь, школьная форма, изучаемые предметы и отношение к ним. Посещение школьной библиотеки (ресурсного центра). Переписка с иностранными сверстниками» | 1 | | |
| 72 | Виды отдыха в различное время года (в какое время года вы предпочитаете отдыхать?) | 1 | | |
| 73 | Виды отдыха в различное время года (популярные виды зимнего отдыха) | 1 | | |
| 74, 75 | Путешествия по России и иностранным странам (путешествие по России: выбираем маршрут) | 2 | | |
| 76, 77 | Путешествия по России и иностранным странам (путешествие по Англии: какой регион вы хотели бы посетить?) | 2 | | |
| 78 | Путешествия по России и иностранным странам (бронируем гостиницу) | 2 | | |
| 79 | Путешествия по России и иностранным странам | 1 | | |

| | | | | |
|--------|--|---|---|--|
| | (путешествуем во времени) | | | |
| 80 | Путешествия по России и иностранным странам (путешествия с английскими писателями) | 1 | | |
| 81 | Путешествия по России и иностранным странам (виды туризма) | 1 | | |
| 83 | Транспорт (какой вид транспорта выбрать для путешествия?) | 2 | | |
| 84 | Обобщение по теме «Виды отдыха в различное время года. Путешествия по России и иностранным странам» | 1 | | |
| 85 | КОНТРОЛЬ по темам "Школа, школьная жизнь", "Виды отдыха. Путешествия по России и иностранным странам. Транспорт" | 1 | 1 | |
| 86, 87 | Природа: флора и фауна. Проблемы экологии (мои действия по защите окружающей среды) | 2 | | |
| 88 | Природа: флора и фауна. Проблемы экологии (вода - наше общее богатство) | 1 | | |
| 89 | Природа: флора и фауна. Проблемы экологии (какие экологические проблемы вас больше всего волнуют?) | 1 | | |
| 90 | Природа: флора и фауна (национальные парки России) | 1 | | |
| 91, 92 | Проблемы экологии (защита окружающей среды от загрязнения) | 2 | | |
| 93 | Проблемы экологии (я - участник международного экологического форума) | 1 | | |
| 94 | Климат, погода (климат и погода в моём регионе) | 1 | | |
| 95, 96 | Климат, погода (какие | 2 | | |

| | | | | |
|----------|---|---|---|--|
| | изменения климата происходят на Земле?) | | | |
| 97 | Стихийные бедствия (стихийные бедствия стали случаться чаще?) | 1 | | |
| 98 | Природа: флора и фауна (динозавры и мамонты) | 1 | | |
| 99 | Обобщение по теме «Природа: флора и фауна. Проблемы экологии. Климат, погода. Стихийные бедствия» | 1 | | |
| 100-101 | Средства массовой информации (прогресс в развитии TV) | 2 | | |
| 102-103 | Средства массовой информации (молодёжная пресса в России и во Франции) | 2 | | |
| 104-106 | Средства массовой информации (профессия журналист) | 3 | | |
| 107 | Обобщение по теме «Средства массовой информации (телевидение, радио, пресса, Интернет)» | 1 | | |
| 108 | КОНТРОЛЬ по темам "Защита окружающей среды", "Средства массовой информации" | 1 | 1 | |
| 109, 110 | Родная страна и страна (страны) изучаемого языка. Географическое положение (физическая карта Франции: рельеф, реки, моря) | 2 | | |
| 111, 112 | Родная страна и страна (страны) изучаемого языка. Столицы (вспомните, что вы знаете о Париже) | 2 | | |
| 113, 114 | Родная страна и страна (страны) изучаемого языка. Регионы (регионы Франции) | 2 | | |
| 115 | Родная страна и страна (страны) изучаемого языка. Население (путешествуем с литературными героями) | 1 | | |
| 116 | Родная страна и страна | 1 | | |

| | | | | |
|---------|--|---|--|--|
| | (страны) изучаемого языка (Англия- страна сказочных замков) | | | |
| 117 | Родная страна и страна (страны) изучаемого языка. Достопримечательности (праздники французских регионов) | 1 | | |
| 118 | Родная страна и страна (страны) изучаемого языка. Достопримечательности (достопримечательности английских регионов) | 1 | | |
| 119 | Родная страна и страна (страны) изучаемого языка. Языки (в каких ещё странах говорят по-английски?) | 1 | | |
| 120-122 | Родная страна и страна (страны) изучаемого языка. Культурные особенности (путешествуем по регионам и городам России) | 3 | | |
| 123 | Родная страна и страна (страны) изучаемого языка. Традиции, обычаи (письмо другу о своём путешествии) | 1 | | |
| 124 | Родная страна и страна (страны) изучаемого языка. Традиции, обычаи (Россия - Франция: диалог культур) | 1 | | |
| 125 | Обобщение по теме «Родная страна и страна (страны) изучаемого языка. Их географическое положение, столицы, население, официальные языки, достопримечательности, культурные особенности (национальные праздники, традиции, обычаи)» | 1 | | |
| 126 | Выдающиеся люди родной страны и страны (стран) изучаемого языка (учёные | 1 | | |

| | | | | |
|-------------------------------------|--|-----|---|---|
| | России и Англии, послужившие мировой науке) | | | |
| 127 | Выдающиеся люди родной страны и страны (стран) изучаемого языка: писатели, поэты (великие писатели Англии России, их вклад в мировую литературу) | 1 | | |
| 128 | Выдающиеся люди родной страны и страны (стран) изучаемого языка: спортсмены (олимпийцы и чемпионы и их выдающиеся достижения) | 1 | | |
| 129 | Досуг и увлечения (хобби) современного подростка (защита проектов) | 1 | | |
| 130 | Путешествия по России и иностранным странам (защита проектов) | 1 | | |
| 131 | Средства массовой информации (защита проектов) | 1 | | |
| 132 | Выдающиеся люди родной страны и страны (стран) изучаемого языка (защита проектов) | 1 | | |
| 133 | Родная страна и страна (страны) изучаемого языка. Традиции, обычаи) (защита проектов) | 1 | | |
| 134 | КОНТРОЛЬ по темам "Родная страна и страна (страны) изучаемого языка", "Выдающиеся люди родной страны и страны (стран) изучаемого языка" | 1 | 1 | |
| 135 | ИТОГОВОЕ ОБОБЩЕНИЕ | 1 | | |
| 136 | ИТОГОВОЕ ОБОБЩЕНИЕ | 1 | | |
| ОБЩЕЕ КОЛИЧЕСТВО ЧАСОВ ПО ПРОГРАММЕ | | 136 | 5 | 0 |

Федеральная рабочая программа по учебному предмету «Иностранный (французский) язык» (базовый уровень)

Федеральная рабочая программа по учебному предмету «Иностранный (французский) язык» (предметная область «Иностранный язык») (далее соответственно – программа по иностранному (французскому) языку, иностранный (французский) язык) включает пояснительную записку, содержание обучения, планируемые результаты освоения программы по иностранному (французскому) языку, тематическое планирование.

ПОЯСНИТЕЛЬНАЯ ЗАПИСКА Программа по иностранному (французскому) языку на уровне основного общего образования составлена на основе требований к результатам освоения основной образовательной программы основного общего образования, представленных в ФГОС ООО, а также на основе характеристики планируемых результатов духовно-нравственного развития, воспитания и социализации обучающихся, представленной в федеральной рабочей программе воспитания.

Программа по иностранному (французскому) языку разработана с целью оказания методической помощи учителю в создании рабочей программы по учебному предмету, дает представление о целях иноязычного образования, развития и воспитания обучающихся на уровне основного общего образования. Программа по иностранному (французскому) языку устанавливает распределение обязательного предметного содержания по классам (годам обучения), последовательность их изучения с учетом особенностей структуры французского языка, межпредметных связей французского языка с содержанием других общеобразовательных предметов на уровне основного общего образования с учетом возрастных особенностей обучающихся. В программе по иностранному (французскому) языку для основного общего образования предусмотрено дальнейшее развитие речевых умений и языковых навыков, представленных в федеральной рабочей программе по иностранному (французскому) языку начального общего образования, что обеспечивает преемственность между уровнями общего образования. Изучение иностранного (французского) языка направлено на формирование коммуникативной культуры обучающихся, способствует общему речевому развитию, воспитанию гражданской идентичности, расширению кругозора, воспитанию чувств и эмоций. Построение программы по иностранному (французскому) языку имеет нелинейный характер и основано на концентрическом принципе. В каждом классе даются новые элементы содержания и определяются новые требования. В процессе обучения освоенные на определенном этапе грамматические формы и конструкции повторяются и закрепляются на новом лексическом материале и расширяющемся тематическом содержании речи.

Возрастание значимости владения иностранными языками приводит к переосмыслению целей и содержания обучения иностранному (французскому) языку. Цели иноязычного образования формулируются на ценностном, когнитивном и прагматическом уровнях и воплощаются в личностных, метапредметных и предметных результатах обучения. Иностранные языки являются средством общения и самореализации и социальной адаптации, развития умений поиска, обработки и использования информации в познавательных целях, одним из средств воспитания гражданина, патриота, развития национального самосознания. Целью иноязычного

образования является формирование коммуникативной компетенции обучающихся в единстве таких ее составляющих, как: речевая компетенция – развитие коммуникативных умений в четырех основных видах речевой деятельности (говорении, аудировании, чтении, письме); языковая компетенция – овладение новыми языковыми средствами (фонетическими, орфографическими, лексическими, грамматическими) в соответствии с темами, сферами и ситуациями общения, отобранными для основного общего образования, освоение знаний о языковых явлениях изучаемого языка, разных способах выражения мысли в родном и изучаемом языках; социокультурная (межкультурная) компетенция – приобщение обучающихся к культуре, традициям и реалиям страны (стран) изучаемого иностранного языка в рамках тем, сфер и ситуаций общения, отвечающих опыту, интересам, психологическим особенностям обучающихся 5–9 классов на разных этапах (5–7 и 8–9 классы), формирование умения представлять свою страну, ее культуру в условиях межкультурного общения; компенсаторная компетенция – развитие умений выходить из положения в условиях дефицита языковых средств при получении и передаче информации. Наряду с иноязычной коммуникативной компетенцией средствами иностранного (французского) языка формируются компетенции: образовательная, ценностно-ориентационная, общекультурная, учебно-познавательная, информационная, социально-трудовая и компетенция личностного самосовершенствования. Основными подходами к обучению иностранным языкам признаются компетентностный, системно-деятельностный, межкультурный и коммуникативнокогнитивный, что предполагает возможность реализовать поставленные цели, добиться достижения планируемых результатов в рамках содержания, отобранного для основного общего образования, использования новых педагогических технологий (дифференциация, индивидуализация, проектная деятельность и другие) и использования современных средств обучения. Общее число часов, рекомендованных для изучения иностранного (французского) языка, – 510 часов: в 5 классе – 102 часа (3 часа в неделю), в 6 классе – 102 часа (3 часа в неделю), в 7 классе – 102 часа (3 часа в неделю), в 8 классе – 102 часа (3 часа в неделю), в 9 классе – 102 часа (3 часа в неделю). Требования к предметным результатам для основного общего образования констатируют необходимость к окончанию 9 класса владения умением общаться на иностранном (французском) языке в разных формах (устно и письменно, непосредственно и опосредованно, в том числе через Интернет) на допороговом уровне (уровне А2 в соответствии с Общеввропейскими компетенциями владения иностранным языком), что позволит выпускникам 9 классов использовать иностранный (французский) язык для продолжения образования на уровне среднего общего образования и для дальнейшего самообразования.

СОДЕРЖАНИЕ ОБУЧЕНИЯ

5 КЛАСС Коммуникативные умения Формирование умения общаться в устной и письменной форме, используя рецептивные и продуктивные виды речевой деятельности в рамках тематического содержания речи. Моя семья. Мои друзья. Семейные праздники: день рождения, Новый год. Внешность и характер человека (литературного персонажа). Досуг и увлечения (хобби) современного подростка

(чтение, кино, спорт). Здоровый образ жизни: режим труда и отдыха, здоровое питание. Покупки: одежда, обувь и продукты питания. Школа, школьная жизнь, школьная форма, изучаемые предметы. Переписка с иностранными сверстниками. Каникулы в различное время года. Виды отдыха. Природа: дикие и домашние животные. Погода. Родной город (село). Транспорт. Родная страна и страна (страны) изучаемого языка. Их географическое положение, столицы, достопримечательности, культурные особенности (национальные праздники, традиции, обычаи). Выдающиеся люди родной страны и страны (стран) изучаемого языка: писатели, поэты. Виды речевой деятельности

Говорение Развитие коммуникативных умений диалогической речи на базе умений, сформированных на уровне начального общего образования: диалог этикетного характера: начинать, поддерживать и заканчивать разговор (в том числе разговор по телефону), поздравлять с праздником и вежливо реагировать на поздравление, выражать благодарность, вежливо соглашаться на предложение и отказываться от предложения собеседника; диалог – побуждение к действию: обращаться с просьбой, вежливо соглашаться (не соглашаться) выполнить просьбу, приглашать собеседника к совместной деятельности, вежливо соглашаться (не соглашаться) на предложение собеседника; диалог-расспрос: сообщать фактическую информацию, отвечая на вопросы разных видов, запрашивать интересующую информацию. Вышеперечисленные умения диалогической речи развиваются в стандартных ситуациях неофициального общения в рамках тематического содержания речи, с использованием речевых ситуаций, ключевых слов и (или) иллюстраций, фотографий с соблюдением норм речевого этикета, принятых в стране (странах) изучаемого языка. Объем диалога – до 5 реплик со стороны каждого собеседника.

Развитие коммуникативных умений монологической речи на базе умений, сформированных на уровне начального общего образования: создание устных связных монологических высказываний с использованием основных коммуникативных типов речи: описание (предмета, внешности и одежды человека), в том числе характеристика (черты характера реального человека или литературного персонажа); повествование (сообщение); изложение (пересказ) основного содержания прочитанного текста; краткое изложение результатов выполненной проектной работы. Данные умения монологической речи развиваются в стандартных ситуациях неофициального общения в рамках тематического содержания речи с использованием речевых ситуаций, ключевых слов и (или) иллюстраций, фотографий. Объем монологического высказывания – 5–6 фраз.

Аудирование Развитие коммуникативных умений аудирования на базе умений, сформированных на уровне начального общего образования: при непосредственном общении: понимание на слух речи учителя и одноклассников и вербальная (невербальная) реакция на услышанное; при опосредованном общении: дальнейшее развитие умений восприятия и понимания на слух несложных адаптированных аутентичных текстов, содержащих отдельные незнакомые слова, с разной глубиной проникновения в их содержание в зависимости от поставленной коммуникативной задачи: с пониманием основного содержания, с пониманием запрашиваемой информации с использованием и без использования иллюстраций. Аудирование с пониманием основного содержания текста предполагает умение определять основную тему и главные факты (события) в воспринимаемом на слух тексте, игнорировать незнакомые слова, несущественные для понимания

основного содержания. Аудирование с пониманием запрашиваемой информации предполагает умение выделять запрашиваемую информацию, представленную в эксплицитной (явной) форме, в воспринимаемом на слух тексте. Тексты для аудирования: диалог (беседа), высказывания собеседников в ситуациях повседневного общения, рассказ, сообщение информационного характера. Время звучания текста (текстов) для аудирования – до 1 минуты. Смысловое чтение Развитие сформированного на уровне начального общего образования умений читать про себя и понимать учебные и несложные адаптированные аутентичные тексты разных жанров и стилей, содержащие отдельные незнакомые слова, с различной глубиной проникновения в их содержание в зависимости от поставленной коммуникативной задачи: с пониманием основного содержания, с пониманием запрашиваемой информации. Чтение с пониманием основного содержания текста предполагает умение определять основную тему и главные факты (события) в прочитанном тексте, игнорировать незнакомые слова, несущественные для понимания основного содержания. Чтение с пониманием запрашиваемой информации предполагает умение находить в прочитанном тексте и понимать запрашиваемую информацию, представленную в эксплицитной (явной) форме. Чтение несплошных текстов (таблиц) и понимание представленной в них информации. Тексты для чтения: беседа (диалог), рассказ, сказка, сообщение личного характера, отрывок из статьи научно-популярного характера, сообщение информационного характера, стихотворение, несплошной текст (таблица). Объем текста (текстов) для чтения – 180–200 слов. Письменная речь Развитие умений письменной речи на базе умений, сформированных на уровне начального общего образования: списывание текста и выписывание из него слов, словосочетаний, предложений в соответствии с решаемой коммуникативной задачей; написание коротких поздравлений с праздниками (с Новым годом, Рождеством, днем рождения); заполнение анкет и формуляров, сообщение о себе основных сведений (имя, фамилия, пол, возраст, адрес) в соответствии с нормами, принятыми в стране (странах) изучаемого языка; написание электронного сообщения личного характера в соответствии с нормами неофициального общения, принятыми в стране (странах) изучаемого языка. Объем сообщения – до 60 слов. Языковые навыки и умения Фонетическая сторона речи Различение на слух, без ошибок, ведущих к сбою в коммуникации, произнесение слов с соблюдением правильного ударения и фраз с соблюдением их ритмико-интонационных особенностей, в том числе отсутствия фразового ударения на служебных словах, чтение новых слов согласно основным правилам чтения. Чтение вслух небольших адаптированных аутентичных текстов, построенных на изученном языковом материале, с соблюдением правил чтения и соответствующей интонации, демонстрирующее понимание текста. Тексты для чтения вслух: беседа (диалог), рассказ, отрывок из статьи научно-популярного характера, сообщение информационного характера. Объем текста для чтения вслух – до 90 слов. Орфография и пунктуация Правильное написание изученных слов. Правильное использование знаков препинания: точки, вопросительного и восклицательного знаков в конце предложения, запятой при перечислении. Пунктуационно правильное, в соответствии с нормами речевого этикета, принятыми в стране (странах) изучаемого языка, оформление электронного сообщения личного характера. Лексическая сторона речи Распознавание в устной речи и письменном тексте 675 лексических единиц и

правильное употребление в устной и письменной речи 625 лексических единиц, обслуживающих ситуации общения в рамках отобранного тематического содержания, с соблюдением существующей нормы лексической сочетаемости. Распознавание в устной речи и письменном тексте и употребление в устной и письменной речи изученных синонимов и интернациональных слов. Распознавание и образование родственных слов с использованием аффиксации: имен существительных с помощью суффиксов: -er/-ère, -eur/-euse, -ien/-ienne, -ais/-aise, -ois/-oise, -erie, -ment; имен прилагательных с помощью суффиксов: -eux/-euse, -ien/-ienne, -ais/-aise, -ois/-oise; числительных с помощью суффиксов: -ier/-ière, -ième. Грамматическая сторона речи Распознавание в устной речи и письменном тексте и употребление в устной и письменной речи: предложений с несколькими обстоятельствами, следующими в определенном порядке; сложносочиненных предложений с союзами et, mais, ou; вопросительных предложений с местоимениями qui, que и наречиями où, quand, comment, combien, pourquoi; глаголов, имеющих особые формы в настоящем времени (présent), типа préférer, mener, jeter, appeler, commencer, manger, conjuguer; глаголов, спрягающихся в сложных формах с вспомогательными глаголами avoir или être; личных местоимений в функции прямых и косвенных дополнений неопределенных местоимений on, tout; числительных (1–100).

Социокультурные знания и умения Знание и использование социокультурных элементов речевого поведенческого этикета в стране (странах) изучаемого языка в рамках тематического содержания (в ситуациях общения, в том числе «В семье», «В школе», «На улице»). Знание и использование в устной и письменной речи наиболее употребительной тематической фоновой лексики в рамках отобранного тематического содержания (некоторые национальные праздники, традиции в проведении досуга и питании). Знание социокультурного портрета родной страны и страны (стран) изучаемого языка: знакомство с традициями проведения основных национальных праздников (Рождества, Нового года и другие), с особенностями образа жизни и культуры страны (стран) изучаемого языка (достопримечательностями, выдающимися людьми и другое), с доступными в языковом отношении образцами детской поэзии и прозы на французском языке. Формирование умений: писать свое имя и фамилию, а также имена и фамилии своих родственников и друзей на французском языке; правильно оформлять свой адрес на французском языке (в анкете, формуляре); кратко представлять Россию и страну (страны) изучаемого языка; кратко представлять некоторые культурные явления родной страны и страны (стран) изучаемого языка (основные национальные праздники, традиции в проведении досуга и питании). Компенсаторные умения Использование при чтении и аудировании языковой, в том числе контекстуальной, догадки. Использование при формулировании собственных высказываний, ключевых слов, плана. Игнорирование информации, не являющейся необходимой для понимания основного содержания, прочитанного (прослушанного) текста или для нахождения в тексте запрашиваемой информации. Сравнение (в том числе установление основания для сравнения) объектов, явлений, процессов, их элементов и основных функций в рамках изученной тематики. 6 КЛАСС Коммуникативные умения Формирование умения общаться в устной и письменной форме, используя рецептивные и продуктивные виды речевой деятельности в рамках

тематического содержания речи.

Взаимоотношения в семье и с друзьями. Семейные праздники. Внешность и характер человека (литературного персонажа). Досуг и увлечения (хобби) современного подростка (чтение, кино, театр, спорт). Здоровый образ жизни: режим труда и отдыха, фитнес, сбалансированное питание. Посещение врача. Покупки: одежда, обувь и продукты питания. Школа, школьная жизнь, школьная форма, изучаемые предметы, любимый предмет, правила поведения в школе. Переписка с иностранными сверстниками. Каникулы в различное время года. Виды отдыха. Путешествия по России и иностранным странам. Природа: дикие и домашние животные. Климат, погода. Жизнь в городе и сельской местности. Описание родного города (села). Транспорт. Родная страна и страна (страны) изучаемого языка. Их географическое положение, столицы, население, официальные языки, достопримечательности, культурные особенности (национальные праздники, традиции, обычаи). Выдающиеся люди родной страны и страны (стран) изучаемого языка: писатели, поэты, ученые. Виды речевой деятельности
Говорение Развитие коммуникативных умений диалогической речи, а именно умений вести: диалог этикетного характера: начинать, поддерживать и заканчивать разговор, вежливо переспрашивать, поздравлять с праздником, выражать пожелания и вежливо реагировать на поздравление, выражать благодарность, вежливо соглашаться на предложение и отказываться от предложения собеседника; диалог – побуждение к действию: обращаться с просьбой, вежливо соглашаться (не соглашаться) выполнить просьбу, приглашать собеседника к совместной деятельности, вежливо соглашаться (не соглашаться) на предложение собеседника, объясняя причину своего решения; диалог-расспрос: сообщать фактическую информацию, отвечая на вопросы разных видов, выражать свое отношение к обсуждаемым фактам и событиям, запрашивать интересующую информацию, переходить с позиции спрашивающего на позицию отвечающего и наоборот. Вышеперечисленные умения диалогической речи развиваются в стандартных ситуациях неофициального общения в рамках тематического содержания речи с использованием речевых ситуаций, ключевых слов и (или) иллюстраций, фотографий с соблюдением норм речевого этикета, принятых в стране (странах) изучаемого языка. Объем диалога – до 5 реплик со стороны каждого собеседника.

Развитие коммуникативных умений монологической речи: создание устных связных монологических высказываний с использованием основных коммуникативных типов речи: описание (предмета, внешности и одежды человека), в том числе характеристика (черты характера реального человека или литературного персонажа); повествование (сообщение); изложение (пересказ) основного содержания прочитанного текста; краткое изложение результатов выполненной проектной работы. Данные умения монологической речи развиваются в стандартных ситуациях неофициального общения в рамках тематического содержания речи с использованием речевых ситуаций, ключевых слов и (или) иллюстраций, фотографий. Объем монологического высказывания – 7–8 фраз. Аудирование При непосредственном общении: понимание на слух речи учителя и одноклассников и вербальная (невербальная) реакция на услышанное. При опосредованном общении: дальнейшее развитие восприятия и

понимания на слух несложных адаптированных аутентичных аудиотекстов, содержащих отдельные незнакомые слова, с разной глубиной проникновения в их содержание в зависимости от поставленной коммуникативной задачи: с пониманием основного содержания, с пониманием запрашиваемой информации. Аудирование с пониманием основного содержания текста предполагает умение определять основную тему и главные факты (события) в воспринимаемом на слух тексте, игнорировать незнакомые слова, несущественные для понимания основного содержания. Аудирование с пониманием запрашиваемой информации предполагает умение выделять запрашиваемую информацию, представленную в эксплицитной (явной) форме, в воспринимаемом на слух тексте. Тексты для аудирования: высказывания собеседников в ситуациях повседневного общения, диалог (беседа), рассказ, сообщение информационного характера. Время звучания текста (текстов) для аудирования – до 1 минуты.

Смысловое чтение Развитие умения читать про себя и понимать адаптированные аутентичные тексты разных жанров и стилей, содержащие отдельные незнакомые слова, с различной глубиной проникновения в их содержание в зависимости от поставленной коммуникативной задачи: с пониманием основного содержания, с пониманием запрашиваемой информации. Чтение с пониманием основного содержания текста предполагает умение определять тему (основную мысль), главные факты (события), прогнозировать содержание текста по заголовку (началу текста), игнорировать незнакомые слова, несущественные для понимания основного содержания, понимать интернациональные слова в контексте. Чтение с пониманием запрашиваемой информации предполагает умение находить в прочитанном тексте и понимать запрашиваемую информацию. Чтение несплошных текстов (таблиц) и понимание представленной в них информации. Тексты для чтения: беседа, отрывок из художественного произведения, в том числе рассказ, сказка, отрывок из статьи научно-популярного характера, сообщение информационного характера, сообщение личного характера, объявление, кулинарный рецепт, стихотворение, несплошной текст (таблица). Объем текста (текстов) для чтения – 250–300 слов.

Письменная речь Развитие умений письменной речи: списывание текста и выписывание из него слов, словосочетаний, предложений в соответствии с решаемой коммуникативной задачей; заполнение анкет и формуляров, сообщать о себе основные сведения (имя, фамилия, пол, возраст, гражданство, адрес) в соответствии с нормами, принятыми в франкоговорящих странах; написание электронного сообщения личного характера: сообщать краткие сведения о себе, расспрашивать друга (подругу) по переписке о его (ее) увлечениях, выражать благодарность, извинение, оформлять обращение, завершающую фразу и подпись в соответствии с нормами неофициального общения, принятыми в стране (странах) изучаемого языка (объем письма – до 70 слов); создание небольшого письменного высказывания с использованием образца, плана, иллюстраций (объем письменного высказывания – до 70 слов).

Языковые навыки и умения Фонетическая сторона речи Различение на слух, без фонематических ошибок, ведущих к сбою в коммуникации, произнесение слов с соблюдением правильного ударения и фраз с соблюдением их ритмико-интонационных особенностей, в том числе отсутствия фразового ударения на служебных словах, чтение новых слов согласно основным правилам чтения. Чтение вслух небольших адаптированных аутентичных текстов, построенных на изученном языковом материале, с соблюдением правил

чтения и соответствующей интонации, демонстрирующих понимание текста. Тексты для чтения вслух: сообщение информационного характера, отрывок из статьи научно-популярного характера, рассказ, диалог (беседа). Объем текста для чтения вслух – до 95 слов.

Орфография и пунктуация Правильное написание изученных слов. Правильное использование знаков препинания: точки, вопросительного и восклицательного знаков в конце предложения, запятой при перечислении. Пунктуационно правильное, в соответствии с нормами речевого этикета, принятыми в стране (странах) изучаемого языка, оформление электронного сообщения личного характера. **Лексическая сторона речи** Распознавание в устной речи и письменном тексте 800 лексических единиц и правильное употребление в устной и письменной речи 750 лексических единиц, обслуживающих ситуации общения в рамках отобранного тематического содержания, с соблюдением существующей нормы лексической сочетаемости. Распознавание и употребление в устной и письменной речи: изученных синонимов, антонимов и интернациональных слов; различных средств связи для обеспечения логичности и целостности высказывания. Распознавание в устной речи и письменном тексте и образование родственных слов с использованием аффиксации: имен существительных с помощью суффиксов: -teur/-trice, -ain/-aine, -ette, -ique, -iste, -isme, -tion/-sion, -ture; имен прилагательных с помощью суффиксов: -ain/aîne, -ique, -ant, -aire; -ible, -able; наречий с помощью суффикса -ment; глаголов с помощью префиксов re-/ré-, r-. **Грамматическая сторона речи** Распознавание и употребление в устной и письменной речи: сложноподчиненных предложений с союзами que, quand; спряжения глаголов II группы; глаголов в будущем простом времени (futur simple); глаголов в активном и пассивном залоге в настоящем времени изъявительного наклонения (présent de l'indicatif); существительных с указательными и притяжательными прилагательными; особых форм существительных женского рода и множественного числа (travail – travaux); особых форм прилагательных женского рода и множественного числа (belle – beau, long – longue); степеней сравнения прилагательных и наречий; наречий на -ment; местоимений и наречий en и y; вопросительного местоимения quoi, всех форм вопросительного прилагательного quel; числительных для обозначения дат и больших чисел (100–1000).

Социокультурные знания и умения Знание и использование отдельных социокультурных элементов речевого поведенческого этикета в стране (странах) изучаемого языка в рамках тематического содержания речи (в ситуациях общения, в том числе «Дома», «В магазине»). Знание и использование в устной и письменной речи наиболее употребительной тематической фоновой лексики в рамках тематического содержания (некоторые национальные праздники, традиции в питании и проведении досуга, этикетные особенности посещения гостей). Знание социокультурного портрета родной страны и страны (стран) изучаемого языка: знакомство с государственной символикой (флагом), некоторыми национальными символами, традициями проведения основных национальных праздников (Рождества, Нового года, Дня матери и других праздников), с особенностями образа жизни и культуры страны (стран) изучаемого языка (известными достопримечательностями, некоторыми выдающимися

людьми), с доступными в языковом отношении образцами детской поэзии и прозы на французском языке. Развитие умений: писать свое имя и фамилию, а также имена и фамилии своих родственников и друзей на французском языке; правильно оформлять свой адрес на французском языке (в анкете, формуляре); кратко представлять Россию и страну (страны) изучаемого языка: некоторые культурные явления родной страны и страны (стран) изучаемого языка (основные национальные праздники, традиции в проведении досуга и питания), наиболее известные достопримечательности; выдающиеся люди (ученые, писатели, поэты). Компенсаторные умения Использование при чтении и аудировании языковой догадки, в том числе контекстуальной. Использование в качестве опоры при составлении собственных высказываний ключевых слова плана. Игнорирование информации, не являющейся необходимой для понимания основного содержания, прочитанного (прослушанного) текста или для нахождения в тексте запрашиваемой информации. Сравнение (в том числе установление основания для сравнения) объектов, явлений, процессов, их элементов и основных функций в рамках изученной тематики.

7 КЛАСС

Коммуникативные умения Формирование умения общаться в устной и письменной форме, используя рецептивные и продуктивные виды речевой деятельности в рамках тематического содержания речи. Взаимоотношения в семье и с друзьями. Семейные праздники. Обязанности по дому. Внешность и характер человека (литературного персонажа). Досуг и увлечения (хобби) современного подростка (чтение, кино, театр, музей, спорт, музыка). Здоровый образ жизни: режим труда и отдыха, фитнес, сбалансированное питание. Посещение врача. Покупки: одежда, обувь и продукты питания. Школа, школьная жизнь, школьная форма, изучаемые предметы, любимый предмет, правила поведения в школе, посещение школьной библиотеки (ресурсного центра). Переписка с иностранными сверстниками. Каникулы в различное время года. Виды отдыха. Путешествия по России и иностранным странам. Природа: дикие и домашние животные. Климат, погода. Жизнь в городе и сельской местности. Описание родного города (села). Транспорт. Средства массовой информации (телевидение, журналы, Интернет). Родная страна и страна (страны) изучаемого языка. Их географическое положение, столицы, население, официальные языки, достопримечательности, культурные особенности (национальные праздники, традиции, обычаи). Выдающиеся люди родной страны и страны (стран) изучаемого языка: ученые, писатели, поэты, спортсмены. Виды речевой деятельности Говорение Развитие коммуникативных умений диалогической речи, а именно умений вести диалог этикетного характера, диалог – побуждение к действию, диалог-расспрос, комбинированный диалог, включающий различные виды диалогов: диалог этикетного характера: начинать, поддерживать и заканчивать разговор, вежливо переспрашивать, поздравлять с праздником, выражать пожелания и вежливо реагировать на поздравление, выражать благодарность, вежливо соглашаться на предложение и отказываться от предложения собеседника; диалог – побуждение к действию: обращаться с просьбой, вежливо соглашаться (не соглашаться) выполнить просьбу, приглашать собеседника к совместной деятельности, вежливо соглашаться (не соглашаться) на предложение собеседника, объясняя причину своего решения; диалог-

расспрос: сообщать фактическую информацию, отвечая на вопросы разных видов, выражать свое отношение к обсуждаемым фактам и событиям, запрашивать интересующую информацию, переходить с позиции спрашивающего на позицию отвечающего и наоборот. Данные умения диалогической речи развиваются в стандартных ситуациях неофициального общения в рамках тематического содержания речи для 5–7 классов с использованием ключевых слов, речевых ситуаций и (или) иллюстраций, фотографий, с соблюдением норм речевого этикета, принятых в стране (странах) изучаемого языка. Объем диалога – до 6 реплик со стороны каждого собеседника. Развитие коммуникативных умений монологической речи: создание устных связных монологических высказываний с использованием основных коммуникативных типов речи: описание (предмета, местности, внешности и одежды человека), в том числе характеристика (черты характера реального человека или литературного персонажа); повествование (сообщение); изложение (пересказ) основного содержания, прочитанного (прослушанного) текста; краткое изложение результатов выполненной проектной работы. Данные умения монологической речи развиваются в стандартных ситуациях неофициального общения в рамках тематического содержания речи с использованием речевых ситуаций, ключевых слов и (или) иллюстраций, фотографий. Объем монологического высказывания – 8–9 фраз. Аудирование При непосредственном общении: понимание на слух речи учителя и одноклассников и вербальная (невербальная) реакция на услышанное. При опосредованном общении: дальнейшее развитие восприятия и понимания на слух несложных аутентичных текстов, содержащих отдельные незнакомые слова, с разной глубиной проникновения в их содержание в зависимости от поставленной коммуникативной задачи: с пониманием основного содержания, с пониманием запрашиваемой информации. Аудирование с пониманием основного содержания текста предполагает умение определять основную тему (идею) и главные факты (события) в воспринимаемом на слух тексте, игнорировать незнакомые слова, не существенные для понимания основного содержания. Аудирование с пониманием запрашиваемой информации предполагает умение выделять запрашиваемую информацию, представленную в эксплицитной (явной) форме, в воспринимаемом на слух тексте.

Тексты для аудирования: диалог (беседа), высказывания собеседников в ситуациях повседневного общения, рассказ, сообщение информационного характера. Время звучания текста (текстов) для аудирования – до 1,5 минуты. Смысловое чтение Развитие умения читать про себя и понимать несложные аутентичные тексты разных жанров и стилей, содержащие отдельные незнакомые слова, с различной глубиной проникновения в их содержание в зависимости от поставленной коммуникативной задачи: с пониманием основного содержания, с пониманием нужной (запрашиваемой) информации, с полным пониманием содержания текста. Чтение с пониманием основного содержания текста предполагает умение определять тему (основную мысль), главные факты (события), прогнозировать содержание текста по заголовку (началу текста), последовательность главных фактов (событий), умение игнорировать незнакомые слова, несущественные для понимания основного содержания, понимать интернациональные слова. Чтение с пониманием нужной (запрашиваемой)

информации предполагает умение находить в прочитанном тексте и понимать запрашиваемую информацию. Чтение с полным пониманием предполагает полное и точное понимание информации, представленной в тексте в эксплицитной (явной) форме. Чтение несплошных текстов (таблиц, диаграмм) и понимание представленной в них информации. Тексты для чтения: интервью, диалог (беседа), отрывок из художественного произведения, в том числе рассказа, отрывок из статьи научно-популярного характера, сообщение информационного характера, объявление, кулинарный рецепт, сообщение личного характера, стихотворение, несплошной текст (таблица, диаграмма). Объем текста (текстов) для чтения – до 350 слов. Письменная речь Развитие умений письменной речи: списывание текста и выписывание из него слов, словосочетаний, предложений в соответствии с решаемой коммуникативной задачей; составление плана прочитанного текста; заполнение анкет и формуляров, сообщать о себе основные сведения (имя, фамилия, пол, возраст, гражданство, адрес, увлечения) в соответствии с нормами, принятыми в стране (странах) изучаемого языка; написание электронного сообщения личного характера в соответствии с нормами неофициального общения, принятыми в стране (странах) изучаемого языка (объем письма – до 90 слов); создание небольшого письменного высказывания с использованием образца, плана, таблицы (объем письменного высказывания – до 90 слов)

Языковые навыки и умения Фонетическая сторона речи Различение на слух, без фонематических ошибок, ведущих к сбою в коммуникации, произнесение слов с соблюдением правильного ударения и фраз с соблюдением их ритмико-интонационных особенностей, в том числе отсутствия фразового ударения на служебных словах, чтение новых слов согласно основным правилам чтения. Чтение вслух небольших аутентичных текстов, построенных на изученном языковом материале, с соблюдением правил чтения и соответствующей интонации, демонстрирующих понимание текста. Тексты для чтения вслух: диалог (беседа), рассказ, сообщение информационного характера, отрывок из статьи научно-популярного характера. Объем текста для чтения вслух – до 100 слов. Орфография и пунктуация Правильное написание изученных слов. Правильное использование знаков препинания: точки, вопросительного и восклицательного знаков в конце предложения, запятой при перечислении. Пунктуационно правильное, в соответствии с нормами речевого этикета, принятыми в стране (странах) изучаемого языка, оформление электронного сообщения личного характера. Лексическая сторона речи Распознавание в устной речи и письменном тексте 1000 лексических единиц и правильное употребление в устной и письменной речи 900 лексических единиц, обслуживающих ситуации общения в рамках отобранного тематического содержания, с соблюдением существующей нормы лексической сочетаемости. Распознавание и употребление в устной и письменной речи: изученных лексических единиц, синонимов, антонимов и наиболее частотных фразовых глаголов; различных средств связи для обеспечения логичности и целостности высказывания (*d'abord, ensuite, encore, donc* и другие). Распознавание и образование родственных слов с использованием аффиксации: имен прилагательных с помощью суффиксов *-al/-ale*; глаголов, имен существительных, имен прилагательных и наречий с помощью отрицательных префиксов *-in/im-, dé-/dés-*.

Распознавание в устной речи и письменном тексте и образование сложных прилагательных путем словосложения: существительное + существительное (télécarte); существительное + предлог + существительное (sac-à-dos); прилагательное + существительное (cybercafé); глагол + местоимение (rendez-vous); глагол + существительное (passe-temps); предлог + существительное (sous-sol). Грамматическая сторона речи Распознавание и употребление в устной и письменной речи: безличных и неопределенно-личных предложений с местоимением on; сложноподчиненных предложений с союзом parce que; сложноподчиненных предложений с союзами que, quand, parce que, lorsque; глаголов пассивного залога в настоящем времени изъявительного наклонения (présent de l'indicatif); повелительного наклонения (impératif) регулярных глаголов в утвердительной и отрицательной форме; условного наклонения conditionnel présent в независимом предложении для выражения пожелания; ударных и безударных форм личных местоимений. Социокультурные знания и умения Знание и использование отдельных социокультурных элементов речевого поведенческого этикета в стране (странах) изучаемого языка в рамках тематического содержания (в ситуациях общения, в том числе «В городе», «Проведение досуга», «Во время путешествия»). Знание и использование в устной и письменной речи наиболее употребительной тематической фоновой лексики в рамках отобранного тематического содержания (основные национальные праздники, традиции в питании и проведении досуга, система образования). Социокультурный портрет родной страны и страны (стран) изучаемого языка: знакомство с традициями проведения основных национальных праздников (Рождества, Нового года, Дня матери и других праздников), с особенностями образа жизни и культуры страны (стран) изучаемого языка (известными достопримечательностями, некоторыми выдающимися людьми), с доступными в языковом отношении образцами поэзии и прозы для подростков на французском языке. Развитие умений: писать свое имя и фамилию, а также имена и фамилии своих родственников и друзей на французском языке; правильно оформлять свой адрес на французском языке (в анкете); правильно оформлять электронное сообщение личного характера в соответствии с нормами неофициального общения, принятыми в стране (странах) изучаемого языка; кратко представлять Россию и страну (страны) изучаемого языка: некоторые культурные явления (основные национальные праздники, традиции в проведении досуга и питании), наиболее известные достопримечательности, выдающиеся люди (ученые, писатели, поэты, спортсмены и другие).

Компенсаторные умения Использование при чтении и аудировании языковой, в том числе контекстуальной, догадки, при непосредственном общении догадываться о значении незнакомых слов с помощью используемых собеседником жестов и мимики. Переспрашивание, просьба повторить, уточняя значение незнакомых слов. Использование при формулировании собственных высказываний, ключевых слов, плана. Игнорирование информации, не являющейся необходимой для понимания основного содержания, прочитанного (прослушанного) текста или для нахождения в тексте запрашиваемой информации. Сравнение (в том числе установление основания для сравнения) объектов, явлений, процессов, их элементов и основных функций в рамках изученной тематики. 8 КЛАСС Коммуникативные умения Формирование

умения общаться в устной и письменной форме, используя рецептивные и продуктивные виды речевой деятельности в рамках тематического содержания речи. Взаимоотношения в семье и с друзьями. Внешность и характер человека (литературного персонажа). Досуг и увлечения (хобби) современного подростка (чтение, кино, театр, музей, спорт, музыка). Здоровый образ жизни: режим труда и отдыха, фитнес, сбалансированное питание. Посещение врача. Покупки: одежда, обувь и продукты питания. Карманные деньги. Школа, школьная жизнь, школьная форма, изучаемые предметы и отношение к ним. Посещение школьной библиотеки (ресурсного центра). Переписка с иностранными сверстниками. Виды отдыха в различное время года. Путешествия по России и иностранным странам. Природа: флора и фауна. Проблемы экологии. Климат, погода. Стихийные бедствия. Условия проживания в городской (сельской) местности. Транспорт. Средства массовой информации (телевидение, радио, пресса, Интернет). Родная страна и страна (страны) изучаемого языка. Их географическое положение, столицы, население, официальные языки, достопримечательности, культурные особенности (национальные праздники, традиции, обычаи). Выдающиеся люди родной страны и страны (стран) изучаемого языка: ученые, писатели, поэты, художники, музыканты, спортсмены.

Виды речевой деятельности **Говорение Развитие коммуникативных умений** диалогической речи, а именно умений вести разные виды диалогов (диалог этикетного характера, диалог – побуждение к действию, диалог-расспрос, комбинированный диалог, включающий различные виды диалогов): диалог этикетного характера: начинать, поддерживать и заканчивать разговор, вежливо переспрашивать, поздравлять с праздником, выражать пожелания и вежливо реагировать на поздравление, выражать благодарность, вежливо соглашаться на предложение и отказываться от предложения собеседника; диалог – побуждение к действию: обращаться с просьбой, вежливо соглашаться (не соглашаться) выполнить просьбу, приглашать собеседника к совместной деятельности, вежливо соглашаться (не соглашаться) на предложение собеседника, объясняя причину своего решения; диалог-расспрос: сообщать фактическую информацию, отвечая на вопросы разных видов, выражать свое отношение к обсуждаемым фактам и событиям, запрашивать интересующую информацию, переходить с позиции спрашивающего на позицию отвечающего и наоборот. Данные умения диалогической речи развиваются в стандартных ситуациях неофициального общения в рамках тематического содержания речи с использованием ключевых слов, речевых ситуаций и (или) иллюстраций, фотографий с соблюдением нормы речевого этикета, принятых в стране (странах) изучаемого языка. Объем диалога – до 7 реплик со стороны каждого собеседника. Развитие коммуникативных умений монологической речи: создание устных связных монологических высказываний с использованием основных коммуникативных типов речи: описание (предмета, местности, внешности и одежды человека), в том числе характеристика (черты характера реального человека или литературного персонажа); повествование (сообщение); выражение и аргументирование своего мнения по отношению к услышанному (прочитанному); изложение (пересказ) основного содержания, прочитанного (прослушанного) текста; составление рассказа по картинкам; изложение результатов выполненной проектной работы. Данные умения

монологической речи развиваются в стандартных ситуациях неофициального общения в рамках тематического содержания речи с использованием речевых ситуаций, ключевых слов и (или) иллюстраций, фотографий, таблиц. Объем монологического высказывания – 9–10 фраз.

Аудирование При непосредственном общении: понимание на слух речи учителя и одноклассников и вербальная (невербальная) реакция на услышанное, использовать переспрос или просьбу повторить для уточнения отдельных деталей. При опосредованном общении: дальнейшее развитие восприятия и понимания на слух несложных аутентичных текстов, содержащих отдельные неизученные языковые явления, с разной глубиной проникновения в их содержание в зависимости от поставленной коммуникативной задачи: с пониманием основного содержания, с пониманием нужной (интересующей, запрашиваемой) информации. Аудирование с пониманием основного содержания текста предполагает умение определять основную тему (идею) и главные факты (события) в воспринимаемом на слух тексте, отделять главную информацию от второстепенной, прогнозировать содержание текста по началу сообщения, игнорировать незнакомые слова, не существенные для понимания основного содержания. Аудирование с пониманием нужной (интересующей, запрашиваемой) информации предполагает умение выделять нужную (интересующую, запрашиваемую) информацию, представленную в эксплицитной (явной) форме, в воспринимаемом на слух тексте. Тексты для аудирования: диалог (беседа), высказывания собеседников в ситуациях повседневного общения, рассказ, сообщение информационного характера. Время звучания текста (текстов) для аудирования – до 2 минут.

Смысловое чтение Развитие умения читать про себя и понимать несложные аутентичные тексты разных жанров и стилей, содержащие отдельные неизученные языковые явления, с различной глубиной проникновения в их содержание в зависимости от поставленной коммуникативной задачи: с пониманием основного содержания, с пониманием нужной (интересующей, запрашиваемой) информации, с полным пониманием содержания. Чтение с пониманием основного содержания текста предполагает умения: определять тему (основную мысль), выделять главные факты (события) (опуская второстепенные), прогнозировать содержание текста по заголовку (началу текста), определять логическую последовательность главных фактов, событий, игнорировать незнакомые слова, несущественные для понимания основного содержания, понимать интернациональные слова. Чтение с пониманием нужной (интересующей, запрашиваемой) информации предполагает умение находить в прочитанном тексте и понимать запрашиваемую информацию, представленную в эксплицитной (явной) форме, оценивать найденную информацию с точки зрения ее значимости для решения коммуникативной задачи.

Чтение с полным пониманием содержания несложных аутентичных текстов, содержащих отдельные неизученные языковые явления. В ходе чтения с полным пониманием формируются и развиваются умения полно и точно понимать текст на основе его информационной переработки (смыслового и структурного анализа отдельных частей текста, выборочного перевода), неизученные языковые явления. В ходе чтения с полным пониманием формируются и развиваются умения устанавливать

причинно-следственную взаимосвязь изложенных в тексте фактов и событий, восстанавливать текст из разрозненных абзацев. Чтение несплошных текстов (таблиц, диаграмм, схем) и понимание представленной в них информации. Тексты для чтения: интервью, диалог (беседа), рассказ, отрывок из художественного произведения, отрывок из статьи научно-популярного характера, сообщение информационного характера, объявление, кулинарный рецепт, меню, электронное сообщение личного характера, стихотворение. Объем текста (текстов) для чтения – 350–500 слов.

Письменная речь Развитие умений письменной речи: составление плана (тезисов) устного или письменного сообщения; заполнение анкет и формуляров, сообщать о себе основные сведения (имя, фамилия, пол, возраст, гражданство, адрес, увлечения) в соответствии с нормами, принятыми в стране (странах) изучаемого языка; написание электронного сообщения личного характера в соответствии с нормами неофициального общения, принятыми в стране (странах) изучаемого языка (объем письма – до 110 слов); создание небольшого письменного высказывания с использованием образца, плана, таблицы и (или) прочитанного (прослушанного) текста (объем письменного высказывания – до 110 слов). Языковые навыки и умения Фонетическая сторона речи Различение на слух, без фонематических ошибок, ведущих к сбою в коммуникации, произнесение слов с соблюдением правильного ударения и фраз с соблюдением их ритмико-интонационных особенностей, в том числе отсутствия фразового ударения на служебных словах, чтение новых слов согласно основным правилам чтения. Чтение вслух небольших аутентичных текстов, построенных на изученном языковом материале, с соблюдением правил чтения и соответствующей интонации, демонстрирующих понимание текста. Тексты для чтения вслух: сообщение информационного характера, отрывок из статьи научно-популярного характера, рассказ, диалог (беседа). Объем текста для чтения вслух – до 110 слов.

Орфография и пунктуация Правильное написание изученных слов. Правильное использование знаков препинания: точки, вопросительного и восклицательного знаков в конце предложения, запятой при перечислении. Пунктуационно правильно, в соответствии с нормами речевого этикета, принятыми в стране (странах) изучаемого языка, оформлять электронное сообщение личного характера. Лексическая сторона речи Распознавание в устной речи и письменном тексте 1250 лексических единиц и правильное употребление в устной и письменной речи 1050 лексических единиц, обслуживающих ситуации общения в рамках отобранного тематического содержания, с соблюдением существующей нормы лексической сочетаемости. Распознавание в устной речи и письменном тексте и употребление в устной и письменной речи: изученных лексических единиц, синонимов, антонимов и наиболее частотных фразовых глаголов, сокращений и аббревиатур; различных средств связи для обеспечения логичности и целостности высказывания (*premièrement, deuxièmement, au début, à la fin, puis, alors* и другие). Распознавание и образование родственных слов с использованием аффиксации: глаголов при помощи префикса *pré-*; имен существительных при помощи суффиксов: *-oir/-oire, -té, -ude, -aison, -ure, -ise*; имен прилагательных при помощи суффиксов: *-el/-elle, -ile, -il/-ille, -eau/-elle, -aire, -atif/-ative*. Грамматическая сторона речи Распознавание и употребление в устной речи и письменном тексте: сложноподчиненных предложений с союзом места *où* и с союзами

причины *puisque, car, comme*. Распознавание и употребление в устной речи и письменном тексте: ограничительного оборота *ne... que*; глаголов в предпрошедшем времени (*plus-que-parfait*); глаголов *avoir, être, savoir* в повелительном наклонении; условного наклонения *conditionnel présent* в сложноподчиненном предложении с обстоятельственным придаточным условия; отрицательных частиц *jamais, rien, personne, ni... ni*; наречий времени и образа действия; количественных наречий; вопросительных местоимений *quel(s)/quelle(s)*; неопределенных местоимений *aucun(e), certain(e)(s), quelqu'un/quelques-uns, tel/telle*; простых относительных местоимений *qui, que*; указательных и притяжательных местоимений *celui/celle/ceux, le mien/ la mienne/les miens/les miennes*; предлогов, употребляемых в пассивном залоге.

Социокультурные знания и умения Осуществление межличностного и межкультурного общения с использованием знаний о национально-культурных особенностях своей страны и страны (стран) изучаемого языка, основных социокультурных элементов речевого поведенческого этикета в франкоязычной среде, знание и использование в устной и письменной речи наиболее употребительной тематической фоновой лексики в рамках тематического содержания (основные национальные праздники, традиции, обычаи, традиции в питании и проведении досуга, система образования). Знание социокультурного портрета родной страны и страны (стран) изучаемого языка: образцы поэзии и прозы, доступные в языковом отношении. Соблюдение норм вежливости в межкультурном общении. Развитие умений: кратко представлять Россию и страну (страны) изучаемого языка: рассказывать о некоторых выдающихся людях родной страны и страны (стран) изучаемого языка (ученых, писателях, поэтах, художниках, музыкантах, спортсменах и других); оказывать помощь иностранным гостям в ситуациях повседневного общения (объяснить местонахождение объекта, сообщить возможный маршрут и другие ситуации). Компенсаторные умения Использование при чтении и аудировании языковой, в том числе контекстуальной, догадки, использовать при говорении и письме перифраз (толкование), синонимические средства, описание предмета вместо его названия, при непосредственном общении догадываться о значении незнакомых слов с помощью используемых собеседником жестов и мимики, переспрашивать, просить повторить, уточняя значения незнакомых слов. Использование при формулировании собственных высказываний ключевых слов, плана. Игнорирование информации, не являющейся необходимой для понимания основного содержания, прочитанного (прослушанного) текста или для нахождения в тексте запрашиваемой информации. Сравнение (в том числе установление основания для сравнения) объектов, явлений, процессов, их элементов и основных функций в рамках изученной тематики.

9 КЛАСС

Коммуникативные умения Формирование умения общаться в устной и письменной форме, используя рецептивные и продуктивные виды речевой деятельности в рамках тематического содержания речи. Взаимоотношения в семье и с друзьями. Конфликты и их решения. Внешность и характер человека (литературного персонажа). Досуг и увлечения (хобби) современного подростка (чтение, кино, театр, музыка, музей, спорт, живопись, компьютерные игры). Роль книги в жизни подростка. Здоровый образ жизни: режим труда и отдыха, фитнес, сбалансированное питание. Посещение врача.

Покупки: одежда, обувь и продукты питания. Карманные деньги. Молодежная мода. Школа, школьная жизнь, изучаемые предметы и отношение к ним. Взаимоотношения в школе: проблемы и их решение. Переписка с иностранными сверстниками. Виды отдыха в различное время года. Путешествия по России и иностранным странам. Транспорт. Природа: флора и фауна. Проблемы экологии. Защита окружающей среды. Климат, погода. Стихийные бедствия. Средства массовой информации (телевидение, радио, пресса, Интернет). Родная страна и страна (страны) изучаемого языка. Их географическое положение, столицы и крупные города, регионы, население, официальные языки, достопримечательности, культурные особенности (национальные праздники, знаменательные даты, традиции, обычаи), страницы истории. Выдающиеся люди родной страны и страны (стран) изучаемого языка, их вклад в науку и мировую культуру: государственные деятели, ученые, писатели, поэты, художники, музыканты, спортсмены. Виды речевой деятельности

Говорение Развитие коммуникативных умений диалогической речи, а именно умений вести комбинированный диалог, включающий различные виды диалогов (этикетный диалог, диалог – побуждение к действию, диалог-расспрос), диалог – обмен мнениями: диалог этикетного характера: начинать, поддерживать и заканчивать разговор, вежливо переспрашивать, поздравлять с праздником, выражать пожелания и вежливо реагировать на поздравление, выражать благодарность, вежливо соглашаться на предложение и отказываться от предложения собеседника; диалог – побуждение к действию: обращаться с просьбой, вежливо соглашаться (не соглашаться) выполнить просьбу, приглашать собеседника к совместной деятельности, вежливо соглашаться (не соглашаться) на предложение собеседника, объясняя причину своего решения; диалог-расспрос: сообщать фактическую информацию, отвечая на вопросы разных видов, выражать свое отношение к обсуждаемым фактам и событиям, запрашивать интересующую информацию, переходить с позиции спрашивающего на позицию отвечающего и наоборот; диалог – обмен мнениями: выражать свою точку зрения и обосновывать ее, высказывать свое согласие (несогласие) с точкой зрения собеседника, выражать сомнение, давать эмоциональную оценку обсуждаемым событиям (восхищение, удивление, радость, огорчение и другие). Данные умения диалогической речи развиваются в стандартных ситуациях неофициального общения в рамках тематического содержания речи с использованием ключевых слов, речевых ситуаций и (или) иллюстраций, фотографий или без их использования с соблюдением нормы речевого этикета, принятых в стране (странах) изучаемого языка. Объем диалога: до 8 реплик со стороны каждого собеседника в рамках комбинированного диалога; до 6 реплик со стороны каждого собеседника в рамках диалога-обмена мнениями. Развитие коммуникативных умений монологической речи: создание устных связных монологических высказываний с использованием основных коммуникативных типов речи: описание (предмета, местности, внешности и одежды человека), в том числе характеристика (черты характера реального человека или литературного персонажа); повествование (сообщение), рассуждение; выражение и краткое аргументирование своего мнения по отношению к услышанному (прочитанному); изложение (пересказ) основного содержания, прочитанного (прослушанного) текста с выражением своего отношения к событиям и фактам, изложенным в тексте, составление рассказа по картинкам; изложение результатов выполненной проектной работы. Данные умения

монологической речи развиваются в стандартных ситуациях неофициального общения в рамках тематического содержания речи с использованием речевых ситуаций, ключевых слов и (или) иллюстраций, фотографий, таблиц или без их использования. Объем монологического высказывания – 10–12 фраз. Аудирование При непосредственном общении: понимать на слух речь учителя и одноклассников и вербально (невербально) реагировать на услышанное, использовать переспрос или просьбу повторить для уточнения отдельных деталей. При опосредованном общении: дальнейшее развитие восприятия и понимания на слух несложных аутентичных текстов, содержащих отдельные неизученные языковые явления, с разной глубиной проникновения в их содержание в зависимости от поставленной коммуникативной задачи: с пониманием основного содержания, с пониманием нужной (интересующей, запрашиваемой) информации. Аудирование с пониманием основного содержания текста предполагает умение определять основную тему (идею) и главные факты (события) в воспринимаемом на слух тексте, отделять главную информацию от второстепенной, прогнозировать содержание текста по началу сообщения, игнорировать незнакомые слова, не существенные для понимания основного содержания. Аудирование с пониманием нужной (интересующей, запрашиваемой) информации предполагает умение выделять нужную (интересующую, запрашиваемую) информацию, представленную в эксплицитной (явной) форме в воспринимаемом на слух тексте. Тексты для аудирования: диалог (беседа), высказывания собеседников в ситуациях повседневного общения, рассказ, сообщение информационного характера. Языковая сложность текстов для аудирования должна соответствовать базовому уровню (A2 – допороговому уровню по общеевропейской шкале). Время звучания текста (текстов) для аудирования – до 2 минут. Смысловое чтение Развитие умения читать про себя и понимать несложные аутентичные тексты разных жанров и стилей, содержащие отдельные неизученные языковые явления, с различной глубиной проникновения в их содержание в зависимости от поставленной коммуникативной задачи: с пониманием основного содержания, с пониманием нужной (интересующей, запрашиваемой) информации, с полным пониманием. Чтение с пониманием основного содержания текста предполагает умения: определять тему (основную мысль), выделять главные факты (события) (опуская второстепенные), прогнозировать содержание текста по заголовку (началу текста); определять логическую последовательность главных фактов, событий, разбивать текст на относительно самостоятельные смысловые части; озаглавливать текст (его отдельные части); игнорировать незнакомые слова, несущественные для понимания основного содержания, понимать интернациональные слова. Чтение с пониманием нужной (интересующей, запрашиваемой) информации предполагает умения: находить в прочитанном тексте и понимать запрашиваемую информацию, представленную в эксплицитной (явной) и имплицитной форме (неявной) форме; оценивать найденную информацию с точки зрения ее значимости для решения коммуникативной задачи. Чтение с полным пониманием содержания несложных аутентичных текстов, содержащих отдельные неизученные языковые явления, предполагает умения: полно и точно понимать текст на основе его информационной переработки (смыслового и структурного анализа отдельных частей текста, выборочного перевода), устанавливать причинно-следственную взаимосвязь изложенных в тексте фактов и событий; восстанавливать

текст из разрозненных абзацев или путем добавления пропущенных фрагментов. Чтение сплошных текстов (таблиц, диаграмм, схем) и понимание представленной в них информации. Тексты для чтения: диалог (беседа), интервью, рассказ, отрывок из художественного произведения, статья научнопопулярного характера, сообщение информационного характера, объявление, памятка, инструкция, электронное сообщение личного характера, стихотворение, сплошной текст (таблица, диаграмма). Языковая сложность текстов для чтения должна соответствовать базовому уровню (A2 – допороговому уровню по общеевропейской шкале). Объем текста (текстов) для чтения – 500–600 слов. Письменная речь Развитие умений письменной речи: составление плана (тезисов) устного или письменного сообщения; заполнение анкет и формуляров, сообщать о себе основных сведений (имя, фамилия, пол, возраст, гражданство, адрес, увлечения) в соответствии с нормами, принятыми в стране (странах) изучаемого языка; написание электронного сообщения личного характера в соответствии с нормами неофициального общения, принятыми в стране (странах) изучаемого языка (объем письма – до 120 слов); создание небольшого письменного высказывания с использованием образца, плана, таблицы и (или) прочитанного (прослушанного) текста (объем письменного высказывания – до 120 слов); заполнение таблицы с краткой фиксацией содержания прочитанного (прослушанного) текста; преобразование таблицы, схемы в текстовый вариант представления информации; письменное представление результатов выполненной проектной работы (объем – 100–120 слов).

Языковые навыки и умения Фонетическая сторона речи Различение на слух, без фонематических ошибок, ведущих к сбою в коммуникации, произнесение слов с соблюдением правильного ударения и фраз с соблюдением их ритмико-интонационных особенностей, в том числе отсутствия фразового ударения на служебных словах, чтение новых слов согласно основным правилам чтения. Выражение модального значения, чувства и эмоции. Чтение вслух небольших текстов, построенных на изученном языковом материале, с соблюдением правил чтения и соответствующей интонации, демонстрирующих понимание текста. Тексты для чтения вслух: сообщение информационного характера, отрывок из статьи научно-популярного характера, рассказ, диалог (беседа). Объем текста для чтения вслух – до 110 слов. Орфография и пунктуация Правильное написание изученных слов. Правильное использование знаков препинания: точки, вопросительного и восклицательного знаков в конце предложения, запятой при перечислении. Пунктуационно правильное, в соответствии с нормами речевого этикета, принятыми в стране (странах) изучаемого языка, оформление электронного сообщения личного характера. Лексическая сторона речи Распознавание в устной речи и письменном тексте 1350 лексических единиц и правильное употребление в устной и письменной речи 1200 лексических единиц, обслуживающих ситуации общения в рамках отобранного тематического содержания, с соблюдением существующей нормы лексической сочетаемости. Распознавание и употребление в устной и письменной речи: изученных лексических единиц, синонимов, антонимов и наиболее частотных фразовых глаголов, сокращений и аббревиатур; различных средств связи для обеспечения логичности и целостности высказывания. Распознавание и образование родственных слов с использованием

аффиксации: глаголов с помощью префиксов *dé-*, *dis-*; имен существительных, имен прилагательных и наречий с помощью отрицательного префикса *mé-*; имен существительных с помощью суффиксов: *-ence/-ance*, *-esse*, *-ure*, *-issement*, *-age*, *-issage*; наречий с помощью суффиксов: *-ement/-amment*.

Грамматическая сторона речи Распознавание и употребление в устной речи и письменном тексте: сложноподчиненных предложений с придаточными определительными (*dont*, *où*), следствия (*ainsi*), цели (*pour que*); глаголов в форме будущего времени в прошедшем (*futur dans le passé*); основных правил согласования времен в рамках сложного предложения в плане настоящего и прошлого; форм сослагательного наклонения *subjonctif présent* регулярных и нерегулярных глаголов; деепричастия (*gérondif*); простых относительных местоимений *dont*, *où*; числительных для обозначения больших чисел (до 1 000 000 000). Социокультурные знания и умения Осуществление межличностного и межкультурного общения с использованием знаний о национально-культурных особенностях своей страны и страны (стран) изучаемого языка, основных социокультурных элементов речевого поведенческого этикета в франкоязычной среде, знание и использование в устной и письменной речи наиболее употребительной тематической фоновой лексики в рамках отобранного тематического содержания (основные национальные праздники, традиции, обычаи, традиции в питании и проведении досуга, система образования). Знание социокультурного портрета родной страны и страны (стран) изучаемого языка: символики, достопримечательностей, культурных особенностей (национальные праздники, традиции), образцов поэзии и прозы, доступных в языковом отношении. Формирование элементарного представления о различных вариантах французского языка. Осуществление межличностного и межкультурного общения с использованием знаний о национально-культурных особенностях своей страны и страны (стран) изучаемого языка. Соблюдение норм вежливости в межкультурном общении. Развитие умений: писать свое имя и фамилию, а также имена и фамилии своих родственников и друзей на французском языке, правильно оформлять свой адрес на французском языке (в анкете); правильно оформлять электронное сообщение личного характера в соответствии с нормами неофициального общения, принятыми в стране (странах) изучаемого языка; кратко представлять Россию и страну (страны) изучаемого языка: культурные явления, события, достопримечательности, кратко рассказывать о некоторых выдающихся людях родной страны и страны (стран) изучаемого языка (ученых, писателях, поэтах, художниках, композиторах, музыкантах, спортсменах и других); оказывать помощь иностранным гостям в ситуациях повседневного общения (объяснить местонахождение объекта, сообщить возможный маршрут, уточнить часы работы и другие ситуации). Компенсаторные умения Использование при чтении и аудировании языковой, в том числе контекстуальной, догадки, использование при говорении и письме перифраза (толкования), синонимических средства, описания предмета вместо его названия, при непосредственном общении догадываться о значении незнакомых слов с помощью используемых собеседником жестов и мимики, переспрашивать, просить повторить, уточняя значение незнакомых слов. Использование при формулировании собственных высказываний, ключевых слов, плана. Игнорирование информации, не являющейся необходимой для понимания

основного содержания, прочитанного (прослушанного) текста или для нахождения в тексте запрашиваемой информации. Сравнение (в том числе установление основания для сравнения) объектов, явлений, процессов, их элементов и основных функций в рамках изученной тематики.

В результате изучения иностранного (французского) языка на уровне основного общего образования у обучающегося будут сформированы личностные, метапредметные и предметные результаты, обеспечивающие выполнение ФГОС ООО и его успешное дальнейшее образование. **ЛИЧНОСТНЫЕ РЕЗУЛЬТАТЫ** Личностные результаты освоения программы основного общего образования достигаются в единстве учебной и воспитательной деятельности организации в соответствии с традиционными российскими социокультурными и духовнонравственными ценностями, принятыми в обществе правилами и нормами поведения и способствуют процессам самопознания, самовоспитания и саморазвития, формирования внутренней позиции личности. Личностные результаты освоения программы основного общего образования, формируемые при изучении иностранного языка, должны отражать готовность обучающихся руководствоваться системой позитивных ценностных ориентаций и расширение опыта деятельности на ее основе и в процессе реализации основных направлений воспитательной деятельности, в том числе в части: 1) гражданского воспитания: готовность к выполнению обязанностей гражданина и реализации его прав, уважение прав, свобод и законных интересов других людей; активное участие в жизни семьи, образовательной организации, местного сообщества, родного края, страны; неприятие любых форм экстремизма, дискриминации; понимание роли различных социальных институтов в жизни человека; представление об основных правах, свободах и обязанностях гражданина, социальных нормах и правилах межличностных отношений в поликультурном и многоконфессиональном обществе; представление о способах противодействия коррупции; готовность к разнообразной совместной деятельности, стремление к взаимопониманию и взаимопомощи, активное участие в самоуправлении в образовательной организации; готовность к участию в гуманитарной деятельности (волонтерство, помощь людям, нуждающимся в ней); 2) патриотического воспитания: осознание российской гражданской идентичности в поликультурном и многоконфессиональном обществе, проявление интереса к познанию родного языка, истории, культуры Российской Федерации, своего края, народов России; ценностное отношение к достижениям своей Родины – России, к науке, искусству, спорту, технологиям, боевым подвигам и трудовым достижениям народа; уважение к символам России, государственным праздникам, историческому и природному наследию и памятникам, традициям разных народов, проживающих в родной стране; 3) духовно-нравственного воспитания: ориентация на моральные ценности и нормы в ситуациях нравственного выбора; готовность оценивать свое поведение и поступки, поведение и поступки других людей с позиции нравственных и правовых норм с учетом осознания последствий поступков; активное неприятие асоциальных поступков, свобода и ответственность личности в условиях индивидуального и общественного пространства; 4) эстетического воспитания: восприимчивость к разным видам искусства, традициям и творчеству своего и других народов, понимание эмоционального воздействия искусства;

осознание важности художественной культуры как средства коммуникации и самовыражения; понимание ценности отечественного и мирового искусства, роли этнических культурных традиций и народного творчества; стремление к самовыражению в разных видах искусства; 5) физического воспитания, формирование культуры здоровья и эмоционального благополучия: осознание ценности жизни; ответственное отношение к своему здоровью и установка на здоровый образ жизни (здоровое питание, соблюдение гигиенических правил, сбалансированный режим занятий и отдыха, регулярная физическая активность); осознание последствий и неприятие вредных привычек (употребление алкоголя, наркотиков, курение) и иных форм вреда для физического и психического здоровья; соблюдение правил безопасности, в том числе навыки безопасного поведения в Интернет-среде; способность адаптироваться к стрессовым ситуациям и меняющимся социальным, информационным и природным условиям, в том числе осмысляя собственный опыт и выстраивая дальнейшие цели; умение принимать себя и других, не осуждая; умение осознавать эмоциональное состояние себя и других, управлять собственным эмоциональным состоянием; сформированность навыка рефлексии, признание своего права на ошибку и такого же права другого человека; 6) трудового воспитания: установка на активное участие в решении практических задач (в рамках семьи, организации, населенного пункта, родного края) технологической и социальной направленности, способность инициировать, планировать и самостоятельно выполнять такого рода деятельность; интерес к практическому изучению профессий и труда различного рода, в том числе на основе применения изучаемого предметного знания (иностранного языка); осознание важности обучения на протяжении всей жизни для успешной профессиональной деятельности и развитие необходимых умений для этого; готовность адаптироваться в профессиональной среде; уважение к труду и результатам трудовой деятельности; осознанный выбор и построение индивидуальной траектории образования и жизненных планов с учетом личных и общественных интересов и потребностей; 7) экологического воспитания: ориентация на применение знаний из социальных и естественных наук для решения задач в области окружающей среды, планирования поступков и оценки их возможных последствий для окружающей среды; повышение уровня экологической культуры, осознание глобального характера экологических проблем и путей их решения; активное неприятие действий, приносящих вред окружающей среде; осознание своей роли как гражданина и потребителя в условиях взаимосвязи природной, технологической и социальной сред; готовность к участию в практической деятельности экологической направленности; 8) ценности научного познания: ориентация в деятельности на современную систему научных представлений об основных закономерностях развития человека, природы и общества, взаимосвязях человека с природной и социальной средой; овладение языковой и читательской культурой как средством познания мира; овладение основными навыками исследовательской деятельности, установка на осмысление опыта, наблюдений, поступков и стремление совершенствовать пути достижения индивидуального и коллективного благополучия, 9) адаптации к изменяющимся условиям социальной и природной среды: освоение обучающимися социального опыта, основных социальных ролей, соответствующих ведущей деятельности возраста, норм и правил общественного поведения, форм социальной жизни в группах и

сообществах, включая семью, группы, сформированные по профессиональной деятельности, а также в рамках социального взаимодействия с людьми из другой культурной среды; потребность во взаимодействии в условиях неопределенности, открытость опыту и знаниям других; способность действовать в условиях неопределенности, повышать уровень своей компетентности через практическую деятельность, в том числе умение учиться у других людей, осознавать в совместной деятельности новые знания, навыки и компетенции из опыта других; навык выявления и связывания образов, способность формирования новых знаний, в том числе способность формулировать идеи, понятия, гипотезы об объектах и явлениях, в том числе ранее не известных, осознавать дефициты собственных знаний и компетентностей, планировать свое развитие; умение распознавать конкретные примеры понятия по характерным признакам, выполнять операции в соответствии с определением и простейшими свойствами понятия, конкретизировать понятие примерами, использовать понятие и его свойства при решении задач (далее – оперировать понятиями), а также оперировать терминами и представлениями в области концепции устойчивого развития; умение анализировать и выявлять взаимосвязи природы, общества и экономики; умение оценивать свои действия с учетом влияния на окружающую среду, достижений целей и преодоления вызовов, возможных глобальных последствий; способность осознавать стрессовую ситуацию, оценивать происходящие изменения и их последствия; воспринимать стрессовую ситуацию как вызов, требующий контрмер; оценивать ситуацию стресса, корректировать принимаемые решения и действия; формулировать и оценивать риски и последствия, формировать опыт, находить позитивное в произошедшей ситуации; быть готовым действовать в отсутствие гарантий успеха. МЕТАПРЕДМЕТНЫЕ РЕЗУЛЬТАТЫ В результате изучения иностранного (французского) языка на уровне основного общего образования у обучающегося будут сформированы познавательные универсальные учебные действия, коммуникативные универсальные учебные действия, регулятивные универсальные учебные действия.

Познавательные универсальные учебные действия
Базовые логические действия:
выявлять и характеризовать существенные признаки объектов (явлений);
устанавливать существенный признак классификации, основания для обобщения и сравнения, критерии проводимого анализа; с учетом предложенной задачи выявлять закономерности и противоречия в рассматриваемых фактах, данных и наблюдениях; предлагать критерии для выявления закономерностей и противоречий; выявлять дефициты информации, данных, необходимых для решения поставленной задачи; выявлять причинно-следственные связи при изучении явлений и процессов; проводить выводы с использованием дедуктивных и индуктивных умозаключений, умозаключений по аналогии, формулировать гипотезы о взаимосвязях; самостоятельно выбирать способ решения учебной задачи (сравнивать несколько вариантов решения, выбирать наиболее подходящий с учетом самостоятельно выделенных критериев).
Базовые исследовательские действия: использовать вопросы как исследовательский инструмент познания; формулировать вопросы, фиксирующие разрыв между реальным и желательным состоянием ситуации, объекта, самостоятельно устанавливать искомое и данное; формулировать гипотезу об истинности собственных суждений и суждений

других, аргументировать свою позицию, мнение; проводить по самостоятельно составленному плану опыт, несложный эксперимент, небольшое исследование по установлению особенностей объекта изучения, причинно-следственных связей и зависимостей объектов между собой; оценивать на применимость и достоверность информации, полученной в ходе исследования (эксперимента); самостоятельно формулировать обобщения и выводы по результатам проведенного наблюдения, опыта, исследования, владеть инструментами оценки достоверности полученных выводов и обобщений; прогнозировать возможное дальнейшее развитие процессов, событий и их последствия в аналогичных или сходных ситуациях, выдвигать предположения об их развитии в новых условиях и контекстах. Работа с информацией: применять различные методы, инструменты и запросы при поиске и отборе информации или данных из источников с учетом предложенной учебной задачи и заданных критериев; выбирать, анализировать, систематизировать и интерпретировать информацию различных видов и форм представления; находить сходные аргументы (подтверждающие или опровергающие одну и ту же идею, версию) в различных информационных источниках; самостоятельно выбирать оптимальную форму представления информации и иллюстрировать решаемые задачи несложными схемами, диаграммами, иной графикой и их комбинациями; оценивать надежность информации по критериям, предложенным педагогическим работником или сформулированным самостоятельно; эффективно запоминать и систематизировать информацию.

Коммуникативные универсальные учебные действия

Общение: воспринимать и формулировать суждения, выражать эмоции в соответствии с целями и условиями общения; выражать себя (свою точку зрения) в устных и письменных текстах; распознавать невербальные средства общения, понимать значение социальных знаков, распознавать предпосылки конфликтных ситуаций и смягчать конфликты, вести переговоры; понимать намерения других, проявлять уважительное отношение к собеседнику и в корректной форме формулировать свои возражения; в ходе диалога и (или) дискуссии задавать вопросы по существу обсуждаемой темы и высказывать идеи, нацеленные на решение задачи и поддержание благожелательности общения; сопоставлять свои суждения с суждениями других участников диалога, обнаруживать различие и сходство позиций; публично представлять результаты выполненного опыта (эксперимента, исследования, проекта); самостоятельно выбирать формат выступления с учетом задач презентации и особенностей аудитории и в соответствии с ним составлять устные и письменные тексты с использованием иллюстративных материалов.

Совместная деятельность: понимать и использовать преимущества командной и индивидуальной работы при решении конкретной проблемы, обосновывать необходимость применения групповых форм взаимодействия при решении поставленной задачи; принимать цель совместной деятельности, коллективно строить действия по ее достижению: распределять роли, договариваться, обсуждать процесс и результат совместной работы; обобщать мнения нескольких человек, проявлять готовность руководить, выполнять поручения, подчиняться; планировать организацию совместной работы, определять свою роль (с учетом предпочтений и возможностей всех участников взаимодействия), распределять задачи между членами команды, участвовать в групповых формах работы (обсуждения, обмен мнений, «мозговые штурмы» и иные); выполнять свою часть работы, достигать качественного

результата по своему направлению и координировать свои действия с другими членами команды; оценивать качество своего вклада в общий продукт по критериям, самостоятельно сформулированным участниками взаимодействия; сравнивать результаты с исходной задачей и вклад каждого члена команды в достижение результатов, разделять сферу ответственности и проявлять готовность к предоставлению отчета перед группой. Овладение системой универсальных учебных коммуникативных действий обеспечивает сформированность социальных навыков и эмоционального интеллекта обучающихся. Регулятивные универсальные учебные действия Самоорганизация: выявлять проблемы для решения в жизненных и учебных ситуациях; ориентироваться в различных подходах принятия решений (индивидуальное, принятие решения в группе, принятие решений группой); самостоятельно составлять алгоритм решения задачи (или его часть), выбирать способ решения учебной задачи с учетом имеющихся ресурсов и собственных возможностей, аргументировать предлагаемые варианты решений; составлять план действий (план реализации намеченного алгоритма решения), корректировать предложенный алгоритм с учетом получения новых знаний об изучаемом объекте; проводить выбор и брать ответственность за решение. Самоконтроль: владеть способами самоконтроля, самомотивации и рефлексии; давать оценку ситуации и предлагать план ее изменения; учитывать контекст и предвидеть трудности, которые могут возникнуть при решении учебной задачи, адаптировать решение к меняющимся обстоятельствам; объяснять причины достижения (недостижения) результатов деятельности, давать оценку приобретенному опыту, находить позитивное в произошедшей ситуации; вносить коррективы в деятельность на основе новых обстоятельств, изменившихся ситуаций, установленных ошибок, возникших трудностей; оценивать соответствие результата цели и условиям. Эмоциональный интеллект: различать, называть и управлять собственными эмоциями и эмоциями других; выявлять и анализировать причины эмоций; ставить себя на место другого человека, понимать мотивы и намерения другого; регулировать способ выражения эмоций. Принятие себя и других: осознанно относиться к другому человеку, его мнению; признавать свое право на ошибку и такое же право другого; принимать себя и других, не осуждая; открытость себе и другим; осознавать невозможность контролировать все вокруг. Овладение системой универсальных учебных регулятивных действий обеспечивает формирование смысловых установок личности (внутренняя позиция личности) и жизненных навыков личности (управления собой, самодисциплины, устойчивого поведения).

ПРЕДМЕТНЫЕ РЕЗУЛЬТАТЫ Предметные результаты освоения программы по иностранному (французскому) языку ориентированы на применение знаний, умений и навыков в учебных ситуациях и реальных жизненных условиях, должны отражать сформированность иноязычной коммуникативной компетенции на допороговом уровне в совокупности ее составляющих – речевой, языковой, социокультурной, компенсаторной, метапредметной (учебно-познавательной). Предметные результаты освоения программы по иностранному (французскому) языку к концу обучения в 5 классе. Коммуникативные умения: владеть основными видами речевой деятельности: говорение: вести разные виды диалогов (диалог этикетного характера, диалог – побуждение к действию, диалог-расспрос) в рамках тематического содержания речи в стандартных ситуациях неофициального общения, с вербальными и (или) зрительными

опорами, с соблюдением норм речевого этикета, принятого в стране (странах) изучаемого языка (до 5 реплик со стороны каждого собеседника); создавать разные виды монологических высказываний (описание, в том числе характеристика, повествование (сообщение)) с вербальными и (или) зрительными опорами в рамках тематического содержания речи (объем монологического высказывания – 5–6 фраз), излагать основное содержание прочитанного текста вербальными и (или) зрительными опорами (объем – 5–6 фраз), кратко излагать результаты выполненной проектной работы (объем – до 6 фраз); аудирование: воспринимать на слух и понимать несложные адаптированные аутентичные тексты, содержащие отдельные незнакомые слова, со зрительными опорами или без опоры с разной глубиной проникновения в их содержание в зависимости от поставленной коммуникативной задачи: с пониманием основного содержания, с пониманием запрашиваемой информации (время звучания текста (текстов) для аудирования – до 1 минуты); смысловое чтение: читать про себя и понимать несложные адаптированные аутентичные тексты, содержащие отдельные незнакомые слова, с различной глубиной проникновения в их содержание в зависимости от поставленной коммуникативной задачи: с пониманием основного содержания, с пониманием запрашиваемой информации (объем текста (текстов) для чтения – 180–200 слов), читать про себя несплошные тексты (таблицы) и понимать представленную в них информацию; письменная речь: писать короткие поздравления с праздниками, заполнять анкеты и формуляры, сообщая о себе основные сведения, в соответствии с нормами, принятыми в стране (странах) изучаемого языка; писать электронное сообщение личного характера, соблюдая речевой этикет, принятый в стране (странах) изучаемого языка (объем сообщения – до 60 слов). Языковые навыки и умения: владеть фонетическими навыками: различать на слух, без ошибок, ведущих к сбою коммуникации, произносить слова с правильным ударением и фразы с соблюдением их ритмико-интонационных особенностей, в том числе применять правила отсутствия ударения на служебных словах, выразительно читать вслух небольшие адаптированные аутентичные тексты объемом до 90 слов, построенные на изученном языковом материале, с соблюдением правил чтения и соответствующей интонацией, читать новые слова согласно основным правилам чтения; владеть орфографическими навыками: правильно писать изученные слова; владеть пунктуационными навыками: использовать точку, вопросительный и восклицательный знаки в конце предложения, запятую при перечислении и обращении, апостроф, пунктуационно правильно оформлять электронное сообщение личного характера, распознавать в устной речи и письменном тексте 675 лексических единиц (слов, словосочетаний, речевых клише) и правильно употреблять в устной и письменной речи 625 лексических единиц (включая 500 лексических единиц, освоенных на уровне начального общего образования), обслуживающих ситуации общения в рамках отобранного тематического содержания, с соблюдением существующей нормы лексической сочетаемости; распознавать и употреблять в устной и письменной речи изученные синонимы и интернациональные слова; распознавать и образовывать родственные слова с использованием аффиксации: имена существительные при помощи суффиксов: -er/-ère, -eur/-euse, -ien/-ienne, -ais/-aise, -ois/-oise, -erie, -ment; имена прилагательные при помощи суффиксов: -eux/-euse, -ien/-ienne, -ais/-aise, -ois/-oise; числительные при помощи суффиксов: -ier/-ière, -ième; понимать особенности

структуры простых и сложных предложений французского языка; различных коммуникативных типов предложений французского языка; распознавать и употреблять в устной и письменной речи: предложения с несколькими обстоятельствами, следующими в определенном порядке; сложносочиненные предложения с союзами: *et, mais, ou*; вопросительные предложения с местоимениями *qui, que* и наречиями *où, quand, comment, combien, pourquoi*; глаголы, имеющие особые формы в настоящем времени (*présent*), типа *préférer, mener, jeter, appeler, commencer, manger, conjuguer*; глаголы, спрягающиеся в сложных формах со вспомогательными глаголами *avoir* или *être*; личные местоимения в функции прямых и косвенных дополнений; неопределенные местоимения *on, tout*; числительные 1–100.

Социокультурные знания и умения: владеть социокультурными знаниями и умениями: использовать отдельные социокультурные элементы речевого поведенческого этикета в стране (странах) изучаемого языка в рамках тематического содержания; понимать и использовать в устной и письменной речи наиболее употребительную лексику, обозначающую фоновую лексику страны (стран) изучаемого языка в рамках тематического содержания речи; правильно оформлять адрес, писать фамилии и имена (свои, родственников и друзей) на французском языке (в анкете, формуляре); обладать базовыми знаниями о социокультурном портрете родной страны и страны (стран) изучаемого языка; кратко представлять Россию и страну (страны) изучаемого языка.

Компенсаторные умения: владеть компенсаторными умениями: использовать при чтении и аудировании языковую догадку, в том числе контекстуальную, игнорировать информацию, не являющуюся необходимой для понимания основного содержания, прочитанного (прослушанного) текста или для нахождения в тексте запрашиваемой информации; участвовать в несложных учебных проектах с использованием материалов на французском языке с применением информационно-коммуникативных технологий, соблюдая правила информационной безопасности при работе в Интернете; использовать иноязычные словари и справочники, в том числе информационно-справочные системы в электронной форме; сравнивать (в том числе устанавливать основания для сравнения) объекты, явления, процессы, их элементы и основные функции в рамках изученной тематики. Предметные результаты освоения программы по иностранному (французскому) языку к концу обучения в 6 классе.

Коммуникативные умения: владеть основными видами речевой деятельности: говорение: вести разные виды диалогов (диалог этикетного характера, диалог – побуждение к действию, диалог-расспрос) в рамках отобранного тематического содержания речи в стандартных ситуациях неофициального общения, с вербальными и (или) со зрительными опорами, с соблюдением норм речевого этикета, принятого в стране (странах) изучаемого языка (до 5 реплик со стороны каждого собеседника); создавать разные виды монологических высказываний (описание, в том числе характеристика, повествование (сообщение)) с вербальными и (или) зрительными опорами в рамках тематического содержания речи (объем монологического высказывания – 7–8 фраз), излагать основное содержание прочитанного текста с вербальными и (или) зрительными опорами (объем – 7–8 фраз), кратко излагать результаты выполненной проектной работы (объем – 7–8 фраз); аудирование: воспринимать на слух и понимать несложные адаптированные аутентичные тексты, содержащие отдельные незнакомые слова, со зрительными опорами или без опоры в

зависимости от поставленной коммуникативной задачи: с пониманием основного содержания, с пониманием запрашиваемой информации (время звучания текста (текстов) для аудирования – до 1,5 минут); смысловое чтение: читать про себя и понимать несложные адаптированные аутентичные тексты, содержащие отдельные незнакомые слова, с различной глубиной проникновения в их содержание в зависимости от поставленной коммуникативной задачи: с пониманием основного содержания, с пониманием запрашиваемой информации (объем текста (текстов) для чтения – 250–300 слов); читать про себя несплошные тексты (таблицы) и понимать представленную в них информацию.

письменная речь: заполнять анкеты и формуляры в соответствии с нормами речевого этикета, принятыми в стране (странах) изучаемого языка, с указанием личной информации, писать электронное сообщение личного характера, соблюдая речевой этикет, принятый в стране (странах) изучаемого языка (объем сообщения – до 70 слов), создавать небольшое письменное высказывание с использованием образца, плана, ключевых слов, картинок (объем высказывания – до 70 слов). Языковые навыки и умения: владеть фонетическими навыками: различать на слух, без ошибок, ведущих к сбою коммуникации, произносить слова с правильным ударением и фразы с соблюдением их ритмико-интонационных особенностей, в том числе применять правила отсутствия ударения на служебных словах, выразительно читать вслух небольшие адаптированные аутентичные тексты объемом до 95 слов, построенные на изученном языковом материале, с соблюдением правил чтения и соответствующей интонацией, читать новые слова согласно основным правилам чтения; владеть орфографическими навыками: правильно писать изученные слова; владеть пунктуационными навыками: использовать точку, вопросительный и восклицательный знаки в конце предложения, запятую при перечислении и обращении, апостроф, пунктуационно правильно оформлять электронное сообщение личного характера; распознавать в устной речи и письменном тексте 800 лексических единиц (слов, словосочетаний, речевых клише) и правильно употреблять в устной и письменной речи 750 лексических единиц (включая 650 лексических единиц, освоенных ранее) обслуживающих ситуации общения в рамках тематического содержания, с соблюдением существующей нормы лексической сочетаемости; распознавать и употреблять в устной и письменной речи: изученные синонимы, антонимы и интернациональные слова; различные средства связи для обеспечения логичности и целостности высказывания; распознавать и образовывать родственные слова с использованием аффиксации: имена существительные при помощи суффиксов: -teur/-trice, -ain/-aine, -ette, -ique, -iste, -isme, -tion/-sion, -ture; имена прилагательные при помощи суффиксов: -ain/-aine, -ique, -ant, -aire, -ible, -able; наречия при помощи суффикса -ment; глаголы при помощи префиксов re-/ré-, r-; понимать особенности структуры простых и сложных предложений французского языка, различных коммуникативных типов предложений французского языка; распознавать и употреблять в устной речи и письменном тексте: сложноподчиненные предложения с союзами que, quand; все формы глаголов II группы; глаголы в будущем простом времени (futur simple); глаголы в активном и пассивном залоге в настоящем времени изъявительного наклонения (présent de l'indicatif); существительные с указательными и

притяжательными прилагательными; особые формы существительных женского рода и множественного числа (travail – travaux); особые формы прилагательных женского рода (beau – belle, long – longue) и множественного числа (national – nationaux); степени сравнения прилагательных и наречий; наречия на -ment; местоимения и наречия en и у; вопросительное местоимение qu'oi и все формы вопросительного прилагательного quel; числительные для обозначения дат и больших чисел (100–1000). Социокультурные знания и умения: владеть социокультурными знаниями и умениями: использовать отдельные социокультурные элементы речевого поведенческого этикета в стране (странах) изучаемого языка в рамках тематического содержания речи; понимать и использовать в устной и письменной речи наиболее употребительную лексику страны (стран) изучаемого языка в рамках тематического содержания речи; обладать базовыми знаниями о социокультурном портрете родной страны и страны (стран) изучаемого языка; кратко представлять Россию и страну (страны) изучаемого языка.

Компенсаторные умения: владеть компенсаторными умениями: использовать при чтении и аудировании языковую догадку, в том числе контекстуальную, игнорировать информацию, не являющуюся необходимой для понимания основного содержания прочитанного (прослушанного) текста или для нахождения в тексте запрашиваемой информации; участвовать в несложных учебных проектах с использованием материалов на французском языке с применением информационно-коммуникативных технологий, соблюдая правила информационной безопасности при работе в Интернете; использовать иноязычные словари и справочники, в том числе информационно-справочные системы в электронной форме; достигать взаимопонимания в процессе устного и письменного общения с носителями иностранного языка, с людьми другой культуры;

сравнивать (в том числе устанавливать основания для сравнения) объекты, явления, процессы, их элементы и основные функции в рамках изученной тематики.

Предметные результаты освоения программы по иностранному (французскому) языку к концу обучения в 7 классе. Коммуникативные умения: владеть основными видами речевой деятельности: говорение: вести разные виды диалогов (диалог этикетного характера, диалог – побуждение к действию, диалог-расспрос, комбинированный диалог, включающий различные виды диалогов) в рамках тематического содержания речи в стандартных ситуациях неофициального общения, с вербальными и (или) зрительными опорами, с соблюдением норм речевого этикета, принятого в стране (странах) изучаемого языка (до 6 реплик со стороны каждого собеседника); создавать разные виды монологических высказываний (описание, в том числе характеристика, повествование (сообщение)) с вербальными и (или) зрительными опорами в рамках тематического содержания речи (объем монологического высказывания – 8–9 фраз), излагать основное содержание прочитанного (прослушанного) текста с вербальными и (или) зрительными опорами (объем – 8–9 фраз), кратко излагать результаты выполненной проектной работы (объем – 8–9 фраз); аудирование: воспринимать на слух и понимать несложные аутентичные тексты, содержащие отдельные незнакомые слова, в зависимости от поставленной коммуникативной задачи: с пониманием основного содержания, с пониманием запрашиваемой информации (время звучания текста (текстов) для аудирования – до 1,5 минут); смысловое чтение: читать про себя и

понимать несложные аутентичные тексты, содержащие отдельные незнакомые слова, с различной глубиной проникновения в их содержание в зависимости от поставленной коммуникативной задачи: с пониманием основного содержания, с пониманием нужной (запрашиваемой) информации, с полным пониманием информации, представленной в тексте в эксплицитной (явной) форме (объем текста (текстов) для чтения – до 350 слов), читать про себя несплошные тексты (таблицы, диаграммы) и понимать представленную в них информацию; письменная речь: заполнять анкеты и формуляры с указанием личной информации, писать электронное сообщение личного характера, соблюдая речевой этикет, принятый в стране (странах) изучаемого языка (объем сообщения – до 90 слов), создавать небольшое письменное высказывание с использованием образца, плана, ключевых слов, таблиц (объем высказывания – до 90 слов). Языковые навыки и умения: владеть фонетическими навыками: различать на слух, без ошибок, ведущих к сбою коммуникации, произносить слова с правильным ударением и фразы с соблюдением их ритмико-интонационных особенностей, в том числе применять правило отсутствия ударения на служебных словах, выразительно читать вслух небольшие аутентичные тексты объемом до 100 слов, построенные на изученном языковом материале, с соблюдением правил чтения и соответствующей интонацией; читать новые слова согласно основным правилам чтения; владеть орфографическими навыками: правильно писать изученные слова; владеть пунктуационными навыками: использовать точку, вопросительный и восклицательный знаки в конце предложения, запятую при перечислении и обращении, апостроф, пунктуационно правильно оформлять электронное сообщение личного характера, распознавать в устной речи и письменном тексте 1000 лексических единиц (слов, словосочетаний, речевых клише) и правильно употреблять в устной и письменной речи 900 лексических единиц, обслуживающих ситуации общения в рамках тематического содержания, с соблюдением существующей нормы лексической сочетаемости; распознавать и употреблять в устной речи и письменном тексте: изученные многозначные лексические единицы, синонимы, антонимы, наиболее частотные фразовые глаголы; различные средства связи для обеспечения логичности и целостности высказывания (*d'abord, ensuite, encore, donc* и другие); распознавать и образовывать родственные слова с использованием аффиксации: имена прилагательные при помощи суффиксов *-al/-ale*; глаголы, имена существительные, имена прилагательные, наречия при помощи отрицательных префиксов *in-/im-, dé-/dés-*; распознавать и образовывать сложные существительные путем словосложения: существительное + существительное (*télécarte*); существительное + предлог + существительное (*sac-à-dos*); прилагательное + существительное (*cybercafé*); глагол + местоимение (*rendez-vous*); глагол + существительное (*passe-temps*); предлог + существительное (*sous-sol*); понимать особенности структуры простых и сложных предложений и различных коммуникативных типов предложений французского языка; распознавать и употреблять в устной и письменной речи: безличные и неопределенно-личные предложения с местоимением *on*; сложноподчиненные предложения с союзами *parce que, lorsque*; глаголы пассивного залога в настоящем времени изъявительного наклонения (*présent de l'indicatif*); регулярные глаголы в повелительном наклонении (*impératif*) в утвердительной и отрицательной форме; условное наклонение *conditionnel présent* в независимом предложении для выражения пожелания; ударные и безударные

формы личных местоимений. Социокультурные знания и умения: владеть социокультурными знаниями и умениями: использовать отдельные социокультурные элементы речевого поведенческого этикета, принятые в стране (странах) изучаемого языка в рамках тематического содержания; понимать и использовать в устной и письменной речи наиболее употребительную тематическую фоновую лексику страны (стран) изучаемого языка в рамках тематического содержания речи; обладать базовыми знаниями о социокультурном портрете и культурном наследии родной страны и страны (стран) изучаемого языка; кратко представлять Россию и страну (страны) изучаемого языка. Компенсаторные умения: владеть компенсаторными умениями: использовать при чтении и аудировании языковую догадку, в том числе контекстуальную, при непосредственном общении – переспрашивать, просить повторить, уточняя значение незнакомых слов, игнорировать информацию, не являющуюся необходимой для понимания основного содержания прочитанного (прослушанного) текста или для нахождения в тексте запрашиваемой информации; участвовать в несложных учебных проектах с использованием материалов на французском языке с применением информационно-коммуникативных технологий, соблюдая правила информационной безопасности при работе в Интернете; использовать иноязычные словари и справочники, в том числе информационно-справочные системы в электронной форме; достигать взаимопонимания в процессе устного и письменного общения с носителями иностранного языка, с людьми другой культуры; сравнивать (в том числе устанавливать основания для сравнения) объекты, явления, процессы, их элементы и основные функции в рамках изученной тематики.

Предметные результаты освоения программы по иностранному (французскому) языку к концу обучения в 8 классе. Коммуникативные умения: владеть основными видами речевой деятельности: говорение: вести разные виды диалогов (диалог этикетного характера, диалог – побуждение к действию, диалог-расспрос, комбинированный диалог, включающий различные виды диалогов) в рамках тематического содержания речи в стандартных ситуациях неофициального общения, с вербальными и (или) зрительными опорами, с соблюдением норм речевого этикета, принятого в стране (странах) изучаемого языка (до 7 реплик со стороны каждого собеседника); создавать разные виды монологических высказываний (описание, в том числе характеристика, повествование (сообщение)) с вербальными и (или) зрительными опорами в рамках тематического содержания речи (объем монологического высказывания – до 9–10 фраз), выражать и кратко аргументировать свое мнение, излагать основное содержание прочитанного (прослушанного) текста с вербальными и (или) зрительными опорами (объем – 9–10 фраз); излагать результаты выполненной проектной работы (объем – 9–10 фраз); аудирование: воспринимать на слух и понимать несложные аутентичные тексты, содержащие отдельные неизученные языковые явления, в зависимости от поставленной коммуникативной задачи: с пониманием основного содержания, с пониманием нужной (интересующей, запрашиваемой) информации (время звучания текста (текстов) для аудирования – до 2 минут); смысловое чтение: читать про себя и понимать несложные аутентичные тексты, содержащие отдельные неизученные языковые явления, с различной глубиной проникновения в их содержание в зависимости от поставленной коммуникативной задачи: с пониманием основного

содержания, с пониманием нужной (интересующей, запрашиваемой) информации, с полным пониманием содержания (объем текста (текстов) для чтения – 350–500 слов), читать несплошные тексты (таблицы, диаграммы) и понимать представленную в них информацию; письменная речь: заполнять анкеты и формуляры, сообщая о себе основные сведения, в соответствии с нормами, принятыми в стране (странах) изучаемого языка, писать электронное сообщение личного характера, соблюдая речевой этикет, принятый в стране (странах) изучаемого языка (объем сообщения – до 110 слов), создавать небольшое письменное высказывание с использованием образца, плана, таблицы и (или) прочитанного (прослушанного) текста (объем до 110 слов).

Языковые навыки и умения: владеть фонетическими навыками: различать на слух, без ошибок, ведущих к сбою коммуникации, произносить слова с правильным ударением и фразы с соблюдением их ритмико-интонационных особенностей, в том числе применять правила отсутствия ударения на служебных словах, владеть правилами чтения и выразительно читать вслух небольшие тексты объемом до 110 слов, построенные на изученном языковом материале, с соблюдением правил чтения и соответствующей интонацией, демонстрирующей понимание текста, читать новые слова согласно основным правилам чтения; владеть орфографическими навыками: правильно писать изученные слова; владеть пунктуационными навыками: использовать точку, вопросительный и восклицательный знаки в конце предложения, запятую при перечислении и обращении, апостроф, пунктуационно правильно оформлять электронное сообщение личного характера, распознавать в устной речи и письменном тексте 1250 лексических единиц (слов, словосочетаний, речевых клише) и правильно употреблять в устной и письменной речи 1050 лексических единиц, обслуживающих ситуации общения в рамках тематического содержания, с соблюдением существующих норм лексической сочетаемости; распознавать и употреблять в устной речи и письменном тексте: изученные многозначные лексические единицы, синонимы, антонимы, наиболее частотные фразовые глаголы, сокращения и аббревиатуры; различные средства связи для обеспечения логичности и целостности высказывания (*premièrement, deuxièmement, au début, à la fin, puis, alors* и другие); распознавать и образовывать родственные слова с использованием аффиксации: глаголы при помощи префикса *pré-*; имена существительные при помощи суффиксов: *-oir/-oire, -té, -ude, -aison, -ure, -ise*; имена прилагательные при помощи суффиксов: *-el/-elle, -ile, -il/-ille, -eau/-elle, -aire, -atif/-ative*; понимать особенности структуры простых и сложных предложений французского языка, различных коммуникативных типов предложений французского языка; сложноподчиненные предложения с союзом места *où* и с союзами причины *puisque, car, comme*; ограничительный оборот *ne... que*; глаголы в предпрошедшем времени (*plus-que-parfait*); глаголы *avoir, être, savoir* в повелительном наклонении; условное наклонение *conditionnel présent* в сложноподчиненном предложении с обстоятельственным придаточным условия;

отрицательные частицы *jamais, rien, personne, ni... ni*; наречия времени и образа действия; количественные наречия; вопросительные местоимения *quel(s)/quelle(s)*; неопределенные местоимения *aucun(e), certain(e)(s), quelqu'un/quelques-uns, tel/telle*;

простые относительные местоимения qui, que; указательные и притяжательные местоимения celui/celle/ceux, le mien/ la mienne/les miens/les miennes; предлоги, употребляемые в пассивном залоге. Социокультурные знания и умения: владеть социокультурными знаниями и умениями: осуществлять межличностное и межкультурное общение, используя знания о национально-культурных особенностях своей страны и страны (стран) изучаемого языка и освоив основные социокультурные элементы речевого поведенческого этикета в стране (странах) изучаемого языка в рамках тематического содержания речи; кратко представлять родную страну (малую родину) и страну (страны) изучаемого языка (культурные явления и события, достопримечательности, выдающиеся люди); оказывать помощь иностранным гостям в ситуациях повседневного общения (объяснить местонахождение объекта, сообщить возможный маршрут и другие ситуации). Компенсаторные умения: владеть компенсаторными умениями: использовать при чтении и аудировании языковую, в том числе контекстуальную, догадку, при непосредственном общении – переспрашивать, просить повторить, уточняя значение незнакомых слов, игнорировать информацию, не являющуюся необходимой для понимания основного содержания, прочитанного (прослушанного) текста или для нахождения в тексте запрашиваемой информации, рассматривать несколько вариантов решения коммуникативной задачи в продуктивных видах речевой деятельности (говорении и письменной речи); участвовать в несложных учебных проектах с использованием материалов на французском языке с применением информационно-коммуникативных технологий, соблюдая правила информационной безопасности при работе в Интернете; использовать иноязычные словари и справочники, в том числе информационно-справочные системы в электронной форме; достигать взаимопонимания в процессе устного и письменного общения с носителями иностранного языка, людьми другой культуры; сравнивать (в том числе устанавливать основания для сравнения) объекты, явления, процессы, их элементы и основные функции в рамках изученной тематики. Предметные результаты освоения программы по иностранному (французскому) языку к концу обучения в 9 классе.

Коммуникативные умения: владеть основными видами речевой деятельности:

говорение: вести комбинированный диалог, включающий различные виды диалогов (диалог этикетного характера, диалог – побуждение к действию, диалог-расспрос), диалог – обмен мнениями в рамках тематического содержания речи в стандартных ситуациях неофициального общения, с вербальными и (или) зрительными опорами или без опор, с соблюдением норм речевого этикета, принятого в стране (странах) изучаемого языка (до 6–8 реплик со стороны каждого собеседника); создавать разные виды монологических высказываний (описание, в том числе характеристика, повествование (сообщение), рассуждение) с вербальными и (или) зрительными опорами или без опор в рамках тематического содержания речи (объем монологического высказывания – до 10–12 фраз), излагать основное содержание прочитанного (прослушанного) текста со зрительными и (или) вербальными опорами (объем – 10–12 фраз), излагать результаты выполненной проектной работы (объем – 10–12 фраз); аудирование: воспринимать на слух и понимать несложные аутентичные тексты, содержащие отдельные неизученные языковые явления, в зависимости от поставленной коммуникативной задачи: с пониманием основного содержания, с пониманием нужной (интересующей, запрашиваемой) информации (время звучания

текста (текстов) для аудирования – до 2 минут); смысловое чтение: читать про себя и понимать несложные аутентичные тексты, содержащие отдельные неизученные языковые явления, с различной глубиной проникновения в их содержание в зависимости от поставленной коммуникативной задачи: с пониманием основного содержания, с пониманием нужной (интересующей, запрашиваемой) информации, с полным пониманием содержания (объем текста (текстов) для чтения – 500–600 слов), читать про себя несплошные тексты (таблицы, диаграммы) и понимать представленную в них информацию; письменная речь: заполнять анкеты и формуляры, сообщая о себе основные сведения, в соответствии с нормами, принятыми в стране (странах) изучаемого языка, писать электронное сообщение личного характера, соблюдая речевой этикет, принятый в стране (странах) изучаемого языка (объем сообщения – до 120 слов), создавать небольшое письменное высказывание с использованием образца, плана, таблицы, прочитанного (прослушанного) текста (объем высказывания – до 120 слов), заполнять таблицу, кратко фиксируя содержание прочитанного (прослушанного) текста, письменно представлять результаты выполненной проектной работы (объем 100–120 слов). Языковые навыки и умения: владеть фонетическими навыками: различать на слух, без ошибок, ведущих к сбою коммуникации, произносить слова с правильным ударением и фразы с соблюдением их ритмико-интонационных особенностей, в том числе применять правила отсутствия ударения на служебных словах, владеть правилами чтения и выразительно читать вслух небольшие тексты объемом до 120 слов, построенные на изученном языковом материале, с соблюдением правил чтения и соответствующей интонацией; читать новые слова согласно основным правилам чтения; владеть орфографическими навыками: правильно писать изученные слова; владеть пунктуационными навыками: использовать точку, вопросительный и восклицательный знаки в конце предложения, запятую при перечислении и обращении, апостроф, пунктуационно правильно оформлять электронное сообщение личного характера; распознавать в устной речи и письменном тексте 1350 лексических единиц (слов, словосочетаний, речевых клише) и правильно употреблять в устной и письменной речи 1200 лексических единиц, обслуживающих ситуации общения в рамках тематического содержания, с соблюдением существующей нормы лексической сочетаемости; распознавать и употреблять в устной речи и письменном тексте: изученные многозначные лексические единицы, синонимы, антонимы, наиболее частотные фразовые глаголы, сокращения и аббревиатуры; различные средства связи для обеспечения логичности и целостности высказывания; распознавать и образовывать родственные слова с использованием аффиксации: глаголы при помощи префиксов *dé-*, *dis-*; имена существительные, имена прилагательные и наречия при помощи отрицательного префикса *mé-*; имена существительные при помощи суффиксов: *-ence/-ance*, *-esse*, *-ure*, *-issement*, *-age*, *-issage*; наречия при помощи суффиксов *-ement/-amment*; понимать особенности структуры простых и сложных предложений и различных коммуникативных типов предложений французского языка; распознавать и употреблять в устной речи и письменном тексте: сложноподчиненные предложения с придаточными определительными (*dont*, *où*), следствия (*ainsi*), цели (*pour que*); глаголы в форме будущего времени в прошедшем (*le futur dans le passé*); основные правила согласования времен в рамках сложного предложения в плане настоящего и прошлого;

формы сослагательного наклонения *subjonctif présent* регулярных и нерегулярных глаголов; деепричастия (*gérondif*); простые относительные местоимения *dont, où*; числительные для обозначения больших чисел (до 1 000 000 000). Социокультурные знания и умения: владеть социокультурными знаниями и умениями: понимать и использовать в устной и письменной речи наиболее употребительную тематическую фоновую лексику страны (стран) изучаемого языка в рамках тематического содержания речи (основные национальные праздники, обычаи, традиции); иметь элементарные представления о различных вариантах французского языка; обладать базовыми знаниями о социокультурном портрете и культурном наследии родной страны и страны (стран) изучаемого языка, представлять Россию и страну (страны) изучаемого языка, оказывать помощь иностранным гостям в ситуациях повседневного общения. Компенсаторные умения: владеть компенсаторными умениями: использовать при говорении переспрос, использовать при говорении и письме перифраз (толкование), синонимические средства, описание предмета вместо его названия, при чтении и аудировании – языковую догадку, в том числе контекстуальную, игнорировать информацию, не являющуюся необходимой для понимания основного содержания, прочитанного (прослушанного) текста или для нахождения в тексте запрашиваемой информации; рассматривать несколько вариантов решения коммуникативной задачи в продуктивных видах речевой деятельности (говорении и письменной речи); участвовать в несложных учебных проектах с использованием материалов на французском языке с применением информационно-коммуникативных технологий, соблюдая правила информационной безопасности при работе в Интернете; использовать иноязычные словари и справочники, в том числе информационно-справочные системы в электронной форме; достигать взаимопонимания в процессе устного и письменного общения с носителями иностранного языка, людьми другой культуры; сравнивать (в том числе устанавливать основания для сравнения) объекты, явления, процессы, их элементы и основные функции в рамках изученной тематики.

ПОУРОЧНОЕ ПЛАНИРОВАНИЕ

5 КЛАСС

| № п/п | Тема урока | Количество часов | | |
|----------|--|------------------|-----------------------|------------------------|
| | | Всего | Контрольные работы | Практические работы |
| 1 | Моя семья. Мои друзья. Семейные праздники: день рождения, Новый год (семейный альбом) | 1 | | |
| 2 | Моя семья. Мои друзья. Семейные праздники: день рождения, Новый год (самые лучшие мамы) | 1 | | |
| 3 | Моя семья. Мои друзья. Семейные праздники: день | 1 | | |

| | | | | |
|----|--|---|--|--|
| | рождения, Новый год (мои родители на работе) | | | |
| 4 | Моя семья. Мои друзья. Семейные праздники: день рождения, Новый год (в моей комнате) | 1 | | |
| 5 | Моя семья. Мои друзья. Семейные праздники: день рождения, Новый год (мой дом) | 1 | | |
| 6 | Моя семья. Мои друзья. Семейные праздники: день рождения, Новый год (переезд в новый дом) | 1 | | |
| 7 | Моя семья. Мои друзья. Семейные праздники: день рождения, Новый год (на кого я похож?) | 1 | | |
| 8 | Моя семья. Мои друзья. Семейные праздники: день рождения, Новый год (знакомство с друзьями) | 1 | | |
| 9 | Моя семья. Мои друзья. Семейные праздники: день рождения, Новый год (что любит твой друг?) | 1 | | |
| 10 | Моя семья. Мои друзья. Семейные праздники: день рождения, Новый год (лучшие друзья) | 1 | | |
| 11 | Моя семья. Мои друзья. Семейные праздники: день рождения, Новый год (готовимся к празднику) | 1 | | |
| 12 | Моя семья. Мои друзья. Семейные праздники: день рождения, Новый год (приготовим пирог с мамой) | 1 | | |
| 13 | Моя семья. Мои друзья. Семейные праздники: день рождения, Новый год (какой праздник ты любишь?) | 1 | | |
| 14 | Моя семья. Мои друзья. Семейные праздники: день | 1 | | |

| | | | | |
|----|---|---|--|--|
| | рождения, Новый год (празднуем все вместе!) | | | |
| 15 | Внешность и характер человека (литературного персонажа) (портрет литературного героя) | 1 | | |
| 16 | Внешность и характер человека (литературного персонажа) (портрет моего друга) | 1 | | |
| 17 | Внешность и характер человека (литературного персонажа) (герои комиксов) | 1 | | |
| 18 | Досуг и увлечения (хобби) современного подростка (чтение, кино, спорт) (вчера, после школы...) | 1 | | |
| 19 | Досуг и увлечения (хобби) современного подростка (чтение, кино, спорт) (любимые занятия) | 1 | | |
| 20 | Досуг и увлечения (хобби) современного подростка (чтение, кино, спорт) (мои увлечения и увлечения моих друзей) | 1 | | |
| 21 | Досуг и увлечения (хобби) современного подростка (чтение, кино, спорт) (куда ты пойдешь после школы?) | 1 | | |
| 22 | Досуг и увлечения (хобби) современного подростка (чтение, кино, спорт) (виды досуга. Чем заняться после школы?) | 1 | | |
| 23 | Досуг и увлечения (хобби) современного подростка (чтение, кино, спорт) (что ты собираешься делать сегодня вечером?) | 1 | | |
| 24 | Досуг и увлечения (хобби) современного подростка (чтение, кино, спорт) (выбираем занятие по душе) | 1 | | |
| 25 | Досуг и увлечения (хобби) | 1 | | |

| | | | | |
|----|--|---|--|--|
| | современного подростка (чтение, кино, спорт) (пока родители на работе...) | | | |
| 26 | Досуг и увлечения (хобби) современного подростка (чтение, кино, спорт) (пойдём в парк!) | 1 | | |
| 27 | Досуг и увлечения (хобби) современного подростка (чтение, кино, спорт) (интересы моих друзей: книги, фильмы и спорт) | 1 | | |
| 28 | Досуг и увлечения (хобби) современного подростка (чтение, кино, спорт) (спорт и его значение) | 1 | | |
| 29 | Досуг и увлечения (хобби) современного подростка (чтение, кино, спорт) (самая известная французская велогонка) | 1 | | |
| 30 | Досуг и увлечения (хобби) современного подростка (чтение, кино, спорт) (чтение - лучшее увлечение) | 1 | | |
| 31 | Досуг и увлечения (хобби) современного подростка (чтение, кино, спорт) (в театр или в кино?) | 1 | | |
| 32 | Здоровый образ жизни: режим труда и отдыха, здоровое питание (блюда, которые я люблю) | 1 | | |
| 33 | Здоровый образ жизни: режим труда и отдыха, здоровое питание (питание и спорт: как совместить?) | 1 | | |
| 34 | Здоровый образ жизни: режим труда и отдыха, здоровое питание (праздничное меню) | 1 | | |
| 35 | Здоровый образ жизни: режим труда и отдыха, здоровое питание (мой день) | 1 | | |

| | | | | |
|----|--|---|--|--|
| 36 | Здоровый образ жизни: режим труда и отдыха, здоровое питание (вчерашний день) | 1 | | |
| 37 | Здоровый образ жизни: режим труда и отдыха, здоровое питание (с утра до вечера) | 1 | | |
| 38 | Здоровый образ жизни: режим труда и отдыха, здоровое питание (планы на завтра) | 1 | | |
| 39 | Покупки: одежда, обувь и продукты питания (магазины во Франции и в России) | 1 | | |
| 40 | Покупки: одежда, обувь и продукты питания (идем в магазин за продуктами) | 1 | | |
| 41 | Покупки: одежда, обувь и продукты питания (обновить свой гардероб) | 1 | | |
| 42 | Школа, школьная жизнь, школьная форма, изучаемые предметы. Переписка с иностранными сверстниками (в моей школе) | 1 | | |
| 43 | Школа, школьная жизнь, школьная форма, изучаемые предметы. Переписка с иностранными сверстниками (классная комната) | 1 | | |
| 44 | Школа, школьная жизнь, школьная форма, изучаемые предметы. Переписка с иностранными сверстниками (снова в школу) | 1 | | |
| 45 | Школа, школьная жизнь, школьная форма, изучаемые предметы. Переписка с иностранными сверстниками (встреча с одноклассниками) | 1 | | |
| 46 | Школа, школьная жизнь, школьная форма, изучаемые предметы. Переписка с иностранными сверстниками (опоздание на урок) | 1 | | |

| | | | | |
|----|---|---|--|--|
| 47 | Школа, школьная жизнь, школьная форма, изучаемые предметы. Переписка с иностранными сверстниками (уметь спрашивать и предлагать) | 1 | | |
| 48 | Школа, школьная жизнь, школьная форма, изучаемые предметы. Переписка с иностранными сверстниками (считаем по-французски) | 1 | | |
| 49 | Школа, школьная жизнь, школьная форма, изучаемые предметы. Переписка с иностранными сверстниками (я слушаю учителя) | 1 | | |
| 50 | Школа, школьная жизнь, школьная форма, изучаемые предметы. Переписка с иностранными сверстниками (кто носит форму?) | 1 | | |
| 51 | Школа, школьная жизнь, школьная форма, изучаемые предметы. Переписка с иностранными сверстниками (любимый предмет в школе) | 1 | | |
| 52 | Школа, школьная жизнь, школьная форма, изучаемые предметы. Переписка с иностранными сверстниками (проект - командная работа) | 1 | | |
| 53 | Школа, школьная жизнь, школьная форма, изучаемые предметы. Переписка с иностранными сверстниками (пишем поздравление французскому сверстнику) | 1 | | |
| 54 | Школа, школьная жизнь, школьная форма, изучаемые предметы. Переписка с иностранными сверстниками (письмо другу) | 1 | | |
| 55 | Школа, школьная жизнь, | 1 | | |

| | | | | |
|----|--|---|--|--|
| | школьная форма, изучаемые предметы. Переписка с иностранными сверстниками (записываемся в библиотеку!) | | | |
| 56 | Каникулы в различное время года. Виды отдыха (чем ты занимался в прошлые каникулы?) | 1 | | |
| 57 | Каникулы в различное время года. Виды отдыха (путешествие в любое время года) | 1 | | |
| 58 | Каникулы в различное время года. Виды отдыха (едем и узнаем историю нового города) | 1 | | |
| 59 | Каникулы в различное время года. Виды отдыха (быть на связи со своими друзьями) | 1 | | |
| 60 | Каникулы в различное время года. Виды отдыха (виды отдыха) | 1 | | |
| 61 | Каникулы в различное время года. Виды отдыха (как отдыхают во Франции и в России) | 1 | | |
| 62 | Природа: Дикие и домашние животные. Погода (животные бывают разные) | 1 | | |
| 63 | Природа: Дикие и домашние животные. Погода (забота о четвероногом друге) | 1 | | |
| 64 | Природа: Дикие и домашние животные. Погода (я и мое домашнее животное) | 1 | | |
| 65 | Природа: Дикие и домашние животные. Погода (животные вокруг меня) | 1 | | |
| 66 | Природа: Дикие и домашние животные. Погода (мы за экологию!) | 1 | | |
| 67 | Природа: Дикие и домашние животные. Погода (праздник у | 1 | | |

| | | | | |
|----|---|---|--|--|
| | природы) | | | |
| 68 | Природа: Дикие и домашние животные. Погода (зимой и летом) | 1 | | |
| 69 | Родной город (село). Транспорт (по Парижу на велосипеде) | 1 | | |
| 70 | Родной город (село). Транспорт (путешествие на машине, на поезде, на корабле) | 1 | | |
| 71 | Родной город (село). Транспорт (мой родной город) | 1 | | |
| 72 | Родной город (село). Транспорт (где ты живешь?) | 1 | | |
| 73 | Родной город (село). Транспорт (архитектурный облик моего города/села) | 1 | | |
| 74 | Родная страна и страна (страны) изучаемого языка. Их географическое положение, столицы, достопримечательности, культурные особенности (национальные праздники, традиции, обычаи) (две столицы Москва-Париж) | 1 | | |
| 75 | Родная страна и страна (страны) изучаемого языка. Их географическое положение, столицы, достопримечательности, культурные особенности (национальные праздники, традиции, обычаи) (чем известна Франция?) | 1 | | |
| 76 | Родная страна и страна (страны) изучаемого языка. Их географическое положение, столицы, достопримечательности, культурные особенности (национальные праздники, традиции, обычаи) (Франция на карте) | 1 | | |

| | | | | |
|----|--|---|--|--|
| 77 | Родная страна и страна (страны) изучаемого языка. Их географическое положение, столицы, достопримечательности, культурные особенности (национальные праздники, традиции, обычаи) (достопримечательности Парижа) | 1 | | |
| 78 | Родная страна и страна (страны) изучаемого языка. Их географическое положение, столицы, достопримечательности, культурные особенности (национальные праздники, традиции, обычаи) (города Франции) | 1 | | |
| 79 | Родная страна и страна (страны) изучаемого языка. Их географическое положение, столицы, достопримечательности, культурные особенности (национальные праздники, традиции, обычаи) (разные страны, города и их жители) | 1 | | |
| 80 | Родная страна и страна (страны) изучаемого языка. Их географическое положение, столицы, достопримечательности, культурные особенности (национальные праздники, традиции, обычаи) (Россия - моя страна) | 1 | | |
| 81 | Родная страна и страна (страны) изучаемого языка. Их географическое положение, столицы, достопримечательности, культурные особенности (национальные праздники, | 1 | | |

| | | | | |
|----|---|---|--|--|
| | традиции, обычаи) (путешествия по России) | | | |
| 82 | Родная страна и страна (страны) изучаемого языка. Их географическое положение, столицы, достопримечательности, культурные особенности (национальные праздники, традиции, обычаи) (достопримечательности Москвы) | 1 | | |
| 83 | Родная страна и страна (страны) изучаемого языка. Их географическое положение, столицы, достопримечательности, культурные особенности (национальные праздники, традиции, обычаи) (медиа во Франции) | 1 | | |
| 84 | Родная страна и страна (страны) изучаемого языка. Их географическое положение, столицы, достопримечательности, культурные особенности (национальные праздники, традиции, обычаи) (регион Франции: история и современность) | 1 | | |
| 85 | Родная страна и страна (страны) изучаемого языка. Их географическое положение, столицы, достопримечательности, культурные особенности (национальные праздники, традиции, обычаи) (календарь праздников) | 1 | | |
| 86 | Выдающиеся люди родной страны и страны (стран) изучаемого языка: писатели, | 1 | | |

| | | | | |
|----|--|---|---|--|
| | поэты (французские писатели и их произведения) | | | |
| 87 | Выдающиеся люди родной страны и страны (стран) изучаемого языка: писатели, поэты (стихи французских поэтов) | 1 | | |
| 88 | | 1 | 1 | |
| 89 | Обобщение по теме "Моя семья. Мои друзья. Семейные праздники: день рождения, Новый год" | 1 | | |
| 90 | Обобщение по теме "Внешность и характер человека (литературного персонажа)" | 1 | | |
| 91 | Обобщение по теме "Досуг и увлечения (хобби) современного подростка (чтение, кино, спорт)" | 1 | | |
| 92 | Обобщение по теме "Здоровый образ жизни: режим труда и отдыха, здоровое питание" | 1 | | |
| 93 | Обобщение по теме "Покупки: одежда, обувь и продукты питания" | 1 | | |
| 94 | Обобщение по теме "Школа, школьная жизнь, школьная форма, изучаемые предметы. Переписка с иностранными сверстниками" | 1 | | |
| 95 | Обобщение по теме "Каникулы в различное время года. Виды отдыха" | 1 | | |
| 96 | Обобщение по теме "Природа: дикие и домашние животные. Погода" | 1 | | |
| 97 | Обобщение по теме "Родной город (село). Транспорт" | 1 | | |
| 98 | Обобщение по теме "Родная страна и страна (страны) изучаемого языка. Их | 1 | | |

| | | | | |
|-------------------------------------|--|-----|---|---|
| | географическое положение, столицы, достопримечательности, культурные особенности (национальные праздники, традиции, обычаи)" | | | |
| 99 | Обобщение по теме "Выдающиеся люди родной страны и страны (стран) изучаемого языка: писатели, поэты" | 1 | | |
| 100 | Контроль | 1 | 1 | |
| 101 | Контроль | 1 | 1 | |
| 102 | Контроль | 1 | 1 | |
| ОБЩЕЕ КОЛИЧЕСТВО ЧАСОВ ПО ПРОГРАММЕ | | 102 | 4 | 0 |

6 класс

| № п/п | Тема урока | Количество часов | | |
|-------|--|------------------|--------------------|---------------------|
| | | Всего | Контрольные работы | Практические работы |
| 1 | Взаимоотношения в семье и с друзьями. Семейные праздники (моя семья) | 1 | | |
| 2 | Взаимоотношения в семье и с друзьями. Семейные праздники (взаимоотношения в семье) | 1 | | |
| 3 | Взаимоотношения в семье и с друзьями. Семейные праздники (семейные традиции) | 1 | | |
| 4 | Взаимоотношения в семье и с друзьями. Семейные праздники (вспоминаем самое лучшее) | 1 | | |
| 5 | Взаимоотношения в семье и с друзьями. Семейные праздники (обедаем всей семьей) | 1 | | |
| 6 | Взаимоотношения в семье и с друзьями. Семейные праздники (помогаю по дому) | 1 | | |
| 7 | Взаимоотношения в семье и с | 1 | | |

| | | | | |
|----|---|---|--|--|
| | друзьями. Семейные праздники (какой музей выбрать?) | | | |
| 8 | Взаимоотношения в семье и с друзьями. Семейные праздники (готовимся к празднику) | 1 | | |
| 9 | Взаимоотношения в семье и с друзьями. Семейные праздники (наряжаем елку) | 1 | | |
| 10 | Взаимоотношения в семье и с друзьями. Семейные праздники (праздник на пороге) | 1 | | |
| 11 | Взаимоотношения в семье и с друзьями. Семейные праздники (мои друзья) | 1 | | |
| 12 | Взаимоотношения в семье и с друзьями. Семейные праздники (все мы разные) | 1 | | |
| 13 | Взаимоотношения в семье и с друзьями. Семейные праздники (понятие "дружбы") | 1 | | |
| 14 | Взаимоотношения в семье и с друзьями. Семейные праздники (могут ли друзья ссориться?) | 1 | | |
| 15 | Внешность и характер человека (литературного персонажа) (герои любимых произведений) | 1 | | |
| 16 | Внешность и характер человека (литературного персонажа) (описываем семейное фото) | 1 | | |
| 17 | Внешность и характер человека (литературного персонажа) (сколько друзей - столько и характеров) | 1 | | |
| 18 | Внешность и характер человека (литературного персонажа) (описание друга) | 1 | | |
| 19 | Досуг и увлечения (хобби) современного подростка (чтение, кино, театр, спорт) (свободное время) | 1 | | |
| 20 | Досуг и увлечения (хобби) современного подростка | 1 | | |

| | | | | |
|----|---|---|--|--|
| | (чтение, кино, театр, спорт) (мои любимые занятия) | | | |
| 21 | Досуг и увлечения (хобби) современного подростка (чтение, кино, театр, спорт) (сеть Интернет) | 1 | | |
| 22 | Досуг и увлечения (хобби) современного подростка (чтение, кино, театр, спорт) (у каждого свой вкус) | 1 | | |
| 23 | Досуг и увлечения (хобби) современного подростка (чтение, кино, театр, спорт) (расскажи о своем увлечении) | 1 | | |
| 24 | Досуг и увлечения (хобби) современного подростка (чтение, кино, театр, спорт) (внеклассные занятия) | 1 | | |
| 25 | Досуг и увлечения (хобби) современного подростка (чтение, кино, театр, спорт) (великие изобретения) | 1 | | |
| 26 | Досуг и увлечения (хобби) современного подростка (чтение, кино, театр, спорт) (идем в музей) | 1 | | |
| 27 | Досуг и увлечения (хобби) современного подростка (чтение, кино, театр, спорт) (какой подарок ты хочешь?) | 1 | | |
| 28 | Досуг и увлечения (хобби) современного подростка (чтение, кино, театр, спорт) (виды спорта) | 1 | | |
| 29 | Досуг и увлечения (хобби) современного подростка (чтение, кино, театр, спорт) (кино, любимые фильмы) | 1 | | |
| 30 | Досуг и увлечения (хобби) современного подростка (чтение, кино, театр, спорт) (музейные сокровища) | 1 | | |
| 31 | Досуг и увлечения (хобби) | 1 | | |

| | | | | |
|----|--|---|--|--|
| | современного подростка (чтение, кино, театр, спорт) (наука и техника) | | | |
| 32 | Досуг и увлечения (хобби) современного подростка (чтение, кино, театр, спорт) (школьный театр) | 1 | | |
| 33 | Здоровый образ жизни: режим труда и отдыха, фитнес, сбалансированное питание. Посещение врача (режим питания) | 1 | | |
| 34 | Здоровый образ жизни: режим труда и отдыха, фитнес, сбалансированное питание. Посещение врача (как правильно питаться?) | 1 | | |
| 35 | Здоровый образ жизни: режим труда и отдыха, фитнес, сбалансированное питание. Посещение врача (ежедневная рутина) | 1 | | |
| 36 | Здоровый образ жизни: режим труда и отдыха, фитнес, сбалансированное питание. Посещение врача (уборка дома) | 1 | | |
| 37 | Здоровый образ жизни: режим труда и отдыха, фитнес, сбалансированное питание. Посещение врача (готовим праздничный стол) | 1 | | |
| 38 | Здоровый образ жизни: режим труда и отдыха, фитнес, сбалансированное питание. Посещение врача (жизнь в движении) | 1 | | |
| 39 | Здоровый образ жизни: режим труда и отдыха, фитнес, сбалансированное питание. Посещение врача (идем к врачу) | 1 | | |
| 40 | Покупки: одежда, обувь и продукты питания (покупаем | 1 | | |

| | | | | |
|----|--|---|--|--|
| | продукты) | | | |
| 41 | Покупки: одежда, обувь и продукты питания (в магазине) | 1 | | |
| 42 | Покупки: одежда, обувь и продукты питания (на рынке) | 1 | | |
| 43 | Школа, школьная жизнь, школьная форма, изучаемые предметы, любимый предмет, правила поведения в школе. Переписка с иностранными сверстниками (приглашение на праздник) | 1 | | |
| 44 | Школа, школьная жизнь, школьная форма, изучаемые предметы, любимый предмет, правила поведения в школе. Переписка с иностранными сверстниками (моя школа и мой класс) | 1 | | |
| 45 | Школа, школьная жизнь, школьная форма, изучаемые предметы, любимый предмет, правила поведения в школе. Переписка с иностранными сверстниками (позвольте представиться) | 1 | | |
| 46 | Школа, школьная жизнь, школьная форма, изучаемые предметы, любимый предмет, правила поведения в школе. Переписка с иностранными сверстниками (начало учебного года) | 1 | | |
| 47 | Школа, школьная жизнь, школьная форма, изучаемые предметы, любимый предмет, правила поведения в школе. Переписка с иностранными сверстниками (урок французского языка) | 1 | | |
| 48 | Школа, школьная жизнь, школьная форма, изучаемые предметы, любимый предмет, | 1 | | |

| | | | | |
|----|--|---|--|--|
| | правила поведения в школе. Переписка с иностранными сверстниками (школьная жизнь) | | | |
| 49 | Школа, школьная жизнь, школьная форма, изучаемые предметы, любимый предмет, правила поведения в школе. Переписка с иностранными сверстниками (любимые предметы) | 1 | | |
| 50 | Школа, школьная жизнь, школьная форма, изучаемые предметы, любимый предмет, правила поведения в школе. Переписка с иностранными сверстниками (как организовать свое расписание) | 1 | | |
| 51 | Школа, школьная жизнь, школьная форма, изучаемые предметы, любимый предмет, правила поведения в школе. Переписка с иностранными сверстниками (школьное расписание) | 1 | | |
| 52 | Школа, школьная жизнь, школьная форма, изучаемые предметы, любимый предмет, правила поведения в школе. Переписка с иностранными сверстниками (учителя и одноклассники) | 1 | | |
| 53 | Школа, школьная жизнь, школьная форма, изучаемые предметы, любимый предмет, правила поведения в школе. Переписка с иностранными сверстниками (школьный устав) | 1 | | |
| 54 | Школа, школьная жизнь, школьная форма, изучаемые предметы, любимый предмет, правила поведения в школе. Переписка с иностранными сверстниками (письмо | 1 | | |

| | | | | |
|----|---|---|--|--|
| | французскому сверстнику) | | | |
| 55 | Школа, школьная жизнь, школьная форма, изучаемые предметы, любимый предмет, правила поведения в школе. Переписка с иностранными сверстниками (проектная работа) | 1 | | |
| 56 | Каникулы в различное время года. Виды отдыха. Путешествия по России и иностранным странам (что делать во время предстоящих каникул?) | 1 | | |
| 57 | Каникулы в различное время года. Виды отдыха. Путешествия по России и иностранным странам (зимние каникулы) | 1 | | |
| 58 | Каникулы в различное время года. Виды отдыха. Путешествия по России и иностранным странам (планируем путешествие) | 1 | | |
| 59 | Каникулы в различное время года. Виды отдыха. Путешествия по России и иностранным странам (туристические направление в стране) | 1 | | |
| 60 | Каникулы в различное время года. Виды отдыха. Путешествия по России и иностранным странам | 1 | | |
| 61 | Каникулы в различное время года. Виды отдыха. Путешествия по России и иностранным странам (строим маршрут поездки) | 1 | | |
| 62 | Природа: дикие и домашние животные. Климат, погода (разнообразие природы) | 1 | | |
| 63 | Природа: дикие и домашние | 1 | | |

| | | | | |
|----|---|---|--|--|
| | животные. Климат, погода (описание пейзажа) | | | |
| 64 | Природа: дикие и домашние животные. Климат, погода (времена года) | 1 | | |
| 65 | Природа: дикие и домашние животные. Климат, погода (в мире животных) | 1 | | |
| 66 | Природа: дикие и домашние животные. Климат, погода (описание животного) | 1 | | |
| 67 | Природа: дикие и домашние животные. Климат, погода | 1 | | |
| 68 | Жизнь в городе и сельской местности. Описание родного города (села). Транспорт (рассказ о городе) | 1 | | |
| 69 | Жизнь в городе и сельской местности. Описание родного города (села). Транспорт (средства передвижения) | 1 | | |
| 70 | Жизнь в городе и сельской местности. Описание родного города (села). Транспорт (проведение времени на свежем воздухе) | 1 | | |
| 71 | Жизнь в городе и сельской местности. Описание родного города (села). Транспорт (спросить дорогу) | 1 | | |
| 72 | Родная страна и страна (страны) изучаемого языка. Их географическое положение, столицы, население, официальные языки, достопримечательности, культурные особенности (национальные праздники, традиции, обычаи) (музеи России и Франции) | 1 | | |
| 73 | Родная страна и страна (страны) изучаемого языка. Их географическое положение, | 1 | | |

| | | | | |
|----|--|---|--|--|
| | столицы, население, официальные языки, достопримечательности, культурные особенности (национальные праздники, традиции, обычаи) (Рождество и Новый год) | | | |
| 74 | Родная страна и страна (страны) изучаемого языка. Их географическое положение, столицы, население, официальные языки, достопримечательности, культурные особенности (национальные праздники, традиции, обычаи) (французский кинематограф) | 1 | | |
| 75 | Родная страна и страна (страны) изучаемого языка. Их географическое положение, столицы, население, официальные языки, достопримечательности, культурные особенности (национальные праздники, традиции, обычаи) (достопримечательности России и Франции) | 1 | | |
| 76 | Родная страна и страна (страны) изучаемого языка. Их географическое положение, столицы, население, официальные языки, достопримечательности, культурные особенности (национальные праздники, традиции, обычаи) (географическое положение России и Франции) | 1 | | |
| 77 | Родная страна и страна (страны) изучаемого языка. Их географическое положение, столицы, население, официальные языки, | 1 | | |

| | | | | |
|----|---|---|--|--|
| | достопримечательности, культурные особенности (национальные праздники, традиции, обычаи) (регионы и города) | | | |
| 78 | Родная страна и страна (страны) изучаемого языка. Их географическое положение, столицы, население, официальные языки, достопримечательности, культурные особенности (национальные праздники, традиции, обычаи) (традиции и обычаи в России и во Франции) | 1 | | |
| 79 | Родная страна и страна (страны) изучаемого языка. Их географическое положение, столицы, население, официальные языки, достопримечательности, культурные особенности (национальные праздники, традиции, обычаи) (праздники в России и во Франции) | 1 | | |
| 80 | Родная страна и страна (страны) изучаемого языка. Их географическое положение, столицы, население, официальные языки, достопримечательности, культурные особенности (национальные праздники, традиции, обычаи) (Франция как туристический центр притяжения) | 1 | | |
| 81 | Родная страна и страна (страны) изучаемого языка. Их географическое положение, столицы, население, официальные языки, достопримечательности, культурные особенности (национальные праздники, | 1 | | |

| | | | | |
|----|---|---|---|--|
| | традиции, обычаи) (Россия-моя страна) | | | |
| 82 | Выдающиеся люди родной страны и страны (стран) изучаемого языка: писатели, поэты, учёные (великие поэты и писатели) | 1 | | |
| 83 | Выдающиеся люди родной страны и страны (стран) изучаемого языка: писатели, поэты, учёные (актеры и режиссеры) | 1 | | |
| 84 | Выдающиеся люди родной страны и страны (стран) изучаемого языка: писатели, поэты, учёные (биография) | 1 | | |
| 85 | Выдающиеся люди родной страны и страны (стран) изучаемого языка: писатели, поэты, учёные (ученые) | 1 | | |
| 86 | Контроль / Всероссийская проверочная работа | 1 | 1 | |
| 87 | Обобщение по теме "Взаимоотношения в семье и с друзьями. Семейные праздники" | 1 | | |
| 88 | Обобщение по теме "Внешность и характер человека (литературного персонажа)" | 1 | | |
| 89 | Обобщение по теме "Досуг и увлечения (хобби) современного подростка (чтение, кино, театр, спорт)" | 1 | | |
| 90 | Обобщение по теме "Здоровый образ жизни: режим труда и отдыха, фитнес, сбалансированное питание. Посещение врача" | 1 | | |
| 91 | Обобщение по теме "Покупки: одежда, обувь и продукты питания" | 1 | | |
| 92 | Обобщение по теме "Школа, | 1 | | |

| | | | | |
|-------------------------------------|--|-----|---|---|
| | школьная жизнь, школьная форма, изучаемые предметы, любимый предмет, правила поведения в школе. Переписка с иностранными сверстниками" | | | |
| 93 | Обобщение по теме "Каникулы в различное время года. Виды отдыха. Путешествия по России и иностранным странам" | 1 | | |
| 94 | Обобщение по теме "Природа: дикие и домашние животные. Климат, погода" | 1 | | |
| 95 | Обобщение по теме "Жизнь в городе и сельской местности. Описание родного города (села). Транспорт" | 1 | | |
| 96 | Обобщение по теме "Родная страна и страна (страны) изучаемого языка. Их географическое положение, столицы, население, официальные языки, достопримечательности, культурные особенности (национальные праздники, традиции, обычаи)" | 1 | | |
| 97 | Обобщение по теме "Выдающиеся люди родной страны и страны (стран) изучаемого языка: писатели, поэты, учёные" | 1 | | |
| 98 | Контроль | 1 | 1 | |
| 99 | Контроль | 1 | 1 | |
| 100 | Контроль | 1 | 1 | |
| 101 | Контроль | 1 | 1 | |
| 102 | Контроль | 1 | 1 | |
| ОБЩЕЕ КОЛИЧЕСТВО ЧАСОВ ПО ПРОГРАММЕ | | 102 | 6 | 0 |

7 класс

| № п/п | Тема урока | Количество часов |
|-------|------------|------------------|
|-------|------------|------------------|

| | | Всего | Контрольные работы | Практические работы |
|----|--|--------------|---------------------------|----------------------------|
| 1 | Взаимоотношения в семье и с друзьями. Семейные праздники. Обязанности по дому (братья и сёстры. Обязанности по дому) | 1 | | |
| 2 | Взаимоотношения в семье и с друзьями. Семейные праздники. Обязанности по дому (новые друзья) | 1 | | |
| 3 | Взаимоотношения в семье и с друзьями. Семейные праздники. Обязанности по дому (выбираем подарок другу) | 1 | | |
| 4 | Взаимоотношения в семье и с друзьями. Семейные праздники. Обязанности по дому (на школьном балу) | 1 | | |
| 5 | Взаимоотношения в семье и с друзьями. Семейные праздники. Обязанности по дому (каникулы с семьёй) | 1 | | |
| 6 | Взаимоотношения в семье и с друзьями. Семейные праздники. Обязанности по дому (Рождество и Новый год - семейные праздники) | 1 | | |
| 7 | Взаимоотношения в семье и с друзьями. Семейные праздники. Обязанности по дому (мой школьный друг) | 1 | | |
| 8 | Обобщение по теме «Взаимоотношения в семье и с друзьями. Семейные праздники. Обязанности по дому» | 1 | | |
| 9 | Внешность и характер человека (литературного персонажа) (мой портрет) | 1 | | |
| 10 | Внешность и характер | 1 | | |

| | | | | |
|----|---|---|--|--|
| | человека (литературного персонажа) (опиши своего друга) | | | |
| 11 | Внешность и характер человека (литературного персонажа) (актёры французского кино) | 1 | | |
| 12 | Внешность и характер человека (литературного персонажа) (стиль одежды - отражение характера человека) | 1 | | |
| 13 | Обобщение по теме «Внешность и характер человека (литературного персонажа)» | 1 | | |
| 14 | Досуг и увлечения (хобби) современного подростка (чем увлекаются мои друзья?) | 1 | | |
| 15 | Досуг и увлечения (хобби) современного подростка (кино и театр в жизни подростка) | 1 | | |
| 16 | Досуг и увлечения (хобби) современного подростка (музыка в жизни подростка) | 1 | | |
| 17 | Досуг и увлечения (хобби) современного подростка (слушаете ли вы классическую музыку?) | 1 | | |
| 18 | Досуг и увлечения (хобби) современного подростка (современные французские певцы) | 1 | | |
| 19 | Досуг и увлечения (хобби) современного подростка (в музее) | 1 | | |
| 20 | Досуг и увлечения (хобби) современного подростка (спорт) | 1 | | |
| 21 | Обобщение по теме «Досуг и увлечения (хобби) современного подростка (чтение, кино, театр, музей, | 1 | | |

| | | | | |
|----|---|---|---|--|
| | спорт, музыка)» | | | |
| 22 | КОНТРОЛЬ по темам | 1 | 1 | |
| 23 | Здоровый образ жизни: режим труда и отдыха (набраться сил во время каникул) | 1 | | |
| 24 | Здоровый образ жизни: режим труда и отдыха (занятия спортом) | 1 | | |
| 25 | Здоровый образ жизни: режим труда и отдыха (здоровое питание) | 1 | | |
| 26 | Посещение врача | 1 | | |
| 27 | Обобщение по теме «Здоровый образ жизни: режим труда и отдыха, фитнес, сбалансированное питание. Посещение врача» | 1 | | |
| 28 | Покупки (какой стиль одежды ты предпочитаешь?) | 1 | | |
| 29 | Покупки (опиши свои вещи) | 1 | | |
| 30 | Покупки (Париж - столица моды) | 1 | | |
| 31 | Покупки (поход в магазин с друзьями) | 1 | | |
| 32 | Покупки (какой у вас размер?) | 1 | | |
| 33 | Покупки (выбрать подарок нелегко) | 1 | | |
| 34 | Покупки (подарок другу) | 1 | | |
| 35 | Покупки (подружки в магазине) | 1 | | |
| 36 | Покупки (первый универмаг в Париже и его основатель) | 1 | | |
| 37 | Покупки (продукты питания) | 1 | | |
| 38 | Обобщение по теме «Покупки: одежда, обувь и продукты питания» | 1 | | |
| 39 | Школа: изучаемые предметы, любимый предмет (история - любимый предмет) | 1 | | |
| 40 | Школа: изучаемые предметы, любимый предмет (страницы | 1 | | |

| | | | | |
|----|--|---|--|--|
| | истории Франции) | | | |
| 41 | Школа: изучаемые предметы, любимый предмет (завоевание Галлии римлянами) | 1 | | |
| 42 | Школа: изучаемые предметы, любимый предмет (подростки интересуются наукой) | 1 | | |
| 43 | Школа: изучаемые предметы, любимый предмет (диплом бакалавра в средней школе - это реально?) | 1 | | |
| 44 | Школа: изучаемые предметы, любимый предмет (молодые учёные) | 1 | | |
| 45 | Школа: изучаемые предметы, любимый предмет (достижения науки и техники) | 1 | | |
| 46 | Школа: школьная жизнь (домашние задания) | 1 | | |
| 47 | Школа: школьная жизнь, изучаемые предметы (трудный предмет - математика) | 1 | | |
| 48 | Школа: школьная жизнь, правила поведения в школе (за что можно получить наказание в школе?) | 1 | | |
| 49 | Школа: школьная жизнь, правила поведения в школе (какой ты ученик?) | 1 | | |
| 50 | Школа: школьная жизнь (7 класс заканчивается. Подведём итог) | 1 | | |
| 51 | Школа (посещение школьной библиотеки (ресурсного центра) | 1 | | |
| 52 | Школа: Переписка с иностранными сверстниками (поздравление другу) | 1 | | |
| 53 | Обобщение по теме «Школа, школьная жизнь, школьная | 1 | | |

| | | | | |
|----|---|---|---|--|
| | форма, изучаемые предметы, любимы предмет, правила поведения в школе. Посещение школьной библиотеки (ресурсного центра). Переписка с иностранными сверстниками» | | | |
| 54 | КОНТРОЛЬ по темам | 1 | 1 | |
| 55 | Каникулы в различное время года. Виды отдыха (каникулы в деревне) | 1 | | |
| 56 | Каникулы в различное время года. Виды отдыха (писатели - о детстве) | 1 | | |
| 57 | Каникулы в различное время года. Виды отдыха (особое время - каникулы!) | 1 | | |
| 58 | Путешествия по России и иностранным странам (посмотри на карту России. Какой город ты хотел бы посетить?) | 1 | | |
| 59 | Путешествия по России и иностранным странам (крупные города Франции) | 1 | | |
| 60 | Путешествия по России и иностранным странам (Экс-ан-Прованс - город с историей) | 1 | | |
| 61 | Путешествия по России и иностранным странам (знакомство с некоторыми городами Франции) | 1 | | |
| 62 | Обобщение по теме «Каникулы в различное время года. Виды отдыха. Путешествия по России и иностранным странам» | 1 | | |
| 63 | Природа: флора и фауна (защита окружающей среды - дело каждого) | 1 | | |
| 64 | Природа: флора и фауна (дикие животные под угрозой | 1 | | |

| | | | | |
|----|--|---|--|--|
| | уничтожения) | | | |
| 65 | Природа: флора и фауна (зелёные лёгкие Земли) | 1 | | |
| 66 | Природа: флора и фауна: климат, погода (климат, погода) | 1 | | |
| 67 | Обобщение по теме «Природа: дикие и домашние животные. Климат, погода» | 1 | | |
| 68 | Жизнь в городе и сельской местности (опиши свой город / село по предложенному плану) | 1 | | |
| 69 | Жизнь в городе и сельской местности (преимущества сельской жизни) | 1 | | |
| 70 | Жизнь в городе и сельской местности (жизнь в городе) | 1 | | |
| 71 | Транспорт | 1 | | |
| 72 | Обобщение по теме «Жизнь в городе и сельской местности. Описание родного города (села). Транспорт» | 1 | | |
| 73 | Средства массовой информации (телевидение и журналы) | 1 | | |
| 74 | Средства массовой информации (учимся находить информацию в Интернете) | 1 | | |
| 75 | Средства массовой информации (юные блогеры) | 1 | | |
| 76 | Обобщение по теме «Средства массовой информации (телевидение, журналы, Интернет)» | 1 | | |
| 77 | Родная страна и страна (страны) изучаемого языка (физические карты России и Франции: географическое положение) | 1 | | |
| 78 | Родная страна и страна | 1 | | |

| | | | | |
|----|--|---|--|--|
| | (страны) изучаемого языка. Их столицы (расскажите о Москве) | | | |
| 79 | Родная страна и страна (страны) изучаемого языка (северная столица России - Санкт-Петербург) | 1 | | |
| 80 | Родная страна и страна (страны) изучаемого языка. Культурные особенности (14 июля - Национальный праздник Франции) | 1 | | |
| 81 | Родная страна и страна (страны) изучаемого языка. Их традиции, обычаи) (праздничные традиции во Франции) | 1 | | |
| 82 | Родная страна и страна (страны) изучаемого языка (история театра) | 1 | | |
| 83 | Родная страна и страна (страны) изучаемого языка (великие французские драматурги) | 1 | | |
| 84 | Родная страна и страна (страны) изучаемого языка (парижский театр Комеди Франсэз) | 1 | | |
| 85 | Родная страна и страна (страны) изучаемого языка (пьесы французских классиков) | 1 | | |
| 86 | Родная страна и страна (страны) изучаемого языка (великие композиторы России и Франции) | 1 | | |
| 87 | Родная страна и страна (страны) изучаемого языка (фестиваль музыки во Франции) | 1 | | |
| 88 | Родная страна и страна (страны) изучаемого языка (трубадуры и труверы) | 1 | | |

| | | | | |
|----|---|---|---|--|
| 89 | Родная страна и страна (страны) изучаемого языка (история гимна Франции) | 1 | | |
| 90 | Родная страна и страна (страны) изучаемого языка (древнерусская живопись) | 1 | | |
| 91 | Родная страна и страна (страны) изучаемого языка (картины из собрания Третьяковки) | 1 | | |
| 92 | Родная страна и страна (страны) изучаемого языка (Третьяковская галерея и её создатель) | 1 | | |
| 93 | Родная страна и страна (страны) изучаемого языка (импрессионизм и импрессионисты) | 1 | | |
| 94 | Родная страна и страна (страны) изучаемого языка (защита проектов) | 1 | | |
| 95 | Выдающиеся люди родной страны и страны (стран) изучаемого языка (великие русские писатели) | 1 | | |
| 96 | Выдающиеся люди родной страны и страны (стран) изучаемого языка (великие русские композиторы) | 1 | | |
| 97 | КОНТРОЛЬ по темам "Родная страна и страна (страны) изучаемого языка" и "Выдающиеся люди родной страны и страны (стран) изучаемого языка" / Всероссийская проверочная работа | 1 | 1 | |
| 98 | Выдающиеся люди родной страны и страны (стран) изучаемого языка (известные французские шансонье) | 1 | | |
| 99 | Выдающиеся люди родной страны и страны (стран) | 1 | | |

| | | | | |
|-------------------------------------|---|-----|---|---|
| | изучаемого языка (выдающиеся учёные) | | | |
| 100 | Выдающиеся люди родной страны и страны (стран) изучаемого языка (космические первопроходцы) | 1 | | |
| 101 | Обобщение по темам "Родная страна" и "Выдающиеся люди родной страны и страны (стран) изучаемого языка: учёные, писатели, поэты, художники, музыканты, спортсмены" | 1 | | |
| 102 | Итоговое обобщение | 1 | | |
| ОБЩЕЕ КОЛИЧЕСТВО ЧАСОВ ПО ПРОГРАММЕ | | 102 | 3 | 0 |

8 класс

| № п/п | Тема урока | Количество часов | | |
|-------|--|------------------|--------------------|---------------------|
| | | Всего | Контрольные работы | Практические работы |
| 1 | Взаимоотношения в семье (члены моей семьи) | 1 | | |
| 2 | Взаимоотношения в семье (профессии членов моей семьи) | 1 | | |
| 3 | Взаимоотношения в семье (семейные проблемы и способы их решения) | 1 | | |
| 4 | Взаимоотношения в семье (семья в литературных произведениях) | 1 | | |
| 5 | Взаимоотношения с друзьями (мой самый близкий друг) | 1 | | |
| 6 | Взаимоотношения с друзьями (я и мой класс) | 1 | | |
| 7 | Взаимоотношения с друзьями (как избежать конфликтов с друзьями) | 1 | | |
| 8 | Взаимоотношения с друзьями (совместные занятия) | 1 | | |

| | | | | |
|----|--|---|---|--|
| 9 | Взаимоотношения с друзьями (мой личный дневник) | 1 | | |
| 10 | Обобщение по теме «Взаимоотношения в семье и с друзьями» | 1 | | |
| 11 | Внешность и характер литературного персонажа (литературный герой) | 1 | | |
| 12 | Внешность и характер литературного персонажа (Гаврош - герой романа В. Гюго) | 1 | | |
| 13 | Внешность и характер литературного персонажа (маленький принц и его роза) | 1 | | |
| 14 | Внешность и характер литературного персонажа (мой любимый литературный герой) | 1 | | |
| 15 | Внешность и характер человека (мой портрет) | 1 | | |
| 16 | Внешность и характер человека (мой характер) | 1 | | |
| 17 | Внешность и характер человека (мой стиль одежды) | 1 | | |
| 18 | Внешность и характер человека (мы с подругой совершенно разные) | 1 | | |
| 19 | Обобщение по теме «Внешность и характер человека (литературного персонажа)» | 1 | | |
| 20 | КОНТРОЛЬ по темам "Взаимоотношения в семье и с друзьями" и "Внешность и характер человека (литературного персонажа)" | 1 | 1 | |
| 21 | Досуг и увлечения (хобби) современного подростка (чтение) | 1 | | |
| 22 | Досуг и увлечения (хобби) современного подростка (кино) | 1 | | |
| 23 | Досуг и увлечения (хобби) | 1 | | |

| | | | | |
|----|--|---|--|--|
| | современного подростка (театр) | | | |
| 24 | Досуг и увлечения (хобби) современного подростка (музей) | 1 | | |
| 25 | Досуг и увлечения (хобби) современного подростка (спорт) | 1 | | |
| 26 | Досуг и увлечения (хобби) современного подростка (музыка) | 1 | | |
| 27 | Досуг и увлечения (хобби) современного подростка (изучение иностранных языков) | 1 | | |
| 28 | Досуг и увлечения (хобби) современного подростка (домашние питомцы) | 1 | | |
| 29 | Досуг и увлечения (хобби) современного подростка (хобби моего друга) | 1 | | |
| 30 | Обобщение по теме «Досуг и увлечения (хобби) современного подростка (чтение, кино, театр, музей, спорт, музыка)» | 1 | | |
| 31 | Здоровый образ жизни: режим труда и отдыха (распорядок дня) | 1 | | |
| 32 | Здоровый образ жизни: режим труда и отдыха (школьное расписание) | 1 | | |
| 33 | Здоровый образ жизни: фитнес (занятия спортом) | 1 | | |
| 34 | Здоровый образ жизни: фитнес (мой любимый спортсмен) | 1 | | |
| 35 | Здоровый образ жизни: сбалансированное питание (здоровая еда) | 1 | | |
| 36 | Здоровый образ жизни (сон - это важно) | 1 | | |
| 37 | Здоровый образ жизни (посещение врача) | 1 | | |
| 38 | Здоровый образ жизни | 1 | | |

| | | | | |
|----|---|---|---|--|
| | (хорошее здоровье - хорошее настроение) | | | |
| 39 | Обобщение по теме «Здоровый образ жизни: режим труда и отдыха, фитнес, сбалансированное питание. Посещение врача» | 1 | | |
| 40 | КОНТРОЛЬ по темам "Досуг и увлечения (хобби) современного подростка" и "Здоровый образ жизни" | 1 | 1 | |
| 41 | Покупки (покупка одежды) | 1 | | |
| 42 | Покупки (покупка обуви) | 1 | | |
| 43 | Покупки (какие продукты купить?) | 1 | | |
| 44 | Покупки (карманные деньги) | 1 | | |
| 45 | Покупки (поход в магазин - твоя обязанность?) | 1 | | |
| 46 | Обобщение по теме «Покупки: одежда, обувь и продукты питания. Карманные деньги» | 1 | | |
| 47 | Школа (возвращение в школу после каникул) | 1 | | |
| 48 | Школа (нужна ли школьная форма?) | 1 | | |
| 49 | Школа (предметы, изучаемые в 8 классе, и моя успеваемость) | 1 | | |
| 50 | Школа (мой любимый предмет) | 1 | | |
| 51 | Школа (пора подумать о будущей профессии) | 1 | | |
| 52 | Школа (есть ли проблемы в твоей школьной жизни?) | 1 | | |
| 53 | Школа (классный час) | 1 | | |
| 54 | Школа (посещение школьной библиотеки (ресурсного центра) | 1 | | |
| 55 | Школа (переписка с иностранными сверстниками) | 1 | | |
| 56 | Обобщение по теме «Школа, школьная жизнь, школьная форма, изучаемые предметы и | 1 | | |

| | | | | |
|----|--|---|---|--|
| | отношение к ним. Посещение школьной библиотеки (ресурсного центра). Переписка с иностранными сверстниками» | | | |
| 57 | Виды отдыха в различное время года (виртуальные путешествия возможны в любое время года) | 1 | | |
| 58 | Виды отдыха в различное время года (планы на каникулы) | 1 | | |
| 59 | Путешествия по России и иностранным странам (изучаем карту России) | 1 | | |
| 60 | Путешествия по России и иностранным странам (подмосковные усадьбы) | 1 | | |
| 61 | Путешествия по России и иностранным странам (Франция - это не только Париж) | 1 | | |
| 62 | Обобщение по теме «Виды отдыха в различное время года. Путешествия по России и иностранным странам» | 1 | | |
| 63 | КОНТРОЛЬ по темам "Школа, школьная жизнь" и "Виды отдыха. Путешествия по России и иностранным странам" | 1 | 1 | |
| 64 | Природа: флора и фауна (растительный мир России) | 1 | | |
| 65 | Природа: флора и фауна (животный мир России) | 1 | | |
| 66 | Природа: флора и фауна (природа Франции) | 1 | | |
| 67 | Природа: флора и фауна (национальные парки Франции) | 1 | | |
| 68 | Проблемы экологии (загрязнение окружающей среды) | 1 | | |
| 69 | Проблемы экологии (человек и природа) | 1 | | |
| 70 | Климат, погода (меняется ли климат на Земле?) | 1 | | |

| | | | | |
|----|---|---|---|--|
| 71 | Климат, погода (прогноз погоды на завтра) | 1 | | |
| 72 | Стихийные бедствия | 1 | | |
| 73 | Обобщение по теме «Природа: флора и фауна. Проблемы экологии. Климат, погода. Стихийные бедствия» | 1 | | |
| 74 | Условия проживания в городской (сельской) местности (я - городской житель) | 1 | | |
| 75 | Условия проживания в городской (сельской) местности (преимущества сельской жизни) | 1 | | |
| 76 | Условия проживания в городской (сельской) местности (моя малая родина) | 1 | | |
| 77 | Транспорт (современные виды транспорта) | 1 | | |
| 78 | Транспорт (каким транспортом ты предпочитаешь путешествовать) | 1 | | |
| 79 | Обобщение по теме «Условия проживания в городской (сельской) местности. Транспорт» | 1 | | |
| 80 | КОНТРОЛЬ по темам "Природа" и "Условия проживания в городской (сельской) местности. Транспорт" / Всероссийская проверочная работа | 1 | 1 | |
| 81 | Средства массовой информации (телевидение) | 1 | | |
| 82 | Средства массовой информации (радио) | 1 | | |
| 83 | Средства массовой информации (пресса) | 1 | | |
| 84 | Средства массовой информации (интернет) | 1 | | |
| 85 | Средства массовой информации (молодёжь и СМИ) | 1 | | |

| | | | | |
|----|--|---|--|--|
| 86 | Обобщение по теме «Средства массовой информации (телевидение, радио, пресса, Интернет)» | 1 | | |
| 87 | Родная страна и страна (страны) изучаемого языка (карта Франции, её географическое положение,) | 1 | | |
| 88 | Родная страна и страна (страны) изучаемого языка (географическое положение России) | 1 | | |
| 89 | Родная страна и страна (страны) изучаемого языка. Их столицы (Москва - Париж: две столицы) | 1 | | |
| 90 | Родная страна и страна (страны) изучаемого языка. Их население (Россия и Франция - многонациональные страны) | 1 | | |
| 91 | Родная страна и страна (страны) изучаемого языка. Их население (многоязычие в современном мире) | 1 | | |
| 92 | Родная страна и страна (страны) изучаемого языка. Их достопримечательности (памятники архитектуры в России) | 1 | | |
| 93 | Родная страна и страна (страны) изучаемого языка. Их достопримечательности (памятники архитектуры во Франции) | 1 | | |
| 94 | Родная страна и страна (страны) изучаемого языка. Их культурные особенности (Россия: главные национальные праздники, традиции, обычаи) | 1 | | |
| 95 | Родная страна и страна (страны) изучаемого языка. Их культурные особенности (14 июля - Национальный праздник | 1 | | |

| | | | | |
|-----|--|---|---|--|
| | Франции) | | | |
| 96 | Родная страна и страна (страны) изучаемого языка. Их традиции, обычаи) (праздничные традиции во Франции) | 1 | | |
| 97 | Обобщение по теме «Родная страна и страна (страны) изучаемого языка. Их географическое положение, столицы, население, официальные языки, достопримечательности, культурные особенности (национальные праздники, традиции, обычаи)» | 1 | | |
| 98 | Выдающиеся люди родной страны и страны (стран) изучаемого языка: учёные (Екатерина II и Вольтер: правительница и философ) | 1 | | |
| 99 | Выдающиеся люди родной страны и страны (стран) изучаемого языка: писатели, поэты (Россия - Франция: диалог культур) | 1 | | |
| 100 | Выдающиеся люди родной страны и страны (стран) изучаемого языка: спортсмены (выдающиеся спортсмены двух стран) | 1 | | |
| 101 | Обобщение по теме «Выдающиеся люди родной страны и страны (стран) изучаемого языка: учёные, писатели, поэты, художники, музыканты, спортсмены» | 1 | | |
| 102 | КОНТРОЛЬ по темам "Родная страна и страна (страны) изучаемого языка" и "Выдающиеся люди родной страны и страны (стран) изучаемого языка" | 1 | 1 | |

| | | | |
|-------------------------------------|-----|---|---|
| ОБЩЕЕ КОЛИЧЕСТВО ЧАСОВ ПО ПРОГРАММЕ | 102 | 5 | 0 |
|-------------------------------------|-----|---|---|

9 класс

| № п/п | Тема урока | Количество часов | | |
|-------|---|------------------|--------------------|---------------------|
| | | Всего | Контрольные работы | Практические работы |
| 1 | Взаимоотношения в семье (что значит для вас семья?) | 1 | | |
| 2 | Взаимоотношения в семье (какие бывают семьи?) | 1 | | |
| 3 | Взаимоотношения в семье (семейный досуг) | 1 | | |
| 4 | Взаимоотношения в семье (понимают ли вас родители? А вы их?) | 1 | | |
| 5 | Взаимоотношения в семье (как решать конфликты в семье?) | 1 | | |
| 6 | Взаимоотношения в семье (генеалогическое древо - история семьи) | 1 | | |
| 7 | Взаимоотношения в семье и с друзьями (братья наши меньшие) | 1 | | |
| 8 | Конфликты и их решения (проблемы современных подростков) | 1 | | |
| 9 | Конфликты и их решения (выбор будущей профессии: надо ли продолжать семейные традиции?) | 1 | | |
| 10 | Обобщение по теме «Взаимоотношения в семье и с друзьями. Конфликты и их решения» | 1 | | |
| 11 | Внешность и характер человека (зависит ли будущая профессия от вашего характера?) | 1 | | |
| 12 | Внешность и характер человека (узнайте, какая профессия | 1 | | |

| | | | | |
|----|--|---|--|--|
| | подходит вам) | | | |
| 13 | Внешность и характер человека (портрет моего папы и моё отношение к нему) | 1 | | |
| 14 | Внешность и характер человека (подростки в литературе: внешность и характер) | 1 | | |
| 15 | Обобщение по теме «Внешность и характер человека (литературного персонажа)» | 1 | | |
| 16 | Досуг и увлечения (хобби) современного подростка (писатели - классики французской литературы) | 1 | | |
| 17 | Досуг и увлечения (хобби) современного подростка (школьный театр) | 1 | | |
| 18 | Досуг и увлечения (хобби) современного подростка (современная музыка и классика: что слушают сегодня подростки?) | 1 | | |
| 19 | Досуг и увлечения (хобби) современного подростка (какой музей ты хотел бы посетить?) | 1 | | |
| 20 | Досуг и увлечения (хобби) современного подростка (спорт) | 1 | | |
| 21 | Досуг и увлечения (хобби) современного подростка (кто такие импрессионисты?) | 1 | | |
| 22 | Досуг и увлечения (хобби) современного подростка (компьютерные игры) | 1 | | |
| 23 | Досуг и увлечения (хобби) современного подростка (роль книги в жизни подростка) | 1 | | |
| 24 | Обобщение по теме «Досуг и увлечения (хобби) современного подростка (чтение, кино, театр, музыка, | 1 | | |

| | | | | |
|----|---|---|---|--|
| | музей, спорт, живопись, компьютерные игры). Роль книги в жизни подростка» | | | |
| 25 | КОНТРОЛЬ по темам "Взаимоотношения в семье и с друзьями", "Внешность и характер человека (литературного персонажа)", "Досуг и увлечения современного подростка" | 1 | 1 | |
| 26 | Здоровый образ жизни (каким должен быть режим труда и отдыха?) | 1 | | |
| 27 | Здоровый образ жизни (классические и современные виды спорта) | 1 | | |
| 28 | Здоровый образ жизни (экстремальные виды спорта) | 1 | | |
| 29 | Здоровый образ жизни (Тур де Франс - спорт или коммерция?) | 1 | | |
| 30 | Здоровый образ жизни (посещение фитнес-клуба) | 1 | | |
| 31 | Здоровый образ жизни (сбалансированное питание) | 1 | | |
| 32 | Здоровый образ жизни (посещение врача) | 1 | | |
| 33 | Здоровый образ жизни (выдающиеся спортсмены) | 1 | | |
| 34 | Здоровый образ жизни (Олимпийские игры современности) | 1 | | |
| 35 | Здоровый образ жизни (наиболее популярные виды спорта) | 1 | | |
| 36 | Здоровый образ жизни (прогулки на свежем воздухе) | 1 | | |
| 37 | Обобщение по теме «Здоровый образ жизни: режим труда и отдыха, фитнес, сбалансированное питание. Посещение врача» | 1 | | |
| 38 | Покупки: одежда, обувь | 1 | | |

| | | | | |
|----|---|---|---|--|
| | (молодежная мода) | | | |
| 39 | Покупки (покупка продуктов в магазине или онлайн?) | 1 | | |
| 40 | Покупки (на что потратить карманные деньги?) | 1 | | |
| 41 | КОНТРОЛЬ по темам "Здоровый образ жизни", "Покупки. Карманные деньги. Молодёжная мода" | 1 | 1 | |
| 42 | Школа (школьное образование во Франции) | 1 | | |
| 43 | Школа (предметы, изучаемые в 9 классе, и ваше отношение к ним) | 1 | | |
| 44 | Школа (9 класс - важный этап школьного образования) | 1 | | |
| 45 | Школа (возможности, которые даёт аттестат об основном образовании) | 1 | | |
| 46 | Школа (ваши планы на будущее) | 1 | | |
| 47 | Школа (интересуетесь ли вы наукой и её достижениями?) | 1 | | |
| 48 | Школа, школьная жизнь (школьная жизнь после уроков) | 1 | | |
| 49 | Школа, школьная жизнь (посещение школьной библиотеки) | 1 | | |
| 50 | Школа (о чём я могу написать своему французскому другу?) | 1 | | |
| 51 | Школа (тема школы в литературных произведениях) | 1 | | |
| 52 | Обобщение по теме «Школа, школьная жизнь, школьная форма, изучаемые предметы и отношение к ним. Посещение школьной библиотеки (ресурсного центра). Переписка с иностранными сверстниками» | 1 | | |
| 53 | Виды отдыха в различное время года (в какое время года вы предпочитаете отдыхать?) | 1 | | |

| | | | | |
|----|--|---|---|--|
| 54 | Виды отдыха в различное время года (популярные виды зимнего отдыха) | 1 | | |
| 55 | Путешествия по России и иностранным странам (путешествие по России: выбираем маршрут) | 1 | | |
| 56 | Путешествия по России и иностранным странам (путешествие по Франции: какой регион вы хотели бы посетить?) | 1 | | |
| 57 | Путешествия по России и иностранным странам (бронируем гостиницу) | 1 | | |
| 58 | Путешествия по России и иностранным странам (путешествуем во времени) | 1 | | |
| 59 | Путешествия по России и иностранным странам (путешествия с французскими писателями) | 1 | | |
| 60 | Путешествия по России и иностранным странам (виды туризма) | 1 | | |
| 61 | Транспорт (какой вид транспорта выбрать для путешествия?) | 1 | | |
| 62 | Обобщение по теме «Виды отдыха в различное время года. Путешествия по России и иностранным странам» | 1 | | |
| 63 | КОНТРОЛЬ по темам "Школа, школьная жизнь", "Виды отдыха. Путешествия по России и иностранным странам. Транспорт" | 1 | 1 | |
| 64 | Природа: флора и фауна. Проблемы экологии (мои действия по защите окружающей среды) | 1 | | |
| 65 | Природа: флора и фауна. Проблемы экологии (вода - | 1 | | |

| | | | | |
|----|---|---|---|--|
| | наше общее богатство) | | | |
| 66 | Природа: флора и фауна. Проблемы экологии (какие экологические проблемы вас больше всего волнуют?) | 1 | | |
| 67 | Природа: флора и фауна (национальные парки России) | 1 | | |
| 68 | Проблемы экологии (защита окружающей среды от загрязнения) | 1 | | |
| 69 | Проблемы экологии (я - участник международного экологического форума) | 1 | | |
| 70 | Климат, погода (климат и погода в моём регионе) | 1 | | |
| 71 | Климат, погода (какие изменения климата происходят на Земле?) | 1 | | |
| 72 | Стихийные бедствия (стихийные бедствия стали случаться чаще?) | 1 | | |
| 73 | Природа: флора и фауна (динозавры и мамонты) | 1 | | |
| 74 | Обобщение по теме «Природа: флора и фауна. Проблемы экологии. Климат, погода. Стихийные бедствия» | 1 | | |
| 75 | Средства массовой информации (прогресс в развитии TV) | 1 | | |
| 76 | Средства массовой информации (молодёжная пресса в России и во Франции) | 1 | | |
| 77 | Средства массовой информации (профессия журналист) | 1 | | |
| 78 | Обобщение по теме «Средства массовой информации (телевидение, радио, пресса, Интернет)» | 1 | | |
| 79 | КОНТРОЛЬ по темам "Защита окружающей среды", "Средства массовой информации" | 1 | 1 | |
| 80 | Родная страна и страна | 1 | | |

| | | | | |
|----|--|---|--|--|
| | (страны) изучаемого языка. Географическое положение (физическая карта Франции: рельеф, реки, моря) | | | |
| 81 | Родная страна и страна (страны) изучаемого языка. Столицы (вспомните, что вы знаете о Париже) | 1 | | |
| 82 | Родная страна и страна (страны) изучаемого языка. Регионы (регионы Франции) | 1 | | |
| 83 | Родная страна и страна (страны) изучаемого языка. Население (путешествуем с литературными героями) | 1 | | |
| 84 | Родная страна и страна (страны) изучаемого языка (Франция - страна сказочных замков) | 1 | | |
| 85 | Родная страна и страна (страны) изучаемого языка. Достопримечательности (праздники французских регионов) | 1 | | |
| 86 | Родная страна и страна (страны) изучаемого языка. Достопримечательности (достопримечательности французских регионов) | 1 | | |
| 87 | Родная страна и страна (страны) изучаемого языка. Языки (в каких ещё странах говорят по-французски?) | 1 | | |
| 88 | Родная страна и страна (страны) изучаемого языка. Культурные особенности (путешествуем по регионам и городам России) | 1 | | |
| 89 | Родная страна и страна (страны) изучаемого языка. Традиции, обычаи (письмо другу о своём путешествии) | 1 | | |
| 90 | Родная страна и страна | 1 | | |

| | | | | |
|----|--|---|--|--|
| | (страны) изучаемого языка. Традиции, обычаи) (Россия - Франция: диалог культур) | | | |
| 91 | Обобщение по теме «Родная страна и страна (страны) изучаемого языка. Их географическое положение, столицы, население, официальные языки, достопримечательности, культурные особенности (национальные праздники, традиции, обычаи)» | 1 | | |
| 92 | Выдающиеся люди родной страны и страны (стран) изучаемого языка (учёные России и Франции, послужившие мировой науке) | 1 | | |
| 93 | Выдающиеся люди родной страны и страны (стран) изучаемого языка: писатели, поэты (великие писатели Франции и России, их вклад в мировую литературу) | 1 | | |
| 94 | Выдающиеся люди родной страны и страны (стран) изучаемого языка: спортсмены (олимпийцы и чемпионы и их выдающиеся достижения) | 1 | | |
| 95 | Досуг и увлечения (хобби) современного подростка (защита проектов) | 1 | | |
| 96 | Путешествия по России и иностранным странам (защита проектов) | 1 | | |
| 97 | Средства массовой информации (защита проектов) | 1 | | |
| 98 | Выдающиеся люди родной страны и страны (стран) изучаемого языка (защита проектов) | 1 | | |
| 99 | Родная страна и страна (страны) изучаемого языка. | 1 | | |

| | | | | |
|-------------------------------------|---|-----|---|---|
| | Традиции, обычаи) (защита проектов) | | | |
| 100 | КОНТРОЛЬ по темам "Родная страна и страна (страны) изучаемого языка", "Выдающиеся люди родной страны и страны (стран) изучаемого языка" | 1 | 1 | |
| 101 | ИТОГОВОЕ ОБОБЩЕНИЕ | 1 | | |
| 102 | ИТОГОВОЕ ОБОБЩЕНИЕ | 1 | | |
| ОБЩЕЕ КОЛИЧЕСТВО ЧАСОВ ПО ПРОГРАММЕ | | 102 | 5 | 0 |

Рабочая программа по учебному предмету «Французский язык» (углубленный уровень).

Программа по иностранному (французскому) языку на углублённом уровне основного общего образования составлена на основе требований к результатам освоения основной образовательной программы основного общего образования, представленных в ФГОС ООО, а также на основе характеристики планируемых результатов духовно-нравственного развития, воспитания и социализации обучающихся, представленной в федеральной рабочей программе воспитания.

Программа по иностранному (французскому) языку на углублённом уровне разработана с целью оказания методической помощи учителю в создании рабочей программы по учебному предмету, даёт представление о целях иноязычного образования, развития и воспитания обучающихся на уровне основного общего образования. Программа по иностранному (французскому) языку на углублённом уровне устанавливает распределение обязательного предметного содержания по классам (годам обучения), последовательность их изучения с учётом особенностей структуры французского языка, межпредметных связей французского языка с содержанием других общеобразовательных предметов на уровне основного общего образования с учетом возрастных особенностей обучающихся. В программе по иностранному (французскому) языку на углублённом уровне для основного общего образования предусмотрено дальнейшее развитие речевых умений и языковых навыков, представленных в федеральной рабочей программе по иностранному (французскому) языку начального общего образования, что обеспечивает преемственность между уровнями общего образования.

Изучение иностранного (французского) языка на углублённом уровне направлено на формирование коммуникативной культуры обучающихся, способствует общему речевому развитию, воспитанию гражданской идентичности, расширению кругозора, воспитанию чувств и эмоций.

Построение программы по иностранному (французскому) языку на углублённом уровне имеет нелинейный характер и основано на концентрическом принципе. В каждом классе даются новые элементы содержания и определяются новые требования. В процессе обучения освоенные на определённом этапе грамматические формы и

конструкции повторяются и закрепляются на новом лексическом материале и расширяющемся тематическом содержании речи.

Возрастание значимости владения иностранными языками приводит к переосмыслению целей и содержания обучения иностранному (французскому) языку на углублённом уровне.

Цели иноязычного образования формулируются на ценностном, когнитивном и прагматическом уровнях и воплощаются в личностных, метапредметных и предметных результатах обучения. Иностранные языки являются средством общения и самореализации и социальной адаптации, развития умений поиска, обработки и использования информации в познавательных целях, одним из средств воспитания гражданина, патриота, развития национального самосознания.

Целью иноязычного образования является формирование коммуникативной компетенции обучающихся в единстве таких её составляющих, как:

речевая компетенция – развитие коммуникативных умений в четырёх основных видах речевой деятельности (говорении, аудировании, чтении, письме);

языковая компетенция – овладение новыми языковыми средствами (фонетическими, орфографическими, лексическими, грамматическими) в соответствии с темами, сферами и ситуациями общения, отобранными для основного общего образования, освоение знаний о языковых явлениях изучаемого языка, разных способах выражения мысли в родном и изучаемом языках;

социокультурная (межкультурная) компетенция – приобщение обучающихся к культуре, традициям и реалиям страны (стран) изучаемого иностранного языка в рамках тем, сфер и ситуаций общения, отвечающих опыту, интересам, психологическим особенностям обучающихся 5–9 классов на разных этапах (5–7 и 8–9 классы), формирование умения представлять свою страну, её культуру в условиях межкультурного общения;

компенсаторная компетенция – развитие умений выходить из положения в условиях дефицита языковых средств при получении и передаче информации.

Наряду с иноязычной коммуникативной компетенцией средствами иностранного (французского) языка на углублённом уровне формируются компетенции: образовательная, ценностно-ориентационная, общекультурная, учебно-познавательная, информационная, социально-трудовая и компетенция личностного самосовершенствования.

Основными подходами к обучению иностранным языкам признаются компетентностный, системно-деятельностный, межкультурный и коммуникативно-когнитивный, что предполагает возможность реализовать поставленные цели, добиться достижения планируемых результатов в рамках содержания, отобранного для основного общего образования, использования новых педагогических технологий (дифференциация, индивидуализация, проектная деятельность и другие) и использования современных средств обучения.

Общее число часов, рекомендованных для изучения иностранного (французского) языка на углублённом уровне в 8-9 классах – 306 часов: в 8 классе – 170 часов (5 часов в неделю), в 9 классе – 136 часа (4 часа в неделю).

СОДЕРЖАНИЕ ОБУЧЕНИЯ

8 КЛАСС

Коммуникативные умения

Формирование умения общаться в устной и письменной форме, используя рецептивные и продуктивные виды речевой деятельности в рамках тематического содержания речи.

Взаимоотношения в семье и с друзьями.

Внешность и характер человека (литературного персонажа).

Досуг и увлечения (хобби) современного подростка (чтение, кино, театр, музей, спорт, музыка).

Здоровый образ жизни: режим труда и отдыха, фитнес, сбалансированное питание. Посещение врача.

Покупки: одежда, обувь и продукты питания. Карманные деньги.

Школа, школьная жизнь, школьная форма, изучаемые предметы и отношение к ним. Посещение школьной библиотеки (ресурсного центра). Переписка с иностранными сверстниками.

Виды отдыха в различное время года. Путешествия по России и иностранным странам.

Природа: флора и фауна. Проблемы экологии. Климат, погода. Стихийные бедствия.

Условия проживания в городской (сельской) местности. Транспорт.

Средства массовой информации (телевидение, радио, пресса, Интернет).

Родная страна и страна (страны) изучаемого языка. Их географическое положение, столицы, население, официальные языки, достопримечательности, культурные особенности (национальные праздники, традиции, обычаи).

Выдающиеся люди родной страны и страны (стран) изучаемого языка: учёные, писатели, поэты, художники, музыканты, спортсмены.

Говорение

Развитие коммуникативных умений диалогической речи, а именно умений вести разные виды диалогов (диалог этикетного характера, диалог-побуждение к действию, диалог-расспрос, комбинированный диалог, включающий различные виды диалогов):

диалог этикетного характера: начинать, поддерживать и заканчивать разговор, вежливо переспрашивать, поздравлять с праздником, выражать пожелания и вежливо реагировать на поздравление, выражать благодарность, вежливо соглашаться на предложение и отказываться от предложения собеседника;

диалог-побуждение к действию: обращаться с просьбой, вежливо соглашаться (не соглашаться) выполнить просьбу, приглашать собеседника к совместной деятельности, вежливо соглашаться (не соглашаться) на предложение собеседника, объясняя причину своего решения;

диалог-расспрос: сообщать фактическую информацию, отвечая на вопросы разных видов, выражать своё отношение к обсуждаемым фактам и событиям, запрашивать интересующую информацию, переходить с позиции спрашивающего на позицию отвечающего и наоборот.

Данные умения диалогической речи развиваются в стандартных ситуациях неофициального общения в рамках тематического содержания речи с использованием ключевых слов, речевых ситуаций и (или) иллюстраций, фотографий с соблюдением нормы речевого этикета, принятых в стране (странах) изучаемого языка.

Объём диалога – до 7 реплик со стороны каждого собеседника.

Развитие коммуникативных умений монологической речи:

создание устных связных монологических высказываний с использованием основных коммуникативных типов речи: описание (предмета, местности, внешности и одежды человека), в том числе характеристика (черты характера реального человека или литературного персонажа);

повествование (сообщение);

выражение и аргументирование своего мнения по отношению к услышанному (прочитанному);

изложение (пересказ) основного содержания, прочитанного (прослушанного) текста;

составление рассказа по картинкам;

изложение результатов выполненной проектной работы.

Данные умения монологической речи развиваются в стандартных ситуациях неофициального общения в рамках тематического содержания речи с использованием речевых ситуаций, ключевых слов и (или) иллюстраций, фотографий, таблиц.

Объём монологического высказывания – 9–10 фраз.

Аудирование

При непосредственном общении: понимание на слух речи учителя и одноклассников и вербальная (невербальная) реакция на услышанное, использовать переспрос или просьбу повторить для уточнения отдельных деталей.

При опосредованном общении: дальнейшее развитие восприятия и понимания на слух несложных аутентичных текстов, содержащих отдельные неизученные языковые явления, с разной глубиной проникновения в их содержание в зависимости от поставленной коммуникативной задачи: с пониманием основного содержания, с пониманием нужной (интересующей, запрашиваемой) информации.

Аудирование с пониманием основного содержания текста предполагает умение определять основную тему (идею) и главные факты (события) в воспринимаемом на слух тексте, отделять главную информацию от второстепенной, прогнозировать содержание текста по началу сообщения, игнорировать незнакомые слова, не существенные для понимания основного содержания.

Аудирование с пониманием нужной (интересующей, запрашиваемой) информации предполагает умение выделять нужную (интересующую, запрашиваемую) информацию, представленную в эксплицитной (явной) форме, в воспринимаемом на слух тексте.

Тексты для аудирования: диалог (беседа), высказывания собеседников в ситуациях повседневного общения, рассказ, сообщение информационного характера.

Время звучания текста (текстов) для аудирования – до 2 минут.

Смысловое чтение

Развитие умения читать про себя и понимать несложные аутентичные тексты разных жанров и стилей, содержащие отдельные неизученные языковые явления, с различной глубиной проникновения в их содержание в зависимости от поставленной коммуникативной задачи: с пониманием основного содержания, с пониманием нужной (интересующей, запрашиваемой) информации, с полным пониманием содержания.

Чтение с пониманием основного содержания текста предполагает умения: определять тему (основную мысль), выделять главные факты (события) (опуская второстепенные), прогнозировать содержание текста по заголовку (началу текста),

определять логическую последовательность главных фактов, событий, игнорировать незнакомые слова, несущественные для понимания основного содержания, понимать интернациональные слова.

Чтение с пониманием нужной (интересующей, запрашиваемой) информации предполагает умение находить в прочитанном тексте и понимать запрашиваемую информацию, представленную в эксплицитной (явной) форме, оценивать найденную информацию с точки зрения её значимости для решения коммуникативной задачи.

Чтение с полным пониманием содержания несложных аутентичных текстов, содержащих отдельные неизученные языковые явления. В ходе чтения с полным пониманием формируются и развиваются умения полно и точно понимать текст на основе его информационной переработки (смыслового и структурного анализа отдельных частей текста, выборочного перевода), неизученные языковые явления.

В ходе чтения с полным пониманием формируются и развиваются умения устанавливать причинно-следственную взаимосвязь изложенных в тексте фактов и событий, восстанавливать текст из разрозненных абзацев.

Чтение несплошных текстов (таблиц, диаграмм, схем) и понимание представленной в них информации.

Тексты для чтения: интервью, диалог (беседа), рассказ, отрывок из художественного произведения, отрывок из статьи научно-популярного характера, сообщение информационного характера, объявление, кулинарный рецепт, меню, электронное сообщение личного характера, стихотворение.

Объём текста (текстов) для чтения – 350–500 слов.

Письменная речь

Развитие умений письменной речи:

составление плана (тезисов) устного или письменного сообщения;

заполнение анкет и формуляров, сообщать о себе основные сведения (имя, фамилия, пол, возраст, гражданство, адрес, увлечения) в соответствии с нормами, принятыми в стране (странах) изучаемого языка;

написание электронного сообщения личного характера в соответствии с нормами неофициального общения, принятыми в стране (странах) изучаемого языка (объём письма – до 110 слов);

создание небольшого письменного высказывания с использованием образца, плана, таблицы и (или) прочитанного (прослушанного) текста (объём письменного высказывания – до 110 слов).

Языковые знания и умения

Фонетическая сторона речи

Различение на слух, без фонематических ошибок, ведущих к сбою в коммуникации, произнесение слов с соблюдением правильного ударения и фраз с соблюдением их ритмико-интонационных особенностей, в том числе отсутствия фразового ударения на служебных словах, чтение новых слов согласно основным правилам чтения.

Чтение вслух небольших аутентичных текстов, построенных на изученном языковом материале, с соблюдением правил чтения и соответствующей интонации, демонстрирующих понимание текста.

Тексты для чтения вслух: сообщение информационного характера, отрывок из статьи научно-популярного характера, рассказ, диалог (беседа).

Объём текста для чтения вслух – до 110 слов.

Орфография и пунктуация

Правильное написание изученных слов.

Правильное использование знаков препинания: точки, вопросительного и восклицательного знаков в конце предложения, запятой при перечислении.

Пунктуационно правильно, в соответствии с нормами речевого этикета, принятыми в стране (странах) изучаемого языка, оформлять электронное сообщение личного характера.

Лексическая сторона речи

Распознавание в устной речи и письменном тексте 1250 лексических единиц и правильное употребление в устной и письменной речи 1050 лексических единиц, обслуживающих ситуации общения в рамках отобранного тематического содержания, с соблюдением существующей нормы лексической сочетаемости.

Распознавание в устной речи и письменном тексте и употребление в устной и письменной речи:

изученных лексических единиц, синонимов, антонимов и наиболее частотных фразовых глаголов, сокращений и аббревиатур;

различных средств связи для обеспечения логичности и целостности высказывания (*premièrement, deuxièmement, audébut, à la fin, puis, alors* и другие).

Распознавание и образование родственных слов с использованием аффиксации:

глаголов при помощи префикса *pré-*;

имён существительных при помощи суффиксов: *-oir/-oire, -té, -ude, -aison, -ure, -ise*;

имён прилагательных при помощи суффиксов: *-el/-elle, -ile, -il/-ille, -eau/-elle, -aire, -atif/-ative*.

Грамматическая сторона речи

Распознавание и употребление в устной речи и письменном тексте:

сложноподчинённых предложений с союзом места *où* и с союзами причины *puisque, car, comme*.

Распознавание и употребление в устной речи и письменном тексте:

ограничительного оборота *ne... que*;

глаголов в предпрошедшем времени (*plus-que-parfait*);

глаголов *avoir, être, savoir* в повелительном наклонении;

условного наклонения *conditionnel présent* в сложноподчинённом предложении с обстоятельственным придаточным условия;

отрицательных частиц *jamais, rien, personne, ni... ni*;

наречий времени и образа действия;

количественных наречий;

вопросительных местоимений *quel(s)/quelle(s)*;

неопределённых местоимений *aucun(e), certain(e)(s), quelqu'un/quelques-uns, tel/telle*;

простых относительных местоимений *qui, que*;

указательных и притяжательных местоимений *celui/celle/ceux, le/mien/lamienne/lesmiens/lesmiennes*;

предлогов, употребляемых в пассивном залоге.

Социокультурные знания и умения

Осуществление межличностного и межкультурного общения с использованием знаний о национально-культурных особенностях своей страны и страны (стран)

изучаемого языка, основных социокультурных элементов речевого поведенческого этикета в франкоязычной среде, знание и использование в устной и письменной речи наиболее употребительной тематической фоновой лексики в рамках тематического содержания (основные национальные праздники, традиции, обычаи, традиции в питании и проведении досуга, система образования).

Знание социокультурного портрета родной страны и страны (стран) изучаемого языка: образцы поэзии и прозы, доступные в языковом отношении.

Соблюдение норм вежливости в межкультурном общении.

Развитие умений:

кратко представлять Россию и страну (страны) изучаемого языка: рассказывать о некоторых выдающихся людях родной страны и страны (стран) изучаемого языка (ученых, писателях, поэтах, художниках, музыкантах, спортсменах и других);

оказывать помощь иностранным гостям в ситуациях повседневного общения (объяснить местонахождение объекта, сообщить возможный маршрут и другие ситуации).

Компенсаторные умения

Использование при чтении и аудировании языковой, в том числе контекстуальной, догадки, использовать при говорении и письме перифраз (толкование), синонимические средства, описание предмета вместо его названия, при непосредственном общении догадываться о значении незнакомых слов с помощью используемых собеседником жестов и мимики, переспрашивать, просить повторить, уточняя значения незнакомых слов. Использование при формулировании собственных высказываний ключевых слов, плана.

Игнорирование информации, не являющейся необходимой для понимания основного содержания, прочитанного (прослушанного) текста или для нахождения в тексте запрашиваемой информации.

Сравнение (в том числе установление основания для сравнения) объектов, явлений, процессов, их элементов и основных функций в рамках изученной тематики.

9 КЛАСС

Коммуникативные умения

Формирование умения общаться в устной и письменной форме, используя рецептивные и продуктивные виды речевой деятельности в рамках тематического содержания речи.

Взаимоотношения в семье и с друзьями. Конфликты и их решения.

Внешность и характер человека (литературного персонажа).

Досуг и увлечения (хобби) современного подростка (чтение, кино, театр, музыка, музей, спорт, живопись, компьютерные игры). Роль книги в жизни подростка.

Здоровый образ жизни: режим труда и отдыха, фитнес, сбалансированное питание. Посещение врача.

Покупки: одежда, обувь и продукты питания. Карманные деньги. Молодёжная мода.

Школа, школьная жизнь, изучаемые предметы и отношение к ним. Взаимоотношения в школе: проблемы и их решение. Переписка с иностранными сверстниками.

Виды отдыха в различное время года. Путешествия по России и иностранным

странам. Транспорт.

Природа: флора и фауна. Проблемы экологии. Защита окружающей среды. Климат, погода. Стихийные бедствия.

Средства массовой информации (телевидение, радио, пресса, Интернет).

Родная страна и страна (страны) изучаемого языка. Их географическое положение, столицы и крупные города, регионы, население, официальные языки, достопримечательности, культурные особенности (национальные праздники, знаменательные даты, традиции, обычаи), страницы истории.

Выдающиеся люди родной страны и страны (стран) изучаемого языка, их вклад в науку и мировую культуру: государственные деятели, учёные, писатели, поэты, художники, музыканты, спортсмены.

Говорение

Развитие коммуникативных умений диалогической речи, а именно умений вести комбинированный диалог, включающий различные виды диалогов (этикетный диалог, диалог-побуждение к действию, диалог-расспрос), диалог-обмен мнениями:

диалог этикетного характера: начинать, поддерживать и заканчивать разговор, вежливо переспрашивать, поздравлять с праздником, выражать пожелания и вежливо реагировать на поздравление, выражать благодарность, вежливо соглашаться на предложение и отказываться от предложения собеседника;

диалог-побуждение к действию: обращаться с просьбой, вежливо соглашаться (не соглашаться) выполнить просьбу, приглашать собеседника к совместной деятельности, вежливо соглашаться (не соглашаться) на предложение собеседника, объясняя причину своего решения;

диалог-расспрос: сообщать фактическую информацию, отвечая на вопросы разных видов, выражать своё отношение к обсуждаемым фактам и событиям, запрашивать интересующую информацию, переходить с позиции спрашивающего на позицию отвечающего и наоборот;

диалог обмен мнениями: выражать свою точку зрения и обосновывать её, высказывать своё согласие (несогласие) с точкой зрения собеседника, выражать сомнение, давать эмоциональную оценку обсуждаемым событиям (восхищение, удивление, радость, огорчение и другие).

Данные умения диалогической речи развиваются в стандартных ситуациях неофициального общения в рамках тематического содержания речи с использованием ключевых слов, речевых ситуаций и (или) иллюстраций, фотографий или без их использования с соблюдением нормы речевого этикета, принятых в стране (странах) изучаемого языка.

Объём диалога:

до 8 реплик со стороны каждого собеседника в рамках комбинированного диалога;

до 6 реплик со стороны каждого собеседника в рамках диалога-обмена мнениями.

Развитие коммуникативных умений монологической речи:

создание устных связных монологических высказываний с использованием основных коммуникативных типов речи:

описание (предмета, местности, внешности и одежды человека), в том числе характеристика (черты характера реального человека или литературного персонажа);

повествование (сообщение), рассуждение;

выражение и краткое аргументирование своего мнения по отношению к услышанному (прочитанному);

изложение (пересказ) основного содержания, прочитанного (прослушанного) текста с выражением своего отношения к событиям и фактам, изложенным в тексте, составление рассказа по картинкам;

изложение результатов выполненной проектной работы.

Данные умения монологической речи развиваются в стандартных ситуациях неофициального общения в рамках тематического содержания речи с использованием речевых ситуаций, ключевых слов и (или) иллюстраций, фотографий, таблиц или без их использования.

Объём монологического высказывания – 10–12 фраз.

Аудирование

При непосредственном общении: понимать на слух речь учителя и одноклассников и вербально (невербально) реагировать на услышанное, использовать переспрос или просьбу повторить для уточнения отдельных деталей.

При опосредованном общении: дальнейшее развитие восприятия и понимания на слух несложных аутентичных текстов, содержащих отдельные неизученные языковые явления, с разной глубиной проникновения в их содержание в зависимости от поставленной коммуникативной задачи: с пониманием основного содержания, с пониманием нужной (интересующей, запрашиваемой) информации.

Аудирование с пониманием основного содержания текста предполагает умение определять основную тему (идею) и главные факты (события) в воспринимаемом на слух тексте, отделять главную информацию от второстепенной, прогнозировать содержание текста по началу сообщения, игнорировать незнакомые слова, не существенные для понимания основного содержания.

Аудирование с пониманием нужной (интересующей, запрашиваемой) информации предполагает умение выделять нужную (интересующую, запрашиваемую) информацию, представленную в эксплицитной (явной) форме в воспринимаемом на слух тексте.

Тексты для аудирования: диалог (беседа), высказывания собеседников в ситуациях повседневного общения, рассказ, сообщение информационного характера.

Языковая сложность текстов для аудирования должна соответствовать базовому уровню (A2 – допороговому уровню по общеевропейской шкале).

Время звучания текста (текстов) для аудирования – до 2 минут.

Смысловое чтение

Развитие умения читать про себя и понимать несложные аутентичные тексты разных жанров и стилей, содержащие отдельные неизученные языковые явления, с различной глубиной проникновения в их содержание в зависимости от поставленной коммуникативной задачи: с пониманием основного содержания, с пониманием нужной (интересующей, запрашиваемой) информации, с полным пониманием.

Чтение с пониманием основного содержания текста предполагает умения:

определять тему (основную мысль), выделять главные факты (события) (опуская второстепенные), прогнозировать содержание текста по заголовку (началу текста);

определять логическую последовательность главных фактов, событий, разбивать текст на относительно самостоятельные смысловые части;

озаглавливать текст (его отдельные части);

игнорировать незнакомые слова, несущественные для понимания основного

содержания, понимать интернациональные слова.

Чтение с пониманием нужной (интересующей, запрашиваемой) информации предполагает умения: находить в прочитанном тексте и понимать запрашиваемую информацию, представленную в эксплицитной (явной) и имплицитной форме (неявной) форме; оценивать найденную информацию с точки зрения её значимости для решения коммуникативной задачи.

Чтение с полным пониманием содержания несложных аутентичных текстов, содержащих отдельные неизученные языковые явления, предполагает умения: полно и точно понимать текст на основе его информационной переработки (смыслового и структурного анализа отдельных частей текста, выборочного перевода), устанавливать причинно-следственную взаимосвязь изложенных в тексте фактов и событий; восстанавливать текст из разрозненных абзацев или путём добавления пропущенных фрагментов.

Чтение несплошных текстов (таблиц, диаграмм, схем) и понимание представленной в них информации.

Тексты для чтения: диалог (беседа), интервью, рассказ, отрывок из художественного произведения, статья научнопопулярного характера, сообщение информационного характера, объявление, памятка, инструкция, электронное сообщение личного характера, стихотворение, несплошной текст (таблица, диаграмма).

Языковая сложность текстов для чтения должна соответствовать базовому уровню (A2 – допороговому уровню по общеевропейской шкале).

Объём текста (текстов) для чтения – 500–600 слов.

Письменная речь

Развитие умений письменной речи:

составление плана (тезисов) устного или письменного сообщения;

заполнение анкет и формуляров, сообщать о себе основных сведений (имя, фамилия, пол, возраст, гражданство, адрес, увлечения) в соответствии с нормами, принятыми в стране (странах) изучаемого языка;

написание электронного сообщения личного характера в соответствии с нормами неофициального общения, принятыми в стране (странах) изучаемого языка (объём письма – до 120 слов);

создание небольшого письменного высказывания с использованием образца, плана, таблицы и (или) прочитанного (прослушанного) текста (объём письменного высказывания – до 120 слов);

заполнение таблицы с краткой фиксацией содержания прочитанного (прослушанного) текста;

преобразование таблицы, схемы в текстовый вариант представления информации;

письменное представление результатов выполненной проектной работы (объём – 100–120 слов).

Языковые знания и умения

Фонетическая сторона речи

Различение на слух, без фонематических ошибок, ведущих к сбою в коммуникации, произнесение слов с соблюдением правильного ударения и фраз с соблюдением их ритмико-интонационных особенностей, в том числе отсутствия фразового ударения на служебных словах, чтение новых слов согласно основным правилам чтения.

Выражение модального значения, чувства и эмоции.

Чтение вслух небольших текстов, построенных на изученном языковом материале, с соблюдением правил чтения и соответствующей интонации, демонстрирующих понимание текста.

Тексты для чтения вслух: сообщение информационного характера, отрывок из статьи научно-популярного характера, рассказ, диалог (беседа).

Объём текста для чтения вслух – до 110 слов.

Орфография и пунктуация

Правильное написание изученных слов.

Правильное использование знаков препинания: точки, вопросительного и восклицательного знаков в конце предложения, запятой при перечислении.

Пунктуационно правильное, в соответствии с нормами речевого этикета, принятыми в стране (странах) изучаемого языка, оформление электронного сообщения личного характера.

Лексическая сторона речи

Распознавание в устной речи и письменном тексте 1350 лексических единиц и правильное употребление в устной и письменной речи 1200 лексических единиц, обслуживающих ситуации общения в рамках отобранного тематического содержания, с соблюдением существующей нормы лексической сочетаемости.

Распознавание и употребление в устной и письменной речи:

изученных лексических единиц, синонимов, антонимов и наиболее частотных фразовых глаголов, сокращений и аббревиатур;

различных средств связи для обеспечения логичности и целостности высказывания.

Распознавание и образование родственных слов с использованием аффиксации:

глаголов с помощью префиксов *dé-*, *dis-*;

имён существительных, имён прилагательных и наречий с помощью отрицательного префикса *mé-*;

имён существительных с помощью суффиксов: *-ence/-ance*, *-esse*, *-ure*, *-issement*, *-age*, *-issage*;

наречий с помощью суффиксов: *-ement/-amment*.

Грамматическая сторона речи

Распознавание и употребление в устной речи и письменном тексте:

сложноподчинённых предложений с придаточными определительными (*dont*, *où*), следствия (*ainsi*), цели (*pourque*);

глаголов в форме будущего времени в прошедшем (*futurdanslepassé*);

основных правил согласования времён в рамках сложного предложения в плане настоящего и прошлого;

форм сослагательного наклонения *subjonctifprésent* регулярных и нерегулярных глаголов;

деепричастия (*gérondif*);

простых относительных местоимений *dont*, *où*;

числительных для обозначения больших чисел (до 1 000 000 000).

Социокультурные знания и умения

Осуществление межличностного и межкультурного общения с использованием знаний о национально-культурных особенностях своей страны и страны (стран) изучаемого языка, основных социокультурных элементов речевого поведенческого

этикета в франкоязычной среде, знание и использование в устной и письменной речи наиболее употребительной тематической фоновой лексики в рамках отобранного тематического содержания (основные национальные праздники, традиции, обычаи, традиции в питании и проведении досуга, система образования).

Знание социокультурного портрета родной страны и страны (стран) изучаемого языка: символики, достопримечательностей, культурных особенностей (национальные праздники, традиции), образцов поэзии и прозы, доступных в языковом отношении.

Формирование элементарного представления о различных вариантах французского языка.

Осуществление межличностного и межкультурного общения с использованием знаний о национально-культурных особенностях своей страны и страны (стран) изучаемого языка. Соблюдение норм вежливости в межкультурном общении.

Развитие умений:

писать своё имя и фамилию, а также имена и фамилии своих родственников и друзей на французском языке, правильно оформлять свой адрес на французском языке (в анкете);

правильно оформлять электронное сообщение личного характера в соответствии с нормами неофициального общения, принятыми в стране (странах) изучаемого языка;

кратко представлять Россию и страну (страны) изучаемого языка: культурные явления, события, достопримечательности, кратко рассказывать о некоторых выдающихся людях родной страны и страны (стран) изучаемого языка (учёных, писателях, поэтах, художниках, композиторах, музыкантах, спортсменах и других);

оказывать помощь иностранным гостям в ситуациях повседневного общения (объяснить местонахождение объекта, сообщить возможный маршрут, уточнить часы работы и другие ситуации).

Компенсаторные умения

Использование при чтении и аудировании языковой, в том числе контекстуальной, догадки, использование при говорении и письме перифраза (толкования), синонимических средства, описания предмета вместо его названия, при непосредственном общении догадываться о значении незнакомых слов с помощью используемых собеседником жестов и мимики, переспрашивать, просить повторить, уточняя значение незнакомых слов.

Использование при формулировании собственных высказываний, ключевых слов, плана.

Игнорирование информации, не являющейся необходимой для понимания основного содержания, прочитанного (прослушанного) текста или для нахождения в тексте запрашиваемой информации.

Сравнение (в том числе установление основания для сравнения) объектов, явлений, процессов, их элементов и основных функций в рамках изученной тематики.

ПЛАНИРУЕМЫЕ РЕЗУЛЬТАТЫ ОСВОЕНИЯ ПРОГРАММЫ ПО ИНОСТРАННОМУ (ФРАНЦУЗСКОМУ) ЯЗЫКУ НА УГЛУБЛЕННОМ УРОВНЕ ОСНОВНОГО ОБЩЕГО ОБРАЗОВАНИЯ

В результате изучения иностранного (французского) языка на углублённом уровне основного общего образования у обучающегося будут сформированы личностные, метапредметные и предметные результаты, обеспечивающие выполнение ФГОС ООО и его успешное дальнейшее образование.

ЛИЧНОСТНЫЕ РЕЗУЛЬТАТЫ

Личностные результаты освоения программы основного общего образования достигаются в единстве учебной и воспитательной деятельности организации в соответствии с традиционными российскими социокультурными и духовно-нравственными ценностями, принятыми в обществе правилами и нормами поведения и способствуют процессам самопознания, самовоспитания и саморазвития, формирования внутренней позиции личности.

Личностные результаты освоения программы основного общего образования, формируемые при изучении иностранного языка, должны отражать готовность обучающихся руководствоваться системой позитивных ценностных ориентаций и расширение опыта деятельности на её основе и в процессе реализации основных направлений воспитательной деятельности, в том числе в части:

1) гражданско-воспитания:

готовность к выполнению обязанностей гражданина и реализации его прав, уважение прав, свобод и законных интересов других людей;

активное участие в жизни семьи, образовательной организации, местного сообщества, родного края, страны;

неприятие любых форм экстремизма, дискриминации;

понимание роли различных социальных институтов в жизни человека;

представление об основных правах, свободах и обязанностях гражданина, социальных нормах и правилах межличностных отношений в поликультурном и многоконфессиональном обществе;

представление о способах противодействия коррупции;

готовность к разнообразной совместной деятельности, стремление к взаимопониманию и взаимопомощи, активное участие в самоуправлении в образовательной организации;

готовность к участию в гуманитарной деятельности (волонтёрство, помощь людям, нуждающимся в ней);

2) патриотического воспитания:

осознание российской гражданской идентичности в поликультурном и многоконфессиональном обществе, проявление интереса к познанию родного языка, истории, культуры Российской Федерации, своего края, народов России;

ценностное отношение к достижениям своей Родины – России, к науке, искусству, спорту, технологиям, боевым подвигам и трудовым достижениям народа;

уважение к символам России, государственным праздникам, историческому и природному наследию и памятникам, традициям разных народов, проживающих в родной стране;

3) духовно-нравственного воспитания:

ориентация на моральные ценности и нормы в ситуациях нравственного выбора;
готовность оценивать свое поведение и поступки, поведение и поступки других людей с позиции нравственных и правовых норм с учётом осознания последствий поступков;

активное неприятие асоциальных поступков, свобода и ответственность личности в условиях индивидуального и общественного пространства;

4) эстетического воспитания:

восприимчивость к разным видам искусства, традициям и творчеству своего и других народов, понимание эмоционального воздействия искусства;

осознание важности художественной культуры как средства коммуникации и самовыражения;

понимание ценности отечественного и мирового искусства, роли этнических культурных традиций и народного творчества;

стремление к самовыражению в разных видах искусства;

5) физического воспитания, формирование культуры здоровья и эмоционального благополучия:

осознание ценности жизни;

ответственное отношение к своему здоровью и установка на здоровый образ жизни (здоровое питание, соблюдение гигиенических правил, сбалансированный режим занятий и отдыха, регулярная физическая активность);

осознание последствий и неприятие вредных привычек (употребление алкоголя, наркотиков, курение) и иных форм вреда для физического и психического здоровья;

соблюдение правил безопасности, в том числе навыки безопасного поведения в Интернет-среде;

способность адаптироваться к стрессовым ситуациям и меняющимся социальным, информационным и природным условиям, в том числе осмысляя собственный опыт и выстраивая дальнейшие цели;

умение принимать себя и других, не осуждая;

умение осознавать эмоциональное состояние себя и других, управлять собственным эмоциональным состоянием;

сформированность навыка рефлексии, признание своего права на ошибку и такого же права другого человека;

6) трудового воспитания:

установка на активное участие в решении практических задач (в рамках семьи, организации, населенного пункта, родного края) технологической и социальной направленности, способность инициировать, планировать и самостоятельно выполнять такого рода деятельность;

интерес к практическому изучению профессий и труда различного рода, в том числе на основе применения изучаемого предметного знания (иностранный язык);

осознание важности обучения на протяжении всей жизни для успешной профессиональной деятельности и развитие необходимых умений для этого;

готовность адаптироваться в профессиональной среде;

уважение к труду и результатам трудовой деятельности;

осознанный выбор и построение индивидуальной траектории образования и жизненных планов с учётом личных и общественных интересов и потребностей;

7) экологического воспитания:

ориентация на применение знаний из социальных и естественных наук для решения

задач в области окружающей среды, планирования поступков и оценки их возможных последствий для окружающей среды;

повышение уровня экологической культуры, осознание глобального характера экологических проблем и путей их решения;

активное неприятие действий, приносящих вред окружающей среде;

осознание своей роли как гражданина и потребителя в условиях взаимосвязи природной, технологической и социальной сред;

готовность к участию в практической деятельности экологической направленности;

8) ценности научного познания:

ориентация в деятельности на современную систему научных представлений об основных закономерностях развития человека, природы и общества, взаимосвязях человека с природной и социальной средой;

овладение языковой и читательской культурой как средством познания мира;

овладение основными навыками исследовательской деятельности, установка на осмысление опыта, наблюдений, поступков и стремление совершенствовать пути достижения индивидуального и коллективного благополучия.

9) адаптации к изменяющимся условиям социальной и природной среды:

освоение обучающимися социального опыта, основных социальных ролей, соответствующих ведущей деятельности возраста, норм и правил общественного поведения, форм социальной жизни в группах и сообществах, включая семью, группы, сформированные по профессиональной деятельности, а также в рамках социального взаимодействия с людьми из другой культурной среды;

потребность во взаимодействии в условиях неопределенности, открытость опыту и знаниям других;

способность действовать в условиях неопределенности, повышать уровень своей компетентности через практическую деятельность, в том числе умение учиться у других людей, осознавать в совместной деятельности новые знания, навыки и компетенции из опыта других;

навык выявления и связывания образов, способность формирования новых знаний, в том числе способность формулировать идеи, понятия, гипотезы об объектах и явлениях, в том числе ранее не известных, осознавать дефициты собственных знаний и компетентностей, планировать свое развитие;

умение распознавать конкретные примеры понятия по характерным признакам, выполнять операции в соответствии с определением и простейшими свойствами понятия, конкретизировать понятие примерами, использовать понятие и его свойства при решении задач (далее – оперировать понятиями), а также оперировать терминами и представлениями в области концепции устойчивого развития;

умение анализировать и выявлять взаимосвязи природы, общества и экономики;

умение оценивать свои действия с учётом влияния на окружающую среду, достижений целей и преодоления вызовов, возможных глобальных последствий;

способность осознавать стрессовую ситуацию, оценивать происходящие изменения и их последствия;

воспринимать стрессовую ситуацию как вызов, требующий контрмер;

оценивать ситуацию стресса, корректировать принимаемые решения и действия;

формулировать и оценивать риски и последствия, формировать опыт, находить позитивное в произошедшей ситуации;

быть готовым действовать в отсутствие гарантий успеха.

МЕТАПРЕДМЕТНЫЕ РЕЗУЛЬТАТЫ

В результате изучения иностранного (французского) языка на углублённом уровне основного общего образования у обучающегося будут сформированы познавательные универсальные учебные действия, коммуникативные универсальные учебные действия, регулятивные универсальные учебные действия.

Познавательные универсальные учебные действия

Базовые логические действия:

- выявлять и характеризовать существенные признаки объектов (явлений);
- устанавливать существенный признак классификации, основания для обобщения и сравнения, критерии проводимого анализа;
- с учётом предложенной задачи выявлять закономерности и противоречия в рассматриваемых фактах, данных и наблюдениях;
- предлагать критерии для выявления закономерностей и противоречий;
- выявлять дефицит информации, данных, необходимых для решения поставленной задачи;
- выявлять причинно-следственные связи при изучении явлений и процессов;
- проводить выводы с использованием дедуктивных и индуктивных умозаключений, умозаключений по аналогии, формулировать гипотезы о взаимосвязях;
- самостоятельно выбирать способ решения учебной задачи (сравнивать несколько вариантов решения, выбирать наиболее подходящий с учётом самостоятельно выделенных критериев).

Базовые исследовательские действия:

- использовать вопросы как исследовательский инструмент познания;
- формулировать вопросы, фиксирующие разрыв между реальным и желательным состоянием ситуации, объекта, самостоятельно устанавливать искомое и данное;
- формулировать гипотезу об истинности собственных суждений и суждений других, аргументировать свою позицию, мнение;
- проводить по самостоятельно составленному плану опыт, несложный эксперимент, небольшое исследование по установлению особенностей объекта изучения, причинно-следственных связей и зависимости объектов между собой;
- оценивать на применимость и достоверность информацию, полученную в ходе исследования (эксперимента);
- самостоятельно формулировать обобщения и выводы по результатам проведённого наблюдения, опыта, исследования, владеть инструментами оценки достоверности полученных выводов и обобщений;
- прогнозировать возможное дальнейшее развитие процессов, событий и их последствия в аналогичных или сходных ситуациях, выдвигать предположения об их развитии в новых условиях и контекстах.

Работа с информацией:

- применять различные методы, инструменты и запросы при поиске и отборе информации или данных из источников с учётом предложенной учебной задачи и заданных критериев;

- выбирать, анализировать, систематизировать и интерпретировать информацию различных видов и форм представления;
- находить сходные аргументы (подтверждающие или опровергающие одну и ту же идею, версию) в различных информационных источниках;
- самостоятельно выбирать оптимальную форму представления информации и иллюстрировать решаемые задачи несложными схемами, диаграммами, иной графикой и их комбинациями;
- оценивать надёжность информации по критериям, предложенным педагогическим работником или сформулированным самостоятельно;
- эффективно запоминать и систематизировать информацию.

Коммуникативные универсальные учебные действия

Общение:

- воспринимать и формулировать суждения, выражать эмоции в соответствии с целями и условиями общения;
- выражать себя (свою точку зрения) в устных и письменных текстах;
- распознавать невербальные средства общения, понимать значение социальных знаков, распознавать предпосылки конфликтных ситуаций и смягчать конфликты, вести переговоры;
- понимать намерения других, проявлять уважительное отношение к собеседнику и в корректной форме формулировать свои возражения;
- в ходе диалога и (или) дискуссии задавать вопросы по существу обсуждаемой темы и высказывать идеи, нацеленные на решение задачи и поддержание общения;
- сопоставлять свои суждения с суждениями других участников диалога, обнаруживать различие и сходство позиций;
- публично представлять результаты выполненного опыта (эксперимента, исследования, проекта);
- самостоятельно выбирать формат выступления с учётом задач презентации и особенностей аудитории и в соответствии с ним составлять устные и письменные тексты с использованием иллюстративных материалов.

Совместная деятельность:

- понимать и использовать преимущества командной и индивидуальной работы при решении конкретной проблемы, обосновывать необходимость применения групповых форм взаимодействия при решении поставленной задачи;
- принимать цель совместной деятельности, коллективно строить действия по её достижению: распределять роли, договариваться, обсуждать процесс и результат совместной работы;
- обобщать мнения нескольких человек, проявлять готовность руководить, выполнять поручения, подчиняться;
- планировать организацию совместной работы, определять свою роль (с учётом предпочтений и возможностей всех участников взаимодействия), распределять задачи между членами команды, участвовать в групповых формах работы (обсуждения, обмен мнениями, мозговые штурмы и иные);
- выполнять свою часть работы, достигать качественного результата по своему направлению и координировать свои действия с другими членами команды;

- оценивать качество своего вклада в общий продукт по критериям, самостоятельно сформулированным участниками взаимодействия;
- сравнивать результаты с исходной задачей и вклад каждого члена команды в достижение результатов, разделять сферу ответственности и проявлять готовность к предоставлению отчёта перед группой.

Регулятивные универсальные учебные действия

Самоорганизация:

- выявлять проблемы для решения в жизненных и учебных ситуациях;
- ориентироваться в различных подходах принятия решений (индивидуальное, принятие решения в группе, принятие решений группой);
- самостоятельно составлять алгоритм решения задачи (или его часть), выбирать способ решения учебной задачи с учётом имеющихся ресурсов и собственных возможностей, аргументировать предлагаемые варианты решений;
- составлять план действий (план реализации намеченного алгоритма решения), корректировать предложенный алгоритм с учётом получения новых знаний об изучаемом объекте;
- проводить выбор и брать ответственность за решение.

Самоконтроль:

- владеть способами самоконтроля, самомотивации и рефлексии;
- давать оценку ситуации и предлагать план её изменения;
- учитывать контекст и предвидеть трудности, которые могут возникнуть при решении учебной задачи, адаптировать решение к меняющимся обстоятельствам;
- объяснять причины достижения (недостижения) результатов деятельности, давать оценку приобретённому опыту, находить позитивное в произошедшей ситуации;
- вносить коррективы в деятельность на основе новых обстоятельств, изменившихся ситуаций, установленных ошибок, возникших трудностей;
- оценивать соответствие результата цели и условиям.

Эмоциональный интеллект:

- различать, называть и управлять собственными эмоциями и эмоциями других;
- выявлять и анализировать причины эмоций;
- ставить себя на место другого человека, понимать мотивы и намерения другого;
- регулировать способ выражения эмоций.

Принимать себя и других:

- осознанно относиться к другому человеку, его мнению; признавать своё право на ошибку и такое же право другого;
- принимать себя и других, не осуждая;
- открытость себе и другим;
- осознавать невозможность контролировать всё вокруг.

ПРЕДМЕТНЫЕ РЕЗУЛЬТАТЫ

Предметные результаты освоения программы по иностранному (французскому) языку на углублённом уровне ориентированы на применение знаний, умений и навыков в учебных ситуациях и реальных жизненных условиях, должны отражать

сформированность иноязычной коммуникативной компетенции на допороговом уровне в совокупности её составляющих – речевой, языковой, социокультурной, компенсаторной, метапредметной (учебно-познавательной).

Предметные результаты освоения программы по иностранному (французскому) языку к концу обучения *в 8 классе*.

Коммуникативные умения:

владеть основными видами речевой деятельности:

говорение:

вести разные виды диалогов (диалог этикетного характера, диалог-побуждение к действию, диалог-расспрос, комбинированный диалог, включающий различные виды диалогов) в рамках тематического содержания речи в стандартных ситуациях неофициального общения, с вербальными и (или) зрительными опорами, с соблюдением норм речевого этикета, принятого в стране (странах) изучаемого языка (до 7 реплик со стороны каждого собеседника);

создавать разные виды монологических высказываний (описание, в том числе характеристика, повествование (сообщение)) с вербальными и (или) зрительными опорами в рамках тематического содержания речи (объём монологического высказывания – до 9–10 фраз), выражать и кратко аргументировать свое мнение, излагать основное содержание прочитанного (прослушанного) текста с вербальными и (или) зрительными опорами (объём – 9–10 фраз); излагать результаты выполненной проектной работы (объём – 9–10 фраз);

аудирование: воспринимать на слух и понимать несложные аутентичные тексты, содержащие отдельные неизученные языковые явления, в зависимости от поставленной коммуникативной задачи: с пониманием основного содержания, с пониманием нужной (интересующей, запрашиваемой) информации (время звучания текста (текстов) для аудирования – до 2 минут);

смысловое чтение: читать про себя и понимать несложные аутентичные тексты, содержащие отдельные неизученные языковые явления, с различной глубиной проникновения в их содержание в зависимости от поставленной коммуникативной задачи: с пониманием основного содержания, с пониманием нужной (интересующей, запрашиваемой) информации, с полным пониманием содержания (объём текста (текстов) для чтения – 350–500 слов), читать несплошные тексты (таблицы, диаграммы) и понимать представленную в них информацию;

письменная речь: заполнять анкеты и формуляры, сообщая о себе основные сведения, в соответствии с нормами, принятыми в стране (странах) изучаемого языка, писать электронное сообщение личного характера, соблюдая речевой этикет, принятый в стране (странах) изучаемого языка (объём сообщения – до 110 слов), создавать небольшое письменное высказывание с использованием образца, плана, таблицы и (или) прочитанного (прослушанного) текста (объём высказывания – до 110 слов).

Языковые навыки и умения:

владеть фонетическими навыками: различать на слух, без ошибок, ведущих к сбою коммуникации, произносить слова с правильным ударением и фразы с соблюдением их ритмико-интонационных особенностей, в том числе применять правила отсутствия ударения на служебных словах, владеть правилами чтения и выразительно читать вслух небольшие тексты объёмом до 110 слов, построенные на изученном языковом материале, с соблюдением правил чтения и соответствующей интонацией, демонстрирующей понимание текста, читать новые слова согласно основным правилам чтения;

владеть орфографическими навыками: правильно писать изученные слова;

владеть пунктуационными навыками: использовать точку, вопросительный и восклицательный знаки в конце предложения, запятую при перечислении и обращении, апостроф, пунктуационно правильно оформлять электронное сообщение личного характера,

распознавать в устной речи и письменном тексте 1250 лексических единиц (слов, словосочетаний, речевых клише) и правильно употреблять в устной и письменной речи 1050 лексических единиц, обслуживающих ситуации общения в рамках тематического содержания, с соблюдением существующих норм лексической сочетаемости;

распознавать и употреблять в устной речи и письменном тексте:

изученные многозначные лексические единицы, синонимы, антонимы, наиболее частотные фразовые глаголы, сокращения и аббревиатуры;

различные средства связи для обеспечения логичности и целостности высказывания (premièrement, deuxièmement, audébut, à la fin, puis, alors и другие);

распознавать и образовывать родственные слова с использованием аффиксации:

глаголы при помощи префикса pré-;

имена существительные при помощи суффиксов: -oir/-oire, -té, -ude, -aison, -ure, -ise;

имена прилагательные при помощи суффиксов: -el/-elle, -ile, -il/-ille, -eau/-elle, -aire, -atif/-ative;

понимать особенности структуры простых и сложных предложений французского языка, различных коммуникативных типов предложений французского языка;

сложноподчинённые предложения с союзом места où и с союзами причины puisque, car, comme;

ограничительный оборот ne... que;

глаголы в предпрошедшем времени (plus-que-parfait);

глаголы avoir, être, savoir в повелительном наклонении;

условное наклонение conditionnel présent в сложноподчинённом предложении с обстоятельственным придаточным условия;

отрицательные частицы jamais, rien, personne, ni... ni;

наречия времени и образа действия;

количественные наречия;

вопросительные местоимения quel(s)/quelle(s);

неопределённые местоимения aucun(e), certain(e)(s), quelqu'un/quelques-uns, tel/telle;

простые относительные местоимения qui, que;

указательные и притяжательные местоимения celui/celle/ceux, le mien/la mienne/les miens/les miennes;

предлоги, употребляемые в пассивном залоге.

владеть социокультурными знаниями и умениями:

осуществлять межличностное и межкультурное общение, используя знания о национально-культурных особенностях своей страны и страны (стран) изучаемого языка и освоив основные социокультурные элементы речевого поведенческого этикета в стране (странах) изучаемого языка в рамках тематического содержания речи;

кратко представлять родную страну (малую родину) и страну (страны) изучаемого языка (культурные явления и события, достопримечательности, выдающиеся люди);

оказывать помощь иностранным гостям в ситуациях повседневного общения (объяснить местонахождение объекта, сообщить возможный маршрут и другие ситуации).

владеть компенсаторными умениями: использовать при чтении и аудировании

языковую, в том числе контекстуальную, догадку, при непосредственном общении – переспрашивать, просить повторить, уточняя значение незнакомых слов, игнорировать информацию, не являющуюся необходимой для понимания основного содержания, прочитанного (прослушанного) текста или для нахождения в тексте запрашиваемой информации,

рассматривать несколько вариантов решения коммуникативной задачи в продуктивных видах речевой деятельности (говорении и письменной речи);

участвовать в несложных учебных проектах с использованием материалов на французском языке с применением информационно-коммуникативных технологий, соблюдая правила информационной безопасности при работе в Интернете;

использовать иноязычные словари и справочники, в том числе информационно-справочные системы в электронной форме;

достигать взаимопонимания в процессе устного и письменного общения с носителями иностранного языка, людьми другой культуры;

сравнивать (в том числе устанавливать основания для сравнения) объекты, явления, процессы, их элементы и основные функции в рамках изученной тематики.

Предметные результаты освоения программы по иностранному (французскому) языку к концу обучения *в 9 классе*.

Коммуникативные умения:

владеть основными видами речевой деятельности:

говорение:

вести комбинированный диалог, включающий различные виды диалогов (диалог этикетного характера, диалог побуждения к действию, диалог-расспрос), диалог обмен мнениями в рамках тематического содержания речи в стандартных ситуациях неофициального общения, с вербальными и (или) зрительными опорами или без опор, с соблюдением норм речевого этикета, принятого в стране (странах) изучаемого языка (до 6–8 реплик со стороны каждого собеседника);

создавать разные виды монологических высказываний (описание, в том числе характеристика, повествование (сообщение), рассуждение) с вербальными и (или) зрительными опорами или без опор в рамках тематического содержания речи (объём монологического высказывания – до 10–12 фраз), излагать основное содержание прочитанного (прослушанного) текста со зрительными и (или) вербальными опорами (объём – 10–12 фраз), излагать результаты выполненной проектной работы (объём – 10–12 фраз);

аудирование: воспринимать на слух и понимать несложные аутентичные тексты, содержащие отдельные неизученные языковые явления, в зависимости от поставленной коммуникативной задачи: с пониманием основного содержания, с пониманием нужной (интересующей, запрашиваемой) информации (время звучания текста (текстов) для аудирования – до 2 минут);

смысловое чтение: читать про себя и понимать несложные аутентичные тексты, содержащие отдельные неизученные языковые явления, с различной глубиной проникновения в их содержание в зависимости от поставленной коммуникативной задачи: с пониманием основного содержания, с пониманием нужной (интересующей, запрашиваемой) информации, с полным пониманием содержания (объём текста (текстов) для чтения – 500–600 слов), читать про себя неплотные тексты (таблицы, диаграммы) и понимать представленную в них информацию;

письменная речь: заполнять анкеты и формуляры, сообщая о себе основные

сведения, в соответствии с нормами, принятыми в стране (странах) изучаемого языка, писать электронное сообщение личного характера, соблюдая речевой этикет, принятый в стране (странах) изучаемого языка (объём сообщения – до 120 слов), создавать небольшое письменное высказывание с использованием образца, плана, таблицы, прочитанного (прослушанного) текста (объём высказывания – до 120 слов), заполнять таблицу, кратко фиксируя содержание прочитанного (прослушанного) текста, письменно представлять результаты выполненной проектной работы (объём 100–120 слов).

Языковые навыки и умения:

владеть фонетическими навыками: различать на слух, без ошибок, ведущих к сбою коммуникации, произносить слова с правильным ударением и фразы с соблюдением их ритмико-интонационных особенностей, в том числе применять правила отсутствия ударения на служебных словах, владеть правилами чтения и выразительно читать вслух небольшие тексты объёмом до 120 слов, построенные на изученном языковом материале, с соблюдением правил чтения и соответствующей интонацией; читать новые слова согласно основным правилам чтения;

владеть орфографическими навыками: правильно писать изученные слова;

владеть пунктуационными навыками: использовать точку, вопросительный и восклицательный знаки в конце предложения, запятую при перечислении и обращении, апостроф, пунктуационно правильно оформлять электронное сообщение личного характера;

распознавать в устной речи и письменном тексте 1350 лексических единиц (слов, словосочетаний, речевых клише) и правильно употреблять в устной и письменной речи 1200 лексических единиц, обслуживающих ситуации общения в рамках тематического содержания, с соблюдением существующей нормы лексической сочетаемости;

распознавать и употреблять в устной речи и письменном тексте:

изученные многозначные лексические единицы, синонимы, антонимы, наиболее частотные фразовые глаголы, сокращения и аббревиатуры;

различные средства связи для обеспечения логичности и целостности высказывания;

распознавать и образовывать родственные слова с использованием аффиксации:

глаголы при помощи префиксов *dé-*, *dis-*;

имена существительные, имена прилагательные и наречия при помощи отрицательного префикса *mé-*;

имена существительные при помощи суффиксов: *-ence/-ance*, *-esse*, *-ure*, *-issement*, *-age*, *-issage*;

наречия при помощи суффиксов *-ement/-amment*;

понимать особенности структуры простых и сложных предложений и различных коммуникативных типов предложений французского языка;

распознавать и употреблять в устной речи и письменном тексте:

сложноподчинённые предложения с придаточными определительными (*dont*, *où*), следствия (*ainsi*), цели (*pourque*);

глаголы в форме будущего времени в прошедшем (*le futur dans le passé*);

основные правила согласования времён в рамках сложного предложения в плане настоящего и прошлого;

формы сослагательного наклонения *subjonctif présent* регулярных и нерегулярных глаголов;

деепричастия (*gérondif*);

простые относительные местоимения *dont*, *où*;

числительные для обозначения больших чисел (до 1 000 000 000);

владеть социокультурными знаниями и умениями:

понимать и использовать в устной и письменной речи наиболее употребительную тематическую фоновую лексику страны (стран) изучаемого языка в рамках тематического содержания речи (основные национальные праздники, обычаи, традиции);

иметь элементарные представления о различных вариантах французского языка;

обладать базовыми знаниями о социокультурном портрете и культурном наследии родной страны и страны (стран) изучаемого языка, представлять Россию и страну (страны) изучаемого языка, оказывать помощь иностранным гостям в ситуациях повседневного общения;

владеть компенсаторными умениями: использовать при говорении переспрос, использовать при говорении и письме перифраз (толкование), синонимические средства, описание предмета вместо его названия, при чтении и аудировании – языковую догадку, в том числе контекстуальную, игнорировать информацию, не являющуюся необходимой для понимания основного содержания, прочитанного (прослушанного) текста или для нахождения в тексте запрашиваемой информации;

рассматривать несколько вариантов решения коммуникативной задачи в продуктивных видах речевой деятельности (говорении и письменной речи);

участвовать в несложных учебных проектах с использованием материалов на французском языке с применением информационно-коммуникативных технологий, соблюдая правила информационной безопасности при работе в Интернете;

использовать иноязычные словари и справочники, в том числе информационно-справочные системы в электронной форме;

достигать взаимопонимания в процессе устного и письменного общения с носителями иностранного языка, людьми другой культуры;

сравнивать (в том числе устанавливать основания для сравнения) объекты, явления, процессы, их элементы и основные функции в рамках изученной тематики.

ПОУРОЧНОЕ ПЛАНИРОВАНИЕ

8 КЛАСС

| № п/ п | Темаурока | Количествочасов | | |
|--------------|---|-----------------|-----------------|-----------------|
| | | Всего | Контрольныерабо | Практическирабо |
| | | ты | ты | ты |
| 1 | Взаимоотношения в семье (члены моей семьи) | 1 | | |
| 2 | Взаимоотношения в семье (члены моей семьи) | 1 | | |
| 3 | Взаимоотношения в семье (профессии членов моей семьи) | 1 | | |
| 4 | Взаимоотношения в семье (профессии членов моей семьи) | 1 | | |

| | | | | |
|----|---|---|--|--|
| 5 | Взаимоотношения в семье (семейные проблемы и способы их решения) | 1 | | |
| 6 | Взаимоотношения в семье (семейные проблемы и способы их решения) | 1 | | |
| 7 | Взаимоотношения в семье (семья в литературных произведениях) | 1 | | |
| 8 | Взаимоотношения с друзьями (мой самый близкий друг) | 1 | | |
| 9 | Взаимоотношения с друзьями (мой самый близкий друг) | 1 | | |
| 10 | Взаимоотношения с друзьями (я и мой класс) | 1 | | |
| 11 | Взаимоотношения с друзьями (как избежать конфликтов с друзьями) | 1 | | |
| 12 | Взаимоотношения с друзьями (как избежать конфликтов с друзьями) | | | |
| 13 | Взаимоотношения с друзьями (совместные занятия) | 1 | | |
| 14 | Взаимоотношения с друзьями (мой личный дневник) | 1 | | |
| 15 | Обобщение по теме «Взаимоотношения в семье и с друзьями» | 1 | | |
| 16 | Внешность и характер литературного персонажа (литературный герой) | 1 | | |
| 17 | Внешность и характер литературного персонажа (литературный герой) | 1 | | |
| 18 | Внешность и характер литературного персонажа (литературный герой) | 1 | | |

| | | | | |
|----|--|---|---|--|
| 19 | Внешность и характер литературного персонажа (Гаврош - герой романа В. Гюго) | 1 | | |
| 20 | Внешность и характер литературного персонажа (маленький принц и его роза) | 1 | | |
| 21 | Внешность и характер литературного персонажа (мой любимый литературный герой) | 1 | | |
| 22 | Внешность и характер человека (мой портрет) | 1 | | |
| 23 | Внешность и характер человека (мой портрет) | 1 | | |
| 24 | Внешность и характер человека (мой характер) | 1 | | |
| 25 | Внешность и характер человека (мой характер) | 1 | | |
| 26 | Внешность и характер человека (мой стиль одежды) | 1 | | |
| 27 | Внешность и характер человека (мой стиль одежды) | 1 | | |
| 28 | Внешность и характер человека (мы с подругой совершенно разные) | 1 | | |
| 29 | Обобщение по теме «Внешность и характер человека (литературного персонажа)» | 1 | | |
| 30 | КОНТРОЛЬ по темам "Взаимоотношения в семье и с друзьями" и "Внешность и характер человека (литературного персонажа)" | 1 | 1 | |
| 31 | Досуг и увлечения (хобби) современного подростка (чтение) | 1 | | |
| | Досуг и увлечения (хобби) современного подростка | 1 | | |

| | | | | |
|----|--|---|--|--|
| | (чтение) | | | |
| 32 | Досуг и увлечения (хобби) современного подростка (кино) | 1 | | |
| 33 | Досуг и увлечения (хобби) современного подростка (театр) | 1 | | |
| 34 | Досуг и увлечения (хобби) современного подростка (музей) | 1 | | |
| 35 | Досуг и увлечения (хобби) современного подростка (спорт) | 1 | | |
| 36 | Досуг и увлечения (хобби) современного подростка (спорт) | 1 | | |
| 37 | Досуг и увлечения (хобби) современного подростка (музыка) | 1 | | |
| 38 | Досуг и увлечения (хобби) современного подростка (музыка) | 1 | | |
| 39 | Досуг и увлечения (хобби) современного подростка (изучение иностранных языков) | 1 | | |
| 40 | Досуг и увлечения (хобби) современного подростка (домашние питомцы) | 1 | | |
| 41 | Досуг и увлечения (хобби) современного подростка (домашние питомцы) | 1 | | |
| 42 | Досуг и увлечения (хобби) современного подростка (мое хобби) | 1 | | |
| 43 | Досуг и увлечения (хобби) современного подростка (хобби моего друга) | 1 | | |
| 44 | Досуг и увлечения (хобби) современного подростка (хобби моего друга) | 1 | | |
| 45 | Обобщение по теме «Досуг и увлечения (хобби) | 1 | | |

| | | | | |
|----|---|---|--|--|
| | современного подростка (чтение, кино, театр, музей, спорт, музыка)» | | | |
| 46 | Здоровый образ жизни: режим труда и отдыха (распорядок дня) | 1 | | |
| 47 | Здоровый образ жизни: режим труда и отдыха (распорядок дня) | 1 | | |
| 48 | Здоровый образ жизни: режим труда и отдыха (школьное расписание) | 1 | | |
| 49 | Здоровый образ жизни: фитнес (занятия спортом) | 1 | | |
| 50 | Здоровый образ жизни: фитнес (занятия спортом) | 1 | | |
| 51 | Здоровый образ жизни: фитнес (мой любимый спортсмен) | 1 | | |
| 52 | Здоровый образ жизни: сбалансированное питание (здоровая еда) | 1 | | |
| 53 | Здоровый образ жизни: сбалансированное питание (здоровая еда) | 1 | | |
| 54 | Здоровый образ жизни (сон - это важно) | 1 | | |
| 55 | Здоровый образ жизни (посещение врача) | 1 | | |
| 56 | Здоровый образ жизни (посещение врача) | 1 | | |
| 57 | Здоровый образ жизни (посещение врача) | 1 | | |
| 58 | Здоровый образ жизни (хорошее здоровье - хорошее настроение) | 1 | | |
| 59 | Обобщение по теме «Здоровый образ жизни: режим труда и отдыха, фитнес, сбалансированное питание. Посещение врача» | 1 | | |

| | | | | |
|-----------|---|---|---|--|
| 60 | КОНТРОЛЬ по темам "Досуг и увлечения (хобби) современного подростка" и "Здоровый образ жизни" | 1 | 1 | |
| 61 | Покупки (покупка одежды) | 1 | | |
| 62 | Покупки (покупка одежды) | 1 | | |
| 63 | Покупки (покупка обуви) | 1 | | |
| 64 | Покупки (какие продукты купить?) | 1 | | |
| 65 | Покупки (какие продукты купить?) | 1 | | |
| 66 | Покупки (карманные деньги) | 1 | | |
| 67 | Покупки (карманные деньги) | 1 | | |
| 68 | Покупки (карманные деньги) | 1 | | |
| 69 | Покупки (поход в магазин - твоя обязанность?) | 1 | | |
| 70 | Покупки (поход в магазин) | 1 | | |
| 71 | Обобщение по теме «Покупки: одежда, обувь и продукты питания. Карманные деньги» | 1 | | |
| 72 | Школа (возвращение в школу после каникул) | 1 | | |
| 73, 74 | Школа (нужна ли школьная форма?) | 2 | | |
| 75 | Школа (предметы, изучаемые в 8 классе, и моя успеваемость) | 1 | | |
| 76 | Школа (мой любимый предмет) | 1 | | |
| 77, 78 | Школа (пора подумать о будущей профессии) | 2 | | |
| 79, 80 | Школа (есть ли проблемы в твоей школьной жизни?) | 2 | | |
| 81 | Школа (классный час) | 1 | | |
| 82 | Школа (посещение школьной библиотеки (ресурсного центра)) | 1 | | |
| 83- 85 | Школа (переписка с иностранными) | 3 | | |

| | | | | |
|-----------|---|---|---|--|
| | сверстниками) | | | |
| 86 | Обобщение по теме «Школа, школьная жизнь, школьная форма, изучаемые предметы и отношение к ним. Посещение школьной библиотеки (ресурсного центра). Переписка с иностранными сверстниками» | 1 | | |
| 87, 88 | Виды отдыха в различное время года (виртуальные путешествия возможны в любое время года) | 2 | | |
| 89, 90 | Виды отдыха в различное время года (планы на каникулы) | 2 | | |
| 91- 94 | Путешествия по России и иностранным странам (изучаем карту России) | 4 | | |
| 95, 96 | Путешествия по России и иностранным странам (подмосковные усадьбы) | 2 | | |
| 97- 99 | Путешествия по России и иностранным странам (Франция - это не только Париж) | 3 | | |
| 100 | Обобщение по теме «Виды отдыха в различное время года. Путешествия по России и иностранным странам» | 1 | | |
| 101 | КОНТРОЛЬ по темам "Школа, школьная жизнь" и "Виды отдыха. Путешествия по России и иностранным странам" | 1 | 1 | |
| 102 | Природа: флора и фауна (растительный мир России) | 1 | | |
| 103 | Природа: флора и фауна (животный мир России) | 1 | | |
| 104 | Природа: флора и фауна | 1 | | |

| | | | | |
|-------------|---|---|--|--|
| | (природа Франции) | | | |
| 105, 106 | Природа: флора и фауна (национальные парки Франции) | 2 | | |
| 107- 109 | Проблемы экологии (загрязнение окружающей среды) | 3 | | |
| 110 | Проблемы экологии (человек и природа) | 1 | | |
| 111 | Климат, погода (меняется ли климат на Земле?) | 1 | | |
| 112, 113 | Климат, погода (прогноз погоды на завтра) | 2 | | |
| 114, 115 | Стихийные бедствия | 2 | | |
| 116 | Обобщение по теме «Природа: флора и фауна. Проблемы экологии. Климат, погода. Стихийные бедствия» | 1 | | |
| 117- 118 | Условия проживания в городской (сельской) местности (я - городской житель) | 2 | | |
| 119, 120 | Условия проживания в городской (сельской) местности (преимущества сельской жизни) | 2 | | |
| 121- 122 | Условия проживания в городской (сельской) местности (моя малая родина) | 2 | | |
| 123 | Транспорт (современные виды транспор та) | 1 | | |
| 124- 126 | Транспорт (каким транспортом ты предпочитаешь путешествовать) | 3 | | |
| 127 | Обобщение по теме «Условия проживания в городской (сельской) местности. Транспорт» | 1 | | |

| | | | | |
|----------|---|---|---|--|
| 128 | КОНТРОЛЬ по темам "Природа" и "Условия проживания в городской (сельской) местности. Транспорт" / Всероссийская проверочная работа | 1 | 1 | |
| 129 | Средства массовой информации (телевидение) | 1 | | |
| 130 | Средства массовой информации (радио) | 1 | | |
| 131 | Средства массовой информации (пресса) | 1 | | |
| 132-135 | Средства массовой информации (интернет) | 4 | | |
| 136-139 | Средства массовой информации (молодёжь и СМИ) | 4 | | |
| 140 | Обобщение по теме «Средства массовой информации (телевидение, радио, пресса, Интернет)» | 1 | | |
| 141, 142 | Родная страна и страна (страны) изучаемого языка (карта Франции, её географическое положение,) | 2 | | |
| 143-144 | Родная страна и страна (страны) изучаемого языка (географическое положение России) | 2 | | |
| 145, 146 | Родная страна и страна (страны) изучаемого языка. Их столицы (Москва - Париж: две столицы) | 2 | | |
| 147 | Родная страна и страна (страны) изучаемого языка. Их население (Россия и Франция - многонациональные страны) | 1 | | |
| 148-149 | Родная страна и страна (страны) изучаемого языка. Их население (многоязычие в современном мире) | 2 | | |
| 150 | Родная страна и страна | 1 | | |

| | | | | |
|---------|--|----|--|--|
| | (страны) изучаемого языка. Их достопримечательности (памятники архитектуры в России) | | | |
| 151 | Родная страна и страна (страны) изучаемого языка. Их достопримечательности (памятники архитектуры во Франции) | 1 | | |
| 152 | Родная страна и страна (страны) изучаемого языка. Их культурные особенности (Россия: главные национальные праздники, традиции, обычаи) | 1 | | |
| 153 | Родная страна и страна (страны) изучаемого языка. Их культурные особенности (14 июля - Национальный праздник Франции) | 1 | | |
| 154 | Родная страна и страна (страны) изучаемого языка. Их традиции, обычаи (праздничные традиции во Франции) | 1 | | |
| 155 | Обобщение по теме «Родная страна и страна (страны) изучаемого языка. Их географическое положение, столицы, население, официальные языки, достопримечательности, культурные особенности (национальные праздники, традиции, обычаи)» | 1 | | |
| 156 | Выдающиеся люди родной страны и страны (стран) изучаемого языка: учёные (Екатерина II и Вольтер: правительница и философ) | 1 | | |
| 157-166 | Выдающиеся люди родной страны и страны (стран) изучаемого языка: писатели, поэты (Россия - Франция: | 10 | | |

| | | | | |
|-------------------------------------|--|-----|---|---|
| | диалог культур) | | | |
| 167, 168 | Выдающиеся люди родной страны и страны (стран) изучаемого языка: спортсмены (выдающиеся спортсмены двух стран) | 2 | | |
| 169 | Обобщение по теме «Выдающиеся люди родной страны и страны (стран) изучаемого языка: учёные, писатели, поэты, художники, музыканты, спортсмены» | 1 | | |
| 170 | КОНТРОЛЬ по темам "Родная страна и страна (страны) изучаемого языка" и "Выдающиеся люди родной страны и страны (стран) изучаемого языка" | 1 | 1 | |
| ОБЩЕЕ КОЛИЧЕСТВО ЧАСОВ ПО ПРОГРАММЕ | | 170 | 5 | 0 |

9 класс

| № п/п | Темаурока | Количествочасов | | |
|-------|--|-----------------|-------------------|--------------------|
| | | Всего | Контрольныеработы | Практическиеработы |
| 1 | Взаимоотношения в семье (что значит для вас семья?) | 1 | | |
| 2, 3 | Взаимоотношения в семье (какие бывают семьи?) | 2 | | |
| 4, 5 | Взаимоотношения в семье (семейный досуг) | 2 | | |
| 6, 7 | Взаимоотношения в семье (понимают ли вас родители? А вы их?) | 2 | | |
| 8 | Взаимоотношения в семье (как решать конфликты в семье?) | 1 | | |

| | | | | |
|-------|---|---|--|--|
| 9, 10 | Взаимоотношения в семье (генеалогическое древо - история семьи) | 2 | | |
| 11 | Взаимоотношения в семье и с друзьями (братья наши меньшие) | 1 | | |
| 12 | Конфликты и их решения (проблемы современных подростков) | 1 | | |
| 13 | Конфликты и их решения (выбор будущей профессии: надо ли продолжать семейные традиции?) | 1 | | |
| 14 | Обобщение по теме «Взаимоотношения в семье и с друзьями. Конфликты и их решения» | 1 | | |
| 15 | Внешность и характер человека (зависит ли будущая профессия от вашего характера?) | 1 | | |
| 16-19 | Внешность и характер человека (узнайте, какая профессия подходит вам) | 4 | | |
| 20 | Внешность и характер человека (портрет моего папы и моё отношение к нему) | 1 | | |
| 21 | Внешность и характер человека (подростки в литературе: внешность и характер) | 1 | | |
| 22 | Обобщение по теме «Внешность и характер человека (литературного персонажа)» | 1 | | |
| 23 | Досуг и увлечения (хобби) современного | 1 | | |

| | | | | |
|-----------|---|---|---|--|
| | подростка (писатели - классики французской литературы) | | | |
| 24 | Досуг и увлечения (хобби) современного подростка (школьный театр) | 1 | | |
| 25, 26 | Досуг и увлечения (хобби) современного подростка (современная музыка и классика: что слушают сегодня подростки?) | 2 | | |
| 27 | Досуг и увлечения (хобби) современного подростка (какой музей ты хотел бы посетить?) | 1 | | |
| 28, 29 | Досуг и увлечения (хобби) современного подростка (спорт) | 2 | | |
| 30 | Досуг и увлечения (хобби) современного подростка (кто такие импрессионисты?) | 1 | | |
| 31, 32 | Досуг и увлечения (хобби) современного подростка (компьютерные игры) | 2 | | |
| 33 | Досуг и увлечения (хобби) современного подростка (роль книги в жизни подростка) | 1 | | |
| 34 | Обобщение по теме «Досуг и увлечения (хобби) современного подростка (чтение, кино, театр, музыка, музей, спорт, живопись, компьютерные игры). Роль книги в жизни подростка» | 1 | | |
| 35 | КОНТРОЛЬ по темам | 1 | 1 | |

| | | | | |
|-----------|---|---|--|--|
| | "Взаимоотношения в семье и с друзьями", "Внешность и характер человека (литературного персонажа)", "Досуг и увлечения современного подростка" | | | |
| 36 | Здоровый образ жизни (каким должен быть режим труда и отдыха?) | 1 | | |
| 37, 38 | Здоровый образ жизни (классические и современные виды спорта) | 2 | | |
| 39 | Здоровый образ жизни (экстремальные виды спорта) | 1 | | |
| 40 | Здоровый образ жизни (Тур де Франс - спорт или коммерция?) | 1 | | |
| 41 | Здоровый образ жизни (посещение фитнес-клуба) | 1 | | |
| 42, 43 | Здоровый образ жизни (сбалансированное питание) | 2 | | |
| 44 | Здоровый образ жизни (посещение врача) | 1 | | |
| 45 | Здоровый образ жизни (выдающиеся спортсмены) | 1 | | |
| 46, 47 | Здоровый образ жизни (Олимпийские игры современности) | 2 | | |
| 48 | Здоровый образ жизни (наиболее популярные виды спорта) | 1 | | |
| 49 | Здоровый образ жизни (прогулки на свежем воздухе) | 1 | | |

| | | | | |
|--------|---|---|---|--|
| 50 | Обобщение по теме «Здоровый образ жизни: режим труда и отдыха, фитнес, сбалансированное питание. Посещение врача» | 1 | | |
| 51-53 | Покупки: одежда, обувь (молодежная мода) | 3 | | |
| 54, 55 | Покупки (покупка продуктов в магазине или онлайн?) | 2 | | |
| 56 | Покупки (на что потратить карманные деньги?) | 1 | | |
| 57 | КОНТРОЛЬ по темам "Здоровый образ жизни", "Покупки. Карманные деньги. Молодёжная мода" | 1 | 1 | |
| 58, 59 | Школа (школьное образование во Франции) | 2 | | |
| 60 | Школа (предметы, изучаемые в 9 классе, и ваше отношение к ним) | 1 | | |
| 61 | Школа (9 класс - важный этап школьного образования) | 1 | | |
| 62 | Школа (возможности, которые даёт аттестат об основном образовании) | 1 | | |
| 63, 64 | Школа (ваши планы на будущее) | 2 | | |
| 65 | Школа (интересуетесь ли вы наукой и её достижениями?) | 1 | | |
| 66 | Школа, школьная жизнь (школьная жизнь после уроков) | 1 | | |

| | | | | |
|-----------|---|---|--|--|
| 67 | Школа, школьная жизнь (посещение школьной библиотеки) | 1 | | |
| 68, 69 | Школа (о чём я могу написать своему французскому другу?) | 2 | | |
| 70 | Школа (тема школы в литературных произведениях) | 1 | | |
| 71 | Обобщение по теме «Школа, школьная жизнь, школьная форма, изучаемые предметы и отношение к ним. Посещение школьной библиотеки (ресурсного центра). Переписка с иностранными сверстниками» | 1 | | |
| 72 | Виды отдыха в различное время года (в какое время года вы предпочитаете отдыхать?) | 1 | | |
| 73 | Виды отдыха в различное время года (популярные виды зимнего отдыха) | 1 | | |
| 74, 75 | Путешествия по России и иностранным странам (путешествие по России: выбираем маршрут) | 2 | | |
| 76, 77 | Путешествия по России и иностранным странам (путешествие по Франции: какой регион вы хотели бы посетить?) | 2 | | |
| 78 | Путешествия по России и иностранным странам (бронируем гостиницу) | 2 | | |

| | | | | |
|-----------|--|---|---|--|
| 79 | Путешествия по России и иностранным странам (путешествуем во времени) | 1 | | |
| 80 | Путешествия по России и иностранным странам (путешествия с французскими писателями) | 1 | | |
| 81 | Путешествия по России и иностранным странам (виды туризма) | 1 | | |
| 83 | Транспорт (какой вид транспорта выбрать для путешествия?) | 2 | | |
| 84 | Обобщение по теме «Виды отдыха в различное время года. Путешествия по России и иностранным странам» | 1 | | |
| 85 | КОНТРОЛЬ по темам "Школа, школьная жизнь", "Виды отдыха. Путешествия по России и иностранным странам. Транспорт" | 1 | 1 | |
| 86, 87 | Природа: флора и фауна. Проблемы экологии (мои действия по защите окружающей среды) | 2 | | |
| 88 | Природа: флора и фауна. Проблемы экологии (вода - наше общее богатство) | 1 | | |
| 89 | Природа: флора и фауна. Проблемы экологии (какие экологические проблемы вас больше всего волнуют?) | 1 | | |

| | | | | |
|-------------|---|---|--|--|
| 90 | Природа: флора и фауна (национальные парки России) | 1 | | |
| 91, 92 | Проблемы экологии (защита окружающей среды от загрязнения) | 2 | | |
| 93 | Проблемы экологии (я - участник международного экологического форума) | 1 | | |
| 94 | Климат, погода (климат и погода в моём регионе) | 1 | | |
| 95, 96 | Климат, погода (какие изменения климата происходят на Земле?) | 2 | | |
| 97 | Стихийные бедствия (стихийные бедствия стали случаться чаще?) | 1 | | |
| 98 | Природа: флора и фауна (динозавры и мамонты) | 1 | | |
| 99 | Обобщение по теме «Природа: флора и фауна. Проблемы экологии. Климат, погода. Стихийные бедствия» | 1 | | |
| 100- 101 | Средства массовой информации (прогресс в развитии TV) | 2 | | |
| 102- 103 | Средства массовой информации (молодёжная пресса в России и во Франции) | 2 | | |
| 104- 106 | Средства массовой информации (профессия журналист) | 3 | | |
| 107 | Обобщение по теме «Средства массовой информации (телевидение, радио, | 1 | | |

| | | | | |
|-------------|---|---|---|--|
| | пресса, Интернет)» | | | |
| 108 | КОНТРОЛЬ по темам "Защита окружающей среды", "Средства массовой информации" | 1 | 1 | |
| 109, 110 | Родная страна и страна (страны) изучаемого языка. Географическое положение (физическая карта Франции: рельеф, реки, моря) | 2 | | |
| 111, 112 | Родная страна и страна (страны) изучаемого языка. Столицы (вспомните, что вы знаете о Париже) | 2 | | |
| 113, 114 | Родная страна и страна (страны) изучаемого языка. Регионы (регионы Франции) | 2 | | |
| 115 | Родная страна и страна (страны) изучаемого языка. Население (путешествуем с литературными героями) | 1 | | |
| 116 | Родная страна и страна (страны) изучаемого языка (Франция - страна сказочных замков) | 1 | | |
| 117 | Родная страна и страна (страны) изучаемого языка. Достопримечательности (праздники французских регионов) | 1 | | |
| 118 | Родная страна и страна (страны) изучаемого языка. Достопримечательности (достопримечательности французских | 1 | | |

| | | | | |
|---------|--|---|--|--|
| | регионов) | | | |
| 119 | Родная страна и страна (страны) изучаемого языка. Языки (в каких ещё странах говорят по-французски?) | 1 | | |
| 120-122 | Родная страна и страна (страны) изучаемого языка. Культурные особенности (путешествуем по регионам и городам России) | 3 | | |
| 123 | Родная страна и страна (страны) изучаемого языка. Традиции, обычаи) (письмо другу о своём путешествии) | 1 | | |
| 124 | Родная страна и страна (страны) изучаемого языка. Традиции, обычаи) (Россия - Франция: диалог культур) | 1 | | |
| 125 | Обобщение по теме «Родная страна и страна (страны) изучаемого языка. Их географическое положение, столицы, население, официальные языки, достопримечательности, культурные особенности (национальные праздники, традиции, обычаи)» | 1 | | |
| 126 | Выдающиеся люди родной страны и страны (стран) изучаемого языка (учёные России и Франции, | 1 | | |

| | | | | |
|-----|---|---|---|--|
| | послужившие мировой науке) | | | |
| 127 | Выдающиеся люди родной страны и страны (стран) изучаемого языка: писатели, поэты (великие писатели Франции и России, их вклад в мировую литературу) | 1 | | |
| 128 | Выдающиеся люди родной страны и страны (стран) изучаемого языка: спортсмены (олимпийцы и чемпионы и их выдающиеся достижения) | 1 | | |
| 129 | Досуг и увлечения (хобби) современного подростка (защита проектов) | 1 | | |
| 130 | Путешествия по России и иностранным странам (защита проектов) | 1 | | |
| 131 | Средства массовой информации (защита проектов) | 1 | | |
| 132 | Выдающиеся люди родной страны и страны (стран) изучаемого языка (защита проектов) | 1 | | |
| 133 | Родная страна и страна (страны) изучаемого языка. Традиции, обычаи) (защита проектов) | 1 | | |
| 134 | КОНТРОЛЬ по темам "Родная страна и страна (страны) | 1 | 1 | |

| | | | | |
|--|--|-----|---|---|
| | изучаемого языка", "Выдающиеся люди родной страны и страны (стран) изучаемого языка" | | | |
| 135 | ИТОГОВОЕ ОБОБЩЕНИЕ | 1 | | |
| 136 | ИТОГОВОЕ ОБОБЩЕНИЕ | 1 | | |
| ОБЩЕЕ КОЛИЧЕСТВО ЧАСОВ ПО ПРОГРАММЕ | | 136 | 5 | 0 |

Федеральная рабочая программа по учебному предмету «Математика» (базовый уровень).

Федеральная рабочая программа по учебному предмету «Математика» (базовый уровень) (предметная область «Математика и информатика») (далее соответственно – программа по математике, математика) включает пояснительную записку, содержание обучения, планируемые результаты освоения программы по математике, тематическое планирование, перечень (кодификатор) распределенных по классам проверяемых требований к результатам освоения основной образовательной программы основного общего образования и элементов содержания по математике, перечень (кодификатор) проверяемых требований к результатам освоения основной образовательной программы основного общего образования и элементов содержания по математике.

Программа по математике для обучающихся 5–9 классов разработана на основе ФГОС ООО. В программе по математике учтены идеи и положения концепции развития математического образования в Российской Федерации. Предметом математики являются фундаментальные структуры нашего мира – пространственные формы и количественные отношения (от простейших, усваиваемых в непосредственном опыте, до достаточно сложных, необходимых для развития научных и прикладных идей). Математические знания обеспечивают понимание принципов устройства и использования современной техники, восприятие и интерпретацию социальной, экономической, политической информации, дают возможность выполнять расчеты и составлять алгоритмы, находить и применять формулы, владеть практическими приемами геометрических измерений и построений, читать информацию, представленную в виде таблиц, диаграмм и графиков, жить в условиях неопределенности и понимать вероятностный характер случайных событий. Изучение математики формирует у обучающихся математический стиль мышления, проявляющийся в определенных умственных навыках. Обучающиеся осваивают такие приемы и методы мышления, как индукция и дедукция, обобщение и конкретизация, анализ и синтез, классификация и систематизация, абстрагирование и аналогия. Объекты математических умозаключений, правила их конструирования раскрывают механизм логических построений, способствуют выработке умения формулировать, обосновывать и доказывать суждения, тем самым развивают логическое мышление. Изучение математики обеспечивает формирование алгоритмической компоненты мышления и воспитание умений действовать по заданным алгоритмам,

совершенствовать известные и конструировать новые. В процессе решения задач – основной учебной деятельности на уроках математики – развиваются творческая и прикладная стороны мышления.

Обучение математике дает возможность развивать у обучающихся точную, рациональную и информативную речь, умение отбирать наиболее подходящие языковые, символические, графические средства для выражения суждений и наглядного их представления. При изучении математики осуществляется общее знакомство с методами познания действительности, представлениями о предмете и методах математики, их отличии от методов других естественных и гуманитарных наук, об особенностях применения математики для решения научных и прикладных задач. Приоритетными целями обучения математике в 5–9 классах являются: формирование центральных математических понятий (число, величина, геометрическая фигура, переменная, вероятность, функция), обеспечивающих преемственность и перспективность математического образования обучающихся; подведение обучающихся на доступном для них уровне к осознанию взаимосвязи математики и окружающего мира, понимание математики как части общей культуры человечества; развитие интеллектуальных и творческих способностей обучающихся, познавательной активности, исследовательских умений, критичности мышления, интереса к изучению математики; формирование функциональной математической грамотности: умения распознавать проявления математических понятий, объектов и закономерностей в реальных жизненных ситуациях и при изучении других учебных предметов, проявления зависимостей и закономерностей, формулировать их на языке математики и создавать математические модели, применять освоенный математический аппарат для решения практико-ориентированных задач, интерпретировать и оценивать полученные результаты. Основные линии содержания программы по математике в 5–9 классах: «Числа и вычисления», «Алгебра» («Алгебраические выражения», «Уравнения и неравенства»), «Функции», «Геометрия» («Геометрические фигуры и их свойства», «Измерение геометрических величин»), «Вероятность и статистика». Данные линии развиваются параллельно, каждая в соответствии с собственной логикой, однако не независимо одна от другой, а в тесном контакте и взаимодействии. Содержание программы по математике, распределенное по годам обучения, структурировано таким образом, чтобы ко всем основным, принципиальным вопросам обучающиеся обращались неоднократно, чтобы овладение математическими понятиями и навыками осуществлялось последовательно и поступательно, с соблюдением принципа преемственности, а новые знания включались в общую систему математических представлений обучающихся, расширяя и углубляя ее, образуя прочные множественные связи. В соответствии с ФГОС ООО математика является обязательным учебным предметом на уровне основного общего образования. В 5–9 классах математика традиционно изучается в рамках следующих учебных курсов: в 5–6 классах – курса «Математика», в 7–9 классах – курсов «Алгебра» (включая элементы статистики и теории вероятностей) и «Геометрия». Программой по математике вводится самостоятельный учебный курс «Вероятность и статистика». Общее число часов, рекомендованных для изучения математики (базовый уровень) на уровне основного общего образования, – 952 часа: в 5 классе – 170 часов (5 часов в неделю), в 6 классе – 170 часов (5 часов в неделю), в 7 классе – 204 часа (6 часов в неделю), в 8 классе – 204 часа (6 часов в неделю), в 9 классе – 204 часа (6 часов в неделю).

Изучение математики на уровне основного общего образования направлено на достижение обучающимися личностных, метапредметных и предметных образовательных результатов освоения учебного предмета.

ЛИЧНОСТНЫЕ РЕЗУЛЬТАТЫ Личностные результаты освоения программы по математике характеризуются: 1) патриотическое воспитание: проявлением интереса к прошлому и настоящему российской математики, ценностным отношением к достижениям российских математиков и российской математической школы, к использованию этих достижений в других науках и прикладных сферах; 2) гражданское и духовно-нравственное воспитание: готовностью к выполнению обязанностей гражданина и реализации его прав, представлением о математических основах функционирования различных структур, явлений, процедур гражданского общества (например, выборы, опросы), готовностью к обсуждению этических проблем, связанных с практическим применением достижений науки, осознанием важности морально-этических принципов в деятельности ученого; 3) трудовое воспитание: установкой на активное участие в решении практических задач математической направленности, осознанием важности математического образования на протяжении всей жизни для успешной профессиональной деятельности и развитием необходимых умений, осознанным выбором и построением индивидуальной траектории образования и жизненных планов с учетом личных интересов и общественных потребностей; 4) эстетическое воспитание: способностью к эмоциональному и эстетическому восприятию математических объектов, задач, решений, рассуждений, умению видеть математические закономерности в искусстве; 5) ценности научного познания: ориентацией в деятельности на современную систему научных представлений об основных закономерностях развития человека, природы и общества, пониманием математической науки как сферы человеческой деятельности, этапов ее развития и значимости для развития цивилизации, овладением языком математики и математической культурой как средством познания мира, овладением простейшими навыками исследовательской деятельности; 6) физическое воспитание, формирование культуры здоровья и эмоционального благополучия: готовностью применять математические знания в интересах своего здоровья, ведения здорового образа жизни (здоровое питание, сбалансированный режим занятий и отдыха, регулярная физическая активность), сформированностью навыка рефлексии, признанием своего права на ошибку и такого же права другого человека; 7) экологическое воспитание: ориентацией на применение математических знаний для решения задач в области сохранности окружающей среды, планирования поступков и оценки их возможных последствий для окружающей среды, осознанием глобального характера экологических проблем и путей их решения; 8) адаптация к изменяющимся условиям социальной и природной среды: готовностью к действиям в условиях неопределенности, повышению уровня своей компетентности через практическую деятельность, в том числе умение учиться у других людей, приобретать в совместной деятельности новые знания, навыки и компетенции из опыта других; необходимостью в формировании новых знаний, в том числе формулировать идеи, понятия, гипотезы об объектах и явлениях, в том числе ранее не известных, осознавать дефициты собственных знаний и компетентностей, планировать свое развитие; способностью осознавать стрессовую ситуацию, воспринимать стрессовую ситуацию как вызов, требующий контрмер, корректировать принимаемые решения и действия, формулировать и оценивать риски и последствия, формировать опыт.

МЕТАПРЕДМЕТНЫЕ РЕЗУЛЬТАТЫ В результате освоения программы по математике на уровне основного общего образования у обучающегося будут сформированы метапредметные результаты, характеризующиеся овладением познавательными универсальными учебными действиями, коммуникативными универсальными учебными действиями, регулятивными универсальными учебными действиями. Познавательные универсальные учебные действия Познавательные универсальные учебные действия обеспечивают формирование базовых когнитивных процессов обучающихся (освоение методов познания окружающего мира, применение логических, исследовательских операций, умений работать с информацией).

Базовые логические действия: выявлять и характеризовать существенные признаки математических объектов, понятий, отношений между понятиями, формулировать определения понятий, устанавливать существенный признак классификации, основания для обобщения и сравнения, критерии проводимого анализа; воспринимать, формулировать и преобразовывать суждения: утвердительные и отрицательные, единичные, частные и общие, условные; выявлять математические закономерности, взаимосвязи и противоречия в фактах, данных, наблюдениях и утверждениях, предлагать критерии для выявления закономерностей и противоречий; проводить выводы с использованием законов логики, дедуктивных и индуктивных умозаключений, умозаключений по аналогии; разбирать доказательства математических утверждений (прямые и от противного), проводить самостоятельно несложные доказательства математических фактов, выстраивать аргументацию, приводить примеры и контрпримеры, обосновывать собственные рассуждения; выбирать способ решения учебной задачи (сравнивать несколько вариантов решения, выбирать наиболее подходящий с учетом самостоятельно выделенных критериев). **Базовые исследовательские действия:** использовать вопросы как исследовательский инструмент познания, формулировать вопросы, фиксирующие противоречие, проблему, самостоятельно устанавливать искомое и данное, формировать гипотезу, аргументировать свою позицию, мнение; проводить по самостоятельно составленному плану несложный эксперимент, небольшое исследование по установлению особенностей математического объекта, зависимостей объектов между собой; самостоятельно формулировать обобщения и выводы по результатам проведенного наблюдения, исследования, оценивать достоверность полученных результатов, выводов и обобщений; прогнозировать возможное развитие процесса, а также выдвигать предположения о его развитии в новых условиях. **Работа с информацией:** выявлять недостаточность и избыточность информации, данных, необходимых для решения задачи; выбирать, анализировать, систематизировать и интерпретировать информацию различных видов и форм представления; выбирать форму представления информации и иллюстрировать решаемые задачи схемами, диаграммами, иной графикой и их комбинациями; оценивать надежность информации по критериям, предложенным учителем или сформулированным самостоятельно. **Коммуникативные универсальные учебные действия** Коммуникативные универсальные учебные действия обеспечивают сформированность социальных навыков обучающихся. **Общение:** воспринимать и формулировать суждения в соответствии с условиями и целями общения, ясно, точно, грамотно выражать свою точку зрения в устных и письменных текстах, давать пояснения по ходу решения задачи и полученным результатам; в ходе обсуждения задавать вопросы по существу обсуждаемой темы, проблемы, решаемой задачи,

высказывать идеи, нацеленные на поиск решения, сопоставлять свои суждения с суждениями других участников диалога, обнаруживать различие и сходство позиций, в корректной форме формулировать разногласия, свои возражения; представлять результаты решения задачи, эксперимента, исследования, проекта, самостоятельно выбирать формат выступления с учетом задач презентации и особенностей аудитории.

Сотрудничество: понимать и использовать преимущества командной и индивидуальной работы при решении учебных математических задач; принимать цель совместной деятельности, планировать организацию совместной работы, распределять виды работ, договариваться, обсуждать процесс и результат работы, обобщать мнения нескольких человек; участвовать в групповых формах работы (обсуждения, обмен мнениями, мозговые штурмы и другие), выполнять свою часть работы и координировать свои действия с другими членами команды, оценивать качество своего вклада в общий продукт по критериям, сформулированным участниками взаимодействия.

Регулятивные универсальные учебные действия Регулятивные универсальные учебные действия обеспечивают формирование смысловых установок и жизненных навыков личности.

Самоорганизация: самостоятельно составлять план, алгоритм решения задачи (или его часть), выбирать способ решения с учетом имеющихся ресурсов и собственных возможностей, аргументировать и корректировать варианты решений с учетом новой информации.

Самоконтроль: владеть способами самопроверки, самоконтроля процесса и результата решения математической задачи; предвидеть трудности, которые могут возникнуть при решении задачи, вносить коррективы в деятельность на основе новых обстоятельств, найденных ошибок, выявленных трудностей; оценивать соответствие результата деятельности поставленной цели и условиям, объяснять причины достижения или недостижения цели, находить ошибку, давать оценку приобретенному опыту.

ПРЕДМЕТНЫЕ РЕЗУЛЬТАТЫ Предметные результаты освоения программы по математике представлены по годам обучения в рамках отдельных учебных курсов: в 5–6 классах – курса «Математика», в 7–9 классах – курсов «Алгебра», «Геометрия», «Вероятность и статистика».

ФЕДЕРАЛЬНАЯ РАБОЧАЯ ПРОГРАММА УЧЕБНОГО КУРСА «МАТЕМАТИКА» В 5–6 КЛАССАХ

Приоритетными целями обучения математике в 5–6 классах являются: продолжение формирования основных математических понятий (число, величина, геометрическая фигура), обеспечивающих преемственность и перспективность математического образования обучающихся; развитие интеллектуальных и творческих способностей обучающихся, познавательной активности, исследовательских умений, интереса к изучению математики; подведение обучающихся на доступном для них уровне к осознанию взаимосвязи математики и окружающего мира; формирование функциональной математической грамотности: умения распознавать математические объекты в реальных жизненных ситуациях, применять освоенные умения для решения практико-ориентированных задач, интерпретировать полученные результаты и оценивать их на соответствие практической ситуации. Основные линии содержания курса математики в 5–6 классах – арифметическая и геометрическая, которые развиваются

параллельно, каждая в соответствии с собственной логикой, однако, не независимо одна от другой, а в тесном контакте и взаимодействии. Также в курсе математики происходит знакомство с элементами алгебры и описательной статистики. Изучение арифметического материала начинается со систематизации и развития знаний о натуральных числах, полученных на уровне начального общего образования. При этом совершенствование вычислительной техники и формирование новых теоретических знаний сочетается с развитием вычислительной культуры, в частности с обучением простейшим приемам прикидки и оценки результатов вычислений. Изучение натуральных чисел продолжается в 6 классе знакомством с начальными понятиями теории делимости. Начало изучения обыкновенных и десятичных дробей отнесено к 5 классу. Это первый этап в освоении дробей, когда происходит знакомство с основными идеями, понятиями темы. При этом рассмотрение обыкновенных дробей в полном объеме предшествует изучению десятичных дробей, что целесообразно с точки зрения логики изложения числовой линии, когда правила действий с десятичными дробями можно обосновать уже известными алгоритмами выполнения действий с обыкновенными дробями. Знакомство с десятичными дробями расширит возможности для понимания обучающимися прикладного применения новой записи при изучении других предметов и при практическом использовании. К 6 классу отнесен второй этап в изучении дробей, где происходит совершенствование навыков сравнения и преобразования дробей, освоение новых вычислительных алгоритмов, оттачивание техники вычислений, в том числе значений выражений, содержащих и обыкновенные, и десятичные дроби, установление связей между ними, рассмотрение приемов решения задач на дроби. В начале 6 класса происходит знакомство с понятием процента. Особенностью изучения положительных и отрицательных чисел является то, что они также могут рассматриваться в несколько этапов. В 6 классе в начале изучения темы «Положительные и отрицательные числа» выделяется подтема «Целые числа», в рамках которой знакомство с отрицательными числами и действиями с положительными и отрицательными числами происходит на основе содержательного подхода. Это позволяет на доступном уровне познакомить обучающихся практически со всеми основными понятиями темы, в том числе и с правилами знаков при выполнении арифметических действий. Изучение рациональных чисел будет продолжено в курсе алгебры 7 класса. При обучении решению текстовых задач в 5–6 классах используются арифметические приемы решения. При отработке вычислительных навыков в 5–6 классах рассматриваются текстовые задачи следующих видов: задачи на движение, на части, на покупки, на работу и производительность, на проценты, на отношения и пропорции. Обучающиеся знакомятся с приемами решения задач перебором возможных вариантов, учатся работать с информацией, представленной в форме таблиц или диаграмм. В программе учебного курса «Математика» предусмотрено формирование пропедевтических алгебраических представлений. Буква как символ некоторого числа в зависимости от математического контекста вводится постепенно. Буквенная символика широко используется прежде всего для записи общих утверждений и предложений, формул, в частности для вычисления геометрических величин, в качестве «заместителя» числа. В программе учебного курса «Математика» представлена наглядная геометрия, направленная на развитие образного мышления, пространственного воображения, изобразительных умений. Это важный этап в изучении геометрии, который осуществляется на наглядно-практическом уровне,

опирается на наглядно-образное мышление обучающихся. Большая роль отводится практической деятельности, опыту, эксперименту, моделированию. Обучающиеся знакомятся с геометрическими фигурами на плоскости и в пространстве, с их простейшими конфигурациями, учатся изображать их на нелинованной и клетчатой бумаге, рассматривают их простейшие свойства. В процессе изучения наглядной геометрии знания, полученные обучающимися на уровне начального общего образования, систематизируются и расширяются. Согласно учебному плану в 5–6 классах изучается интегрированный предмет «Математика», который включает арифметический материал и наглядную геометрию, а также пропедевтические сведения из алгебры, элементы логики и начала описательной статистики. Общее число часов, рекомендованных для изучения математики, – 340 часов: в 5 классе – 170 часов (5 часов в неделю), в 6 классе – 170 часов (5 часов в неделю).

СОДЕРЖАНИЕ ОБУЧЕНИЯ 5 КЛАСС **Натуральные числа и нуль** **Натуральное число.** Ряд натуральных чисел. Число 0. Изображение натуральных чисел точками на координатной (числовой) прямой. Позиционная система счисления. Римская нумерация как пример непозиционной системы счисления. Десятичная система счисления. Сравнение натуральных чисел, сравнение натуральных чисел с нулем. Способы сравнения. Округление натуральных чисел. Сложение натуральных чисел, свойство нуля при сложении. Вычитание как действие, обратное сложению. Умножение натуральных чисел, свойства нуля и единицы при умножении. Деление как действие, обратное умножению. Компоненты действий, связь между ними. Проверка результата арифметического действия. Переместительное и сочетательное свойства (законы) сложения и умножения, распределительное свойство (закон) умножения. Использование букв для обозначения неизвестного компонента и записи свойств арифметических действий. Делители и кратные числа, разложение на множители. Простые и составные числа. Признаки делимости на 2, 5, 10, 3, 9. Деление с остатком. Степень с натуральным показателем. Запись числа в виде суммы разрядных слагаемых. Числовое выражение. Вычисление значений числовых выражений, порядок выполнения действий. Использование при вычислениях переместительного и сочетательного свойств (законов) сложения и умножения, распределительного свойства умножения. **Дроби** Представление о дроби как способе записи части величины. Обыкновенные дроби. Правильные и неправильные дроби. Смешанная дробь, представление смешанной дроби в виде неправильной дроби и выделение целой части числа из неправильной дроби. Изображение дробей точками на числовой прямой. Основное свойство дроби. Сокращение дробей. Приведение дроби к новому знаменателю. Сравнение дробей. Сложение и вычитание дробей. Умножение и деление дробей, взаимнообратные дроби. Нахождение части целого и целого по его части. Десятичная запись дробей. Представление десятичной дроби в виде обыкновенной. Изображение десятичных дробей точками на числовой прямой. Сравнение десятичных дробей. Арифметические действия с десятичными дробями. Округление десятичных дробей. Решение текстовых задач Решение текстовых задач арифметическим способом. Решение логических задач. Решение задач перебором всех возможных вариантов. Использование при решении задач таблиц и схем. Решение задач, содержащих зависимости, связывающие величины: скорость, время, расстояние, цена, количество, стоимость. Единицы измерения: массы, объема, цены, расстояния, времени, скорости. Связь между единицами измерения каждой величины. Решение основных задач на дроби.

Представление данных в виде таблиц, столбчатых диаграмм. Наглядная геометрия
Наглядные представления о фигурах на плоскости: точка, прямая, отрезок, луч, угол, ломаная, многоугольник, окружность, круг. Угол. Прямой, острый, тупой и развернутый углы. Длина отрезка, метрические единицы длины. Длина ломаной, периметр многоугольника. Измерение и построение углов с помощью транспортира. Наглядные представления о фигурах на плоскости: многоугольник, прямоугольник, квадрат, треугольник, о равенстве фигур. Изображение фигур, в том числе на клетчатой бумаге. Построение конфигураций из частей прямой, окружности на нелинованной и клетчатой бумаге. Использование свойств сторон и углов прямоугольника, квадрата. Площадь прямоугольника и многоугольников, составленных из прямоугольников, в том числе фигур, изображенных на клетчатой бумаге. Единицы измерения площади. Наглядные представления о пространственных фигурах: прямоугольный параллелепипед, куб, многогранники. Изображение простейших многогранников. Развертки куба и параллелепипеда. Создание моделей многогранников (из бумаги, проволоки, пластилина и других материалов). Объем прямоугольного параллелепипеда, куба. Единицы измерения объема.

6 КЛАСС
Натуральные числа Арифметические действия с многозначными натуральными числами. Числовые выражения, порядок действий, использование скобок. Использование при вычислениях переместительного и сочетательного свойств сложения и умножения, распределительного свойства умножения. Округление натуральных чисел. Делители и кратные числа, наибольший общий делитель и наименьшее общее кратное. Делимость суммы и произведения. Деление с остатком. Дроби Обыкновенная дробь, основное свойство дроби, сокращение дробей. Сравнение и упорядочивание дробей. Решение задач на нахождение части от целого и целого по его части. Дробное число как результат деления. Представление десятичной дроби в виде обыкновенной дроби и возможность представления обыкновенной дроби в виде десятичной. Десятичные дроби и метрическая система мер. Арифметические действия и числовые выражения с обыкновенными и десятичными дробями. Отношение. Деление в данном отношении. Масштаб, пропорция. Применение пропорций при решении задач. Понятие процента. Вычисление процента от величины и величины по ее проценту. Выражение процентов десятичными дробями. Решение задач на проценты. Выражение отношения величин в процентах. Положительные и отрицательные числа Положительные и отрицательные числа. Целые числа. Модуль числа, геометрическая интерпретация модуля числа. Изображение чисел на координатной прямой. Числовые промежутки. Сравнение чисел. Арифметические действия с положительными и отрицательными числами. Прямоугольная система координат на плоскости. Координаты точки на плоскости, абсцисса и ордината. Построение точек и фигур на координатной плоскости. Буквенные выражения Применение букв для записи математических выражений и предложений. Свойства арифметических действий. Буквенные выражения и числовые подстановки. Буквенные равенства, нахождение неизвестного компонента. Формулы, формулы периметра и площади прямоугольника, квадрата, объема параллелепипеда и куба. Решение текстовых задач Решение текстовых задач арифметическим способом. Решение логических задач. Решение задач перебором всех возможных вариантов. Решение задач, содержащих зависимости, связывающих величины: скорость, время, расстояние, цена, количество, стоимость, производительность, время, объем работы. Единицы измерения: массы, стоимости, расстояния, времени,

скорости. Связь между единицами измерения каждой величины. Решение задач, связанных с отношением, пропорциональностью величин, процентами; решение основных задач на дроби и проценты. Оценка и прикидка, округление результата. Составление буквенных выражений по условию задачи. Представление данных с помощью таблиц и диаграмм. Столбчатые диаграммы: чтение и построение. Чтение круговых диаграмм.

Наглядная геометрия Наглядные представления о фигурах на плоскости: точка, прямая, отрезок, луч, угол, ломаная, многоугольник, четырехугольник, треугольник, окружность, круг. Взаимное расположение двух прямых на плоскости, параллельные прямые, перпендикулярные прямые. Измерение расстояний: между двумя точками, от точки до прямой, длина маршрута на квадратной сетке. Измерение и построение углов с помощью транспортира. Виды треугольников: остроугольный, прямоугольный, тупоугольный, равнобедренный, равносторонний. Четырехугольник, примеры четырехугольников. Прямоугольник, квадрат: использование свойств сторон, углов, диагоналей. Изображение геометрических фигур на нелинованной бумаге с использованием циркуля, линейки, угольника, транспортира. Построения на клетчатой бумаге. Периметр многоугольника. Понятие площади фигуры, единицы измерения площади. Приближенное измерение площади фигур, в том числе на квадратной сетке. Приближенное измерение длины окружности, площади круга. Симметрия: центральная, осевая и зеркальная симметрии. Построение симметричных фигур. Наглядные представления о пространственных фигурах: параллелепипед, куб, призма, пирамида, конус, цилиндр, шар и сфера. Изображение пространственных фигур. Примеры разверток многогранников, цилиндра и конуса. Создание моделей пространственных фигур (из бумаги, проволоки, пластилина и других материалов). Понятие объема, единицы измерения объема. Объем прямоугольного параллелепипеда, куба. **ПРЕДМЕТНЫЕ РЕЗУЛЬТАТЫ** Предметные результаты освоения программы учебного курса к концу обучения в 5 классе. Числа и вычисления Понимать и правильно употреблять термины, связанные с натуральными числами, обыкновенными и десятичными дробями. Сравнить и упорядочивать натуральные числа, сравнивать в простейших случаях обыкновенные дроби, десятичные дроби. Соотносить точку на координатной (числовой) прямой с соответствующим ей числом и изображать натуральные числа точками на координатной (числовой) прямой. Выполнять арифметические действия с натуральными числами, с обыкновенными дробями в простейших случаях. Выполнять проверку, прикидку результата вычислений. Округлять натуральные числа. Решение текстовых задач Решать текстовые задачи арифметическим способом и с помощью организованного конечного перебора всех возможных вариантов. Решать задачи, содержащие зависимости, связывающие величины: скорость, время, расстояние, цена, количество, стоимость. Использовать краткие записи, схемы, таблицы, обозначения при решении задач. Пользоваться основными единицами измерения: цены, массы, расстояния, времени, скорости, выражать одни единицы величины через другие. Извлекать, анализировать, оценивать информацию, представленную в таблице, на столбчатой диаграмме, интерпретировать представленные данные, использовать данные при решении задач. Наглядная геометрия Пользоваться геометрическими понятиями: точка, прямая, отрезок, луч, угол, многоугольник, окружность, круг. Приводить примеры объектов окружающего мира, имеющих форму изученных геометрических фигур. Использовать терминологию, связанную с углами: вершина сторона, с многоугольниками:

угол, вершина, сторона, диагональ, с окружностью: радиус, диаметр, центр. Изображать изученные геометрические фигуры на нелинованной и клетчатой бумаге с помощью циркуля и линейки. Находить длины отрезков непосредственным измерением с помощью линейки, строить отрезки заданной длины; строить окружность заданного радиуса. Использовать свойства сторон и углов прямоугольника, квадрата для их построения, вычисления площади и периметра. Вычислять периметр и площадь квадрата, прямоугольника, фигур, составленных из прямоугольников, в том числе фигур, изображенных на клетчатой бумаге. Пользоваться основными метрическими единицами измерения длины, площади; выражать одни единицы величины через другие. Распознавать параллелепипед, куб, использовать терминологию: вершина, ребро грань, измерения, находить измерения параллелепипеда, куба. Вычислять объем куба, параллелепипеда по заданным измерениям, пользоваться единицами измерения объема. Решать несложные задачи на измерение геометрических величин в практических ситуациях. Предметные результаты освоения программы учебного курса к концу обучения в 6 классе. Числа и вычисления Знать и понимать термины, связанные с различными видами чисел и способами их записи, переходить (если это возможно) от одной формы записи числа к другой.

Сравнивать и упорядочивать целые числа, обыкновенные и десятичные дроби, сравнивать числа одного и разных знаков. Выполнять, сочетая устные и письменные приемы, арифметические действия с натуральными и целыми числами, обыкновенными и десятичными дробями, положительными и отрицательными числами. Вычислять значения числовых выражений, выполнять прикидку и оценку результата вычислений, выполнять преобразования числовых выражений на основе свойств арифметических действий. Соотносить точку на координатной прямой с соответствующим ей числом и изображать числа точками на координатной прямой, находить модуль числа. Соотносить точки в прямоугольной системе координат с координатами этой точки. Округлять целые числа и десятичные дроби, находить приближения чисел. Числовые и буквенные выражения Понимать и употреблять термины, связанные с записью степени числа, находить квадрат и куб числа, вычислять значения числовых выражений, содержащих степени. Пользоваться признаками делимости, раскладывать натуральные числа на простые множители. Пользоваться масштабом, составлять пропорции и отношения. Использовать буквы для обозначения чисел при записи математических выражений, составлять буквенные выражения и формулы, находить значения буквенных выражений, осуществляя необходимые подстановки и преобразования. Находить неизвестный компонент равенства. Решение текстовых задач Решать многошаговые текстовые задачи арифметическим способом. Решать задачи, связанные с отношением, пропорциональностью величин, процентами, решать три основные задачи на дроби и проценты. Решать задачи, содержащие зависимости, связывающие величины: скорость, время, расстояние, цена, количество, стоимость, производительность, время, объема работы, используя арифметические действия, оценку, прикидку, пользоваться единицами измерения соответствующих величин. Составлять буквенные выражения по условию задачи. Извлекать информацию, представленную в таблицах, на линейной, столбчатой или круговой диаграммах, интерпретировать представленные данные, использовать данные при решении задач. Представлять информацию с помощью таблиц, линейной и столбчатой диаграмм. Наглядная геометрия Приводить примеры объектов окружающего

мира, имеющих форму изученных геометрических плоских и пространственных фигур, примеры равных и симметричных фигур. Изображать с помощью циркуля, линейки, транспортира на нелинованной и клетчатой бумаге изученные плоские геометрические фигуры и конфигурации, симметричные фигуры. Пользоваться геометрическими понятиями: равенство фигур, симметрия, использовать терминологию, связанную с симметрией: ось симметрии, центр симметрии. Находить величины углов измерением с помощью транспортира, строить углы заданной величины, пользоваться при решении задач градусной мерой углов, распознавать на чертежах острый, прямой, развернутый и тупой углы. Вычислять длину ломаной, периметр многоугольника, пользоваться единицами измерения длины, выражать одни единицы измерения длины через другие. Находить, используя чертежные инструменты, расстояния: между двумя точками, от точки до прямой, длину пути на квадратной сетке. Вычислять площадь фигур, составленных из прямоугольников, использовать разбиение на прямоугольники, на равные фигуры, достраивание до прямоугольника, пользоваться основными единицами измерения площади, выражать одни единицы измерения площади через другие. Распознавать на моделях и изображениях пирамиду, конус, цилиндр, использовать терминологию: вершина, ребро, грань, основание, развертка. Изображать на клетчатой бумаге прямоугольный параллелепипед. Вычислять объем прямоугольного параллелепипеда, куба, пользоваться основными единицами измерения объема; Решать несложные задачи на нахождение геометрических величин в практических ситуациях.

ФЕДЕРАЛЬНАЯ РАБОЧАЯ ПРОГРАММА УЧЕБНОГО КУРСА «АЛГЕБРА» В 7–9 КЛАССАХ

Алгебра является одним из опорных курсов основного общего образования: она обеспечивает изучение других дисциплин, как естественно-научного, так и гуманитарного циклов, ее освоение необходимо для продолжения образования и в повседневной жизни. Развитие у обучающихся научных представлений о происхождении и сущности алгебраических абстракций, способе отражения математической наукой явлений и процессов в природе и обществе, роли математического моделирования в научном познании и в практике способствует формированию научного мировоззрения и качеств мышления, необходимых для адаптации в современном цифровом обществе. Изучение алгебры обеспечивает развитие умения наблюдать, сравнивать, находить закономерности, требует критичности мышления, способности аргументированно обосновывать свои действия и выводы, формулировать утверждения. Освоение курса алгебры обеспечивает развитие логического мышления обучающихся: они используют дедуктивные и индуктивные рассуждения, обобщение и конкретизацию, абстрагирование и аналогию. Обучение алгебре предполагает значительный объем самостоятельной деятельности обучающихся, поэтому самостоятельное решение задач является реализацией деятельностного принципа обучения. В структуре программы учебного курса «Алгебра» для основного общего образования основное место занимают содержательно-методические линии: «Числа и вычисления», «Алгебраические выражения», «Уравнения и неравенства», «Функции». Каждая из этих содержательно-методических линий развивается на протяжении трех лет изучения курса, взаимодействуя с другими его линиями. В ходе изучения учебного курса обучающимся приходится логически рассуждать, использовать теоретико-множественный язык. В связи с этим в программу

учебного курса «Алгебра» включены некоторые основы логики, представленные во всех основных разделах математического образования и способствующие овладению обучающимися основ универсального математического языка. Содержательной и структурной особенностью учебного курса «Алгебра» является его интегрированный характер. Содержание линии «Числа и вычисления» служит основой для дальнейшего изучения математики, способствует развитию у обучающихся логического мышления, формированию умения пользоваться алгоритмами, а также приобретению практических навыков, необходимых для повседневной жизни. Развитие понятия о числе на уровне основного общего образования связано с рациональными и иррациональными числами, формированием представлений о действительном числе. Завершение освоения числовой линии отнесено к среднему общему образованию. Содержание двух алгебраических линий – «Алгебраические выражения» и «Уравнения и неравенства» способствует формированию у обучающихся математического аппарата, необходимого для решения задач математики, смежных предметов и практико-ориентированных задач. На уровне основного общего образования учебный материал группируется вокруг рациональных выражений. Алгебра демонстрирует значение математики как языка для построения математических моделей, описания процессов и явлений реального мира. В задачи обучения алгебре входят также дальнейшее развитие алгоритмического мышления, необходимого, в частности, для освоения курса информатики, и овладение навыками дедуктивных рассуждений. Преобразование символьных форм способствует развитию воображения, способностей к математическому творчеству. Содержание функционально-графической линии нацелено на получение обучающимися знаний о функциях как важнейшей математической модели для описания и исследования разнообразных процессов и явлений в природе и обществе. Изучение материала способствует развитию у обучающихся умения использовать различные выразительные средства языка математики – словесные, символические, графические, вносит вклад в формирование представлений о роли математики в развитии цивилизации и культуры. Согласно учебному плану в 7–9 классах изучается учебный курс «Алгебра», который включает следующие основные разделы содержания: «Числа и вычисления», «Алгебраические выражения», «Уравнения и неравенства», «Функции». Общее число часов, рекомендованных для изучения учебного курса «Алгебра», – 306 часов: в 7 классе – 102 часа (3 часа в неделю), в 8 классе – 102 часа (3 часа в неделю), в 9 классе – 102 часа (3 часа в неделю). **СОДЕРЖАНИЕ ОБУЧЕНИЯ 7 КЛАСС** Числа и вычисления Дроби обыкновенные и десятичные, переход от одной формы записи дробей к другой. Понятие рационального числа, запись, сравнение, упорядочивание рациональных чисел. Арифметические действия с рациональными числами. Решение задач из реальной практики на части, на дроби. Степень с натуральным показателем: определение, преобразование выражений на основе определения, запись больших чисел. Проценты, запись процентов в виде дроби и дроби в виде процентов. Три основные задачи на проценты, решение задач из реальной практики. Применение признаков делимости, разложение на множители натуральных чисел. Реальные зависимости, в том числе прямая и обратная пропорциональности. Алгебраические выражения Переменные, числовое значение выражения с переменной. Допустимые значения переменных. Представление зависимости между величинами в виде формулы. Вычисления по формулам. Преобразование буквенных выражений, тождественно равные выражения, правила преобразования сумм и произведений, правила раскрытия скобок и

приведения подобных слагаемых. Свойства степени с натуральным показателем. Одночлены и многочлены. Степень многочлена. Сложение, вычитание, умножение многочленов. Формулы сокращенного умножения: квадрат суммы и квадрат разности. Формула разности квадратов. Разложение многочленов на множители. Уравнения и неравенства Уравнение, корень уравнения, правила преобразования уравнения, равносильность уравнений. Линейное уравнение с одной переменной, число корней линейного уравнения, решение линейных уравнений. Составление уравнений по условию задачи. Решение текстовых задач с помощью уравнений. Линейное уравнение с двумя переменными и его график. Система двух линейных уравнений с двумя переменными. Решение систем уравнений способом подстановки. Примеры решения текстовых задач с помощью систем уравнений. Функции Координата точки на прямой. Числовые промежутки. Расстояние между двумя точками координатной прямой. Прямоугольная система координат, оси Ox и Oy . Абсцисса и ордината точки на координатной плоскости. Примеры графиков, заданных формулами. Чтение графиков реальных зависимостей. Понятие функции. График функции. Свойства функций. Линейная функция, ее график. График функции $y = |x|$. Графическое решение линейных уравнений и систем линейных уравнений. 8 КЛАСС Числа и вычисления Квадратный корень из числа. Понятие об иррациональном числе. Десятичные приближения иррациональных чисел. Свойства арифметических квадратных корней и их применение к преобразованию числовых выражений и вычислениям. Действительные числа. Степень с целым показателем и ее свойства. Стандартная запись числа. Алгебраические выражения Квадратный трехчлен, разложение квадратного трехчлена на множители. Алгебраическая дробь. Основное свойство алгебраической дроби. Сложение, вычитание, умножение, деление алгебраических дробей. Рациональные выражения и их преобразование.

Уравнения и неравенства Квадратное уравнение, формула корней квадратного уравнения. Теорема Виета. Решение уравнений, сводящихся к линейным и квадратным. Простейшие дробно-рациональные уравнения. Графическая интерпретация уравнений с двумя переменными и систем линейных уравнений с двумя переменными. Примеры решения систем нелинейных уравнений с двумя переменными. Решение текстовых задач алгебраическим способом. Числовые неравенства и их свойства. Неравенство с одной переменной. Равносильность неравенств. Линейные неравенства с одной переменной. Системы линейных неравенств с одной переменной. Функции Понятие функции. Область определения и множество значений функции. Способы задания функций. График функции. Чтение свойств функции по ее графику. Примеры графиков функций, отражающих реальные процессы. Функции, описывающие прямую и обратную пропорциональные зависимости, их графики. Функции $y = x^2$, $y = x^3$, $y = \sqrt{x}$, $y = |x|$. Графическое решение уравнений и систем уравнений. 9 КЛАСС Числа и вычисления Рациональные числа, иррациональные числа, конечные и бесконечные десятичные дроби. Множество действительных чисел, действительные числа как бесконечные десятичные дроби. Взаимно однозначное соответствие между множеством действительных чисел и координатной прямой. Сравнение действительных чисел, арифметические действия с действительными числами. Размеры объектов окружающего мира, длительность процессов в окружающем мире. Приближенное значение величины, точность приближения. Округление чисел. Прикидка и оценка результатов вычислений. Уравнения

и неравенства Линейное уравнение. Решение уравнений, сводящихся к линейным. Квадратное уравнение. Решение уравнений, сводящихся к квадратным. Биквадратное уравнение. Примеры решения уравнений третьей и четвертой степеней разложением на множители. Решение дробно-рациональных уравнений. Решение текстовых задач алгебраическим методом. Уравнение с двумя переменными и его график. Решение систем двух линейных уравнений с двумя переменными. Решение систем двух уравнений, одно из которых линейное, а другое – второй степени. Графическая интерпретация системы уравнений с двумя переменными. Решение текстовых задач алгебраическим способом. Числовые неравенства и их свойства. Решение линейных неравенств с одной переменной. Решение систем линейных неравенств с одной переменной. Квадратные неравенства. Графическая интерпретация неравенств и систем неравенств с двумя переменными. Функции Квадратичная функция, ее график и свойства. Парабола, координаты вершины параболы, ось симметрии параболы. Графики функций: $y = kx$, $y = kx + b$, $y = kx^2$, $y = x^3$, $y = \sqrt{x}$, $y = |x|$, и их свойства. Числовые последовательности и прогрессии Понятие числовой последовательности. Задание последовательности рекуррентной формулой и формулой n-го члена. Арифметическая и геометрическая прогрессии. Формулы n-го члена арифметической и геометрической прогрессий, суммы первых n членов. Изображение членов арифметической и геометрической прогрессий точками на координатной плоскости. Линейный и экспоненциальный рост. Сложные проценты. ПРЕДМЕТНЫЕ РЕЗУЛЬТАТЫ Предметные результаты освоения программы учебного курса «Алгебра» к концу обучения в 7 классе. Числа и вычисления Выполнять, сочетая устные и письменные приемы, арифметические действия с рациональными числами. Находить значения числовых выражений, применять разнообразные способы и приемы вычисления значений дробных выражений, содержащих обыкновенные и десятичные дроби. Переходить от одной формы записи чисел к другой (преобразовывать десятичную дробь в обыкновенную, обыкновенную в десятичную, в частности в бесконечную десятичную дробь). Сравнивать и упорядочивать рациональные числа. Округлять числа. Выполнять прикидку и оценку результата вычислений, оценку значений числовых выражений. Выполнять действия со степенями с натуральными показателями.

Применять признаки делимости, разложение на множители натуральных чисел. Решать практико-ориентированные задачи, связанные с отношением величин, пропорциональностью величин, процентами, интерпретировать результаты решения задач с учетом ограничений, связанных со свойствами рассматриваемых объектов. Алгебраические выражения Использовать алгебраическую терминологию и символику, применять ее в процессе освоения учебного материала. Находить значения буквенных выражений при заданных значениях переменных. Выполнять преобразования целого выражения в многочлен приведением подобных слагаемых, раскрытием скобок. Выполнять умножение одночлена на многочлен и многочлена на многочлен, применять формулы квадрата суммы и квадрата разности. Осуществлять разложение многочленов на множители с помощью вынесения за скобки общего множителя, группировки слагаемых, применения формул сокращенного умножения. Применять преобразования многочленов для решения различных задач из математики, смежных предметов, из реальной практики. Использовать свойства степеней с натуральными показателями для преобразования выражений. Уравнения и неравенства Решать линейные уравнения с одной переменной,

применяя правила перехода от исходного уравнения к равносильному ему. Проверять, является ли число корнем уравнения. Применять графические методы при решении линейных уравнений и их систем. Подбирать примеры пар чисел, являющихся решением линейного уравнения с двумя переменными. Строить в координатной плоскости график линейного уравнения с двумя переменными, пользуясь графиком, приводить примеры решения уравнения. Решать системы двух линейных уравнений с двумя переменными, в том числе графически. Составлять и решать линейное уравнение или систему линейных уравнений по условию задачи, интерпретировать в соответствии с контекстом задачи полученный результат. Функции Изображать на координатной прямой точки, соответствующие заданным координатам, лучи, отрезки, интервалы, записывать числовые промежутки на алгебраическом языке. Отмечать в координатной плоскости точки по заданным координатам, строить графики линейных функций. Строить график функции $y = |x|$. Описывать с помощью функций известные зависимости между величинами: скорость, время, расстояние, цена, количество, стоимость, производительность, время, объем работы. Находить значение функции по значению ее аргумента. Понимать графический способ представления и анализа информации, извлекать и интерпретировать информацию из графиков реальных процессов и зависимостей. Предметные результаты освоения программы учебного курса к концу обучения в 8 классе. Числа и вычисления Использовать начальные представления о множестве действительных чисел для сравнения, округления и вычислений, изображать действительные числа точками на координатной прямой. Применять понятие арифметического квадратного корня, находить квадратные корни, используя при необходимости калькулятор, выполнять преобразования выражений, содержащих квадратные корни, используя свойства корней. Использовать записи больших и малых чисел с помощью десятичных дробей и степеней числа 10. Алгебраические выражения Применять понятие степени с целым показателем, выполнять преобразования выражений, содержащих степени с целым показателем. Выполнять тождественные преобразования рациональных выражений на основе правил действий над многочленами и алгебраическими дробями. Раскладывать квадратный трехчлен на множители. Применять преобразования выражений для решения различных задач из математики, смежных предметов, из реальной практики. Уравнения и неравенства Решать линейные, квадратные уравнения и рациональные уравнения, сводящиеся к ним, системы двух уравнений с двумя переменными. Проводить простейшие исследования уравнений и систем уравнений, в том числе с применением графических представлений (устанавливать, имеет ли уравнение или система уравнений решения, если имеет, то сколько, и прочее). Переходить от словесной формулировки задачи к ее алгебраической модели с помощью составления уравнения или системы уравнений, интерпретировать в соответствии с контекстом задачи полученный результат.

Применять свойства числовых неравенств для сравнения, оценки, решать линейные неравенства с одной переменной и их системы, давать графическую иллюстрацию множества решений неравенства, системы неравенств. Функции Понимать и использовать функциональные понятия и язык (термины, символические обозначения), определять значение функции по значению аргумента, определять свойства функции по ее графику. Строить графики элементарных функций вида: $y = kx$, $y = x^2$, $y = x^3$, $y = \sqrt{x}$, $y = |x|$, описывать свойства числовой функции по ее графику. Предметные результаты освоения

программы учебного курса к концу обучения в 9 классе. Числа и вычисления Сравнить и упорядочивать рациональные и иррациональные числа. Выполнять арифметические действия с рациональными числами, сочетая устные и письменные приемы, выполнять вычисления с иррациональными числами. Находить значения степеней с целыми показателями и корней, вычислять значения числовых выражений. Округлять действительные числа, выполнять прикидку результата вычислений, оценку числовых выражений. Уравнения и неравенства Решать линейные и квадратные уравнения, уравнения, сводящиеся к ним, простейшие дробно-рациональные уравнения. Решать системы двух линейных уравнений с двумя переменными и системы двух уравнений, в которых одно уравнение не является линейным. Решать текстовые задачи алгебраическим способом с помощью составления уравнения или системы двух уравнений с двумя переменными. Проводить простейшие исследования уравнений и систем уравнений, в том числе с применением графических представлений (устанавливать, имеет ли уравнение или система уравнений решения, если имеет, то сколько, и прочее). Решать линейные неравенства, квадратные неравенства, изображать решение неравенств на числовой прямой, записывать решение с помощью символов. Решать системы линейных неравенств, системы неравенств, включающие квадратное неравенство, изображать решение системы неравенств на числовой прямой, записывать решение с помощью символов. Использовать неравенства при решении различных задач. Функции Распознавать функции изученных видов. Показывать схематически расположение на координатной плоскости графиков функций вида: $y = kx$, $y = kx + b$, $y = kx^2$, $y = ax^2 + bx + c$, $y = x^3$, $y = \sqrt{x}$, $y = |x|$ в зависимости от значений коэффициентов, описывать свойства функций. Строить и изображать схематически графики квадратичных функций, описывать свойства квадратичных функций по их графикам. Распознавать квадратичную функцию по формуле, приводить примеры квадратичных функций из реальной жизни, физики, геометрии. Числовые последовательности и прогрессии Распознавать арифметическую и геометрическую прогрессии при разных способах задания. Выполнять вычисления с использованием формул n-го члена арифметической и геометрической прогрессий, суммы первых n членов. Изображать члены последовательности точками на координатной плоскости. Решать задачи, связанные с числовыми последовательностями, в том числе задачи из реальной жизни (с использованием калькулятора, цифровых технологий).

ФЕДЕРАЛЬНАЯ РАБОЧАЯ ПРОГРАММА УЧЕБНОГО КУРСА «ГЕОМЕТРИЯ» В 7–9 КЛАССАХ

Геометрия как один из основных разделов школьной математики, имеющий своей целью обеспечить изучение свойств и размеров фигур, их отношений и взаимное расположение, опирается на логическую, доказательную линию. Ценность изучения геометрии на уровне основного общего образования заключается в том, что обучающийся учится проводить доказательные рассуждения, строить логические умозаключения, доказывать истинные утверждения и строить контрпримеры к ложным, проводить рассуждения «от противного», отличать свойства от признаков, формулировать обратные утверждения. Целью изучения геометрии является использование ее как инструмента при решении как математических, так и практических задач, встречающихся в реальной жизни. Обучающийся должен научиться определять геометрическую фигуру, описывать словами чертеж или рисунок, найти площадь земельного участка, рассчитать необходимую длину

оптоволоконного кабеля или требуемые размеры гаража для автомобиля. При решении задач практического характера обучающийся учится строить математические модели реальных жизненных ситуаций, проводить вычисления и оценивать полученный результат. Важно подчеркивать связи геометрии с другими учебными предметами, мотивировать использовать определения геометрических фигур и понятий, демонстрировать применение полученных умений в физике и технике. Эти связи наиболее ярко видны в темах «Векторы», «Тригонометрические соотношения», «Метод координат» и «Теорема Пифагора». Учебный курс «Геометрия» включает следующие основные разделы содержания: «Геометрические фигуры и их свойства», «Измерение геометрических величин», «Декартовы координаты на плоскости», «Векторы», «Движения плоскости», «Преобразования подобия». Общее число часов, рекомендованных для изучения учебного курса «Геометрия», – 204 часа: в 7 классе – 68 часов (2 часа в неделю), в 8 классе – 68 часов (2 часа в неделю), в 9 классе – 68 часов (2 часа в неделю). СОДЕРЖАНИЕ ОБУЧЕНИЯ 7 КЛАСС Начальные понятия геометрии. Точка, прямая, отрезок, луч. Угол. Виды углов. Вертикальные и смежные углы. Биссектриса угла. Ломаная, многоугольник. Параллельность и перпендикулярность прямых. Симметричные фигуры. Основные свойства осевой симметрии. Примеры симметрии в окружающем мире. Основные построения с помощью циркуля и линейки. Треугольник. Высота, медиана, биссектриса, их свойства. Равнобедренный и равносторонний треугольники. Неравенство треугольника. Свойства и признаки равнобедренного треугольника. Признаки равенства треугольников. Свойства и признаки параллельных прямых. Сумма углов треугольника. Внешние углы треугольника. Прямоугольный треугольник. Свойство медианы прямоугольного треугольника, проведенной к гипотенузе. Признаки равенства прямоугольных треугольников. Прямоугольный треугольник с углом в 30° . Неравенства в геометрии: неравенство треугольника, неравенство о длине ломаной, теорема о большем угле и большей стороне треугольника. Перпендикуляр и наклонная. Геометрическое место точек. Биссектриса угла и серединный перпендикуляр к отрезку как геометрические места точек. Окружность и круг, хорда и диаметр, их свойства. Взаимное расположение окружности и прямой. Касательная и секущая к окружности. Окружность, вписанная в угол. Вписанная и описанная окружности треугольника. 8 КЛАСС Четырехугольники. Параллелограмм, его признаки и свойства. Частные случаи параллелограммов (прямоугольник, ромб, квадрат), их признаки и свойства. Трапеция, равнобокая трапеция, ее свойства и признаки. Прямоугольная трапеция. Метод удвоения медианы. Центральная симметрия. Теорема Фалеса и теорема о пропорциональных отрезках. Средние линии треугольника и трапеции. Центр масс треугольника. Подобие треугольников, коэффициент подобия. Признаки подобия треугольников. Применение подобия при решении практических задач. Свойства площадей геометрических фигур. Формулы для площади треугольника, параллелограмма, ромба и трапеции. Отношение площадей подобных фигур. Вычисление площадей треугольников и многоугольников на клетчатой бумаге. Теорема Пифагора. Применение теоремы Пифагора при решении практических задач. Синус, косинус, тангенс острого угла прямоугольного треугольника. Основное тригонометрическое тождество. Тригонометрические функции углов в 30° , 45° и 60° .

Вписанные и центральные углы, угол между касательной и хордой. Углы между хордами и секущими. Вписанные и описанные четырехугольники. Взаимное расположение двух

окружностей. Касание окружностей. Общие касательные к двум окружностям. 9 КЛАСС
Синус, косинус, тангенс углов от 0 до 180° . Основное тригонометрическое тождество.
Формулы приведения. Решение треугольников. Теорема косинусов и теорема синусов.
Решение практических задач с использованием теоремы косинусов и теоремы синусов.
Преобразование подобия. Подобие соответственных элементов. Теорема о произведении
отрезков хорд, теоремы о произведении отрезков секущих, теорема о квадрате
касательной. Вектор, длина (модуль) вектора, сонаправленные векторы, противоположно
направленные векторы, коллинеарность векторов, равенство векторов, операции над
векторами. Разложение вектора по двум неколлинеарным векторам. Координаты вектора.
Скалярное произведение векторов, применение для нахождения длин и углов. Декартовы
координаты на плоскости. Уравнения прямой и окружности в координатах, пересечение
окружностей и прямых. Метод координат и его применение. Правильные многоугольники.
Длина окружности. Градусная и радианная мера угла, вычисление длин дуг окружностей.
Площадь круга, сектора, сегмента. Движения плоскости и внутренние симметрии фигур
(элементарные представления). Параллельный перенос. Поворот. **ПРЕДМЕТНЫЕ
РЕЗУЛЬТАТЫ** Предметные результаты освоения программы учебного курса к концу
обучения в 7 классе. Распознавать изученные геометрические фигуры, определять их
взаимное расположение, изображать геометрические фигуры, выполнять чертежи по
условию задачи. Измерять линейные и угловые величины. Решать задачи на вычисление
длин отрезков и величин углов. Проводить грубую оценку линейных и угловых величин
предметов в реальной жизни, размеров природных объектов. Различать размеры этих
объектов по порядку величины. Строить чертежи к геометрическим задачам.
Пользоваться признаками равенства треугольников, использовать признаки и свойства
равнобедренных треугольников при решении задач.

Проводить логические рассуждения с использованием геометрических теорем.
Пользоваться признаками равенства прямоугольных треугольников, свойством медианы,
проведенной к гипотенузе прямоугольного треугольника, в решении геометрических
задач. Определять параллельность прямых с помощью углов, которые образует с ними
секущая. Определять параллельность прямых с помощью равенства расстояний от точек
одной прямой до точек другой прямой. Решать задачи на клетчатой бумаге. Проводить
вычисления и находить числовые и буквенные значения углов в геометрических задачах с
использованием суммы углов треугольников и многоугольников, свойств углов,
образованных при пересечении двух параллельных прямых секущей. Решать
практические задачи на нахождение углов. Владеть понятием геометрического места
точек. Уметь определять биссектрису угла и серединный перпендикуляр к отрезку как
геометрические места точек. Формулировать определения окружности и круга, хорды и
диаметра окружности, пользоваться их свойствами. Уметь применять эти свойства при
решении задач. Владеть понятием описанной около треугольника окружности, уметь
находить ее центр. Пользоваться фактами о том, что биссектрисы углов треугольника
пересекаются в одной точке, и о том, что серединные перпендикуляры к сторонам
треугольника пересекаются в одной точке. Владеть понятием касательной к окружности,
пользоваться теоремой о перпендикулярности касательной и радиуса, проведенного к
точке касания. Пользоваться простейшими геометрическими неравенствами, понимать их
практический смысл. Проводить основные геометрические построения с помощью
циркуля и линейки. Предметные результаты освоения программы учебного курса к концу

обучения в 8 классе. Распознавать основные виды четырехугольников, их элементы, пользоваться их свойствами при решении геометрических задач. Применять свойства точки пересечения медиан треугольника (центра масс) в решении задач. Владеть понятием средней линии треугольника и трапеции, применять их свойства при решении геометрических задач. Пользоваться теоремой Фалеса и теоремой о пропорциональных отрезках, применять их для решения практических задач.

Применять признаки подобия треугольников в решении геометрических задач. Пользоваться теоремой Пифагора для решения геометрических и практических задач. Строить математическую модель в практических задачах, самостоятельно проводить чертеж и находить соответствующие длины. Владеть понятиями синуса, косинуса и тангенса острого угла прямоугольного треугольника. Пользоваться этими понятиями для решения практических задач. Вычислять (различными способами) площадь треугольника и площади многоугольных фигур (пользуясь, где необходимо, калькулятором). Применять полученные умения в практических задачах. Владеть понятиями вписанного и центрального угла, использовать теоремы о вписанных углах, углах между хордами (секущими) и угле между касательной и хордой при решении геометрических задач. Владеть понятием описанного четырехугольника, применять свойства описанного четырехугольника при решении задач. Применять полученные знания на практике – строить математические модели для задач реальной жизни и проводить соответствующие вычисления с применением подобия и тригонометрии (пользуясь, где необходимо, калькулятором). Предметные результаты освоения программы учебного курса к концу обучения в 9 классе. Знать тригонометрические функции острых углов, находить с их помощью различные элементы прямоугольного треугольника («решение прямоугольных треугольников»). Находить (с помощью калькулятора) длины и углы для нетабличных значений. Пользоваться формулами приведения и основным тригонометрическим тождеством для нахождения соотношений между тригонометрическими величинами. Использовать теоремы синусов и косинусов для нахождения различных элементов треугольника («решение треугольников»), применять их при решении геометрических задач. Владеть понятиями преобразования подобия, соответственных элементов подобных фигур. Пользоваться свойствами подобия произвольных фигур, уметь вычислять длины и находить углы у подобных фигур. Применять свойства подобия в практических задачах. Уметь приводить примеры подобных фигур в окружающем мире. Пользоваться теоремами о произведении отрезков хорд, о произведении отрезков секущих, о квадрате касательной. Пользоваться векторами, понимать их геометрический и физический смысл, применять их в решении геометрических и физических задач. Применять скалярное произведение векторов для нахождения длин и углов. Пользоваться методом координат на плоскости, применять его в решении геометрических и практических задач. Владеть понятиями правильного многоугольника, длины окружности, длины дуги окружности и радианной меры угла, уметь вычислять площадь круга и его частей. Применять полученные умения в практических задачах. Находить оси (или центры) симметрии фигур, применять движения плоскости в простейших случаях. Применять полученные знания на практике – строить математические модели для задач реальной жизни и проводить соответствующие вычисления с применением подобия и тригонометрических функций (пользуясь, где необходимо, калькулятором).

ФЕДЕРАЛЬНАЯ РАБОЧАЯ ПРОГРАММА УЧЕБНОГО КУРСА «ВЕРОЯТНОСТЬ И СТАТИСТИКА» В 7–9 КЛАССАХ

В современном цифровом мире вероятность и статистика приобретают все большую значимость, как с точки зрения практических приложений, так и их роли в образовании, необходимом каждому человеку. Возрастает число профессий, при овладении которыми требуется хорошая базовая подготовка в области вероятности и статистики, такая подготовка важна для продолжения образования и для успешной профессиональной карьеры. Каждый человек постоянно принимает решения на основе имеющихся у него данных. А для обоснованного принятия решения в условиях недостатка или избытка информации необходимо в том числе хорошо сформированное вероятностное и статистическое мышление. Именно поэтому остро встала необходимость сформировать у обучающихся функциональную грамотность, включающую в себя в качестве неотъемлемой составляющей умение воспринимать и критически анализировать информацию, представленную в различных формах, понимать вероятностный характер многих реальных процессов и зависимостей, производить простейшие вероятностные расчеты. Знакомство в учебном курсе с основными принципами сбора, анализа и представления данных из различных сфер жизни общества и государства приобщает обучающихся к общественным интересам. Изучение основ комбинаторики развивает навыки организации перебора и подсчета числа вариантов, в том числе в прикладных задачах. Знакомство с основами теории графов создает математический фундамент для формирования компетенций в области информатики и цифровых технологий. При изучении статистики и вероятности обогащаются представления обучающихся о современной картине мира и методах его исследования, формируется понимание роли статистики как источника социально значимой информации и закладываются основы вероятностного мышления. В соответствии с данными целями в структуре программы учебного курса «Вероятность и статистика» основного общего образования выделены следующие содержательно-методические линии: «Представление данных и описательная статистика», «Вероятность», «Элементы комбинаторики», «Введение в теорию графов». Содержание линии «Представление данных и описательная статистика» служит основой для формирования навыков работы с информацией: от чтения и интерпретации информации, представленной в таблицах, на диаграммах и графиках, до сбора, представления и анализа данных с использованием Федеральная рабочая программа | Математика. 5–9 классы (базовый уровень) 92 статистических характеристик средних и рассеивания. Работая с данными, обучающиеся учатся считывать и интерпретировать данные, выдвигать, аргументировать и критиковать простейшие гипотезы, размышлять над факторами, вызывающими изменчивость, и оценивать их влияние на рассматриваемые величины и процессы. Интуитивное представление о случайной изменчивости, исследование закономерностей и тенденций становится мотивирующей основой для изучения теории вероятностей. Большое значение имеют практические задания, в частности опыты с классическими вероятностными моделями. Понятие вероятности вводится как мера правдоподобия случайного события. При изучении учебного курса обучающиеся знакомятся с простейшими методами вычисления вероятностей в случайных экспериментах с равновероятными элементарными исходами, вероятностными законами, позволяющими ставить и решать более сложные задачи. В учебный курс входят начальные представления о случайных величинах и их числовых

характеристиках. В рамках учебного курса осуществляется знакомство обучающихся с множествами и основными операциями над множествами, рассматриваются примеры применения для решения задач, а также использования в других математических курсах и учебных предметах. В 7–9 классах изучается учебный курс «Вероятность и статистика», в который входят разделы: «Представление данных и описательная статистика», «Вероятность», «Элементы комбинаторики», «Введение в теорию графов». Общее число часов, рекомендованных для изучения учебного курса «Вероятность и статистика», – 102 часа: в 7 классе – 34 часа (1 час в неделю), в 8 классе – 34 часа (1 час в неделю), в 9 классе – 34 часа (1 час в неделю). СОДЕРЖАНИЕ ОБУЧЕНИЯ 7 КЛАСС Представление данных в виде таблиц, диаграмм, графиков. Заполнение таблиц, чтение и построение диаграмм (столбиковых (столбчатых) и круговых). Чтение графиков реальных процессов. Извлечение информации из диаграмм и таблиц, использование и интерпретация данных. Описательная статистика: среднее арифметическое, медиана, размах, наибольшее и наименьшее значения набора числовых данных. Примеры случайной изменчивости. Случайный эксперимент (опыт) и случайное событие. Вероятность и частота. Роль маловероятных и практически достоверных событий в природе и в обществе. Монета и игральная кость в теории вероятностей. Граф, вершина, ребро. Степень вершины. Число ребер и суммарная степень вершин. Представление о связности графа. Цепи и циклы. Пути в графах. Обход графа (эйлеров путь). Представление об ориентированном графе. Решение задач с помощью графов. 8 КЛАСС Представление данных в виде таблиц, диаграмм, графиков. Множество, элемент множества, подмножество. Операции над множествами: объединение, пересечение, дополнение. Свойства операций над множествами: переместительное, сочетательное, распределительное, включения. Использование графического представления множеств для описания реальных процессов и явлений, при решении задач. Измерение рассеивания данных. Дисперсия и стандартное отклонение числовых наборов. Диаграмма рассеивания. Элементарные события случайного опыта. Случайные события. Вероятности событий. Опыты с равновероятными элементарными событиями. Случайный выбор. Связь между маловероятными и практически достоверными событиями в природе, обществе и науке. Дерево. Свойства деревьев: единственность пути, существование висячей вершины, связь между числом вершин и числом ребер. Правило умножения. Решение задач с помощью графов. Противоположные события. Диаграмма Эйлера. Объединение и пересечение событий. Несовместные события. Формула сложения вероятностей. Условная вероятность. Правило умножения. Независимые события. Представление эксперимента в виде дерева. Решение задач на нахождение вероятностей с помощью дерева случайного эксперимента, диаграмм Эйлера. 9 КЛАСС Представление данных в виде таблиц, диаграмм, графиков, интерпретация данных. Чтение и построение таблиц, диаграмм, графиков по реальным данным. Перестановки и факториал. Сочетания и число сочетаний. Треугольник Паскаля. Решение задач с использованием комбинаторики. Геометрическая вероятность. Случайный выбор точки из фигуры на плоскости, из отрезка и из дуги окружности. Испытание. Успех и неудача. Серия испытаний до первого успеха. Серия испытаний Бернулли. Вероятности событий в серии испытаний Бернулли. Случайная величина и распределение вероятностей. Математическое ожидание и дисперсия. Примеры математического ожидания как теоретического среднего значения величины. Математическое ожидание и дисперсия случайной величины «число успехов в серии

испытаний Бернулли». Понятие о законе больших чисел. Измерение вероятностей с помощью частот. Роль и значение закона больших чисел в природе и обществе.

ПРЕДМЕТНЫЕ РЕЗУЛЬТАТЫ Предметные результаты освоения программы учебного курса к концу обучения в 7 классе. Читать информацию, представленную в таблицах, на диаграммах, представлять данные в виде таблиц, строить диаграммы (столбиковые (столбчатые) и круговые) по массивам значений. Описывать и интерпретировать реальные числовые данные, представленные в таблицах, на диаграммах, графиках. Использовать для описания данных статистические характеристики: среднее арифметическое, медиана, наибольшее и наименьшее значения, размах. Иметь представление о случайной изменчивости на примерах цен, физических величин, антропометрических данных, иметь представление о статистической устойчивости. Предметные результаты освоения программы учебного курса к концу обучения в 8 классе. Извлекать и преобразовывать информацию, представленную в виде таблиц, диаграмм, графиков, представлять данные в виде таблиц, диаграмм, графиков. Описывать данные с помощью статистических показателей: средних значений и мер рассеивания (размах, дисперсия и стандартное отклонение). Находить частоты числовых значений и частоты событий, в том числе по результатам измерений и наблюдений. Находить вероятности случайных событий в опытах, зная вероятности элементарных событий, в том числе в опытах с равновероятными элементарными событиями. Использовать графические модели: дерево случайного эксперимента, диаграммы Эйлера, числовая прямая. Оперировать понятиями: множество, подмножество, выполнять операции над множествами: объединение, пересечение, дополнение, перечислять элементы множеств, применять свойства множеств. Использовать графическое представление множеств и связей между ними для описания процессов и явлений, в том числе при решении задач из других учебных предметов и курсов. Предметные результаты освоения программы учебного курса к концу обучения в 9 классе. Извлекать и преобразовывать информацию, представленную в различных источниках в виде таблиц, диаграмм, графиков, представлять данные в виде таблиц, диаграмм, графиков. Решать задачи организованным перебором вариантов, а также с использованием комбинаторных правил и методов. Использовать описательные характеристики для массивов числовых данных, в том числе средние значения и меры рассеивания. Находить частоты значений и частоты события, в том числе пользуясь результатами проведенных измерений и наблюдений. Находить вероятности случайных событий в изученных опытах, в том числе в опытах с равновероятными элементарными событиями, в сериях испытаний до первого успеха, в сериях испытаний Бернулли. Иметь представление о случайной величине и о распределении вероятностей. Иметь представление о законе больших чисел как о проявлении закономерности в случайной

ПОУРОЧНОЕ ПЛАНИРОВАНИЕ

5 КЛАСС

| № п/п | Тема урока | Количество часов | | |
|-------|-------------------------------|------------------|--------------------|---------------------|
| | | Всего | Контрольные работы | Практические работы |
| 1 | Десятичная система счисления. | 1 | | |

| | | | | |
|----|--|---|--|--|
| | Ряд натуральных чисел | | | |
| 2 | Десятичная система счисления. Ряд натуральных чисел | 1 | | |
| 3 | Натуральный ряд. Число 0 | 1 | | |
| 4 | Натуральный ряд. Число 0 | 1 | | |
| 5 | Натуральные числа на координатной прямой | 1 | | |
| 6 | Натуральные числа на координатной прямой | 1 | | |
| 7 | Натуральные числа на координатной прямой | 1 | | |
| 8 | Сравнение, округление натуральных чисел | 1 | | |
| 9 | Сравнение, округление натуральных чисел | 1 | | |
| 10 | Сравнение, округление натуральных чисел | 1 | | |
| 11 | Сравнение, округление натуральных чисел | 1 | | |
| 12 | Сравнение, округление натуральных чисел | 1 | | |
| 13 | Арифметические действия с натуральными числами | 1 | | |
| 14 | Арифметические действия с натуральными числами | 1 | | |
| 15 | Арифметические действия с натуральными числами | 1 | | |
| 16 | Арифметические действия с натуральными числами | 1 | | |
| 17 | Арифметические действия с натуральными числами | 1 | | |
| 18 | Арифметические действия с натуральными числами | 1 | | |
| 19 | Арифметические действия с натуральными числами | 1 | | |
| 20 | Свойства нуля при сложении и умножении, свойства единицы при умножении | 1 | | |
| 21 | Свойства нуля при сложении и умножении, свойства единицы при умножении | 1 | | |
| 22 | Переместительное и | 1 | | |

| | | | | |
|----|--|---|--|--|
| | сочетательное свойства сложения и умножения, распределительное свойство умножения | | | |
| 23 | Переместительное и сочетательное свойства сложения и умножения, распределительное свойство умножения | 1 | | |
| 24 | Переместительное и сочетательное свойства сложения и умножения, распределительное свойство умножения | 1 | | |
| 25 | Делители и кратные числа, разложение числа на множители | 1 | | |
| 26 | Делители и кратные числа, разложение числа на множители | 1 | | |
| 27 | Делители и кратные числа, разложение числа на множители | 1 | | |
| 28 | Деление с остатком | 1 | | |
| 29 | Деление с остатком | 1 | | |
| 30 | Простые и составные числа | 1 | | |
| 31 | Простые и составные числа | 1 | | |
| 32 | Признаки делимости на 2, 5, 10, 3, 9 | 1 | | |
| 33 | Признаки делимости на 2, 5, 10, 3, 9 | 1 | | |
| 34 | Числовые выражения; порядок действий | 1 | | |
| 35 | Числовые выражения; порядок действий | 1 | | |
| 36 | Числовые выражения; порядок действий | 1 | | |
| 37 | Решение текстовых задач на все арифметические действия, на движение и покупки | 1 | | |
| 38 | Решение текстовых задач на все арифметические действия, на движение и покупки | 1 | | |
| 39 | Решение текстовых задач на все арифметические действия, на | 1 | | |

| | | | | |
|----|---|---|---|---|
| | движение и покупки | | | |
| 40 | Решение текстовых задач на все арифметические действия, на движение и покупки | 1 | | |
| 41 | Решение текстовых задач на все арифметические действия, на движение и покупки | 1 | | |
| 42 | Решение текстовых задач на все арифметические действия, на движение и покупки | 1 | | |
| 43 | Контрольная работа по теме "Натуральные числа и нуль" | 1 | 1 | |
| 44 | Точка, прямая, отрезок, луч. Ломаная | 1 | | |
| 45 | Измерение длины отрезка, метрические единицы измерения длины | 1 | | |
| 46 | Измерение длины отрезка, метрические единицы измерения длины | 1 | | |
| 47 | Окружность и круг | 1 | | |
| 48 | Окружность и круг | 1 | | |
| 49 | Практическая работа по теме "Построение узора из окружностей" | 1 | | 1 |
| 50 | Угол. Прямой, острый, тупой и развёрнутый углы | 1 | | |
| 51 | Угол. Прямой, острый, тупой и развёрнутый углы | 1 | | |
| 52 | Измерение углов | 1 | | |
| 53 | Измерение углов | 1 | | |
| 54 | Измерение углов | 1 | | |
| 55 | Практическая работа по теме "Построение углов" | 1 | | 1 |
| 56 | Дробь. Правильные и неправильные дроби | 1 | | |
| 57 | Дробь. Правильные и неправильные дроби | 1 | | |
| 58 | Дробь. Правильные и неправильные дроби | 1 | | |
| 59 | Дробь. Правильные и неправильные дроби | 1 | | |

| | | | | |
|----|--|---|--|--|
| 60 | Дробь. Правильные и неправильные дроби | 1 | | |
| 61 | Основное свойство дроби | 1 | | |
| 62 | Основное свойство дроби | 1 | | |
| 63 | Основное свойство дроби | 1 | | |
| 64 | Основное свойство дроби | 1 | | |
| 65 | Основное свойство дроби | 1 | | |
| 66 | Основное свойство дроби | 1 | | |
| 67 | Основное свойство дроби | 1 | | |
| 68 | Сравнение дробей | 1 | | |
| 69 | Сравнение дробей | 1 | | |
| 70 | Сравнение дробей | 1 | | |
| 71 | Сравнение дробей | 1 | | |
| 72 | Сложение и вычитание обыкновенных дробей | 1 | | |
| 73 | Сложение и вычитание обыкновенных дробей | 1 | | |
| 74 | Сложение и вычитание обыкновенных дробей | 1 | | |
| 75 | Сложение и вычитание обыкновенных дробей | 1 | | |
| 76 | Сложение и вычитание обыкновенных дробей | 1 | | |
| 77 | Сложение и вычитание обыкновенных дробей | 1 | | |
| 78 | Сложение и вычитание обыкновенных дробей | 1 | | |
| 79 | Сложение и вычитание обыкновенных дробей | 1 | | |
| 80 | Смешанная дробь | 1 | | |
| 81 | Смешанная дробь | 1 | | |
| 82 | Смешанная дробь | 1 | | |
| 83 | Смешанная дробь | 1 | | |
| 84 | Умножение и деление обыкновенных дробей; взаимнообратные дроби | 1 | | |
| 85 | Умножение и деление обыкновенных дробей; взаимнообратные дроби | 1 | | |
| 86 | Умножение и деление обыкновенных дробей; | 1 | | |

| | | | | |
|-----|---|---|--|--|
| | взаимнообратные дроби | | | |
| 87 | Умножение и деление обыкновенных дробей; взаимнообратные дроби | 1 | | |
| 88 | Умножение и деление обыкновенных дробей; взаимнообратные дроби | 1 | | |
| 89 | Умножение и деление обыкновенных дробей; взаимнообратные дроби | 1 | | |
| 90 | Умножение и деление обыкновенных дробей; взаимнообратные дроби | 1 | | |
| 91 | Умножение и деление обыкновенных дробей; взаимнообратные дроби | 1 | | |
| 92 | Решение текстовых задач, содержащих дроби. Основные задачи на дроби | 1 | | |
| 93 | Решение текстовых задач, содержащих дроби. Основные задачи на дроби | 1 | | |
| 94 | Решение текстовых задач, содержащих дроби. Основные задачи на дроби | 1 | | |
| 95 | Решение текстовых задач, содержащих дроби. Основные задачи на дроби | 1 | | |
| 96 | Решение текстовых задач, содержащих дроби. Основные задачи на дроби | 1 | | |
| 97 | Решение текстовых задач, содержащих дроби. Основные задачи на дроби | 1 | | |
| 98 | Решение текстовых задач, содержащих дроби. Основные задачи на дроби | 1 | | |
| 99 | Решение текстовых задач, содержащих дроби. Основные задачи на дроби | 1 | | |
| 100 | Решение текстовых задач, содержащих дроби. Основные задачи на дроби | 1 | | |

| | | | | |
|-----|---|---|---|---|
| 101 | Применение букв для записи математических выражений и предложений | 1 | | |
| 102 | Применение букв для записи математических выражений и предложений | 1 | | |
| 103 | Контрольная работа по теме "Обыкновенные дроби" | 1 | 1 | |
| 104 | Многоугольники. Четырёхугольник, прямоугольник, квадрат | 1 | | |
| 105 | Многоугольники. Четырёхугольник, прямоугольник, квадрат | 1 | | |
| 106 | Практическая работа по теме "Построение прямоугольника с заданными сторонами на нелинованной бумаге" | 1 | | 1 |
| 107 | Треугольник | 1 | | |
| 108 | Треугольник | 1 | | |
| 109 | Площадь и периметр прямоугольника и многоугольников, составленных из прямоугольников, единицы измерения площади | 1 | | |
| 110 | Площадь и периметр прямоугольника и многоугольников, составленных из прямоугольников, единицы измерения площади | 1 | | |
| 111 | Площадь и периметр прямоугольника и многоугольников, составленных из прямоугольников, единицы измерения площади | 1 | | |
| 112 | Периметр многоугольника | 1 | | |
| 113 | Периметр многоугольника | 1 | | |
| 114 | Десятичная запись дробей | 1 | | |
| 115 | Десятичная запись дробей | 1 | | |
| 116 | Десятичная запись дробей | 1 | | |
| 117 | Сравнение десятичных дробей | 1 | | |
| 118 | Сравнение десятичных дробей | 1 | | |

| | | | | |
|-----|--------------------------------|---|--|--|
| 119 | Сравнение десятичных дробей | 1 | | |
| 120 | Сравнение десятичных дробей | 1 | | |
| 121 | Сравнение десятичных дробей | 1 | | |
| 122 | Действия с десятичными дробями | 1 | | |
| 123 | Действия с десятичными дробями | 1 | | |
| 124 | Действия с десятичными дробями | 1 | | |
| 125 | Действия с десятичными дробями | 1 | | |
| 126 | Действия с десятичными дробями | 1 | | |
| 127 | Действия с десятичными дробями | 1 | | |
| 128 | Действия с десятичными дробями | 1 | | |
| 129 | Действия с десятичными дробями | 1 | | |
| 130 | Действия с десятичными дробями | 1 | | |
| 131 | Действия с десятичными дробями | 1 | | |
| 132 | Действия с десятичными дробями | 1 | | |
| 133 | Действия с десятичными дробями | 1 | | |
| 134 | Действия с десятичными дробями | 1 | | |
| 135 | Действия с десятичными дробями | 1 | | |
| 136 | Действия с десятичными дробями | 1 | | |
| 137 | Действия с десятичными дробями | 1 | | |
| 138 | Действия с десятичными дробями | 1 | | |
| 139 | Действия с десятичными дробями | 1 | | |
| 140 | Действия с десятичными дробями | 1 | | |

| | | | | |
|-----|--|---|---|---|
| 141 | Округление десятичных дробей | 1 | | |
| 142 | Округление десятичных дробей | 1 | | |
| 143 | Округление десятичных дробей | 1 | | |
| 144 | Округление десятичных дробей | 1 | | |
| 145 | Решение текстовых задач, содержащих дроби. Основные задачи на дроби | 1 | | |
| 146 | Решение текстовых задач, содержащих дроби. Основные задачи на дроби | 1 | | |
| 147 | Решение текстовых задач, содержащих дроби. Основные задачи на дроби | 1 | | |
| 148 | Решение текстовых задач, содержащих дроби. Основные задачи на дроби | 1 | | |
| 149 | Решение текстовых задач, содержащих дроби. Основные задачи на дроби | 1 | | |
| 150 | Решение текстовых задач, содержащих дроби. Основные задачи на дроби | 1 | | |
| 151 | Контрольная работа по теме "Десятичные дроби" | 1 | 1 | |
| 152 | Многогранники. Изображение многогранников. Модели пространственных тел | 1 | | |
| 153 | Многогранники. Изображение многогранников. Модели пространственных тел | 1 | | |
| 154 | Прямоугольный параллелепипед, куб. Развёртки куба и параллелепипеда | 1 | | |
| 155 | Прямоугольный параллелепипед, куб. Развёртки куба и параллелепипеда | 1 | | |
| 156 | Практическая работа по теме "Развёртка куба" | 1 | | 1 |
| 157 | Объём куба, прямоугольного параллелепипеда | 1 | | |
| 158 | Объём куба, прямоугольного параллелепипеда | 1 | | |

| | | | | |
|-------------------------------------|---|-----|---|---|
| 159 | Объём куба, прямоугольного параллелепипеда | 1 | | |
| 160 | Объём куба, прямоугольного параллелепипеда | 1 | | |
| 161 | Повторение основных понятий и методов курса 5 класса, обобщение знаний / Всероссийская проверочная работа | 1 | 1 | |
| 162 | Итоговая контрольная работа / Всероссийская проверочная работа | 1 | 1 | |
| 163 | Повторение основных понятий и методов курса 5 класса, обобщение знаний | 1 | | |
| 164 | Повторение основных понятий и методов курса 5 класса, обобщение знаний | 1 | | |
| 165 | Повторение основных понятий и методов курса 5 класса, обобщение знаний | 1 | | |
| 166 | Повторение основных понятий и методов курса 5 класса, обобщение знаний | 1 | | |
| 167 | Повторение основных понятий и методов курса 5 класса, обобщение знаний | 1 | | |
| 168 | Повторение основных понятий и методов курса 5 класса, обобщение знаний | 1 | | |
| 169 | Повторение основных понятий и методов курса 5 класса, обобщение знаний | 1 | | |
| 170 | Повторение основных понятий и методов курса 5 класса, обобщение знаний | 1 | | |
| ОБЩЕЕ КОЛИЧЕСТВО ЧАСОВ ПО ПРОГРАММЕ | | 170 | 5 | 4 |

6 класс

| № п/п | Тема урока | Количество часов |
|-------|------------|------------------|
|-------|------------|------------------|

| | | Всего | Контрольные работы | Практические работы |
|----|--|--------------|---------------------------|----------------------------|
| 1 | Арифметические действия с многозначными натуральными числами | 1 | | |
| 2 | Арифметические действия с многозначными натуральными числами | 1 | | |
| 3 | Арифметические действия с многозначными натуральными числами | 1 | | |
| 4 | Арифметические действия с многозначными натуральными числами | 1 | | |
| 5 | Арифметические действия с многозначными натуральными числами | 1 | | |
| 6 | Арифметические действия с многозначными натуральными числами | 1 | | |
| 7 | Числовые выражения, порядок действий, использование скобок | 1 | | |
| 8 | Числовые выражения, порядок действий, использование скобок | 1 | | |
| 9 | Числовые выражения, порядок действий, использование скобок | 1 | | |
| 10 | Числовые выражения, порядок действий, использование скобок | 1 | | |
| 11 | Числовые выражения, порядок действий, использование скобок | 1 | | |
| 12 | Округление натуральных чисел | 1 | | |
| 13 | Округление натуральных чисел | 1 | | |
| 14 | Округление натуральных чисел | 1 | | |
| 15 | Делители и кратные числа; наибольший общий делитель и наименьшее общее кратное | 1 | | |
| 16 | Делители и кратные числа; наибольший общий делитель и наименьшее общее кратное | 1 | | |
| 17 | Делители и кратные числа; наибольший общий делитель и | 1 | | |

| | | | | |
|----|---|---|---|--|
| | наименьшее общее кратное | | | |
| 18 | Делители и кратные числа; наибольший общий делитель и наименьшее общее кратное | 1 | | |
| 19 | Делители и кратные числа; наибольший общий делитель и наименьшее общее кратное | 1 | | |
| 20 | Делители и кратные числа; наибольший общий делитель и наименьшее общее кратное | 1 | | |
| 21 | Делимость суммы и произведения | 1 | | |
| 22 | Делимость суммы и произведения | 1 | | |
| 23 | Деление с остатком | 1 | | |
| 24 | Деление с остатком | 1 | | |
| 25 | Решение текстовых задач | 1 | | |
| 26 | Решение текстовых задач | 1 | | |
| 27 | Решение текстовых задач | 1 | | |
| 28 | Решение текстовых задач | 1 | | |
| 29 | Решение текстовых задач | 1 | | |
| 30 | Контрольная работа по теме "Натуральные числа" | 1 | 1 | |
| 31 | Перпендикулярные прямые | 1 | | |
| 32 | Перпендикулярные прямые | 1 | | |
| 33 | Параллельные прямые | 1 | | |
| 34 | Параллельные прямые | 1 | | |
| 35 | Расстояние между двумя точками, от точки до прямой, длина маршрута на квадратной сетке | 1 | | |
| 36 | Расстояние между двумя точками, от точки до прямой, длина маршрута на квадратной сетке | 1 | | |
| 37 | Расстояние между двумя точками, от точки до прямой, длина маршрута на квадратной сетке | 1 | | |
| 38 | Обыкновенная дробь, основное свойство дроби, сокращение дробей | 1 | | |

| | | | | |
|----|--|---|--|--|
| 39 | Обыкновенная дробь, основное свойство дроби, сокращение дробей | 1 | | |
| 40 | Обыкновенная дробь, основное свойство дроби, сокращение дробей | 1 | | |
| 41 | Обыкновенная дробь, основное свойство дроби, сокращение дробей | 1 | | |
| 42 | Сравнение и упорядочивание дробей | 1 | | |
| 43 | Сравнение и упорядочивание дробей | 1 | | |
| 44 | Сравнение и упорядочивание дробей | 1 | | |
| 45 | Десятичные дроби и метрическая система мер | 1 | | |
| 46 | Десятичные дроби и метрическая система мер | 1 | | |
| 47 | Арифметические действия с обыкновенными и десятичными дробями | 1 | | |
| 48 | Арифметические действия с обыкновенными и десятичными дробями | 1 | | |
| 49 | Арифметические действия с обыкновенными и десятичными дробями | 1 | | |
| 50 | Арифметические действия с обыкновенными и десятичными дробями | 1 | | |
| 51 | Арифметические действия с обыкновенными и десятичными дробями | 1 | | |
| 52 | Отношение | 1 | | |
| 53 | Отношение | 1 | | |
| 54 | Деление в данном отношении | 1 | | |
| 55 | Деление в данном отношении | 1 | | |
| 56 | Масштаб, пропорция | 1 | | |
| 57 | Масштаб, пропорция | 1 | | |
| 58 | Понятие процента | 1 | | |
| 59 | Понятие процента | 1 | | |

| | | | | |
|----|---|---|---|---|
| 60 | Вычисление процента от величины и величины по её проценту | 1 | | |
| 61 | Вычисление процента от величины и величины по её проценту | 1 | | |
| 62 | Вычисление процента от величины и величины по её проценту | 1 | | |
| 63 | Вычисление процента от величины и величины по её проценту | 1 | | |
| 64 | Решение текстовых задач, содержащих дроби и проценты | 1 | | |
| 65 | Решение текстовых задач, содержащих дроби и проценты | 1 | | |
| 66 | Решение текстовых задач, содержащих дроби и проценты | 1 | | |
| 67 | Решение текстовых задач, содержащих дроби и проценты | 1 | | |
| 68 | Решение текстовых задач, содержащих дроби и проценты | 1 | | |
| 69 | Контрольная работа по теме "Дроби" | 1 | 1 | |
| 70 | Осевая симметрия. Центральная симметрия | 1 | | |
| 71 | Осевая симметрия. Центральная симметрия | 1 | | |
| 72 | Построение симметричных фигур | 1 | | |
| 73 | Построение симметричных фигур | 1 | | |
| 74 | Практическая работа по теме "Осевая симметрия" | 1 | | 1 |
| 75 | Симметрия в пространстве | 1 | | |
| 76 | Применение букв для записи математических выражений и предложений | 1 | | |
| 77 | Буквенные выражения и числовые подстановки | 1 | | |
| 78 | Буквенные равенства, нахождение неизвестного | 1 | | |

| | | | | |
|-----|---|---|---|---|
| | компонента | | | |
| 79 | Буквенные равенства, нахождение неизвестного компонента | 1 | | |
| 80 | Формулы | 1 | | |
| 81 | Формулы | 1 | | |
| 82 | Четырёхугольник, примеры четырёхугольников | 1 | | |
| 83 | Прямоугольник, квадрат: свойства сторон, углов, диагоналей | 1 | | |
| 84 | Прямоугольник, квадрат: свойства сторон, углов, диагоналей | 1 | | |
| 85 | Измерение углов. Виды треугольников | 1 | | |
| 86 | Измерение углов. Виды треугольников | 1 | | |
| 87 | Периметр многоугольника | 1 | | |
| 88 | Периметр многоугольника | 1 | | |
| 89 | Площадь фигуры | 1 | | |
| 90 | Площадь фигуры | 1 | | |
| 91 | Формулы периметра и площади прямоугольника | 1 | | |
| 92 | Формулы периметра и площади прямоугольника | 1 | | |
| 93 | Приближённое измерение площади фигур | 1 | | |
| 94 | Практическая работа по теме "Площадь круга" | 1 | | 1 |
| 95 | Контрольная работа по теме "Выражения с буквами. Фигуры на плоскости" | 1 | 1 | |
| 96 | Целые числа | 1 | | |
| 97 | Целые числа | 1 | | |
| 98 | Целые числа | 1 | | |
| 99 | Модуль числа, геометрическая интерпретация модуля | 1 | | |
| 100 | Модуль числа, геометрическая интерпретация модуля | 1 | | |
| 101 | Модуль числа, геометрическая | 1 | | |

| | | | | |
|-----|---|---|--|--|
| | интерпретация модуля | | | |
| 102 | Модуль числа, геометрическая интерпретация модуля | 1 | | |
| 103 | Модуль числа, геометрическая интерпретация модуля | 1 | | |
| 104 | Числовые промежутки | 1 | | |
| 105 | Положительные и отрицательные числа | 1 | | |
| 106 | Положительные и отрицательные числа | 1 | | |
| 107 | Сравнение положительных и отрицательных чисел | 1 | | |
| 108 | Сравнение положительных и отрицательных чисел | 1 | | |
| 109 | Сравнение положительных и отрицательных чисел | 1 | | |
| 110 | Сравнение положительных и отрицательных чисел | 1 | | |
| 111 | Сравнение положительных и отрицательных чисел | 1 | | |
| 112 | Арифметические действия с положительными и отрицательными числами | 1 | | |
| 113 | Арифметические действия с положительными и отрицательными числами | 1 | | |
| 114 | Арифметические действия с положительными и отрицательными числами | 1 | | |
| 115 | Арифметические действия с положительными и отрицательными числами | 1 | | |
| 116 | Арифметические действия с положительными и отрицательными числами | 1 | | |
| 117 | Арифметические действия с положительными и отрицательными числами | 1 | | |
| 118 | Арифметические действия с положительными и отрицательными числами | 1 | | |
| 119 | Арифметические действия с | 1 | | |

| | | | | |
|-----|---|---|---|--|
| | положительными и отрицательными числами | | | |
| 120 | Арифметические действия с положительными и отрицательными числами | 1 | | |
| 121 | Арифметические действия с положительными и отрицательными числами | 1 | | |
| 122 | Арифметические действия с положительными и отрицательными числами | 1 | | |
| 123 | Арифметические действия с положительными и отрицательными числами | 1 | | |
| 124 | Арифметические действия с положительными и отрицательными числами | 1 | | |
| 125 | Арифметические действия с положительными и отрицательными числами | 1 | | |
| 126 | Арифметические действия с положительными и отрицательными числами | 1 | | |
| 127 | Арифметические действия с положительными и отрицательными числами | 1 | | |
| 128 | Арифметические действия с положительными и отрицательными числами | 1 | | |
| 129 | Арифметические действия с положительными и отрицательными числами | 1 | | |
| 130 | Арифметические действия с положительными и отрицательными числами | 1 | | |
| 131 | Решение текстовых задач | 1 | | |
| 132 | Решение текстовых задач | 1 | | |
| 133 | Решение текстовых задач | 1 | | |
| 134 | Решение текстовых задач | 1 | | |
| 135 | Контрольная работа по темам "Буквенные выражения. Положительные и | 1 | 1 | |

| | | | | |
|-----|---|---|--|---|
| | отрицательные числа" | | | |
| 136 | Прямоугольная система координат на плоскости | 1 | | |
| 137 | Координаты точки на плоскости, абсцисса и ордината | 1 | | |
| 138 | Столбчатые и круговые диаграммы | 1 | | |
| 139 | Практическая работа по теме "Построение диаграмм" | 1 | | 1 |
| 140 | Решение текстовых задач, содержащих данные, представленные в таблицах и на диаграммах | 1 | | |
| 141 | Решение текстовых задач, содержащих данные, представленные в таблицах и на диаграммах | 1 | | |
| 142 | Прямоугольный параллелепипед, куб, призма, пирамида, конус, цилиндр, шар и сфера | 1 | | |
| 143 | Прямоугольный параллелепипед, куб, призма, пирамида, конус, цилиндр, шар и сфера | 1 | | |
| 144 | Изображение пространственных фигур | 1 | | |
| 145 | Изображение пространственных фигур | 1 | | |
| 146 | Примеры развёрток многогранников, цилиндра и конуса | 1 | | |
| 147 | Практическая работа по теме "Создание моделей пространственных фигур" | 1 | | 1 |
| 148 | Понятие объёма; единицы измерения объёма | 1 | | |
| 149 | Объём прямоугольного параллелепипеда, куба, формулы объёма | 1 | | |
| 150 | Объём прямоугольного параллелепипеда, куба, формулы | 1 | | |

| | | | | |
|-----|--|---|---|--|
| | объёма | | | |
| 151 | Повторение основных понятий и методов курсов 5 и 6 классов, обобщение и систематизация знаний | 1 | | |
| 152 | Повторение основных понятий и методов курсов 5 и 6 классов, обобщение и систематизация знаний | 1 | | |
| 153 | Повторение основных понятий и методов курсов 5 и 6 классов, обобщение и систематизация знаний | 1 | | |
| 154 | Повторение основных понятий и методов курсов 5 и 6 классов, обобщение и систематизация знаний | 1 | | |
| 155 | Повторение основных понятий и методов курсов 5 и 6 классов, обобщение и систематизация знаний | 1 | | |
| 156 | Повторение основных понятий и методов курсов 5 и 6 классов, обобщение и систематизация знаний | 1 | | |
| 157 | Повторение основных понятий и методов курсов 5 и 6 классов, обобщение и систематизация знаний | 1 | | |
| 158 | Повторение основных понятий и методов курсов 5 и 6 классов, обобщение и систематизация знаний | 1 | | |
| 159 | Повторение основных понятий и методов курсов 5 и 6 классов, обобщение и систематизация знаний | 1 | | |
| 160 | Повторение основных понятий и методов курсов 5 и 6 классов, обобщение и систематизация знаний / Всероссийская проверочная работа | 1 | 1 | |
| 161 | Итоговая контрольная работа / | 1 | 1 | |

| | | | | |
|-------------------------------------|---|-----|---|---|
| | Всероссийская проверочная работа | | | |
| 162 | Повторение основных понятий и методов курсов 5 и 6 классов, обобщение и систематизация знаний | 1 | | |
| 163 | Повторение основных понятий и методов курсов 5 и 6 классов, обобщение и систематизация знаний | 1 | | |
| 164 | Повторение основных понятий и методов курсов 5 и 6 классов, обобщение и систематизация знаний | 1 | | |
| 165 | Повторение основных понятий и методов курсов 5 и 6 классов, обобщение и систематизация знаний | 1 | | |
| 166 | Повторение основных понятий и методов курсов 5 и 6 классов, обобщение и систематизация знаний | 1 | | |
| 167 | Повторение основных понятий и методов курсов 5 и 6 классов, обобщение и систематизация знаний | 1 | | |
| 168 | Повторение основных понятий и методов курсов 5 и 6 классов, обобщение и систематизация знаний | 1 | | |
| 169 | Повторение основных понятий и методов курсов 5 и 6 классов, обобщение и систематизация знаний | 1 | | |
| 170 | Повторение основных понятий и методов курсов 5 и 6 классов, обобщение и систематизация знаний | 1 | | |
| ОБЩЕЕ КОЛИЧЕСТВО ЧАСОВ ПО ПРОГРАММЕ | | 170 | 6 | 4 |

АЛГЕБРА**ПОУРОЧНОЕ ПЛАНИРОВАНИЕ
7 КЛАСС**

| № п/п | Тема урока | Количество часов | | |
|-------|--|------------------|--------------------|---------------------|
| | | Всего | Контрольные работы | Практические работы |
| 1 | Понятие рационального числа | 1 | | |
| 2 | Арифметические действия с рациональными числами | 1 | | |
| 3 | Арифметические действия с рациональными числами | 1 | | |
| 4 | Арифметические действия с рациональными числами | 1 | | |
| 5 | Арифметические действия с рациональными числами | 1 | | |
| 6 | Арифметические действия с рациональными числами | 1 | | |
| 7 | Сравнение, упорядочивание рациональных чисел | 1 | | |
| 8 | Сравнение, упорядочивание рациональных чисел | 1 | | |
| 9 | Сравнение, упорядочивание рациональных чисел | 1 | | |
| 10 | Степень с натуральным показателем | 1 | | |
| 11 | Степень с натуральным показателем | 1 | | |
| 12 | Степень с натуральным показателем | 1 | | |
| 13 | Степень с натуральным показателем | 1 | | |
| 14 | Степень с натуральным показателем | 1 | | |
| 15 | Решение основных задач на дроби, проценты из реальной практики | 1 | | |
| 16 | Решение основных задач на дроби, проценты из реальной практики | 1 | | |
| 17 | Решение основных задач на | 1 | | |

| | | | | |
|----|--|---|---|--|
| | дроби, проценты из реальной практики | | | |
| 18 | Решение основных задач на дроби, проценты из реальной практики | 1 | | |
| 19 | Признаки делимости, разложения на множители натуральных чисел | 1 | | |
| 20 | Признаки делимости, разложения на множители натуральных чисел | 1 | | |
| 21 | Реальные зависимости. Прямая и обратная пропорциональности | 1 | | |
| 22 | Реальные зависимости. Прямая и обратная пропорциональности | 1 | | |
| 23 | Реальные зависимости. Прямая и обратная пропорциональности | 1 | | |
| 24 | Реальные зависимости. Прямая и обратная пропорциональности | 1 | | |
| 25 | Контрольная работа по теме "Рациональные числа" | 1 | 1 | |
| 26 | Буквенные выражения | 1 | | |
| 27 | Формулы | 1 | | |
| 28 | Формулы | 1 | | |
| 29 | Переменные. Допустимые значения переменных | 1 | | |
| 30 | Преобразование буквенных выражений, раскрытие скобок и приведение подобных слагаемых | 1 | | |
| 31 | Преобразование буквенных выражений, раскрытие скобок и приведение подобных слагаемых | 1 | | |
| 32 | Преобразование буквенных выражений, раскрытие скобок и приведение подобных слагаемых | 1 | | |
| 33 | Преобразование буквенных выражений, раскрытие скобок и приведение подобных слагаемых | 1 | | |
| 34 | Свойства степени с натуральным показателем | 1 | | |
| 35 | Свойства степени с натуральным показателем | 1 | | |
| 36 | Свойства степени с натуральным показателем | 1 | | |

| | | | | |
|----|---|---|---|--|
| 37 | Многочлены | 1 | | |
| 38 | Многочлены | 1 | | |
| 39 | Сложение, вычитание, умножение многочленов | 1 | | |
| 40 | Сложение, вычитание, умножение многочленов | 1 | | |
| 41 | Сложение, вычитание, умножение многочленов | 1 | | |
| 42 | Сложение, вычитание, умножение многочленов | 1 | | |
| 43 | Формулы сокращённого умножения | 1 | | |
| 44 | Формулы сокращённого умножения | 1 | | |
| 45 | Формулы сокращённого умножения | 1 | | |
| 46 | Формулы сокращённого умножения | 1 | | |
| 47 | Формулы сокращённого умножения | 1 | | |
| 48 | Разложение многочленов на множители | 1 | | |
| 49 | Разложение многочленов на множители | 1 | | |
| 50 | Разложение многочленов на множители | 1 | | |
| 51 | Разложение многочленов на множители | 1 | | |
| 52 | Контрольная работа по теме "Алгебраические выражения" | 1 | 1 | |
| 53 | Уравнение, правила преобразования уравнения, равносильность уравнений | 1 | | |
| 54 | Линейное уравнение с одной переменной, решение линейных уравнений | 1 | | |
| 55 | Линейное уравнение с одной переменной, решение линейных уравнений | 1 | | |
| 56 | Линейное уравнение с одной переменной, решение линейных уравнений | 1 | | |

| | | | | |
|----|---|---|---|--|
| 57 | Решение задач с помощью уравнений | 1 | | |
| 58 | Решение задач с помощью уравнений | 1 | | |
| 59 | Решение задач с помощью уравнений | 1 | | |
| 60 | Решение задач с помощью уравнений | 1 | | |
| 61 | Линейное уравнение с двумя переменными и его график | 1 | | |
| 62 | Линейное уравнение с двумя переменными и его график | 1 | | |
| 63 | Система двух линейных уравнений с двумя переменными | 1 | | |
| 64 | Система двух линейных уравнений с двумя переменными | 1 | | |
| 65 | Система двух линейных уравнений с двумя переменными | 1 | | |
| 66 | Система двух линейных уравнений с двумя переменными | 1 | | |
| 67 | Решение систем уравнений | 1 | | |
| 68 | Решение систем уравнений | 1 | | |
| 69 | Решение систем уравнений | 1 | | |
| 70 | Решение систем уравнений | 1 | | |
| 71 | Решение систем уравнений | 1 | | |
| 72 | Контрольная работа по теме "Линейные уравнения" | 1 | 1 | |
| 73 | Координата точки на прямой | 1 | | |
| 74 | Числовые промежутки | 1 | | |
| 75 | Числовые промежутки | 1 | | |
| 76 | Расстояние между двумя точками координатной прямой | 1 | | |
| 77 | Расстояние между двумя точками координатной прямой | 1 | | |
| 78 | Прямоугольная система координат на плоскости | 1 | | |
| 79 | Прямоугольная система координат на плоскости | 1 | | |
| 80 | Примеры графиков, заданных формулами | 1 | | |
| 81 | Примеры графиков, заданных | 1 | | |

| | | | | |
|-----|---|---|---|--|
| | формулами | | | |
| 82 | Примеры графиков, заданных формулами | 1 | | |
| 83 | Чтение графиков реальных зависимостей | 1 | | |
| 84 | Чтение графиков реальных зависимостей | 1 | | |
| 85 | Понятие функции | 1 | | |
| 86 | График функции | 1 | | |
| 87 | Свойства функций | 1 | | |
| 88 | Свойства функций | 1 | | |
| 89 | Линейная функция | 1 | | |
| 90 | Линейная функция | 1 | | |
| 91 | Построение графика линейной функции | 1 | | |
| 92 | Построение графика линейной функции | 1 | | |
| 93 | График функции $y = x $ | 1 | | |
| 94 | График функции $y = x $ | 1 | | |
| 95 | Контрольная работа по теме "Координаты и графики. Функции" / Всероссийская проверочная работа | 1 | 1 | |
| 96 | Итоговая контрольная работа / Всероссийская проверочная работа | 1 | 1 | |
| 97 | Повторение основных понятий и методов курса 7 класса, обобщение знаний | 1 | | |
| 98 | Повторение основных понятий и методов курса 7 класса, обобщение знаний | 1 | | |
| 99 | Повторение основных понятий и методов курса 7 класса, обобщение знаний | 1 | | |
| 100 | Повторение основных понятий и методов курса 7 класса, обобщение знаний | 1 | | |
| 101 | Повторение основных понятий и методов курса 7 класса, обобщение знаний | 1 | | |
| 102 | Повторение основных понятий и | 1 | | |

| | | | | |
|-------------------------------------|---|-----|---|---|
| | методов курса 7 класса, обобщение знаний | | | |
| ОБЩЕЕ КОЛИЧЕСТВО ЧАСОВ ПО ПРОГРАММЕ | | 102 | 5 | 0 |

8 класс

| № п/п | Тема урока | Количество часов | | |
|-------|--|------------------|--------------------|---------------------|
| | | Всего | Контрольные работы | Практические работы |
| 1 | Квадратный корень из числа | 1 | | |
| 2 | Понятие об иррациональном числе | 1 | | |
| 3 | Десятичные приближения иррациональных чисел | 1 | | |
| 4 | Десятичные приближения иррациональных чисел | 1 | | |
| 5 | Действительные числа | 1 | | |
| 6 | Сравнение действительных чисел | 1 | | |
| 7 | Сравнение действительных чисел | 1 | | |
| 8 | Арифметический квадратный корень | 1 | | |
| 9 | Уравнение вида $x^2 = a$ | 1 | | |
| 10 | Свойства арифметических квадратных корней | 1 | | |
| 11 | Свойства арифметических квадратных корней | 1 | | |
| 12 | Преобразование числовых выражений, содержащих квадратные корни | 1 | | |
| 13 | Преобразование числовых выражений, содержащих квадратные корни | 1 | | |
| 14 | Преобразование числовых выражений, содержащих квадратные корни | 1 | | |
| 15 | Преобразование числовых выражений, содержащих квадратные корни | 1 | | |

| | | | | |
|----|--|---|---|--|
| 16 | Степень с целым показателем | 1 | | |
| 17 | Стандартная запись числа. Размеры объектов окружающего мира (от элементарных частиц до космических объектов), длительность процессов в окружающем мире | 1 | | |
| 18 | Свойства степени с целым показателем | 1 | | |
| 19 | Свойства степени с целым показателем | 1 | | |
| 20 | Свойства степени с целым показателем | 1 | | |
| 21 | Свойства степени с целым показателем | 1 | | |
| 22 | Свойства степени с целым показателем | 1 | | |
| 23 | Квадратный трёхчлен | 1 | | |
| 24 | Квадратный трёхчлен | 1 | | |
| 25 | Разложение квадратного трёхчлена на множители | 1 | | |
| 26 | Разложение квадратного трёхчлена на множители | 1 | | |
| 27 | Контрольная работа по темам "Квадратные корни. Степени. Квадратный трёхчлен" | 1 | 1 | |
| 28 | Алгебраическая дробь | 1 | | |
| 29 | Допустимые значения переменных, входящих в алгебраические выражения | 1 | | |
| 30 | Допустимые значения переменных, входящих в алгебраические выражения | 1 | | |
| 31 | Основное свойство алгебраической дроби | 1 | | |
| 32 | Сокращение дробей | 1 | | |
| 33 | Сокращение дробей | 1 | | |
| 34 | Сокращение дробей | 1 | | |
| 35 | Сложение, вычитание, умножение и деление алгебраических дробей | 1 | | |
| 36 | Сложение, вычитание, | 1 | | |

| | | | | |
|----|--|---|---|--|
| | умножение и деление алгебраических дробей | | | |
| 37 | Сложение, вычитание, умножение и деление алгебраических дробей | 1 | | |
| 38 | Сложение, вычитание, умножение и деление алгебраических дробей | 1 | | |
| 39 | Преобразование выражений, содержащих алгебраические дроби | 1 | | |
| 40 | Преобразование выражений, содержащих алгебраические дроби | 1 | | |
| 41 | Преобразование выражений, содержащих алгебраические дроби | 1 | | |
| 42 | Контрольная работа по теме "Алгебраическая дробь" | 1 | 1 | |
| 43 | Квадратное уравнение | 1 | | |
| 44 | Неполное квадратное уравнение | 1 | | |
| 45 | Неполное квадратное уравнение | 1 | | |
| 46 | Формула корней квадратного уравнения | 1 | | |
| 47 | Формула корней квадратного уравнения | 1 | | |
| 48 | Формула корней квадратного уравнения | 1 | | |
| 49 | Теорема Виета | 1 | | |
| 50 | Теорема Виета | 1 | | |
| 51 | Решение уравнений, сводящихся к квадратным | 1 | | |
| 52 | Решение уравнений, сводящихся к квадратным | 1 | | |
| 53 | Простейшие дробно-рациональные уравнения | 1 | | |
| 54 | Простейшие дробно-рациональные уравнения | 1 | | |
| 55 | Решение текстовых задач с помощью квадратных уравнений | 1 | | |
| 56 | Решение текстовых задач с помощью квадратных уравнений | 1 | | |

| | | | | |
|----|---|---|---|--|
| 57 | Контрольная работа по теме "Квадратные уравнения" | 1 | 1 | |
| 58 | Линейное уравнение с двумя переменными, его график, примеры решения уравнений в целых числах | 1 | | |
| 59 | Линейное уравнение с двумя переменными, его график, примеры решения уравнений в целых числах | 1 | | |
| 60 | Линейное уравнение с двумя переменными, его график, примеры решения уравнений в целых числах | 1 | | |
| 61 | Решение систем двух линейных уравнений с двумя переменными | 1 | | |
| 62 | Решение систем двух линейных уравнений с двумя переменными | 1 | | |
| 63 | Решение систем двух линейных уравнений с двумя переменными | 1 | | |
| 64 | Примеры решения систем нелинейных уравнений с двумя переменными | 1 | | |
| 65 | Примеры решения систем нелинейных уравнений с двумя переменными | 1 | | |
| 66 | Графическая интерпретация уравнения с двумя переменными и систем линейных уравнений с двумя переменными | 1 | | |
| 67 | Графическая интерпретация уравнения с двумя переменными и систем линейных уравнений с двумя переменными | 1 | | |
| 68 | Решение текстовых задач с помощью систем уравнений | 1 | | |
| 69 | Решение текстовых задач с помощью систем уравнений | 1 | | |
| 70 | Решение текстовых задач с помощью систем уравнений | 1 | | |
| 71 | Числовые неравенства и их свойства | 1 | | |

| | | | | |
|----|---|---|---|--|
| 72 | Числовые неравенства и их свойства | 1 | | |
| 73 | Неравенство с одной переменной | 1 | | |
| 74 | Линейные неравенства с одной переменной и их решение | 1 | | |
| 75 | Линейные неравенства с одной переменной и их решение | 1 | | |
| 76 | Линейные неравенства с одной переменной и их решение | 1 | | |
| 77 | Системы линейных неравенств с одной переменной и их решение | 1 | | |
| 78 | Системы линейных неравенств с одной переменной и их решение | 1 | | |
| 79 | Системы линейных неравенств с одной переменной и их решение | 1 | | |
| 80 | Изображение решения линейного неравенства и их систем на числовой прямой | 1 | | |
| 81 | Изображение решения линейного неравенства и их систем на числовой прямой | 1 | | |
| 82 | Контрольная работа по темам "Неравенства. Системы уравнений" | 1 | 1 | |
| 83 | Понятие функции | 1 | | |
| 84 | Область определения и множество значений функции | 1 | | |
| 85 | Способы задания функций | 1 | | |
| 86 | График функции | 1 | | |
| 87 | Свойства функции, их отображение на графике | 1 | | |
| 88 | Чтение и построение графиков функций | 1 | | |
| 89 | Примеры графиков функций, отражающих реальные процессы | 1 | | |
| 90 | Функции, описывающие прямую и обратную пропорциональные зависимости, их графики | 1 | | |
| 91 | Гипербола | 1 | | |
| 92 | Гипербола | 1 | | |
| 93 | График функции $y = x^2$ | 1 | | |

| | | | | |
|-------------------------------------|---|-----|---|---|
| 94 | Функции $y = x^2$, $y = x^3$, $y = \sqrt{x}$, $y = x $; графическое решение уравнений и систем уравнений | 1 | | |
| 95 | Повторение основных понятий и методов курсов 7 и 8 классов, обобщение знаний / Всероссийская проверочная работа | 1 | 1 | |
| 96 | Итоговая контрольная работа / Всероссийская проверочная работа | 1 | 1 | |
| 97 | Повторение основных понятий и методов курсов 7 и 8 классов, обобщение знаний | 1 | | |
| 98 | Повторение основных понятий и методов курсов 7 и 8 классов, обобщение знаний | 1 | | |
| 99 | Повторение основных понятий и методов курсов 7 и 8 классов, обобщение знаний | 1 | | |
| 100 | Повторение основных понятий и методов курсов 7 и 8 классов, обобщение знаний | 1 | | |
| 101 | Повторение основных понятий и методов курсов 7 и 8 классов, обобщение знаний | 1 | | |
| 102 | Повторение основных понятий и методов курсов 7 и 8 классов, обобщение знаний | 1 | | |
| ОБЩЕЕ КОЛИЧЕСТВО ЧАСОВ ПО ПРОГРАММЕ | | 102 | 6 | 0 |

9 класс

| № п/п | Тема урока | Количество часов | | |
|-------|---|------------------|--------------------|---------------------|
| | | Всего | Контрольные работы | Практические работы |
| 1 | Рациональные числа, иррациональные числа, конечные и бесконечные десятичные дроби | 1 | | |
| 2 | Множество действительных чисел; действительные числа как | 1 | | |

| | | | | |
|----|---|---|--|--|
| | бесконечные десятичные дроби | | | |
| 3 | Взаимно однозначное соответствие между множеством действительных чисел и множеством точек координатной прямой | 1 | | |
| 4 | Сравнение действительных чисел, арифметические действия с действительными числами | 1 | | |
| 5 | Приближённое значение величины, точность приближения | 1 | | |
| 6 | Округление чисел | 1 | | |
| 7 | Округление чисел | 1 | | |
| 8 | Прикидка и оценка результатов вычислений | 1 | | |
| 9 | Прикидка и оценка результатов вычислений | 1 | | |
| 10 | Линейное уравнение. Решение уравнений, сводящихся к линейным | 1 | | |
| 11 | Линейное уравнение. Решение уравнений, сводящихся к линейным | 1 | | |
| 12 | Квадратное уравнение. Решение уравнений, сводящихся к квадратным | 1 | | |
| 13 | Квадратное уравнение. Решение уравнений, сводящихся к квадратным | 1 | | |
| 14 | Биквадратные уравнения | 1 | | |
| 15 | Биквадратные уравнения | 1 | | |
| 16 | Примеры решения уравнений третьей и четвёртой степеней разложением на множители | 1 | | |
| 17 | Примеры решения уравнений третьей и четвёртой степеней разложением на множители | 1 | | |
| 18 | Решение дробно-рациональных уравнений | 1 | | |
| 19 | Решение дробно-рациональных уравнений | 1 | | |

| | | | | |
|----|--|---|---|--|
| 20 | Решение текстовых задач алгебраическим методом | 1 | | |
| 21 | Решение текстовых задач алгебраическим методом | 1 | | |
| 22 | Решение текстовых задач алгебраическим методом | 1 | | |
| 23 | Контрольная работа по теме "Уравнения с одной переменной" | 1 | 1 | |
| 24 | Уравнение с двумя переменными и его график | 1 | | |
| 25 | Уравнение с двумя переменными и его график | 1 | | |
| 26 | Система двух линейных уравнений с двумя переменными и её решение | 1 | | |
| 27 | Система двух линейных уравнений с двумя переменными и её решение | 1 | | |
| 28 | Система двух линейных уравнений с двумя переменными и её решение | 1 | | |
| 29 | Система двух линейных уравнений с двумя переменными и её решение | 1 | | |
| 30 | Решение систем двух уравнений, одно из которых линейное, а другое — второй степени | 1 | | |
| 31 | Решение систем двух уравнений, одно из которых линейное, а другое — второй степени | 1 | | |
| 32 | Решение систем двух уравнений, одно из которых линейное, а другое — второй степени | 1 | | |
| 33 | Решение систем двух уравнений, одно из которых линейное, а другое — второй степени | 1 | | |
| 34 | Графическая интерпретация системы уравнений с двумя переменными | 1 | | |
| 35 | Решение текстовых задач алгебраическим способом | 1 | | |
| 36 | Решение текстовых задач | 1 | | |

| | | | | |
|----|--|---|---|--|
| | алгебраическим способом | | | |
| 37 | Контрольная работа по теме "Системы уравнений" | 1 | 1 | |
| 38 | Числовые неравенства и их свойства | 1 | | |
| 39 | Числовые неравенства и их свойства | 1 | | |
| 40 | Линейные неравенства с одной переменной и их решение | 1 | | |
| 41 | Линейные неравенства с одной переменной и их решение | 1 | | |
| 42 | Линейные неравенства с одной переменной и их решение | 1 | | |
| 43 | Системы линейных неравенств с одной переменной и их решение | 1 | | |
| 44 | Системы линейных неравенств с одной переменной и их решение | 1 | | |
| 45 | Системы линейных неравенств с одной переменной и их решение | 1 | | |
| 46 | Квадратные неравенства и их решение | 1 | | |
| 47 | Квадратные неравенства и их решение | 1 | | |
| 48 | Квадратные неравенства и их решение | 1 | | |
| 49 | Квадратные неравенства и их решение | 1 | | |
| 50 | Квадратные неравенства и их решение | 1 | | |
| 51 | Графическая интерпретация неравенств и систем неравенств с двумя переменными | 1 | | |
| 52 | Графическая интерпретация неравенств и систем неравенств с двумя переменными | 1 | | |
| 53 | Контрольная работа по теме "Неравенства" | 1 | 1 | |
| 54 | Квадратичная функция, её график и свойства | 1 | | |
| 55 | Квадратичная функция, её график и свойства | 1 | | |
| 56 | Квадратичная функция, её | 1 | | |

| | | | | |
|----|---|---|---|--|
| | график и свойства | | | |
| 57 | Парабола, координаты вершины параболы, ось симметрии параболы | 1 | | |
| 58 | Парабола, координаты вершины параболы, ось симметрии параболы | 1 | | |
| 59 | Парабола, координаты вершины параболы, ось симметрии параболы | 1 | | |
| 60 | Парабола, координаты вершины параболы, ось симметрии параболы | 1 | | |
| 61 | Парабола, координаты вершины параболы, ось симметрии параболы | 1 | | |
| 62 | Парабола, координаты вершины параболы, ось симметрии параболы | 1 | | |
| 63 | Графики функций: $y = kx$, $y = kx + b$, $y = k/x$, $y = x^3$, $y = \sqrt{x}$, $y = x $ | 1 | | |
| 64 | Графики функций: $y = kx$, $y = kx + b$, $y = k/x$, $y = x^3$, $y = \sqrt{x}$, $y = x $ | 1 | | |
| 65 | Графики функций: $y = kx$, $y = kx + b$, $y = k/x$, $y = x^3$, $y = \sqrt{x}$, $y = x $ | 1 | | |
| 66 | Графики функций: $y = kx$, $y = kx + b$, $y = k/x$, $y = x^3$, $y = \sqrt{x}$, $y = x $ | 1 | | |
| 67 | Графики функций: $y = kx$, $y = kx + b$, $y = k/x$, $y = x^3$, $y = \sqrt{x}$, $y = x $ | 1 | | |
| 68 | Графики функций: $y = kx$, $y = kx + b$, $y = k/x$, $y = x^3$, $y = \sqrt{x}$, $y = x $ | 1 | | |
| 69 | Контрольная работа по теме "Функции" | 1 | 1 | |
| 70 | Понятие числовой последовательности | 1 | | |
| 71 | Задание последовательности рекуррентной формулой и формулой n-го члена | 1 | | |
| 72 | Арифметическая и геометрическая прогрессии | 1 | | |
| 73 | Арифметическая и геометрическая прогрессии | 1 | | |

| | | | | |
|----|---|---|---|--|
| 74 | Формулы n-го члена арифметической и геометрической прогрессий, суммы первых n членов | 1 | | |
| 75 | Формулы n-го члена арифметической и геометрической прогрессий, суммы первых n членов | 1 | | |
| 76 | Формулы n-го члена арифметической и геометрической прогрессий, суммы первых n членов | 1 | | |
| 77 | Формулы n-го члена арифметической и геометрической прогрессий, суммы первых n членов | 1 | | |
| 78 | Формулы n-го члена арифметической и геометрической прогрессий, суммы первых n членов | 1 | | |
| 79 | Изображение членов арифметической и геометрической прогрессий точками на координатной плоскости | 1 | | |
| 80 | Изображение членов арифметической и геометрической прогрессий точками на координатной плоскости | 1 | | |
| 81 | Линейный и экспоненциальный рост | 1 | | |
| 82 | Сложные проценты | 1 | | |
| 83 | Сложные проценты | 1 | | |
| 84 | Контрольная работа по теме "Числовые последовательности" | 1 | 1 | |
| 85 | Повторение, обобщение и систематизация знаний. Запись, сравнение, действия с действительными числами, числовая прямая | 1 | | |
| 86 | Повторение, обобщение и систематизация знаний. | 1 | | |

| | | | | |
|----|---|---|--|--|
| | Проценты, отношения, пропорции | | | |
| 87 | Повторение, обобщение и систематизация знаний. Округление, приближение, оценка | 1 | | |
| 88 | Повторение, обобщение и систематизация знаний. Решение текстовых задач арифметическим способом | 1 | | |
| 89 | Повторение, обобщение и систематизация знаний. Решение текстовых задач арифметическим способом | 1 | | |
| 90 | Повторение, обобщение и систематизация знаний. Решение текстовых задач арифметическим способом | 1 | | |
| 91 | Повторение, обобщение и систематизация знаний. Преобразование алгебраических выражений, допустимые значения | 1 | | |
| 92 | Повторение, обобщение и систематизация знаний. Преобразование алгебраических выражений, допустимые значения | 1 | | |
| 93 | Повторение, обобщение и систематизация знаний. Преобразование алгебраических выражений, допустимые значения | 1 | | |
| 94 | Повторение, обобщение и систематизация знаний. Преобразование алгебраических выражений, допустимые значения | 1 | | |
| 95 | Повторение, обобщение и систематизация знаний. Функции: построение, свойства изученных функций | 1 | | |
| 96 | Повторение, обобщение и | 1 | | |

| | | | | |
|-------------------------------------|---|-----|---|---|
| | систематизация знаний. Функции: построение, свойства изученных функций | | | |
| 97 | Повторение, обобщение и систематизация знаний. Функции: построение, свойства изученных функций | 1 | | |
| 98 | Повторение, обобщение и систематизация знаний. Функции: построение, свойства изученных функций | 1 | | |
| 99 | Повторение, обобщение и систематизация знаний. Графическое решение уравнений и их систем | 1 | | |
| 100 | Повторение, обобщение и систематизация знаний. Графическое решение уравнений и их систем | 1 | | |
| 101 | Итоговая контрольная работа | 1 | 1 | |
| 102 | Обобщение и систематизация знаний | 1 | | |
| ОБЩЕЕ КОЛИЧЕСТВО ЧАСОВ ПО ПРОГРАММЕ | | 102 | 6 | 0 |

ГЕОМЕТРИЯ

ПОУРОЧНОЕ ПЛАНИРОВАНИЕ

7 КЛАСС

| № п/п | Тема урока | Количество часов | | |
|-------|-----------------------------------|------------------|--------------------|---------------------|
| | | Всего | Контрольные работы | Практические работы |
| 1 | Простейшие геометрические объекты | 1 | | |
| 2 | Многоугольник, ломаная | 1 | | |
| 3 | Смежные и вертикальные углы | 1 | | |
| 4 | Смежные и вертикальные углы | 1 | | |
| 5 | Смежные и вертикальные углы | 1 | | |
| 6 | Смежные и вертикальные углы | 1 | | |
| 7 | Смежные и вертикальные углы | 1 | | |
| 8 | Смежные и вертикальные углы | 1 | | |

| | | | | |
|----|---|---|--|--|
| 9 | Измерение линейных и угловых величин, вычисление отрезков и углов | 1 | | |
| 10 | Измерение линейных и угловых величин, вычисление отрезков и углов | 1 | | |
| 11 | Измерение линейных и угловых величин, вычисление отрезков и углов | 1 | | |
| 12 | Измерение линейных и угловых величин, вычисление отрезков и углов | 1 | | |
| 13 | Периметр и площадь фигур, составленных из прямоугольников | 1 | | |
| 14 | Периметр и площадь фигур, составленных из прямоугольников | 1 | | |
| 15 | Понятие о равных треугольниках и первичные представления о равных фигурах | 1 | | |
| 16 | Три признака равенства треугольников | 1 | | |
| 17 | Три признака равенства треугольников | 1 | | |
| 18 | Три признака равенства треугольников | 1 | | |
| 19 | Три признака равенства треугольников | 1 | | |
| 20 | Три признака равенства треугольников | 1 | | |
| 21 | Три признака равенства треугольников | 1 | | |
| 22 | Признаки равенства прямоугольных треугольников | 1 | | |
| 23 | Признаки равенства прямоугольных треугольников | 1 | | |
| 24 | Свойство медианы прямоугольного треугольника, проведённой к гипотенузе | 1 | | |
| 25 | Свойство медианы | 1 | | |

| | | | | |
|----|---|---|---|--|
| | прямоугольного треугольника, проведённой к гипотенузе | | | |
| 26 | Равнобедренные и равносторонние треугольники | 1 | | |
| 27 | Признаки и свойства равнобедренного треугольника | 1 | | |
| 28 | Признаки и свойства равнобедренного треугольника | 1 | | |
| 29 | Признаки и свойства равнобедренного треугольника | 1 | | |
| 30 | Неравенства в геометрии | 1 | | |
| 31 | Неравенства в геометрии | 1 | | |
| 32 | Неравенства в геометрии | 1 | | |
| 33 | Неравенства в геометрии | 1 | | |
| 34 | Прямоугольный треугольник с углом в 30° | 1 | | |
| 35 | Прямоугольный треугольник с углом в 30° | 1 | | |
| 36 | Контрольная работа по теме "Треугольники" | 1 | 1 | |
| 37 | Параллельные прямые, их свойства | 1 | | |
| 38 | Пятый постулат Евклида | 1 | | |
| 39 | Накрест лежащие, соответственные и односторонние углы, образованные при пересечении параллельных прямых секущей | 1 | | |
| 40 | Накрест лежащие, соответственные и односторонние углы, образованные при пересечении параллельных прямых секущей | 1 | | |
| 41 | Накрест лежащие, соответственные и односторонние углы, образованные при пересечении параллельных прямых секущей | 1 | | |
| 42 | Накрест лежащие, соответственные и односторонние углы, образованные при пересечении | 1 | | |

| | | | | |
|----|---|---|---|--|
| | параллельных прямых секущей | | | |
| 43 | Накрест лежащие, соответственные и односторонние углы, образованные при пересечении параллельных прямых секущей | 1 | | |
| 44 | Признак параллельности прямых через равенство расстояний от точек одной прямой до второй прямой | 1 | | |
| 45 | Признак параллельности прямых через равенство расстояний от точек одной прямой до второй прямой | 1 | | |
| 46 | Сумма углов треугольника | 1 | | |
| 47 | Сумма углов треугольника | 1 | | |
| 48 | Внешние углы треугольника | 1 | | |
| 49 | Внешние углы треугольника | 1 | | |
| 50 | Контрольная работа по теме "Параллельные прямые, сумма углов треугольника" | 1 | 1 | |
| 51 | Окружность, хорды и диаметр, их свойства | 1 | | |
| 52 | Касательная к окружности | 1 | | |
| 53 | Окружность, вписанная в угол | 1 | | |
| 54 | Окружность, вписанная в угол | 1 | | |
| 55 | Понятие о ГМТ, применение в задачах | 1 | | |
| 56 | Понятие о ГМТ, применение в задачах | 1 | | |
| 57 | Биссектриса и серединный перпендикуляр как геометрические места точек | 1 | | |
| 58 | Окружность, описанная около треугольника | 1 | | |
| 59 | Окружность, описанная около треугольника | 1 | | |
| 60 | Окружность, вписанная в треугольник | 1 | | |
| 61 | Окружность, вписанная в треугольник | 1 | | |
| 62 | Простейшие задачи на | 1 | | |

| | | | | |
|-------------------------------------|---|----|---|---|
| | построение | | | |
| 63 | Простейшие задачи на построение | 1 | | |
| 64 | Контрольная работа по теме "Окружность и круг. Геометрические построения" | 1 | 1 | |
| 65 | Повторение и обобщение знаний основных понятий и методов курса 7 класса | 1 | | |
| 66 | Итоговая контрольная работа | 1 | 1 | |
| 67 | Повторение и обобщение знаний основных понятий и методов курса 7 класса | 1 | | |
| 68 | Повторение и обобщение знаний основных понятий и методов курса 7 класса | 1 | | |
| ОБЩЕЕ КОЛИЧЕСТВО ЧАСОВ ПО ПРОГРАММЕ | | 68 | 4 | 0 |

8 класс

| № п/п | Тема урока | Количество часов | | |
|-------|--|------------------|--------------------|---------------------|
| | | Всего | Контрольные работы | Практические работы |
| 1 | Параллелограмм, его признаки и свойства | 1 | | |
| 2 | Параллелограмм, его признаки и свойства | 1 | | |
| 3 | Параллелограмм, его признаки и свойства | 1 | | |
| 4 | Частные случаи параллелограммов (прямоугольник, ромб, квадрат), их признаки и свойства | 1 | | |
| 5 | Частные случаи параллелограммов (прямоугольник, ромб, квадрат), их признаки и свойства | 1 | | |
| 6 | Частные случаи параллелограммов (прямоугольник, ромб, квадрат), их признаки и свойства | 1 | | |

| | | | | |
|----|--|---|---|--|
| 7 | Трапеция | 1 | | |
| 8 | Равнобокая и прямоугольная трапеции | 1 | | |
| 9 | Равнобокая и прямоугольная трапеции | 1 | | |
| 10 | Метод удвоения медианы | 1 | | |
| 11 | Центральная симметрия | 1 | | |
| 12 | Контрольная работа по теме "Четырёхугольники" | 1 | 1 | |
| 13 | Теорема Фалеса и теорема о пропорциональных отрезках | 1 | | |
| 14 | Средняя линия треугольника | 1 | | |
| 15 | Средняя линия треугольника | 1 | | |
| 16 | Трапеция, её средняя линия | 1 | | |
| 17 | Трапеция, её средняя линия | 1 | | |
| 18 | Пропорциональные отрезки | 1 | | |
| 19 | Пропорциональные отрезки | 1 | | |
| 20 | Центр масс в треугольнике | 1 | | |
| 21 | Подобные треугольники | 1 | | |
| 22 | Три признака подобия треугольников | 1 | | |
| 23 | Три признака подобия треугольников | 1 | | |
| 24 | Три признака подобия треугольников | 1 | | |
| 25 | Три признака подобия треугольников | 1 | | |
| 26 | Применение подобия при решении практических задач | 1 | | |
| 27 | Контрольная работа по теме "Подобные треугольники" | 1 | 1 | |
| 28 | Свойства площадей геометрических фигур | 1 | | |
| 29 | Формулы для площади треугольника, параллелограмма | 1 | | |
| 30 | Формулы для площади треугольника, параллелограмма | 1 | | |
| 31 | Формулы для площади треугольника, параллелограмма | 1 | | |
| 32 | Формулы для площади треугольника, параллелограмма | 1 | | |

| | | | | |
|----|--|---|---|--|
| 33 | Формулы для площади треугольника, параллелограмма | 1 | | |
| 34 | Вычисление площадей сложных фигур | 1 | | |
| 35 | Площади фигур на клетчатой бумаге | 1 | | |
| 36 | Площади подобных фигур | 1 | | |
| 37 | Площади подобных фигур | 1 | | |
| 38 | Задачи с практическим содержанием | 1 | | |
| 39 | Задачи с практическим содержанием | 1 | | |
| 40 | Решение задач с помощью метода вспомогательной площади | 1 | | |
| 41 | Контрольная работа по теме "Площадь" | 1 | 1 | |
| 42 | Теорема Пифагора и её применение | 1 | | |
| 43 | Теорема Пифагора и её применение | 1 | | |
| 44 | Теорема Пифагора и её применение | 1 | | |
| 45 | Теорема Пифагора и её применение | 1 | | |
| 46 | Теорема Пифагора и её применение | 1 | | |
| 47 | Определение тригонометрических функций острого угла прямоугольного треугольника, тригонометрические соотношения в прямоугольном треугольнике | 1 | | |
| 48 | Основное тригонометрическое тождество | 1 | | |
| 49 | Основное тригонометрическое тождество | 1 | | |
| 50 | Основное тригонометрическое тождество | 1 | | |
| 51 | Контрольная работа по теме "Теорема Пифагора и начала | 1 | 1 | |

| | | | | |
|----|---|---|---|--|
| | тригонометрии" | | | |
| 52 | Вписанные и центральные углы, угол между касательной и хордой | 1 | | |
| 53 | Вписанные и центральные углы, угол между касательной и хордой | 1 | | |
| 54 | Вписанные и центральные углы, угол между касательной и хордой | 1 | | |
| 55 | Углы между хордами и секущими | 1 | | |
| 56 | Углы между хордами и секущими | 1 | | |
| 57 | Вписанные и описанные четырёхугольники, их признаки и свойства | 1 | | |
| 58 | Вписанные и описанные четырёхугольники, их признаки и свойства | 1 | | |
| 59 | Вписанные и описанные четырёхугольники, их признаки и свойства | 1 | | |
| 60 | Применение свойств вписанных и описанных четырёхугольников при решении геометрических задач | 1 | | |
| 61 | Применение свойств вписанных и описанных четырёхугольников при решении геометрических задач | 1 | | |
| 62 | Взаимное расположение двух окружностей, общие касательные | 1 | | |
| 63 | Касание окружностей | 1 | | |
| 64 | Контрольная работа по теме "Углы в окружности. Вписанные и описанные четырехугольники" | 1 | 1 | |
| 65 | Повторение основных понятий и методов курсов 7 и 8 классов, обобщение знаний | 1 | | |
| 66 | Повторение основных понятий и методов курсов 7 и 8 классов, | 1 | | |

| | | | | |
|-------------------------------------|--|----|---|---|
| | обобщение знаний | | | |
| 67 | Итоговая контрольная работа | 1 | 1 | |
| 68 | Повторение основных понятий и методов курсов 7 и 8 классов, обобщение знаний | 1 | | |
| ОБЩЕЕ КОЛИЧЕСТВО ЧАСОВ ПО ПРОГРАММЕ | | 68 | 6 | 0 |

9 класс

| № п/п | Тема урока | Количество часов | | |
|-------|--|------------------|--------------------|---------------------|
| | | Всего | Контрольные работы | Практические работы |
| 1 | Определение тригонометрических функций углов от 0° до 180° | 1 | | |
| 2 | Формулы приведения | 1 | | |
| 3 | Теорема косинусов | 1 | | |
| 4 | Теорема косинусов | 1 | | |
| 5 | Теорема косинусов | 1 | | |
| 6 | Теорема синусов | 1 | | |
| 7 | Теорема синусов | 1 | | |
| 8 | Теорема синусов | 1 | | |
| 9 | Нахождение длин сторон и величин углов треугольников | 1 | | |
| 10 | Решение треугольников | 1 | | |
| 11 | Решение треугольников | 1 | | |
| 12 | Решение треугольников | 1 | | |
| 13 | Решение треугольников | 1 | | |
| 14 | Практическое применение теорем синусов и косинусов | 1 | | |
| 15 | Практическое применение теорем синусов и косинусов | 1 | | |
| 16 | Контрольная работа по теме "Решение треугольников" | 1 | 1 | |
| 17 | Понятие о преобразовании подобия | 1 | | |
| 18 | Соответственные элементы подобных фигур | 1 | | |
| 19 | Соответственные элементы | 1 | | |

| | | | | |
|----|---|---|---|--|
| | подобных фигур | | | |
| 20 | Теорема о произведении отрезков хорд, теорема о произведении отрезков секущих, теорема о квадрате касательной | 1 | | |
| 21 | Теорема о произведении отрезков хорд, теорема о произведении отрезков секущих, теорема о квадрате касательной | 1 | | |
| 22 | Теорема о произведении отрезков хорд, теорема о произведении отрезков секущих, теорема о квадрате касательной | 1 | | |
| 23 | Применение теорем в решении геометрических задач | 1 | | |
| 24 | Применение теорем в решении геометрических задач | 1 | | |
| 25 | Применение теорем в решении геометрических задач | 1 | | |
| 26 | Контрольная работа по теме "Преобразование подобия. Метрические соотношения в окружности" | 1 | 1 | |
| 27 | Определение векторов. Физический и геометрический смысл векторов | 1 | | |
| 28 | Сложение и вычитание векторов, умножение вектора на число | 1 | | |
| 29 | Сложение и вычитание векторов, умножение вектора на число | 1 | | |
| 30 | Сложение и вычитание векторов, умножение вектора на число | 1 | | |
| 31 | Разложение вектора по двум неколлинеарным векторам | 1 | | |
| 32 | Координаты вектора | 1 | | |
| 33 | Скалярное произведение векторов, его применение для нахождения длин и углов | 1 | | |
| 34 | Скалярное произведение векторов, его применение для нахождения длин и углов | 1 | | |
| 35 | Решение задач с помощью | 1 | | |

| | | | | |
|----|--|---|---|--|
| | векторов | | | |
| 36 | Решение задач с помощью векторов | 1 | | |
| 37 | Применение векторов для решения задач физики | 1 | | |
| 38 | Контрольная работа по теме "Векторы" | 1 | 1 | |
| 39 | Декартовы координаты точек на плоскости | 1 | | |
| 40 | Уравнение прямой | 1 | | |
| 41 | Уравнение прямой | 1 | | |
| 42 | Уравнение окружности | 1 | | |
| 43 | Координаты точек пересечения окружности и прямой | 1 | | |
| 44 | Метод координат при решении геометрических задач, практических задач | 1 | | |
| 45 | Метод координат при решении геометрических задач, практических задач | 1 | | |
| 46 | Метод координат при решении геометрических задач, практических задач | 1 | | |
| 47 | Контрольная работа по теме "Декартовы координаты на плоскости" | 1 | 1 | |
| 48 | Правильные многоугольники, вычисление их элементов | 1 | | |
| 49 | Число π . Длина окружности | 1 | | |
| 50 | Число π . Длина окружности | 1 | | |
| 51 | Длина дуги окружности | 1 | | |
| 52 | Радианная мера угла | 1 | | |
| 53 | Площадь круга, сектора, сегмента | 1 | | |
| 54 | Площадь круга, сектора, сегмента | 1 | | |
| 55 | Площадь круга, сектора, сегмента | 1 | | |
| 56 | Понятие о движении плоскости | 1 | | |
| 57 | Параллельный перенос, поворот | 1 | | |
| 58 | Параллельный перенос, поворот | 1 | | |

| | | | | |
|-------------------------------------|---|----|---|---|
| 59 | Параллельный перенос, поворот | 1 | | |
| 60 | Параллельный перенос, поворот | 1 | | |
| 61 | Применение движений при решении задач | 1 | | |
| 62 | Контрольная работа по темам "Правильные многоугольники. Окружность. Движения плоскости" | 1 | 1 | |
| 63 | Повторение, обобщение, систематизация знаний. Измерение геометрических величин. Треугольники | 1 | | |
| 64 | Повторение, обобщение, систематизация знаний. Параллельные и перпендикулярные прямые | 1 | | |
| 65 | Повторение, обобщение, систематизация знаний. Окружность и круг. Геометрические построения. Углы в окружности | 1 | | |
| 66 | Повторение, обобщение, систематизация знаний. Вписанные и описанные окружности многоугольников | 1 | | |
| 67 | Итоговая контрольная работа | 1 | 1 | |
| 68 | Повторение, обобщение, систематизация знаний | 1 | | |
| ОБЩЕЕ КОЛИЧЕСТВО ЧАСОВ ПО ПРОГРАММЕ | | 68 | 6 | 0 |

ВЕРОЯТНОСТЬ И СТАТИСТИКА

ПОУРОЧНОЕ ПЛАНИРОВАНИЕ

7 КЛАСС

| № п/п | Тема урока | Количество часов | | |
|-------|---------------------------------|------------------|--------------------|---------------------|
| | | Всего | Контрольные работы | Практические работы |
| 1 | Представление данных в таблицах | 1 | | |
| 2 | Практические вычисления по | 1 | | |

| | | | | |
|----|---|---|---|---|
| | табличным данным | | | |
| 3 | Извлечение и интерпретация табличных данных | 1 | | |
| 4 | Практическая работа "Таблицы" | 1 | | 1 |
| 5 | Графическое представление данных в виде круговых, столбиковых (столбчатых) диаграмм | 1 | | |
| 6 | Чтение и построение диаграмм. Примеры демографических диаграмм | 1 | | |
| 7 | Практическая работа "Диаграммы" | 1 | | 1 |
| 8 | Числовые наборы. Среднее арифметическое | 1 | | |
| 9 | Числовые наборы. Среднее арифметическое | 1 | | |
| 10 | Медиана числового набора. Устойчивость медианы | 1 | | |
| 11 | Медиана числового набора. Устойчивость медианы | 1 | | |
| 12 | Практическая работа "Средние значения" | 1 | | 1 |
| 13 | Наибольшее и наименьшее значения числового набора. Размах | 1 | | |
| 14 | Наибольшее и наименьшее значения числового набора. Размах | 1 | | |
| 15 | Наибольшее и наименьшее значения числового набора. Размах | 1 | | |
| 16 | Контрольная работа по темам "Представление данных. Описательная статистика" | 1 | 1 | |
| 17 | Случайная изменчивость (примеры) | 1 | | |
| 18 | Частота значений в массиве данных | 1 | | |
| 19 | Группировка | 1 | | |
| 20 | Гистограммы | 1 | | |
| 21 | Гистограммы | 1 | | |

| | | | | |
|--|---|----|---|---|
| 22 | Практическая работа "Случайная изменчивость" | 1 | | 1 |
| 23 | Граф, вершина, ребро. Представление задачи с помощью графа | 1 | | |
| 24 | Степень (валентность) вершины. Число рёбер и суммарная степень вершин. Цепь и цикл | 1 | | |
| 25 | Цепь и цикл. Путь в графе. Представление о связности графа | 1 | | |
| 26 | Представление об ориентированных графах | 1 | | |
| 27 | Случайный опыт и случайное событие | 1 | | |
| 28 | Вероятность и частота события. Роль маловероятных и практически достоверных событий в природе и в обществе | 1 | | |
| 29 | Монета и игральная кость в теории вероятностей | 1 | | |
| 30 | Практическая работа "Частота выпадения орла" | 1 | | 1 |
| 31 | Контрольная работа по темам "Случайная изменчивость. Графы. Вероятность случайного события" | 1 | 1 | |
| 32 | Повторение, обобщение. Представление данных | 1 | | |
| 33 | Повторение, обобщение. Описательная статистика | 1 | | |
| 34 | Повторение, обобщение. Вероятность случайного события | 1 | | |
| ОБЩЕЕ КОЛИЧЕСТВО ЧАСОВ ПО ПРОГРАММЕ | | 34 | 2 | 5 |

8 класс

| № п/п | Тема урока | Количество часов | | |
|-------|------------|------------------|-----------------------|------------------------|
| | | Всего | Контрольные работы | Практические работы |

| | | | | |
|----|---|---|---|---|
| | | | | |
| 1 | Представление данных. Описательная статистика | 1 | | |
| 2 | Случайная изменчивость. Средние числового набора | 1 | | |
| 3 | Случайные события. Вероятности и частоты | 1 | | |
| 4 | Классические модели теории вероятностей: монета и игральная кость | 1 | | |
| 5 | Отклонения | 1 | | |
| 6 | Дисперсия числового набора | 1 | | |
| 7 | Стандартное отклонение числового набора | 1 | | |
| 8 | Диаграммы рассеивания | 1 | | |
| 9 | Множество, подмножество | 1 | | |
| 10 | Операции над множествами: объединение, пересечение, дополнение | 1 | | |
| 11 | Свойства операций над множествами: переместительное, сочетательное, распределительное, включения | 1 | | |
| 12 | Графическое представление множеств | 1 | | |
| 13 | Контрольная работа по темам "Статистика. Множества" | 1 | 1 | |
| 14 | Элементарные события. Случайные события | 1 | | |
| 15 | Благоприятствующие элементарные события. Вероятности событий | 1 | | |
| 16 | Благоприятствующие элементарные события. Вероятности событий | 1 | | |
| 17 | Опыты с равновозможными элементарными событиями. Случайный выбор | 1 | | |
| 18 | Опыты с равновозможными элементарными событиями. Случайный выбор | 1 | | |
| 19 | Практическая работа "Опыты с | 1 | | 1 |

| | | | | |
|-------------------------------------|---|----|---|---|
| | равновозможными элементарными событиями" | | | |
| 20 | Дерево | 1 | | |
| 21 | Свойства дерева: единственность пути, существование висячей вершины, связь между числом вершин и числом рёбер | 1 | | |
| 22 | Правило умножения | 1 | | |
| 23 | Правило умножения | 1 | | |
| 24 | Противоположное событие | 1 | | |
| 25 | Диаграмма Эйлера. Объединение и пересечение событий | 1 | | |
| 26 | Несовместные события. Формула сложения вероятностей | 1 | | |
| 27 | Несовместные события. Формула сложения вероятностей | 1 | | |
| 28 | Правило умножения вероятностей. Условная вероятность. Независимые события | 1 | | |
| 29 | Правило умножения вероятностей. Условная вероятность. Независимые события | 1 | | |
| 30 | Представление случайного эксперимента в виде дерева | 1 | | |
| 31 | Представление случайного эксперимента в виде дерева | 1 | | |
| 32 | Повторение, обобщение. Представление данных. Описательная статистика | 1 | | |
| 33 | Повторение, обобщение. Графы | 1 | | |
| 34 | Контрольная работа по темам "Случайные события. Вероятность. Графы" | 1 | 1 | |
| ОБЩЕЕ КОЛИЧЕСТВО ЧАСОВ ПО ПРОГРАММЕ | | 34 | 2 | 1 |

9 класс

| № п/п | Тема урока | Количество часов | | |
|-------|------------|------------------|-------------|--------------|
| | | Всего | Контрольные | Практические |

| | | | работы | работы |
|----|--|---|--------|--------|
| 1 | Представление данных | 1 | | |
| 2 | Описательная статистика | 1 | | |
| 3 | Операции над событиями | 1 | | |
| 4 | Независимость событий | 1 | | |
| 5 | Комбинаторное правило умножения | 1 | | |
| 6 | Перестановки. Факториал. Сочетания и число сочетаний | 1 | | |
| 7 | Треугольник Паскаля | 1 | | |
| 8 | Практическая работа "Вычисление вероятностей с использованием комбинаторных функций электронных таблиц" | 1 | | 1 |
| 9 | Геометрическая вероятность. Случайный выбор точки из фигуры на плоскости, из отрезка, из дуги окружности | 1 | | |
| 10 | Геометрическая вероятность. Случайный выбор точки из фигуры на плоскости, из отрезка, из дуги окружности | 1 | | |
| 11 | Геометрическая вероятность. Случайный выбор точки из фигуры на плоскости, из отрезка, из дуги окружности | 1 | | |
| 12 | Геометрическая вероятность. Случайный выбор точки из фигуры на плоскости, из отрезка, из дуги окружности | 1 | | |
| 13 | Испытание. Успех и неудача. Серия испытаний до первого успеха | 1 | | |
| 14 | Испытание. Успех и неудача. Серия испытаний до первого успеха | 1 | | |
| 15 | Испытание. Успех и неудача. Серия испытаний до первого успеха | 1 | | |
| 16 | Испытания Бернулли. | 1 | | |

| | | | | |
|----|--|---|--|---|
| | Вероятности событий в серии испытаний Бернулли | | | |
| 17 | Испытания Бернулли. Вероятности событий в серии испытаний Бернулли | 1 | | |
| 18 | Практическая работа "Испытания Бернулли" | 1 | | 1 |
| 19 | Случайная величина и распределение вероятностей | 1 | | |
| 20 | Математическое ожидание и дисперсия случайной величины | 1 | | |
| 21 | Примеры математического ожидания как теоретического среднего значения величины | 1 | | |
| 22 | Понятие о законе больших чисел | 1 | | |
| 23 | Измерение вероятностей с помощью частот | 1 | | |
| 24 | Применение закона больших чисел | 1 | | |
| 25 | Обобщение, систематизация знаний. Представление данных | 1 | | |
| 26 | Обобщение, систематизация знаний. Описательная статистика | 1 | | |
| 27 | Обобщение, систематизация знаний. Представление данных. Описательная статистика | 1 | | |
| 28 | Обобщение, систематизация знаний. Вероятность случайного события | 1 | | |
| 29 | Обобщение, систематизация знаний. Вероятность случайного события. Элементы комбинаторики | 1 | | |
| 30 | Обобщение, систематизация знаний. Элементы комбинаторики | 1 | | |
| 31 | Обобщение, систематизация знаний. Элементы комбинаторики. Случайные величины и распределения | 1 | | |

| | | | | |
|-------------------------------------|--|----|---|---|
| 32 | Обобщение, систематизация знаний. Случайные величины и распределения | 1 | | |
| 33 | Итоговая контрольная работа | 1 | 1 | |
| 34 | Обобщение, систематизация знаний | 1 | | |
| ОБЩЕЕ КОЛИЧЕСТВО ЧАСОВ ПО ПРОГРАММЕ | | 34 | 1 | 2 |

Федеральная рабочая программа по учебному предмету «Информатика» (базовый уровень)

Федеральная рабочая программа по учебному предмету «Информатика» (базовый уровень) (предметная область «Математика и информатика») (далее соответственно – программа по информатике, информатика) включает пояснительную записку, содержание обучения, планируемые результаты освоения программы по информатике, тематическое планирование, перечень (кодификатор) распределенных по классам проверяемых требований к результатам освоения основной образовательной программы основного общего образования и элементов содержания по информатике, перечень (кодификатор) проверяемых требований к результатам освоения основной образовательной программы основного общего образования и элементов содержания по информатике.

Программа по информатике на уровне основного общего образования составлена на основе требований к результатам освоения основной образовательной программы основного общего образования, представленных в ФГОС ООО, а также федеральной рабочей программы воспитания. Программа по информатике дает представление о целях, общей стратегии обучения, воспитания и развития обучающихся средствами информатики на базовом уровне, устанавливает обязательное предметное содержание, предусматривает его структурирование по разделам и темам. Программа по информатике определяет количественные и качественные характеристики учебного материала для каждого года изучения, в том числе для содержательного наполнения разного вида контроля (промежуточной аттестации обучающихся, всероссийских проверочных работ, государственной итоговой аттестации). Программа по информатике является основой для составления авторских учебных программ, тематического планирования курса учителем. Целями изучения информатики на уровне основного общего образования являются: формирование основ мировоззрения, соответствующего современному уровню развития науки информатики, достижениям научно-технического прогресса и общественной практики, за счет развития представлений об информации как о важнейшем стратегическом ресурсе развития личности, государства, общества, понимания роли информационных процессов, информационных ресурсов и информационных технологий в условиях цифровой трансформации многих сфер жизни современного общества; обеспечение условий, способствующих развитию алгоритмического мышления как необходимого условия профессиональной деятельности в современном информационном обществе, предполагающего способность обучающегося разбивать сложные задачи на более простые подзадачи, сравнивать новые задачи с задачами, решенными ранее,

определять шаги для достижения результата и так далее; формирование и развитие компетенций обучающихся в области использования информационно-коммуникационных технологий, в том числе знаний, умений и навыков работы с информацией, программирования, коммуникации в современных цифровых средах в условиях обеспечения информационной безопасности личности обучающегося; воспитание ответственного и избирательного отношения к информации с учетом правовых и этических аспектов ее распространения, стремления к продолжению образования в области информационных технологий и созидательной деятельности с применением средств информационных технологий. Информатика в основном общем образовании отражает: сущность информатики как научной дисциплины, изучающей закономерности протекания и возможности автоматизации информационных процессов в различных системах; основные области применения информатики, прежде всего информационные технологии, управление и социальную сферу; междисциплинарный характер информатики и информационной деятельности. Изучение информатики оказывает существенное влияние на формирование мировоззрения обучающегося, его жизненную позицию, закладывает основы понимания принципов функционирования и использования информационных технологий как необходимого инструмента практически любой деятельности и одного из наиболее значимых технологических достижений современной цивилизации. Многие предметные знания и способы деятельности, освоенные обучающимися при изучении информатики, находят применение как в рамках образовательного процесса при изучении других предметных областей, так и в иных жизненных ситуациях, становятся значимыми для формирования качеств личности, то есть ориентированы на формирование метапредметных и личностных результатов обучения. Основные задачи учебного предмета «Информатика» – сформировать у обучающихся: понимание принципов устройства и функционирования объектов цифрового окружения, представления об истории и тенденциях развития информатики периода цифровой трансформации современного общества; знания, умения и навыки грамотной постановки задач, возникающих в практической деятельности, для их решения с помощью информационных технологий, умения и навыки формализованного описания поставленных задач; базовые знания об информационном моделировании, в том числе о математическом моделировании; знание основных алгоритмических структур и умение применять эти знания для построения алгоритмов решения задач по их математическим моделям; умения и навыки составления простых программ по построенному алгоритму на одном из языков программирования высокого уровня; умения и навыки эффективного использования основных типов прикладных программ (приложений) общего назначения и информационных систем для решения с их помощью практических задач, владение базовыми нормами информационной этики и права, основами информационной безопасности; умение грамотно интерпретировать результаты решения практических задач с помощью информационных технологий, применять полученные результаты в практической деятельности. Цели и задачи изучения информатики на уровне основного общего образования определяют структуру основного содержания учебного предмета в виде следующих четырех тематических разделов: цифровая грамотность; теоретические основы информатики; алгоритмы и программирование; информационные технологии. Общее число часов, рекомендованных для изучения информатики на базовом уровне, – 102 часа: в 7 классе – 34 часа (1 час в неделю), в 8 классе – 34 часа (1 час в неделю), в 9

классе – 34 часа (1 час в неделю).

СОДЕРЖАНИЕ ОБУЧЕНИЯ

7 КЛАСС Цифровая грамотность Компьютер – универсальное устройство обработки данных. Компьютер – универсальное вычислительное устройство, работающее по программе. Типы компьютеров: персональные компьютеры, встроенные компьютеры, суперкомпьютеры. Мобильные устройства. Основные компоненты компьютера и их назначение. Процессор. Оперативная и долговременная память. Устройства ввода и вывода. Сенсорный ввод, датчики мобильных устройств, средства биометрической аутентификации. История развития компьютеров и программного обеспечения. Поколения компьютеров. Современные тенденции развития компьютеров. Суперкомпьютеры. Параллельные вычисления. Персональный компьютер. Процессор и его характеристики (такты частота, разрядность). Оперативная память. Долговременная память. Устройства ввода и вывода. Объем хранимых данных (оперативная память компьютера, жесткий и твердотельный диск, постоянная память смартфона) и скорость доступа для различных видов носителей. Техника безопасности и правила работы на компьютере. Программы и данные. Программное обеспечение компьютера. Прикладное программное обеспечение. Системное программное обеспечение. Системы программирования. Правовая охрана программ и данных. Бесплатные и условно-бесплатные программы. Свободное программное обеспечение. Файлы и папки (каталоги). Принципы построения файловых систем. Полное имя файла (папки). Путь к файлу (папке). Работа с файлами и каталогами средствами операционной системы: создание, копирование, перемещение, переименование и удаление файлов и папок (каталогов). Типы файлов. Свойства файлов. Характерные размеры файлов различных типов (страница текста, электронная книга, фотография, запись песни, видеоклип, полнометражный фильм). Архивация данных. Использование программ-архиваторов. Файловый менеджер. Поиск файлов средствами операционной системы. Компьютерные вирусы и другие вредоносные программы. Программы для защиты от вирусов. Компьютерные сети. Объединение компьютеров в сеть. Сеть Интернет. Веб-страница, веб-сайт. Структура адресов веб-ресурсов. Браузер. Поисковые системы. Поиск информации по ключевым словам и по изображению. Достоверность информации, полученной из Интернета. Современные сервисы интернет-коммуникаций Сетевой этикет, базовые нормы информационной этики и права при работе в Интернете. Стратегии безопасного поведения в Интернете. Теоретические основы информатики Информация и информационные процессы. Информация – одно из основных понятий современной науки. Информация как сведения, предназначенные для восприятия человеком, и информация как данные, которые могут быть обработаны автоматизированной системой. Дискретность данных. Возможность описания непрерывных объектов и процессов с помощью дискретных данных. Информационные процессы – процессы, связанные с хранением, преобразованием и передачей данных. Представление информации. Символ. Алфавит. Мощность алфавита. Разнообразие языков и алфавитов. Естественные и формальные языки. Алфавит текстов на русском языке. Двоичный алфавит. Количество всевозможных слов (кодовых комбинаций) фиксированной длины в двоичном алфавите. Преобразование любого алфавита к двоичному. Количество различных слов фиксированной длины в алфавите определенной мощности. Кодирование символов

одного алфавита с помощью кодовых слов в другом алфавите, кодовая таблица, декодирование. Двоичный код. Представление данных в компьютере как текстов в двоичном алфавите. Информационный объем данных. Бит – минимальная единица количества информации – двоичный разряд. Единицы измерения информационного объема данных. Бит, байт, килобайт, мегабайт, гигабайт. Скорость передачи данных. Единицы скорости передачи данных. Кодирование текстов. Равномерный код. Неравномерный код. Кодировка ASCII. Восьмибитные кодировки. Понятие о кодировках UNICODE. Декодирование сообщений с использованием равномерного и неравномерного кода. Информационный объем текста. Искажение информации при передаче. Общее представление о цифровом представлении аудиовизуальных и других непрерывных данных. Кодирование цвета. Цветовые модели. Модель RGB. Глубина кодирования. Палитра. Растровое и векторное представление изображений. Пиксель. Оценка информационного объема графических данных для растрового изображения. Кодирование звука. Разрядность и частота записи. Количество каналов записи. Оценка количественных параметров, связанных с представлением и хранением звуковых файлов.

Информационные технологии
Текстовые документы. Текстовые документы и их структурные элементы (страница, абзац, строка, слово, символ). Текстовый процессор – инструмент создания, редактирования и форматирования текстов. Правила набора текста. Редактирование текста. Свойства символов. Шрифт. Типы шрифтов (рубленые, с засечками, моноширинные). Полуужирное и курсивное начертание. Свойства абзацев: границы, абзацный отступ, интервал, выравнивание. Параметры страницы. Стилизовое форматирование. Структурирование информации с помощью списков и таблиц. Многоуровневые списки. Добавление таблиц в текстовые документы. Вставка изображений в текстовые документы. Обтекание изображений текстом. Включение в текстовый документ диаграмм, формул, нумерации страниц, колонтитулов, ссылок и других элементов. Проверка правописания. Расстановка переносов. Голосовой ввод текста. Оптическое распознавание текста. Компьютерный перевод. Использование сервисов Интернета для обработки текста. Компьютерная графика. Знакомство с графическими редакторами. Растровые рисунки. Использование графических примитивов. Операции редактирования графических объектов, в том числе цифровых фотографий: изменение размера, обрезка, поворот, отражение, работа с областями (выделение, копирование, заливка цветом), коррекция цвета, яркости и контрастности. Векторная графика. Создание векторных рисунков встроенными средствами текстового процессора или других программ (приложений). Добавление векторных рисунков в документы. Мультимедийные презентации. Подготовка мультимедийных презентаций. Слайд. Добавление на слайд текста и изображений. Работа с несколькими слайдами. Добавление на слайд аудиовизуальных данных. Анимация. Гиперссылки. 8 КЛАСС Теоретические основы информатики
Системы счисления. Непозиционные и позиционные системы счисления. Алфавит. Основание. Развернутая форма записи числа. Перевод в десятичную систему чисел, записанных в других системах счисления. Римская система счисления. Двоичная система счисления. Перевод целых чисел в пределах от 0 до 1024 в двоичную систему счисления. Восьмеричная система счисления. Перевод чисел из восьмеричной системы в двоичную и десятичную системы и обратно. Шестнадцатеричная система счисления. Перевод чисел из шестнадцатеричной системы в двоичную, восьмеричную и десятичную системы и обратно. Арифметические операции в двоичной системе

счисления. Элементы математической логики. Логические высказывания. Логические значения высказываний. Элементарные и составные высказывания. Логические операции: «и» (конъюнкция, логическое умножение), «или» (дизъюнкция, логическое сложение), «не» (логическое отрицание). Приоритет логических операций. Определение истинности составного высказывания, если известны значения истинности входящих в него элементарных высказываний. Логические выражения. Правила записи логических выражений. Построение таблиц истинности логических выражений. Логические элементы. Знакомство с логическими основами компьютера. Алгоритмы и программирование Исполнители и алгоритмы. Алгоритмические конструкции. Понятие алгоритма. Исполнители алгоритмов. Алгоритм как план управления исполнителем. Свойства алгоритма. Способы записи алгоритма (словесный, в виде блок-схемы, программа). Алгоритмические конструкции. Конструкция «следование». Линейный алгоритм. Ограниченность линейных алгоритмов: невозможность предусмотреть зависимость последовательности выполняемых действий от исходных данных. Конструкция «ветвление»: полная и неполная формы. Выполнение и невыполнение условия (истинность и ложность высказывания). Простые и составные условия. Конструкция «повторения»: циклы с заданным числом повторений, с условием выполнения, с переменной цикла. Разработка для формального исполнителя алгоритма, приводящего к требуемому результату при конкретных исходных данных. Разработка несложных алгоритмов с использованием циклов и ветвлений для управления формальными исполнителями, такими как Робот, Черепашка, Чертежник. Выполнение алгоритмов вручную и на компьютере. Синтаксические и логические ошибки. Отказы. Язык программирования. Язык программирования (Python, C++, Паскаль, Java, C#, Школьный Алгоритмический Язык). Система программирования: редактор текста программ, транслятор, отладчик. Переменная: тип, имя, значение. Целые, вещественные и символьные переменные. Оператор присваивания. Арифметические выражения и порядок их вычисления. Операции с целыми числами: целочисленное деление, остаток от деления. Ветвления. Составные условия (запись логических выражений на изучаемом языке программирования). Нахождение минимума и максимума из двух, трех и четырех чисел. Решение квадратного уравнения, имеющего вещественные корни. Диалоговая отладка программ: пошаговое выполнение, просмотр значений величин, отладочный вывод, выбор точки останова. Цикл с условием. Алгоритм Евклида для нахождения наибольшего общего делителя двух натуральных чисел. Разбиение записи натурального числа в позиционной системе с основанием, меньшим или равным 10, на отдельные цифры. Цикл с переменной. Алгоритмы проверки делимости одного целого числа на другое, проверки натурального числа на простоту. Обработка символьных данных. Символьные (строковые) переменные. Посимвольная обработка строк. Подсчет частоты появления символа в строке. Встроенные функции для обработки строк. Анализ алгоритмов. Определение возможных результатов работы алгоритма при данном множестве входных данных, определение возможных входных данных, приводящих к данному результату. 9 КЛАСС Цифровая грамотность Глобальная сеть Интернет и стратегии безопасного поведения в ней. Глобальная сеть Интернет. IP-адреса узлов. Сетевое хранение данных. Методы индивидуального и коллективного размещения новой информации в Интернете. Большие данные (интернет-данные, в частности данные социальных сетей). Понятие об информационной безопасности. Угрозы информационной безопасности при работе в

глобальной сети и методы противодействия им. Правила безопасной аутентификации. Защита личной информации в Интернете. Безопасные стратегии поведения в Интернете. Предупреждение вовлечения в деструктивные и криминальные формы сетевой активности (кибербуллинг, фишинг и другие формы). Работа в информационном пространстве. Виды деятельности в Интернете. интернет-сервисы: коммуникационные сервисы (почтовая служба, видео-конференц-связь и другие), справочные службы (карты, расписания и другие), поисковые службы, службы обновления программного обеспечения и другие службы. Сервисы государственных услуг. Облачные хранилища данных. Средства совместной разработки документов (онлайн-офисы). Программное обеспечение как веб-сервис: онлайн-овые текстовые и графические редакторы, среды разработки программ. Теоретические основы информатики Моделирование как метод познания. Модель. Задачи, решаемые с помощью моделирования. Классификации моделей. Материальные (натурные) и информационные модели. Непрерывные и дискретные модели. Имитационные модели. Игровые модели. Оценка соответствия модели моделируемому объекту и целям моделирования. Табличные модели. Таблица как представление отношения. Базы данных. Отбор в таблице строк, удовлетворяющих заданному условию. Граф. Вершина, ребро, путь. Ориентированные и неориентированные графы. Длина (вес) ребра. Весовая матрица графа. Длина пути между вершинами графа. Поиск оптимального пути в графе. Начальная вершина (источник) и конечная вершина (сток) в ориентированном графе. Вычисление количества путей в направленном ациклическом графе. Дерево. Корень, вершина (узел), лист, ребро (дуга) дерева. Высота дерева. Поддерево. Примеры использования деревьев. Перебор вариантов с помощью дерева. Понятие математической модели. Задачи, решаемые с помощью математического (компьютерного) моделирования. Отличие математической модели от натурной модели и от словесного (литературного) описания объекта. Этапы компьютерного моделирования: постановка задачи, построение математической модели, программная реализация, тестирование, проведение компьютерного эксперимента, анализ его результатов, уточнение модели. Алгоритмы и программирование Разработка алгоритмов и программ. Разбиение задачи на подзадачи. Составление алгоритмов и программ с использованием ветвлений, циклов и вспомогательных алгоритмов для управления исполнителем Робот или другими исполнителями, такими как Черепашка, Чертежник и другими. Табличные величины (массивы). Одномерные массивы. Составление и отладка программ, реализующих типовые алгоритмы обработки одномерных числовых массивов, на одном из языков программирования (Python, C++, Паскаль, Java, C#, Школьный Алгоритмический Язык): заполнение числового массива случайными числами, в соответствии с формулой или путем ввода чисел, нахождение суммы элементов массива, линейный поиск заданного значения в массиве, подсчет элементов массива, удовлетворяющих заданному условию, нахождение минимального (максимального) элемента массива. Сортировка массива. Обработка потока данных: вычисление количества, суммы, среднего арифметического, минимального и максимального значения элементов последовательности, удовлетворяющих заданному условию. Управление Управление. Сигнал. Обратная связь. Получение сигналов от цифровых датчиков (касания, расстояния, света, звука и другого). Примеры использования принципа обратной связи в системах управления техническими устройствами с помощью датчиков, в том числе в робототехнике. Примеры роботизированных систем (система управления

движением в транспортной системе, сварочная линия автозавода, автоматизированное управление отопления дома, автономная система управления транспортным средством и другие системы). Информационные технологии Электронные таблицы. Понятие об электронных таблицах. Типы данных в ячейках электронной таблицы. Редактирование и форматирование таблиц. Встроенные функции для поиска максимума, минимума, суммы и среднего арифметического. Сортировка данных в выделенном диапазоне. Построение диаграмм (гистограмма, круговая диаграмма, точечная диаграмма). Выбор типа диаграммы. Преобразование формул при копировании. Относительная, абсолютная и смешанная адресация. Условные вычисления в электронных таблицах. Суммирование и подсчет значений, отвечающих заданному условию. Обработка больших наборов данных. Численное моделирование в электронных таблицах. Информационные технологии в современном обществе. Роль информационных технологий в развитии экономики мира, страны, региона. Открытые образовательные ресурсы. Профессии, связанные с информатикой и информационными технологиями: веб-дизайнер, программист, разработчик мобильных приложений, тестировщик, архитектор программного обеспечения, специалист по анализу данных, системный администратор.

ПЛАНИРУЕМЫЕ РЕЗУЛЬТАТЫ ОСВОЕНИЯ ПРОГРАММЫ ПО ИНФОРМАТИКЕ НА УРОВНЕ ОСНОВНОГО ОБЩЕГО ОБРАЗОВАНИЯ

Изучение информатики на уровне основного общего образования направлено на достижение обучающимися личностных, метапредметных и предметных результатов освоения содержания учебного предмета.

ЛИЧНОСТНЫЕ РЕЗУЛЬТАТЫ Личностные результаты имеют направленность на решение задач воспитания, развития и социализации обучающихся средствами учебного предмета. В результате изучения информатики на уровне основного общего образования у обучающегося будут сформированы следующие личностные результаты в части: 1) патриотического воспитания: ценностное отношение к отечественному культурному, историческому и научному наследию, понимание значения информатики как науки в жизни современного общества, владение достоверной информацией о передовых мировых и отечественных достижениях в области информатики и информационных технологий, заинтересованность в научных знаниях о цифровой трансформации современного общества; 2) духовно-нравственного воспитания: ориентация на моральные ценности и нормы в ситуациях нравственного выбора, готовность оценивать свое поведение и поступки, а также поведение и поступки других людей с позиции нравственных и правовых норм с учетом осознания последствий поступков, активное неприятие асоциальных поступков, в том числе в Интернете; 3) гражданского воспитания: представление о социальных нормах и правилах межличностных отношений в коллективе, в том числе в социальных сообществах, соблюдение правил безопасности, в том числе навыков безопасного поведения в интернет-среде, готовность к разнообразной совместной деятельности при выполнении учебных, познавательных задач, создании учебных проектов, стремление к взаимопониманию и взаимопомощи в процессе этой учебной деятельности, готовность оценивать свое поведение и поступки своих товарищей с позиции нравственных и правовых норм с учетом осознания последствий поступков; 4) ценностей научного познания: сформированность мировоззренческих представлений об информации, информационных процессах и информационных технологиях, соответствующих современному уровню развития науки и общественной практики и составляющих базовую основу для понимания сущности научной картины мира; интерес

к обучению и познанию, любознательность, готовность и способность к самообразованию, осознанному выбору направленности и уровня обучения в дальнейшем; овладение основными навыками исследовательской деятельности, установка на осмысление опыта, наблюдений, поступков и стремление совершенствовать пути достижения индивидуального и коллективного благополучия; сформированность информационной культуры, в том числе навыков самостоятельной работы с учебными текстами, справочной литературой, разнообразными средствами информационных технологий, а также умения самостоятельно определять цели своего обучения, ставить и формулировать для себя новые задачи в учебе и познавательной деятельности, развивать мотивы и интересы своей познавательной деятельности; 5) формирования культуры здоровья: осознание ценности жизни, ответственное отношение к своему здоровью, установка на здоровый образ жизни, в том числе и за счет освоения и соблюдения требований безопасной эксплуатации средств информационных и коммуникационных технологий; 6) трудового воспитания: интерес к практическому изучению профессий и труда в сферах профессиональной деятельности, связанных с информатикой, программированием и информационными технологиями, основанными на достижениях науки информатики и научно-технического прогресса; осознанный выбор и построение индивидуальной траектории образования и жизненных планов с учетом личных и общественных интересов и потребностей; 7) экологического воспитания: осознание глобального характера экологических проблем и путей их решения, в том числе с учетом возможностей информационных и коммуникационных технологий; 8) адаптации обучающегося к изменяющимся условиям социальной и природной среды: освоение обучающимися социального опыта, основных социальных ролей, соответствующих ведущей деятельности возраста, норм и правил общественного поведения, форм социальной жизни в группах и сообществах, в том числе существующих в виртуальном пространстве.

МЕТАПРЕДМЕТНЫЕ РЕЗУЛЬТАТЫ Метапредметные результаты освоения программы по информатике отражают овладение универсальными учебными действиями – познавательными, коммуникативными, регулятивными. Познавательные универсальные учебные действия Базовые логические действия: умение определять понятия, создавать обобщения, устанавливать аналогии, классифицировать, самостоятельно выбирать основания и критерии для классификации, устанавливать причинно-следственные связи, строить логические рассуждения, проводить умозаключения (индуктивные, дедуктивные и по аналогии) и выводы; умение создавать, применять и преобразовывать знаки и символы, модели и схемы для решения учебных и познавательных задач; самостоятельно выбирать способ решения учебной задачи (сравнивать несколько вариантов решения, выбирать наиболее подходящий с учетом самостоятельно выделенных критериев). Базовые исследовательские действия: формулировать вопросы, фиксирующие разрыв между реальным и желательным состоянием ситуации, объекта, и самостоятельно устанавливать искомое и данное; оценивать на применимость и достоверность информацию, полученную в ходе исследования; прогнозировать возможное дальнейшее развитие процессов, событий и их последствия в аналогичных или сходных ситуациях, а также выдвигать предположения об их развитии в новых условиях и контекстах. Работа с информацией: выявлять дефицит информации, данных, необходимых для решения поставленной задачи; применять различные методы, инструменты и запросы при поиске и отборе информации или данных из источников с учетом предложенной учебной задачи и

заданных критериев; выбирать, анализировать, систематизировать и интерпретировать информацию различных видов и форм представления; самостоятельно выбирать оптимальную форму представления информации и иллюстрировать решаемые задачи несложными схемами, диаграммами, иной графикой и их комбинациями; оценивать надежность информации по критериям, предложенным учителем или сформулированным самостоятельно; эффективно запоминать и систематизировать информацию.

Коммуникативные универсальные учебные действия **Общение:** сопоставлять свои суждения с суждениями других участников диалога, обнаруживать различие и сходство позиций; публично представлять результаты выполненного опыта (эксперимента, исследования, проекта); самостоятельно выбирать формат выступления с учетом задач презентации и особенностей аудитории и в соответствии с ним составлять устные и письменные тексты с использованием иллюстративных материалов. **Совместная деятельность (сотрудничество):** понимать и использовать преимущества командной и индивидуальной работы при решении конкретной проблемы, в том числе при создании информационного продукта; принимать цель совместной информационной деятельности по сбору, обработке, передаче, формализации информации, коллективно строить действия по ее достижению: распределять роли, договариваться, обсуждать процесс и результат совместной работы; выполнять свою часть работы с информацией или информационным продуктом, достигая качественного результата по своему направлению и координируя свои действия с другими членами команды; оценивать качество своего вклада в общий информационный продукт по критериям, самостоятельно сформулированным участниками взаимодействия; сравнивать результаты с исходной задачей и вклад каждого члена команды в достижение результатов, разделять сферу ответственности и проявлять готовность к предоставлению отчета перед группой. **Регулятивные универсальные учебные действия** **Самоорганизация:** выявлять в жизненных и учебных ситуациях проблемы, требующие решения; ориентироваться в различных подходах к принятию решений (индивидуальное принятие решений, принятие решений в группе); самостоятельно составлять алгоритм решения задачи (или его часть), выбирать способ решения учебной задачи с учетом имеющихся ресурсов и собственных возможностей, аргументировать предлагаемые варианты решений; составлять план действий (план реализации намеченного алгоритма решения), корректировать предложенный алгоритм с учетом получения новых знаний об изучаемом объекте; проводить выбор в условиях противоречивой информации и брать ответственность за решение. **Самоконтроль (рефлексия):** владеть способами самоконтроля, самомотивации и рефлексии; давать оценку ситуации и предлагать план ее изменения; учитывать контекст и предвидеть трудности, которые могут возникнуть при решении учебной задачи, адаптировать решение к меняющимся обстоятельствам; объяснять причины достижения (недостижения) результатов информационной деятельности, давать оценку приобретенному опыту, уметь находить позитивное в произошедшей ситуации; вносить коррективы в деятельность на основе новых обстоятельств, изменившихся ситуаций, установленных ошибок, возникших трудностей; оценивать соответствие результата цели и условиям. **Эмоциональный интеллект:** ставить себя на место другого человека, понимать мотивы и намерения другого. **Принятие себя и других:** осознавать невозможность контролировать все вокруг даже в условиях открытого доступа к любым объемам информации. **ПРЕДМЕТНЫЕ РЕЗУЛЬТАТЫ** К концу обучения в 7 классе у обучающегося будут сформированы

умения: пояснять на примерах смысл понятий «информация», «информационный процесс», «обработка информации», «хранение информации», «передача информации»; кодировать и декодировать сообщения по заданным правилам, демонстрировать понимание основных принципов кодирования информации различной природы (текстовой, графической, аудио); сравнивать длины сообщений, записанных в различных алфавитах, оперировать единицами измерения информационного объема и скорости передачи данных; оценивать и сравнивать размеры текстовых, графических, звуковых файлов и видеофайлов; приводить примеры современных устройств хранения и передачи информации, сравнивать их количественные характеристики; выделять основные этапы в истории и понимать тенденции развития компьютеров и программного обеспечения; получать и использовать информацию о характеристиках персонального компьютера и его основных элементах (процессор, оперативная память, долговременная память, устройства ввода-вывода); соотносить характеристики компьютера с задачами, решаемыми с его помощью; ориентироваться в иерархической структуре файловой системы (записывать полное имя файла (каталога), путь к файлу (каталогу) по имеющемуся описанию файловой структуры некоторого информационного носителя); работать с файловой системой персонального компьютера с использованием графического интерфейса, а именно: создавать, копировать, перемещать, переименовывать, удалять и архивировать файлы и каталоги, использовать антивирусную программу; представлять результаты своей деятельности в виде структурированных иллюстрированных документов, мультимедийных презентаций; искать информацию в Интернете (в том числе, по ключевым словам, по изображению), критически относиться к найденной информации, осознавая опасность для личности и общества распространения вредоносной информации, в том числе экстремистского и террористического характера; понимать структуру адресов веб-ресурсов; использовать современные сервисы интернет-коммуникаций; соблюдать требования безопасной эксплуатации технических средств информационных и коммуникационных технологий, соблюдать сетевой этикет, базовые нормы информационной этики и права при работе с приложениями на любых устройствах и в Интернете, выбирать безопасные стратегии поведения в сети; применять методы профилактики негативного влияния средств информационных и коммуникационных технологий на здоровье пользователя. К концу обучения в 8 классе у обучающегося будут сформированы умения: пояснять на примерах различия между позиционными и непозиционными системами счисления; записывать и сравнивать целые числа от 0 до 1024 в различных позиционных системах счисления (с основаниями 2, 8, 16), выполнять арифметические операции над ними; раскрывать смысл понятий «высказывание», «логическая операция», «логическое выражение»; записывать логические выражения с использованием дизъюнкции, конъюнкции и отрицания, определять истинность логических выражений, если известны значения истинности входящих в него переменных, строить таблицы истинности для логических выражений; раскрывать смысл понятий «исполнитель», «алгоритм», «программа», понимая разницу между употреблением этих терминов в быденной речи и в информатике; описывать алгоритм решения задачи различными способами, в том числе в виде блок-схемы; составлять, выполнять вручную и на компьютере несложные алгоритмы с использованием ветвлений и циклов для управления исполнителями, такими как Робот, Черепашка, Чертежник; использовать константы и переменные различных типов (числовых, логических, символьных), а также

содержащие их выражения, использовать оператор присваивания; использовать при разработке программ логические значения, операции и выражения с ними; анализировать предложенные алгоритмы, в том числе определять, какие результаты возможны при заданном множестве исходных значений; создавать и отлаживать программы на одном из языков программирования (Python, C++, Паскаль, Java, C#, Школьный Алгоритмический Язык), реализующие несложные алгоритмы обработки числовых данных с использованием циклов и ветвлений, в том числе реализующие проверку делимости одного целого числа на другое, проверку натурального числа на простоту, выделения цифр из натурального числа. К концу обучения в 9 классе у обучающегося будут сформированы умения: разбивать задачи на подзадачи, составлять, выполнять вручную и на компьютере несложные алгоритмы с использованием ветвлений, циклов и вспомогательных алгоритмов для управления исполнителями, такими как Робот, Черепашка, Чертежник; составлять и отлаживать программы, реализующие типовые алгоритмы обработки числовых последовательностей или одномерных числовых массивов (поиск максимумов, минимумов, суммы или количества элементов с заданными свойствами) на одном из языков программирования (Python, C++, Паскаль, Java, C#, Школьный Алгоритмический Язык); раскрывать смысл понятий «модель», «моделирование», определять виды моделей, оценивать соответствие модели моделируемому объекту и целям моделирования; использовать графы и деревья для моделирования систем сетевой и иерархической структуры, находить кратчайший путь в графе; выбирать способ представления данных в соответствии с поставленной задачей (таблицы, схемы, графики, диаграммы) с использованием соответствующих программных средств обработки данных; использовать электронные таблицы для обработки, анализа и визуализации числовых данных, в том числе с выделением диапазона таблицы и упорядочиванием (сортировкой) его элементов; создавать и применять в электронных таблицах формулы для расчетов с использованием встроенных арифметических функций (суммирование и подсчет значений, отвечающих заданному условию, среднее арифметическое, поиск максимального и минимального значения), абсолютной, относительной, смешанной адресации; использовать электронные таблицы для численного моделирования в простых задачах из разных предметных областей; использовать современные интернет-сервисы (в том числе коммуникационные сервисы, облачные хранилища данных, онлайн-программы (текстовые и графические редакторы, среды разработки)) в учебной и повседневной деятельности; приводить примеры использования геоинформационных сервисов, сервисов государственных услуг, образовательных сервисов Интернета в учебной и повседневной деятельности; использовать различные средства защиты от вредоносного программного обеспечения, защищать персональную информацию от несанкционированного доступа и его последствий (разглашения, подмены, утраты данных) с учетом основных технологических и социально-психологических аспектов использования сети Интернет (сетевая анонимность, цифровой след, аутентичность субъектов и ресурсов, опасность вредоносного кода); распознавать попытки и предупреждать вовлечение себя и окружающих в деструктивные и криминальные формы сетевой активности (в том числе кибербуллинг, фишинг).

ПОУРОЧНОЕ ПЛАНИРОВАНИЕ

7 КЛАСС

| № п/ п | Темаурока | Количествочасов | | |
|--------------|---|-----------------|-----------------------|------------------------|
| | | Все го | Контрольные работы | Практические работы |
| 1 | Компьютер – универсальное вычислительное устройство, работающее по программе. Техникабезопасности и правилаработынакомпьютере | 1 | | |
| 2 | История и современные тенденции развития компьютеров | 1 | | |
| 3 | Программное обеспечение компьютера. Правовая охрана программ и данных | 1 | | |
| 4 | Файлы и папки. Основные операции с файлами и папками | 1 | | |
| 5 | Архивация данных. Использование программ-архиваторов | 1 | | |
| 6 | Компьютерные вирусы и антивирусные программы | 1 | | |
| 7 | Компьютерные сети. Поиск информации в сети Интернет | 1 | | |
| 8 | Сервисы интернет-коммуникаций. Сетевой этикет. Стратегии безопасного поведения в Интернете | 1 | | |
| 9 | Информация и данные | 1 | | |
| 10 | Информационныепроцессы | 1 | | |
| 11 | Разнообразие языков и алфавитов. Естественные и формальные языки | 1 | | |
| 12 | Двоичный алфавит. Преобразование любого алфавита к двоичному | 1 | | |
| 13 | Представление данных в компьютере как текстов в двоичном алфавите | 1 | | |
| 14 | Единицы измерения информации и скорости передачи данных | 1 | | |
| 15 | Кодирование текстов. Равномерные и неравномерные коды | 1 | | |
| 16 | Декодирование сообщений. Информационный объём текста | 1 | | |

| | | | | |
|----|---|---|---|--|
| 17 | Цифровое представление непрерывных данных | 1 | | |
| 18 | Кодирование цвета. Оценка информационного объема графических данных для растрового изображения | 1 | | |
| 19 | Кодирование звука | 1 | | |
| 20 | Резервный урок «Контрольная работа по теме "Представление информации"» | 1 | 1 | |
| 21 | Текстовые документы, их ввод и редактирование в текстовом процессоре | 1 | | |
| 22 | Форматирование текстовых документов | 1 | | |
| 23 | Параметры страницы. Списки и таблицы | 1 | | |
| 24 | Вставка нетекстовых объектов в текстовые документы | 1 | | |
| 25 | Интеллектуальные возможности современных систем обработки текстов | 1 | | |
| 26 | Обобщение и систематизация знаний по теме «Текстовые документы» | 1 | | |
| 27 | Графический редактор. Растровые рисунки | 1 | | |
| 28 | Операции редактирования графических объектов | 1 | | |
| 29 | Векторная графика | 1 | | |
| 30 | Обобщение и систематизация знаний по теме «Компьютерная графика». Проверочная работа / Всероссийская проверочная работа | 1 | 1 | |
| 31 | Резервный урок. Обобщение и систематизация знаний / Всероссийская проверочная работа | 1 | 1 | |
| 32 | Подготовка мультимедийных презентаций | 1 | | |
| 33 | Добавление на слайд аудиовизуальных данных, анимации и гиперссылок | 1 | | |

| | | | | |
|-------------------------------------|--|----|---|---|
| 34 | Обобщение и систематизация знаний по теме «Мультимедийные презентации» | 1 | | |
| ОБЩЕЕ КОЛИЧЕСТВО ЧАСОВ ПО ПРОГРАММЕ | | 34 | 3 | 0 |

8 класс

| № п/ п | Темаурока | Количествочасов | | |
|--------------|--|-----------------|----------------------|------------------------|
| | | Все го | Контрольнер аботы | Практическиер аботы |
| 1 | Непозиционные и позиционные системы счисления | 1 | | |
| 2 | Развернутаяформазаписичисла | 1 | | |
| 3 | Двоичная система счисления. Арифметические операции в двоичной системе счисления | 1 | | |
| 4 | Восьмеричнаясистемасчисления | 1 | | |
| 5 | Шестнадцатеричнаясистемасчислен ия | 1 | | |
| 6 | Обобщение и систематизация знаний по теме «Системы счисления» | 1 | | |
| 7 | Логическиевысказывания | 1 | | |
| 8 | Логические операции «и», «или», «не» | 1 | | |
| 9 | Определениеистинностисоставногов ысказывания | 1 | | |
| 10 | Таблицыистинности | 1 | | |
| 11 | Логическиелементы | 1 | | |
| 12 | Контрольная работа по теме «Элементы математической логики» | 1 | 1 | |
| 13 | Понятиеалгоритма. Исполнителиалгоритмов | 1 | | |
| 14 | Свойства алгоритма. Способы записи алгоритма | 1 | | |
| 15 | Алгоритмическая конструкция «следование». Линейный алгоритм | 1 | | |
| 16 | Алгоритмическая конструкция «ветвление»: полная и неполная | 1 | | |

| | | | | |
|----|---|---|---|--|
| | формы | | | |
| 17 | Алгоритмическая конструкция «повторение» | 1 | | |
| 18 | Формальное исполнение алгоритма | 1 | | |
| 19 | Разработка несложных алгоритмов с использованием циклов для управления формальными исполнителями | 1 | | |
| 20 | Разработка несложных алгоритмов с использованием циклов и ветвлений для управления формальными исполнителями | 1 | | |
| 21 | Выполнение алгоритмов | 1 | | |
| 22 | Обобщение и систематизация знаний по теме «Исполнители и алгоритмы. Алгоритмические конструкции» | 1 | | |
| 23 | Язык программирования. Система программирования | 1 | | |
| 24 | Переменные. Оператор присваивания | 1 | | |
| 25 | Программирование линейных алгоритмов | 1 | | |
| 26 | Разработка программ, содержащих оператор ветвления | 1 | | |
| 27 | Диалоговая отладка программ | 1 | | |
| 28 | Цикл с условием | 1 | | |
| 29 | Цикл с переменной | 1 | | |
| 30 | Обработка символьных данных | 1 | | |
| 31 | Обобщение и систематизация знаний по теме «Язык программирования» Проверочная работа / Всероссийская проверочная работа | 1 | 1 | |
| 32 | Резервный урок. Обобщение и систематизация знаний и умений по курсу информатики 8 класса / Всероссийская проверочная работа | 1 | 1 | |
| 33 | Анализ алгоритмов. Определение возможных результатов работы алгоритма при заданном множестве входных данных | 1 | | |

| | | | | |
|-------------------------------------|--|----|---|---|
| 34 | Анализ алгоритмов. Определение возможных входных данных, приводящих к данному результату | 1 | | |
| ОБЩЕЕ КОЛИЧЕСТВО ЧАСОВ ПО ПРОГРАММЕ | | 34 | 3 | 0 |

9 класс

| № п/ п | Темаурока | Количествочасов | | |
|--------------|---|-----------------|-----------------------|------------------------|
| | | Все го | Контрольные работы | Практическиера боты |
| 1 | Глобальная сеть Интернет. IP-адреса узлов. Большиеданные | 1 | | |
| 2 | Информационнаябезопасность | 1 | | |
| 3 | Учет понятия об информационной безопасности при создании комплексных информационных объектов в виде веб-страниц | 1 | | |
| 4 | Виды деятельности в сети Интернет | 1 | | |
| 5 | Облачные технологии. Использование онлайн-офиса для разработки документов | 1 | | |
| 6 | Обобщение и систематизация знаний по темам «Глобальная сеть Интернет и стратегии безопасного поведения в ней», «Работа в информационном пространстве» | 1 | | |
| 7 | Модели и моделирование. Классификации моделей | 1 | | |
| 8 | Табличныемодели | 1 | | |
| 9 | Разработка однотобличной базы данных. Составление запросов к базе данных | 1 | | |
| 10 | Граф. Весовая матрица графа. Длина пути между вершинами графа. Вычисление количества путей в направленном ациклическом графе | 1 | | |

| | | | | |
|----|--|---|---|--|
| 11 | Дерево. Перебор вариантов с помощью дерева | 1 | | |
| 12 | Математическое моделирование | 1 | | |
| 13 | Этапы компьютерного моделирования | 1 | | |
| 14 | Обобщение и систематизация знаний. Контрольная работа по теме «Моделирование как метод познания» | 1 | 1 | |
| 15 | Разбиение задачи на подзадачи. Составление алгоритмов и программ с использованием ветвлений, циклов и вспомогательных алгоритмов | 1 | | |
| 16 | Одномерные массивы | 1 | | |
| 17 | Типовые алгоритмы обработки массивов | 1 | | |
| 18 | Сортировка массива | 1 | | |
| 19 | Обработка потока данных | 1 | | |
| 20 | Обобщение и систематизация знаний. Контрольная работа по теме «Разработка алгоритмов и программ» | 1 | 1 | |
| 21 | Управление. Сигнал. Обратная связь | 1 | | |
| 22 | Роботизированные системы | 1 | | |
| 23 | Электронные таблицы. Типы данных в ячейках электронной таблицы | 1 | | |
| 24 | Редактирование и форматирование таблиц | 1 | | |
| 25 | Встроенные функции для поиска максимума, минимума, суммы и среднего арифметического | 1 | | |
| 26 | Сортировка и фильтрация данных в выделенном диапазоне | 1 | | |
| 27 | Построение диаграмм и графиков в электронных таблицах | 1 | | |
| 28 | Относительная, абсолютная и | 1 | | |

| | | | | |
|-------------------------------------|---|----|---|---|
| | смешанная адресация | | | |
| 29 | Условные вычисления в электронных таблицах | 1 | | |
| 30 | Обработка больших наборов данных | 1 | | |
| 31 | Численное моделирование в электронных таблицах | 1 | | |
| 32 | Обобщение и систематизация знаний по теме «Электронные таблицы» | 1 | | |
| 33 | Роль информационных технологий в развитии экономики мира, страны, региона | 1 | | |
| 34 | Резервный урок. Обобщение и систематизация. Итоговое повторение | 1 | | |
| ОБЩЕЕ КОЛИЧЕСТВО ЧАСОВ ПО ПРОГРАММЕ | | 34 | 2 | 0 |

Федеральная рабочая программа по учебному предмету «Информатика» (углубленный уровень)

Федеральная рабочая программа по учебному предмету «Информатика» (углубленный уровень) (предметная область «Математика и информатика») (далее соответственно – программа по информатике, информатика) включает пояснительную записку, содержание обучения, планируемые результаты освоения программы по информатике, тематическое планирование.

Программа по информатике на уровне основного общего образования составлена на основе требований к результатам освоения основной образовательной программы основного общего образования, представленных в ФГОС ООО, а также федеральной рабочей программы воспитания. Программа по информатике дает представление о целях, общей стратегии обучения, воспитания и развития обучающихся средствами информатики на углубленном уровне, устанавливает обязательное предметное содержание, предусматривает его структурирование по разделам и темам, определяет распределение его по классам (годам изучения). Программа по информатике определяет количественные и качественные характеристики учебного материала для каждого года изучения, в том числе для содержательного наполнения разного вида контроля (промежуточной аттестации обучающихся, всероссийских проверочных работ, государственной итоговой аттестации). Программа по информатике является основой для составления авторских учебных программ и учебников, тематического планирования курса учителем. Целями

изучения информатики на уровне основного общего образования являются: формирование основ мировоззрения, соответствующего современному уровню развития науки информатики, достижениям научно-технического прогресса и общественной практики, за счет развития представлений об информации как о важнейшем стратегическом ресурсе развития личности, государства, общества, понимание роли информационных процессов, информационных ресурсов и информационных технологий в условиях цифровой трансформации многих сфер жизни современного общества; развитие алгоритмического мышления как необходимого условия профессиональной деятельности в современном информационном обществе, предполагающего способность обучающегося разбивать сложные задачи на более простые подзадачи, сравнивать новые задачи с задачами, решенными ранее, определять шаги для достижения результата и так далее; формирование и развитие компетенций обучающихся в области использования информационно-коммуникационных технологий, в том числе знаний, умений и навыков работы с информацией, программирования, коммуникации в современных цифровых средах в условиях обеспечения информационной безопасности личности обучающегося; воспитание ответственного и избирательного отношения к информации с учетом правовых и этических аспектов ее распространения, стремления к продолжению образования в области информационных технологий и созидательной деятельности с применением средств информационных технологий. Информатика в основном общем образовании отражает: сущность информатики как научной дисциплины, изучающей закономерности протекания и возможности автоматизации информационных процессов в различных системах; основные области применения информатики, прежде всего информационные технологии, управление и социальную сферу; междисциплинарный характер информатики и информационной деятельности. Изучение информатики оказывает существенное влияние на формирование мировоззрения обучающегося, его жизненную позицию, закладывает основы понимания принципов функционирования и использования информационных технологий как необходимого инструмента практически любой деятельности и одного из наиболее значимых технологических достижений современной цивилизации. Многие предметные знания и способы деятельности, освоенные обучающимися при изучении информатики, находят применение как в рамках образовательного процесса при изучении других предметных областей, так и в иных жизненных ситуациях, становятся значимыми для формирования качеств личности, то есть ориентированы на формирование метапредметных и личностных результатов обучения. Основные задачи учебного предмета «Информатика» – сформировать у обучающихся: понимание принципов устройства и функционирования объектов цифрового окружения, представления об истории и тенденциях развития информатики периода цифровой трансформации современного общества; владение базовыми нормами информационной этики и права, основами информационной безопасности, знания, умения и навыки грамотной постановки задач, возникающих в практической деятельности, для их решения с помощью информационных технологий, умения и навыки формализованного описания поставленных задач; базовые знания об информационном моделировании, в том числе о математическом моделировании; знание основных алгоритмических структур и умение применять эти знания для построения алгоритмов решения задач по их математическим моделям; умения и навыки составления простых программ по построенному алгоритму на одном из языков программирования высокого уровня; умения

и навыки эффективного использования основных типов прикладных программ (приложений) общего назначения и информационных систем для решения с их помощью практических задач; умение грамотно интерпретировать результаты решения практических задач с помощью информационных технологий, применять полученные результаты в практической деятельности. Цели и задачи изучения информатики на уровне основного общего образования определяют структуру основного содержания учебного предмета в виде следующих четырех тематических разделов: цифровая грамотность; теоретические основы информатики; алгоритмы и программирование; информационные технологии. В системе общего образования информатика признана обязательным учебным предметом, входящим в состав предметной области «Математика и информатика». ФГОС ООО предусмотрены требования к освоению предметных результатов по информатике на базовом и углубленном уровнях, имеющих общее содержательное ядро и согласованных между собой. Это позволяет реализовывать углубленное изучение информатики как в рамках отдельных классов, так и в рамках индивидуальных образовательных траекторий, в том числе используя сетевое взаимодействие организаций и дистанционные технологии. По завершении реализации программ углубленного уровня обучающиеся смогут детальнее освоить материал базового уровня, овладеть расширенным кругом понятий и методов, решать задачи более высокого уровня сложности. Общее число часов, рекомендованных для изучения информатики на углубленном уровне, – 204 часа: в 7 классе – 68 часов (2 часа в неделю), в 8 классе – 68 часов (2 часа в неделю), в 9 классе – 68 часов (2 часа в неделю). Возможна корректировка общего числа часов, рекомендованных для изучения предмета, с учетом индивидуального подхода образовательных организаций к углубленному изучению информатики, в рамках соблюдения гигиенических нормативов к недельной образовательной нагрузке.

Содержание обучения:

7 КЛАСС Цифровая грамотность Компьютер – универсальное вычислительное устройство, работающее по программе. Типы компьютеров: персональные компьютеры, встроенные компьютеры, суперкомпьютеры. Мобильные устройства. Техника безопасности и правила работы на компьютере. Основные компоненты компьютера и их назначение. Процессор. Оперативная и долговременная память. Устройства ввода и вывода. Сенсорный ввод, датчики мобильных устройств, средства биометрической аутентификации. История развития компьютеров и программного обеспечения. Поколения компьютеров. Современные тенденции развития компьютеров. Суперкомпьютеры. Параллельные вычисления. Персональный компьютер. Процессор и его характеристики (такты частота, разрядность). Оперативная память. Долговременная память. Устройства ввода и вывода. Объем хранимых данных (оперативная память компьютера, жесткий диск и твердотельный накопитель, постоянная память смартфона) и скорость доступа для различных видов носителей. Программное обеспечение компьютера. Прикладное программное обеспечение. Системное программное обеспечение. Системы программирования. Правовая охрана программ и данных. Бесплатные и условно-бесплатные программы. Свободное программное обеспечение. Файлы и папки (каталоги). Типы файлов. Свойства файлов. Характерные размеры файлов различных типов (страница текста, электронная книга, фотография, запись песни, видеоклип, полнометражный фильм). Принципы построения файловых систем. Полное имя файла (папки, каталога).

Путь к файлу (папке, каталогу). Файловый менеджер. Работа с файлами и папками (каталогами): создание, копирование, перемещение, переименование и удаление файлов и папок (каталогов). Поиск файлов. Архивация данных. Использование программ-архиваторов. Компьютерные вирусы и другие вредоносные программы. Программы для защиты от вирусов. Объединение компьютеров в сеть. Сеть Интернет. Веб-страница, веб-сайт. Структура адресов веб-ресурсов. Браузер. Поисковые системы. Поиск информации по ключевым словам и по изображению. Достоверность информации, полученной из Интернета. Современные сервисы интернет-коммуникаций. Сетевой этикет, базовые нормы информационной этики и права при работе в Интернете. Стратегии безопасного поведения в Интернете. Теоретические основы информатики

Информация – одно из основных понятий современной науки. Информация как сведения, предназначенные для восприятия человеком, и информация как данные, которые могут быть обработаны автоматизированной системой. Дискретность данных. Возможность описания непрерывных объектов и процессов с помощью дискретных данных. Информационные процессы – процессы, связанные с хранением, преобразованием и передачей данных. Символ. Алфавит. Мощность алфавита. Разнообразие языков и алфавитов. Естественные и формальные языки. Алфавит текстов на русском языке. Двоичный алфавит. Количество различных слов (кодированных комбинаций) фиксированной длины в двоичном алфавите. Преобразование любого алфавита к двоичному. Количество различных слов фиксированной длины в алфавите определенной мощности. Кодирование символов одного алфавита с помощью кодовых слов в другом алфавите, кодовая таблица, декодирование. Двоичный код. Представление данных в компьютере как текстов в двоичном алфавите. Информационный объем данных. Бит – минимальная единица количества информации – двоичный разряд. Байт, килобайт, мегабайт, гигабайт. Скорость передачи данных. Единицы скорости передачи данных. Искажение данных при передаче. Кодирование текстов. Равномерный код. Неравномерный код. Кодировка ASCII. Восьмибитные кодировки. Понятие о кодировках UNICODE. Декодирование сообщений с использованием равномерного и неравномерного кода. Информационный объем текста. Кодирование цвета. Цветовые модели. Модели RGB, CMYK, HSL. Глубина кодирования. Палитра. Растровое и векторное представление изображений. Пиксель. Оценка информационного объема графических данных для растрового изображения. Кодирование звука. Разрядность и частота дискретизации. Количество каналов записи. Оценка информационного объема звуковых файлов. Алгоритмы и программирование

Понятие алгоритма. Исполнители алгоритмов. Алгоритм как план управления исполнителем. Свойства алгоритма. Способы записи алгоритма (словесный, в виде блок-схемы, программа). Алгоритмические конструкции. Конструкция «следование». Линейный алгоритм. Ограниченность линейных алгоритмов: невозможность предусмотреть зависимость последовательности выполняемых действий от исходных данных. Конструкция «ветвление»: полная и неполная формы. Выполнение и невыполнение условия (истинность и ложность высказывания). Простые и составные условия. Конструкция «повторение»: циклы с заданным числом повторений, с условием выполнения, с переменной цикла. Вспомогательные алгоритмы. Использование параметров для изменения результатов работы вспомогательных алгоритмов. Анализ алгоритмов для исполнителей. Выполнение алгоритмов вручную и на компьютере. Синтаксические и логические ошибки. Отказы. Система координат в компьютерной

графике. Изменение цвета пикселя. Графические примитивы: отрезок, прямоугольник, окружность (круг). Свойства контура (цвет, толщина линии) и заливки. Построение изображений из графических примитивов. Использование циклов для построения изображений. Штриховка замкнутой области простой формы (прямоугольник, треугольник с основанием, параллельным оси координат). Принципы анимации. Использование анимации для имитации движения объекта. Управление анимацией с помощью клавиатуры. Информационные технологии

Текстовые документы и их структурные элементы (страница, абзац, строка, слово, символ). Текстовый процессор – инструмент создания, редактирования и форматирования текстов. Правила набора текста. Редактирование текста. Свойства символов. Шрифт. Типы шрифтов (рубленые, с засечками, моноширинные). Полужирное и курсивное начертание. Свойства абзацев: границы, абзацный отступ, интервалы, выравнивание. Стилизовое форматирование. Структурирование информации с помощью списков и таблиц. Многоуровневые списки. Добавление таблиц в текстовые документы. Вставка изображений в текстовые документы. Обтекание изображений текстом. Включение в текстовый документ диаграмм и формул. Параметры страницы, нумерация страниц. Добавление в документ колонтитулов, ссылок. Проверка правописания. Расстановка переносов. Голосовой ввод текста. Оптическое распознавание текста. Компьютерный перевод. Использование сервисов Интернета для обработки текста. Знакомство с графическими редакторами. Растровые рисунки. Использование графических примитивов. Операции редактирования графических объектов, в том числе цифровых фотографий: изменение размера, обрезка, поворот, отражение, работа с областями (выделение, копирование, заливка цветом), коррекция цвета, яркости и контрастности. Векторная графика. Создание векторных рисунков встроенными средствами текстового процессора или других программ (приложений). Добавление векторных рисунков в документы. Подготовка мультимедийных презентаций. Слайд. Добавление на слайд текста и изображений. Работа с несколькими слайдами. Добавление на слайд аудиовизуальных данных. Анимация. Гиперссылки.

8 КЛАСС

Теоретические основы информатики

Позиционные и непозиционные системы счисления. Алфавит. Основание. Развернутая форма записи числа. Перевод в десятичную систему чисел, записанных в других системах счисления. Римская система счисления. Двоичная система счисления. Перевод натуральных чисел в двоичную систему счисления. Восьмеричная система счисления. Перевод чисел из восьмеричной системы в двоичную и десятичную системы и обратно. Шестнадцатеричная система счисления. Перевод чисел из шестнадцатеричной системы в двоичную, восьмеричную и десятичную системы и обратно. Арифметические операции в двоичной системе счисления. Представление целых чисел в P -ичных системах счисления. Арифметические операции в P -ичных системах счисления. Логические высказывания. Логические значения высказываний. Элементарные и составные высказывания. Логические операции: «и» (конъюнкция, логическое умножение), «или» (дизъюнкция, логическое сложение), «не» (логическое отрицание), «исключающее или» (сложение по модулю 2), «импликация» (следование), «эквиваленция» (логическая равнозначность). Приоритет логических операций. Определение истинности составного высказывания при известных значениях истинности входящих в него элементарных высказываний. Логические выражения. Правила записи логических выражений. Построение таблиц истинности логических выражений. Упрощение логических выражений. Законы алгебры логики. Построение логических

выражений по таблице истинности. Логические элементы. Знакомство с логическими основами компьютера. Сумматор. Алгоритмы и программирование Язык программирования (Python, C++, Java, C#). Система программирования: редактор текста программ, транслятор, отладчик. Переменная: тип, имя, значение. Целые, вещественные и символьные переменные. Оператор присваивания. Арифметические выражения и порядок их вычисления. Операции с целыми числами: целочисленное деление, остаток от деления. Проверка делимости одного целого числа на другое. Операции с вещественными числами. Встроенные функции. Случайные (псевдослучайные) числа. Ветвления. Составные условия (запись логических выражений на изучаемом языке программирования). Нахождение минимума и максимума из двух, трех и четырех чисел. Решение квадратного уравнения, имеющего вещественные корни. Логические переменные. Диалоговая отладка программ: пошаговое выполнение, просмотр значений величин, отладочный вывод, выбор точки останова. Цикл с условием. Алгоритм Евклида для нахождения наибольшего общего делителя двух натуральных чисел. Разбиение записи натурального числа в позиционной системе с основанием, меньшим или равным 10, на отдельные цифры. Разложение натурального числа на простые сомножители. Цикл с переменной. Алгоритм проверки натурального числа на простоту. Анализ алгоритмов. Определение возможных результатов работы алгоритма при заданном множестве входных данных, определение возможных входных данных, приводящих к данному результату. Обработка потока данных: вычисление количества, суммы, среднего арифметического, минимального и максимального значений элементов последовательности, удовлетворяющих заданному условию. Обработка символьных данных. Символьные (строковые) переменные. Посимвольная обработка строк. Подсчет частоты появления символа в строке. Встроенные функции для обработки строк. Табличные величины (массивы). Одномерные массивы. Составление и отладка программ, реализующих типовые алгоритмы обработки одномерных числовых массивов, на одном из языков программирования (Python, C++, Java, C#): заполнение числового массива случайными числами, в соответствии с формулой или путем ввода чисел, нахождение суммы элементов массива; линейный поиск заданного значения в массиве, подсчет элементов массива, удовлетворяющих заданному условию, нахождение минимального (максимального) элемента массива. Понятие о сложности алгоритмов. Информационные технологии Понятие об электронных таблицах. Типы данных в ячейках электронной таблицы. Редактирование и форматирование таблиц. Встроенные функции для поиска максимума, минимума, суммы и среднего арифметического. Сортировка и фильтрация данных в выделенном диапазоне. Построение диаграмм (гистограмма, круговая диаграмма, точечная диаграмма). Выбор типа диаграммы. Преобразование формул при копировании. Относительная, абсолютная и смешанная адресация.

9 КЛАСС Цифровая грамотность Глобальная сеть Интернет. IP-адреса узлов. Сетевое хранение данных. Методы индивидуального и коллективного размещения новой информации в Интернете. Большие данные (интернет-данные, в частности данные социальных сетей). Разработка веб-страниц. Язык HTML. Структура веб-страницы. Заголовок и тело страницы. Логическая разметка: заголовки, абзацы. Разработка страниц, содержащих рисунки, списки и гиперссылки. Понятие об информационной безопасности. Угрозы информационной безопасности при работе в глобальной сети и методы противодействия им. Правила безопасной аутентификации. Защита личной информации в

Интернете. Безопасные стратегии поведения в Интернете. Предупреждение вовлечения в деструктивные и криминальные формы сетевой активности (кибербуллинг, фишинг и другие формы сетевой активности). Виды деятельности в Интернете. Интернет-сервисы: коммуникационные сервисы (почтовая служба, видеоконференции и другие сервисы), справочные службы (карты, расписания и другие), поисковые службы, службы обновления программного обеспечения. Сервисы государственных услуг. Облачные хранилища данных. Средства совместной разработки документов (онлайн-офисы). Программное обеспечение как веб-сервис: онлайн-текстовые и графические редакторы, среды разработки программ. Теоретические основы информатики Модель. Задачи, решаемые с помощью моделирования. Классификации моделей. Материальные (натурные) и информационные модели. Непрерывные и дискретные модели. Имитационные модели. Игровые модели. Оценка соответствия модели моделируемому объекту и целям моделирования. Табличные модели. Таблица как представление отношения. Базы данных. Отбор в таблице строк, удовлетворяющих заданному условию. Разработка однотобличной базы данных. Составление запросов к базе данных с помощью визуального редактора. Граф. Вершина, ребро, путь. Ориентированные и неориентированные графы. Длина (вес) ребра. Весовая матрица графа. Длина пути между вершинами графа. Поиск оптимального пути в графе. Начальная вершина (источник) и конечная вершина (сток) в ориентированном графе. Вычисление количества путей в направленном ациклическом графе. Дерево. Корень, вершина (узел), лист, ребро (дуга) дерева. Высота дерева. Поддерево. Примеры использования деревьев. Перебор вариантов с помощью дерева. Понятие математической модели. Задачи, решаемые с помощью математического (компьютерного) моделирования. Отличие математической модели от натурной модели и от словесного (литературного) описания объекта Этапы компьютерного моделирования: постановка задачи, построение математической модели, программная реализация, тестирование, проведение компьютерного эксперимента, анализ его результатов, уточнение модели. Алгоритмы и программирование Разбиение задачи на подзадачи. Вспомогательные алгоритмы (подпрограммы, процедуры, функции). Параметры как средство изменения результатов работы подпрограммы. Результат функции. Логические функции. Рекурсия. Рекурсивные подпрограммы (процедуры, функции). Условие окончания рекурсии (базовые случаи). Применение рекурсии для перебора вариантов. Сортировка массивов. Встроенные возможности сортировки выбранного языка программирования. Сортировка по нескольким критериям (уровням). Двоичный поиск в упорядоченном массиве. Двумерные массивы (матрицы). Основные алгоритмы обработки двумерных массивов (матриц): заполнение двумерного массива случайными числами и с использованием формул, вычисление суммы элементов, минимума и максимума строки, столбца, диапазона, поиск заданного значения. Динамическое программирование. Задачи, решаемые с помощью динамического программирования: вычисление функций, заданных рекуррентной формулой, подсчет количества вариантов, выбор оптимального решения. Управление. Сигнал. Обратная связь. Получение сигналов от цифровых датчиков (касания, расстояния, света, звука и другого). Примеры использования принципа обратной связи в системах управления техническими устройствами, в том числе в робототехнике. Примеры роботизированных систем (система управления движением в транспортной системе, сварочная линия автозавода, автоматизированное управление отоплением дома, автономная система

управления транспортным средством и другие системы). Информационные технологии
Условные вычисления в электронных таблицах. Суммирование и подсчет значений,
отвечающих заданному условию. Обработка больших наборов данных. Динамическое
программирование в электронных таблицах. Численное моделирование в электронных
таблицах. Численное решение уравнений с помощью подбора параметра. Поиск
оптимального решения. Роль информационных технологий в развитии экономики мира,
страны, региона. Открытые образовательные ресурсы. Профессии, связанные с
информатикой и информационными технологиями: веб-дизайнер, программист,
разработчик мобильных приложений, тестировщик, архитектор программного
обеспечения, специалист по анализу данных, системный администратор. Знакомство с
перспективными направлениями развития информационных технологий (на примере
искусственного интеллекта и машинного обучения). Системы умного города
(компьютерное зрение и анализ больших данных).

ПЛАНИРУЕМЫЕ РЕЗУЛЬТАТЫ ОСВОЕНИЯ ПРОГРАММЫ ПО ИНФОРМАТИКЕ НА УРОВНЕ ОСНОВНОГО ОБЩЕГО ОБРАЗОВАНИЯ

Изучение информатики на уровне основного общего образования направлено на
достижение обучающимися личностных, метапредметных и предметных результатов
освоения учебного предмета. **ЛИЧНОСТНЫЕ РЕЗУЛЬТАТЫ** Личностные результаты
имеют направленность на решение задач воспитания, развития и социализации
обучающихся средствами учебного предмета. В результате изучения информатики на
уровне основного общего образования у обучающегося будут сформированы следующие
личностные результаты в части: 1) патриотического воспитания: ценностное отношение к
отечественному культурному, историческому и научному наследию, понимание значения
информатики как науки в жизни современного общества, владение достоверной
информацией о передовых мировых и отечественных достижениях в области
информатики и информационных технологий, заинтересованность в научных знаниях о
цифровой трансформации современного общества 2) духовно-нравственного воспитания:
ориентация на моральные ценности и нормы в ситуациях нравственного выбора,
готовность оценивать свое поведение и поступки, а также поведение и поступки других
людей с позиции нравственных и правовых норм с учетом осознания последствий
поступков, активное неприятие асоциальных поступков, в том числе в Интернете; 3)
гражданского воспитания: представление о социальных нормах и правилах
межличностных отношений в коллективе, в том числе в социальных сообществах,
соблюдение правил безопасности, в том числе навыков безопасного поведения в
интернет-среде, готовность к разнообразной совместной деятельности при выполнении
учебных, познавательных задач, создании учебных проектов, стремление к
взаимопониманию и взаимопомощи в процессе этой учебной деятельности, готовность
оценивать свое поведение и поступки своих товарищей с позиции нравственных и
правовых норм с учетом осознания последствий поступков; 4) ценностей научного
познания: сформированность мировоззренческих представлений об информации,
информационных процессах и информационных технологиях, соответствующих
современному уровню развития науки и общественной практики и составляющих базовую
основу для понимания сущности научной картины мира; интерес к обучению и познанию,
любопытность, готовность и способность к самообразованию, осознанному выбору

направленности и уровня обучения в дальнейшем; овладение основными навыками исследовательской деятельности, установка на осмысление опыта, наблюдений, поступков и стремление совершенствовать пути достижения индивидуального и коллективного благополучия; сформированность информационной культуры, в том числе навыков самостоятельной работы с учебными текстами, справочной литературой, разнообразными средствами информационных технологий, а также умения самостоятельно определять цели своего обучения, ставить и формулировать для себя новые задачи в учебе и познавательной деятельности, развивать мотивы и интересы своей познавательной деятельности; 5) формирования культуры здоровья: осознание ценности жизни, ответственное отношение к своему здоровью, установка на здоровый образ жизни, в том числе и за счет освоения и соблюдения требований безопасной эксплуатации средств информационных и коммуникационных технологий; 6) трудового воспитания: интерес к практическому изучению профессий и труда в сферах профессиональной деятельности, связанных с информатикой, программированием и информационными технологиями, основанными на достижениях науки информатики и научно-технического прогресса; осознанный выбор и построение индивидуальной траектории образования и жизненных планов с учетом личных и общественных интересов и потребностей; 7) экологического воспитания: осознание глобального характера экологических проблем и путей их решения, в том числе с учетом возможностей информационных и коммуникационных технологий; 8) адаптации к изменяющимся условиям социальной среды: освоение обучающимися социального опыта, основных социальных ролей, соответствующих деятельности возраста, норм и правил общественного поведения, форм социальной жизни в группах и сообществах, в том числе существующих в виртуальном пространстве.

МЕТАПРЕДМЕТНЫЕ РЕЗУЛЬТАТЫ Метапредметные результаты освоения

образовательной программы по информатике отражают овладение универсальными учебными действиями – познавательными, коммуникативными, регулятивными.

Познавательные универсальные учебные действия Базовые логические действия: умение определять понятия, создавать обобщения, устанавливать аналогии, классифицировать, самостоятельно выбирать основания и критерии для классификации, устанавливать причинно-следственные связи, строить логические рассуждения, проводить умозаключения (индуктивные, дедуктивные и по аналогии) и выводы; умение создавать, применять и преобразовывать знаки и символы, модели и схемы для решения учебных и познавательных задач; самостоятельно выбирать способ решения учебной задачи (сравнивать несколько вариантов решения, выбирать наиболее подходящий с учетом самостоятельно выделенных критериев). Базовые исследовательские действия: формулировать вопросы, фиксирующие разрыв между реальным и желательным состоянием ситуации, объекта, и самостоятельно устанавливать искомое и данное; оценивать на применимость и достоверность информацию, полученную в ходе исследования; прогнозировать возможное дальнейшее развитие процессов, событий и их последствия в аналогичных или сходных ситуациях, а также выдвигать предположения об их развитии в новых условиях и контекстах. Работа с информацией: выявлять дефицит информации, данных, необходимых для решения поставленной задачи; применять различные методы и инструменты при поиске и отборе информации из источников с учетом предложенной учебной задачи и заданных критериев; выбирать, анализировать, систематизировать и интерпретировать информацию различных видов и форм

представления; самостоятельно выбирать оптимальную форму представления информации и иллюстрировать решаемые задачи несложными схемами, диаграммами, иными графическими объектами и их комбинациями; оценивать достоверность информации по критериям, предложенным учителем или сформулированным самостоятельно; эффективно запоминать и систематизировать информацию.

Коммуникативные универсальные учебные действия **Общение:** сопоставлять свои суждения с суждениями других участников диалога, обнаруживать различие и сходство позиций; публично представлять результаты выполненного опыта (эксперимента, исследования, проекта); самостоятельно выбирать формат выступления с учетом задач презентации и особенностей аудитории и в соответствии с ним составлять устные и письменные тексты с использованием иллюстративных материалов.

Совместная деятельность (сотрудничество): понимать и использовать преимущества командной и индивидуальной работы при решении конкретной проблемы, в том числе при создании информационного продукта; принимать цель совместной информационной деятельности по сбору, обработке, передаче, формализации информации, коллективно строить действия по ее достижению: распределять роли, договариваться, обсуждать процесс и результат совместной работы; выполнять свою часть работы с информацией или информационным продуктом, достигая качественного результата по своему направлению и координируя свои действия с другими членами команды; оценивать качество своего вклада в общий информационный продукт по критериям, самостоятельно сформулированным участниками взаимодействия; сравнивать результаты с исходной задачей и вклад каждого члена команды в достижение результатов, разделять сферу ответственности и проявлять готовность к предоставлению отчета перед группой.

Регулятивные универсальные учебные действия **Самоорганизация:** выявлять в жизненных и учебных ситуациях проблемы, требующие решения; ориентироваться в различных подходах к принятию решений (индивидуальное принятие решений, принятие решений в группе); самостоятельно составлять алгоритм решения задачи (или его часть), выбирать способ решения учебной задачи с учетом имеющихся ресурсов и собственных возможностей, аргументировать выбор варианта решения задачи; составлять план действий (план реализации намеченного алгоритма решения), корректировать предложенный алгоритм с учетом получения новых знаний об изучаемом объекте; проводить выбор в условиях противоречивой информации и брать ответственность за решение.

Самоконтроль (рефлексия): владеть способами самоконтроля, самомотивации и рефлексии; давать оценку ситуации и предлагать план ее изменения; учитывать контекст и предвидеть трудности, которые могут возникнуть при решении учебной задачи, адаптировать решение к меняющимся обстоятельствам; объяснять причины достижения (недостижения) результатов информационной деятельности, давать оценку приобретенному опыту, уметь находить позитивное в произошедшей ситуации; вносить коррективы в деятельность на основе новых обстоятельств, изменившихся ситуаций, установленных ошибок, возникших трудностей; оценивать соответствие результата цели и условиям.

Эмоциональный интеллект: ставить себя на место другого человека, понимать мотивы и намерения другого.

Принятие себя и других: осознавать невозможность контролировать все вокруг даже в условиях открытого доступа к любым объемам информации.

ПРЕДМЕТНЫЕ РЕЗУЛЬТАТЫ К концу обучения в 7 классе у обучающегося будут сформированы умения: демонстрировать владение основными понятиями: информация, передача,

хранение и обработка информации, алгоритм, использовать их для решения учебных и практических задач; кодировать и декодировать сообщения по заданным правилам, демонстрировать понимание (пояснять сущность) основных принципов кодирования информации различной природы: числовой, текстовой (в различных современных кодировках), графической (в растровом и векторном представлении), аудио, видео; сравнивать длины сообщений, записанных в различных алфавитах, оперировать единицами измерения информационного объема и скорости передачи данных; оценивать и сравнивать размеры текстовых, графических, звуковых файлов и видеофайлов; приводить примеры современных устройств хранения и передачи данных, сравнивать их количественные характеристики; получать и использовать информацию о характеристиках персонального компьютера и его основных элементах (процессор, оперативная память, долговременная память, устройства ввода и вывода); соотносить характеристики компьютера с задачами, решаемыми с его помощью; выделять основные этапы в истории развития компьютеров, основные тенденции развития информационных технологий, в том числе глобальных сетей; ориентироваться в иерархической структуре файловой системы (записывать полное имя файла (папки, каталога), путь к файлу (папке, каталогу) по имеющемуся описанию файловой структуры некоторого информационного носителя); работать с файловой системой персонального компьютера и облачными хранилищами с использованием графического интерфейса: создавать, копировать, перемещать, переименовывать, удалять и архивировать файлы и каталоги; соблюдать требования безопасной эксплуатации технических средств ИКТ, иметь представление о влиянии использования средств ИКТ на здоровье пользователя, уметь применять методы профилактики заболеваний, связанных с использованием цифровых устройств; соблюдать сетевой этикет, базовые нормы информационной этики и права при работе с приложениями на любых устройствах и в Интернете, выбирать безопасные стратегии поведения в сети; использовать различные средства защиты от вредоносного программного обеспечения, обеспечивать личную безопасность при использовании ресурсов сети Интернет, в том числе защищать персональную информацию от несанкционированного доступа и его последствий (разглашения, подмены, утраты данных) с учетом основных технологических и социально-психологических аспектов использования сети Интернет (сетевая анонимность, цифровой след, аутентичность субъектов и ресурсов, опасность вредоносного кода); искать информацию в Интернете (в том числе по ключевым словам и по изображению), критически относиться к найденной информации, осознавая опасность для личности и общества распространения вредоносной информации, в том числе экстремистского и террористического характера; понимать структуру адресов веб-ресурсов; использовать современные сервисы интернет-коммуникаций, цифровые сервисы государственных услуг, цифровые образовательные сервисы; раскрывать смысл понятий «исполнитель», «алгоритм», «программа», понимая разницу между употреблением этих терминов в обыденной речи и в информатике; описывать алгоритм решения задачи различными способами, в том числе в виде блок-схемы; разбивать задачи на подзадачи, составлять, выполнять вручную и на компьютере несложные алгоритмы с использованием ветвлений, циклов и вспомогательных алгоритмов для управления исполнителями, такими как Робот, Черепашка, Чертежник; представлять результаты своей деятельности в виде структурированных иллюстрированных документов, мультимедийных презентаций, демонстрируя владение

умениями и навыками использования информационных и коммуникационных технологий для поиска, хранения, обработки и передачи и анализа различных видов информации, формировать личное информационное пространство. К концу обучения в 8 классе у обучающегося будут сформированы умения: пояснять различия между позиционными и непозиционными системами счисления; записывать, сравнивать и производить арифметические операции над целыми числами в позиционных системах счисления; оперировать понятиями «высказывание», «логическая операция», «логическое выражение»; записывать логические выражения с использованием дизъюнкции, конъюнкции, отрицания, импликации и эквиваленции, определять истинность логических выражений при известных значениях истинности входящих в него переменных; строить таблицы истинности для логических выражений, строить логические выражения по таблицам истинности; упрощать логические выражения, используя законы алгебры логики; приводить примеры логических элементов компьютера; уметь выбирать подходящий алгоритм для решения задачи; оперировать понятиями: переменная, тип данных, операция присваивания, арифметические и логические операции, включая операции целочисленного деления и остатка от деления; использовать константы и переменные различных типов (числовых – целых и вещественных, логических, символьных), а также содержащие их выражения, использовать оператор присваивания; записывать логические выражения на изучаемом языке программирования; анализировать предложенные алгоритмы, в том числе определять, какие результаты возможны при заданном множестве исходных значений, определять возможные входные данные, приводящие к определенному результату; создавать и отлаживать программы на современном языке программирования общего назначения (Python, C++, Java, C#), реализующие алгоритмы обработки числовых данных с использованием ветвлений (нахождение минимума и максимума из двух, трех и четырех чисел, решение квадратного уравнения, имеющего вещественные корни); создавать и отлаживать программы на современном языке программирования общего назначения из приведенного выше списка, реализующие алгоритмы обработки числовых данных с использованием циклов с переменной, циклов с условиями (алгоритмы нахождения наибольшего общего делителя двух натуральных чисел, проверки натурального числа на простоту, разложения натурального числа на простые сомножители, выделения цифр из натурального числа); создавать и отлаживать программы на современном языке программирования общего назначения из приведенного выше списка, реализующие алгоритмы обработки потока данных (вычисление количества, суммы, среднего арифметического, минимального и максимального значений элементов числовой последовательности, удовлетворяющих заданному условию); создавать и отлаживать программы на современном языке программирования общего назначения из приведенного выше списка, реализующие алгоритмы обработки символьных данных (посимвольная обработка строк, подсчет частоты появления символа в строке, использование встроенных функций для обработки строк); создавать и отлаживать программы, реализующие типовые алгоритмы обработки одномерных числовых массивов, на одном из языков программирования из приведенного выше списка: заполнение числового массива случайными числами, в соответствии с формулой или путем ввода чисел, линейный поиск заданного значения в массиве, подсчет элементов массива, удовлетворяющих заданному условию, нахождение суммы, минимального и максимального значений элементов массива; использовать электронные

таблицы для обработки, анализа и визуализации числовых данных, в том числе с выделением диапазона таблицы и упорядочиванием (сортировкой) его элементов; создавать и применять в электронных таблицах формулы для расчетов с использованием встроенных арифметических функций (суммирование, вычисление среднего арифметического, поиск максимального и минимального значений), абсолютной, относительной и смешанной адресации. К концу обучения в 9 классе у обучающегося будут сформированы умения: демонстрировать владение понятиями «модель», «моделирование»: раскрывать их смысл, определять виды моделей, оценивать соответствие модели моделируемому объекту и целям моделирования, использовать моделирование для решения учебных и практических задач; создавать однотабличную базу данных, составлять запросы к базе данных с помощью визуального редактора; демонстрировать владение терминологией, связанной с графами (вершина, ребро, путь, длина ребра и пути) и деревьями (корень, лист, высота дерева); использовать графы и деревья для моделирования систем сетевой и иерархической структуры, находить кратчайший путь в заданном графе, вычислять количество путей между двумя вершинами в направленном ациклическом графе, выполнять перебор вариантов с помощью дерева; строить несложные математические модели и использовать их для решения задач с помощью математического (компьютерного) моделирования, понимать сущность этапов компьютерного моделирования (постановка задачи, построение математической модели, программная реализация, тестирование, проведение компьютерного эксперимента, анализ его результатов, уточнение модели); разбивать задачи на подзадачи; создавать и отлаживать программы на современном языке программирования общего назначения (Python, C++, Java, C#), реализующие алгоритмы обработки числовых данных с использованием подпрограмм (процедур, функций); составлять и отлаживать программы на современном языке программирования общего назначения из приведенного выше списка, реализующие несложные рекурсивные алгоритмы; составлять и отлаживать программы на современном языке программирования общего назначения из приведенного выше списка, реализующие алгоритмы сортировки массивов, двоичного поиска в упорядоченном массиве; составлять и отлаживать программы на современном языке программирования общего назначения из приведенного выше списка, реализующие основные алгоритмы обработки двумерных массивов (матриц): заполнение двумерного массива случайными числами и с использованием формул, вычисление суммы элементов, максимального и минимального значений элементов строки, столбца, диапазона, поиск заданного значения; составлять и отлаживать программы на современном языке программирования общего назначения из приведенного выше списка, реализующие простые приемы динамического программирования; выбирать способ представления данных в соответствии с поставленной задачей (таблицы, схемы, графики, диаграммы) с использованием соответствующих программных средств обработки данных; использовать для обработки данных в электронных таблицах встроенные функции (суммирование и подсчет значений, отвечающих заданному условию); использовать численные методы в электронных таблицах для решения задач из разных предметных областей: численного моделирования, решения уравнений и поиска оптимальных решений; разрабатывать веб-страницы, содержащие рисунки, списки и гиперссылки; приводить примеры сфер профессиональной деятельности, связанных с информатикой, программированием и современными информационнокоммуникационными технологиями; приводить примеры

перспективных направлений развития информационных технологий, в том числе искусственного интеллекта и машинного обучения; распознавать попытки и предупреждать вовлечение себя и окружающих в деструктивные и криминальные формы сетевой активности (в том числе кибербуллинг, фишинг).

ПОУРОЧНОЕ ПЛАНИРОВАНИЕ 7 КЛАСС

| № п/п | Тема урока | Количество часов | | |
|-------|---|------------------|--------------------|---------------------|
| | | Всего | Контрольные работы | Практические работы |
| 1 | Компьютер — универсальное вычислительное устройство, работающее по программе. Техника безопасности и правила работы на компьютере | 1 | | |
| 2 | Основные компоненты компьютера и их назначение | 1 | | |
| 3 | История развития компьютеров и программного обеспечения. Современные тенденции развития компьютеров | 1 | | |
| 4 | Персональный компьютер и его характеристики | 1 | | |
| 5 | Носители информации и скорость доступа к ним | 1 | | |
| 6 | Программное обеспечение компьютера. Правовая охрана программ и данных | 1 | | |
| 7 | Системное программное обеспечение | 1 | | |
| 8 | Системы программирования. Прикладное программное обеспечение | 1 | | |
| 9 | Файлы и папки (каталоги) | 1 | | |
| 10 | Работа с файлами и папками | 1 | | |
| 11 | Архивация данных | 1 | | |
| 12 | Вредоносное программное обеспечение и средства защиты от него | 1 | | |
| 13 | Компьютерные сети. Поиск информации в сети Интернет | 1 | | |

| | | | | |
|----|---|---|--|--|
| 14 | Сервисы интернет-коммуникаций. Сетевой этикет. Стратегии безопасного поведения в Интернете | 1 | | |
| 15 | Информация и данные | 1 | | |
| 16 | Информационные процессы | 1 | | |
| 17 | Разнообразие языков и алфавитов. Естественные и формальные языки | 1 | | |
| 18 | Двоичный алфавит. Преобразование любого алфавита к двоичному | 1 | | |
| 19 | Представление данных в компьютере как текстов в двоичном алфавите | 1 | | |
| 20 | Единицы количества информации и скорости передачи данных | 1 | | |
| 21 | Кодирование текстов | 1 | | |
| 22 | Декодирование сообщений. Информационный объём текста | 1 | | |
| 23 | Кодирование цвета. Цветовые модели | 1 | | |
| 24 | Оценка информационного объёма графических данных для растрового изображения | 1 | | |
| 25 | Кодирование звука | 1 | | |
| 26 | Понятие алгоритма. Исполнители алгоритмов | 1 | | |
| 27 | Свойства алгоритма | 1 | | |
| 28 | Способы записи алгоритма | 1 | | |
| 29 | Алгоритмические конструкции. Конструкция «следование». Линейный алгоритм | 1 | | |
| 30 | Знакомство с исполнителем | 1 | | |
| 31 | Конструкция «ветвление»: полная и неполная формы | 1 | | |
| 32 | Простые и составные условия. Создание алгоритмов с использованием ветвлений для управления исполнителем | 1 | | |
| 33 | Конструкция «повторение»: | 1 | | |

| | | | | |
|----|--|---|---|--|
| | циклы с заданным числом повторений | | | |
| 34 | Конструкция «повторение»: с условием выполнения | 1 | | |
| 35 | Переменная. Конструкция «повторение»: с переменной цикла | 1 | | |
| 36 | Вспомогательные алгоритмы | 1 | | |
| 37 | Вспомогательные алгоритмы с параметрами | 1 | | |
| 38 | Создание и выполнение на компьютере алгоритмов с использованием вспомогательных алгоритмов для управления исполнителем | 1 | | |
| 39 | Создание и выполнение на компьютере алгоритмов для управления исполнителем Робот | 1 | | |
| 40 | Анализ алгоритмов для исполнителей | 1 | | |
| 41 | Синтаксические и логические ошибки. Отказы | 1 | | |
| 42 | Система координат в компьютерной графике. Изменение цвета пикселя | 1 | | |
| 43 | Графические примитивы: отрезок, прямоугольник | 1 | | |
| 44 | Графические примитивы: окружность (круг) | 1 | | |
| 45 | Построение изображений из графических примитивов | 1 | | |
| 46 | Использование циклов для построения изображений | 1 | | |
| 47 | Штриховка замкнутой области простой формы | 1 | | |
| 48 | Создание простой анимации | 1 | | |
| 49 | Контрольная работа по теме "Компьютерная графика и анимация" | 1 | 1 | |
| 50 | Текстовые документы, их ввод и редактирование в текстовом процессоре | 1 | | |

| | | | | |
|-------------------------------------|---|----|---|---|
| 51 | Форматирование текстовых документов | 1 | | |
| 52 | Структурирование информации с помощью списков | 1 | | |
| 53 | Структурирование информации с помощью таблиц | 1 | | |
| 54 | Вставка в документ формул и изображений | 1 | | |
| 55 | Интеллектуальные возможности текстовых процессоров и Интернет-сервисов по созданию текстовых документов | 1 | | |
| 56 | Создание текстовых документов с колонтитулами, цитатами и ссылками | 1 | | |
| 57 | Графический редактор. Растровые рисунки | 1 | | |
| 58 | Операции редактирования графических объектов | 1 | | |
| 59 | Векторная графика | 1 | | |
| 60 | Создание и редактирование изображений с помощью инструментов векторного графического редактора | 1 | | |
| 61 | Правила создания компьютерных презентаций | 1 | | |
| 62 | Добавление на слайд текста и изображений | 1 | | |
| 63 | Добавление на слайд аудиовизуальных данных. Анимация | 1 | | |
| 64 | Создание презентации с гиперссылками на основе готовых шаблонов | 1 | | |
| 65 | Итоговая контрольная работа | 1 | | |
| 66 | Резервное время | 1 | | |
| 67 | Резервное время | 1 | | |
| 68 | Резервное время | 1 | | |
| ОБЩЕЕ КОЛИЧЕСТВО ЧАСОВ ПО ПРОГРАММЕ | | 68 | 1 | 0 |

| № п/п | Тема урока | Количество часов | | |
|-------|---|------------------|--------------------|---------------------|
| | | Всего | Контрольные работы | Практические работы |
| 1 | Позиционные и непозиционные системы счисления | 1 | | |
| 2 | Развёрнутая форма записи числа | 1 | | |
| 3 | Перевод в десятичную систему чисел, записанных в других системах счисления | 1 | | |
| 4 | Двоичная система счисления | 1 | | |
| 5 | Восьмеричная система счисления | 1 | | |
| 6 | Шестнадцатеричная система счисления | 1 | | |
| 7 | Переводы чисел между двоичной, восьмеричной и шестнадцатеричной системами счисления | 1 | | |
| 8 | Арифметические операции в двоичной системе счисления | 1 | | |
| 9 | Представление целых чисел в R-ичных системах счисления | 1 | | |
| 10 | Арифметические операции в R-ичных системах счисления | 1 | | |
| 11 | Логические высказывания | 1 | | |
| 12 | Логические операции «и», «или», «не» | 1 | | |
| 13 | Логические операции «исключающее или», «импликация», «эквиваленция» | 1 | | |
| 14 | Определение истинности составного высказывания | 1 | | |
| 15 | Логические выражения. Правила записи логических выражений | 1 | | |
| 16 | Построение таблиц истинности логических выражений | 1 | | |
| 17 | Упрощение логических выражений. Законы алгебры логики | 1 | | |
| 18 | Построение логических | 1 | | |

| | | | | |
|----|---|---|--|--|
| | выражений по таблице истинности | | | |
| 19 | Знакомство с логическими основами компьютера | 1 | | |
| 20 | Сумматор | 1 | | |
| 21 | Язык программирования. Система программирования | 1 | | |
| 22 | Целые, вещественные и символьные переменные | 1 | | |
| 23 | Оператор присваивания. Арифметические выражения | 1 | | |
| 24 | Операции с целыми числами | 1 | | |
| 25 | Проверка делимости одного целого числа на другое | 1 | | |
| 26 | Операции с вещественными числами. Встроенные функции | 1 | | |
| 27 | Случайные (псевдослучайные) числа | 1 | | |
| 28 | Ветвления | 1 | | |
| 29 | Нахождение минимума и максимума из двух, трёх и четырёх чисел | 1 | | |
| 30 | Составные условия | 1 | | |
| 31 | Решение квадратного уравнения, имеющего вещественные корни | 1 | | |
| 32 | Логические переменные. Диалоговая отладка программ | 1 | | |
| 33 | Цикл с условием | 1 | | |
| 34 | Алгоритм Евклида для нахождения наибольшего общего делителя двух натуральных чисел | 1 | | |
| 35 | Разбиение записи натурального числа в позиционной системе с основанием, меньшим или равным 10, на отдельные цифры | 1 | | |
| 36 | Разложение натурального числа на простые множители | 1 | | |
| 37 | Цикл с переменной. Алгоритм проверки натурального числа на простоту | 1 | | |
| 38 | Анализ алгоритмов. Определение | 1 | | |

| | | | | |
|----|--|---|--|--|
| | возможных результатов работы алгоритма при заданном множестве входных данных | | | |
| 39 | Анализ алгоритмов. Определение возможных входных данных, приводящих к данному результату | 1 | | |
| 40 | Обработка потока данных: вычисление количества, суммы | 1 | | |
| 41 | Обработка потока данных: вычисление среднего арифметического | 1 | | |
| 42 | Вычисление минимального и максимального значений элементов последовательности | 1 | | |
| 43 | Вычисление значений элементов последовательности, удовлетворяющих заданному условию | 1 | | |
| 44 | Обработка символьных данных. Посимвольная обработка строк | 1 | | |
| 45 | Поиск в символьных строках | 1 | | |
| 46 | Подсчёт частоты появления символа в строке | 1 | | |
| 47 | Встроенные функции для обработки строк | 1 | | |
| 48 | Табличные величины (массивы). Одномерные массивы | 1 | | |
| 49 | Заполнение числового массива случайными числами, в соответствии с формулой или путём ввода чисел | 1 | | |
| 50 | Нахождение суммы элементов массива | 1 | | |
| 51 | Линейный поиск заданного значения в массиве | 1 | | |
| 52 | Подсчёт элементов массива, удовлетворяющих заданному условию | 1 | | |
| 53 | Нахождение минимального (максимального) элемента массива | 1 | | |

| | | | | |
|-------------------------------------|--|----|---|---|
| 54 | Понятие о сложности алгоритмов | 1 | | |
| 55 | Электронные таблицы. Типы данных в ячейках электронной таблицы | 1 | | |
| 56 | Редактирование и форматирование таблиц | 1 | | |
| 57 | Встроенные функции для поиска максимума, минимума | 1 | | |
| 58 | Встроенные функции для поиска суммы и среднего арифметического | 1 | | |
| 59 | Сортировка данных в выделенном диапазоне | 1 | | |
| 60 | Фильтрация данных в выделенном диапазоне | 1 | | |
| 61 | Относительная, абсолютная и смешанная адресация | 1 | | |
| 62 | Преобразование формул при копировании | 1 | | |
| 63 | Построение диаграмм | 1 | | |
| 64 | Построение диаграмм и графиков в электронных таблицах | 1 | | |
| 65 | Итоговая контрольная работа | 1 | | |
| 66 | Резервное время | 1 | | |
| 67 | Резервное время | 1 | | |
| 68 | Резервное время | 1 | | |
| ОБЩЕЕ КОЛИЧЕСТВО ЧАСОВ ПО ПРОГРАММЕ | | 68 | 0 | 0 |

9 класс

| № п/п | Тема урока | Количество часов | | |
|-------|--|------------------|--------------------|---------------------|
| | | Всего | Контрольные работы | Практические работы |
| 1 | Глобальная сеть Интернет. IP-адреса узлов. | 1 | | |
| 2 | Сетевое хранение данных | 1 | | |
| 3 | Большие данные | 1 | | |
| 4 | Разработка веб-страниц. Язык | 1 | | |

| | | | | |
|----|---|---|--|--|
| | HTML | | | |
| 5 | Логическая разметка: заголовки, абзацы | 1 | | |
| 6 | Разработка страниц, содержащих рисунки, списки и гиперссылки | 1 | | |
| 7 | Создание комплексных информационных объектов в виде веб-страниц | 1 | | |
| 8 | Информационная безопасность | 1 | | |
| 9 | Безопасные стратегии поведения в сети Интернет | 1 | | |
| 10 | Предупреждение вовлечения в деструктивные и криминальные формы сетевой активности | 1 | | |
| 11 | Виды деятельности в сети Интернет | 1 | | |
| 12 | Интернет-сервисы. Сервисы государственных услуг | 1 | | |
| 13 | Облачные технологии | 1 | | |
| 14 | Программное обеспечение как веб-сервис | 1 | | |
| 15 | Модель и её адекватность модели моделируемому объекту и целям моделирования | 1 | | |
| 16 | Классификации моделей | 1 | | |
| 17 | Табличные модели | 1 | | |
| 18 | Базы данных. Разработка однотабличной базы данных | 1 | | |
| 19 | Составление запросов к базе данных | 1 | | |
| 20 | Граф. Весовая матрица графа | 1 | | |
| 21 | Длина пути между вершинами графа. Поиск оптимального пути в графе | 1 | | |
| 22 | Вычисление количества путей в направленном ациклическом графе | 1 | | |
| 23 | Дерево. Перебор вариантов с помощью деревьев | 1 | | |
| 24 | Понятие математической модели. Задачи, решаемые с помощью математического | 1 | | |

| | | | | |
|----|---|---|--|--|
| | моделирования. | | | |
| 25 | Работа с готовыми компьютерными моделями из различных предметных областей | 1 | | |
| 26 | Этапы компьютерного моделирования. Программная реализация компьютерной модели | 1 | | |
| 27 | Разбиение задачи на подзадачи. Вспомогательные алгоритмы: процедуры | 1 | | |
| 28 | Составление и отладка программ, использующих процедуры, на языке программирования | 1 | | |
| 29 | Вспомогательные алгоритмы: функции. Составление и отладка программ, использующих функции, на языке программирования | 1 | | |
| 30 | Подпрограммы с параметрами. Логические функции | 1 | | |
| 31 | Рекурсия | 1 | | |
| 32 | Рекурсивные подпрограммы (процедуры, функции) | 1 | | |
| 33 | Условие окончания рекурсии (базовые случаи) | 1 | | |
| 34 | Применение рекурсии для перебора вариантов | 1 | | |
| 35 | Составление и отладка программ, реализующих рекурсивные алгоритмы, на языке программирования | 1 | | |
| 36 | Сортировка массивов | 1 | | |
| 37 | Встроенные возможности сортировки выбранного языка программирования | 1 | | |
| 38 | Сортировка по нескольким критериям (уровням) | 1 | | |
| 39 | Двоичный поиск в упорядоченном массиве | 1 | | |
| 40 | Программирование типовых | 1 | | |

| | | | | |
|----|--|---|--|--|
| | алгоритмов обработки одномерных числовых массивов | | | |
| 41 | Двумерные массивы (матрицы) | 1 | | |
| 42 | Заполнение двумерного массива случайными числами и с использованием формул | 1 | | |
| 43 | Вычисление суммы элементов двумерного массива | 1 | | |
| 44 | Вычисление минимума и максимума строки, столбца, диапазона | 1 | | |
| 45 | Поиск заданного значения в двумерном массиве | 1 | | |
| 46 | Составление и отладка программ, реализующих типовые алгоритмы обработки матриц | 1 | | |
| 47 | Динамическое программирование | 1 | | |
| 48 | Подсчёт количества вариантов | 1 | | |
| 49 | Выбор оптимального решения | 1 | | |
| 50 | Составление и отладка программ, реализующих алгоритмы решения задач с помощью динамического программирования | 1 | | |
| 51 | Управление. Сигнал. Обратная связь. | 1 | | |
| 52 | Примеры использования принципа обратной связи в системах управления техническими устройствами | 1 | | |
| 53 | Примеры роботизированных систем | 1 | | |
| 54 | Знакомство с учебной средой разработки программ управления движущимися роботами | 1 | | |
| 55 | Условные вычисления в электронных таблицах | 1 | | |
| 56 | Суммирование и подсчёт значений, отвечающих | 1 | | |

| | | | | |
|--|--|----|---|---|
| | заданному условию | | | |
| 57 | Большие наборы данных: организация вычислений | 1 | | |
| 58 | Большие данные данных: визуализация результатов вычислений | 1 | | |
| 59 | Динамическое программирование в электронных таблицах | 1 | | |
| 60 | Численное моделирование в электронных таблицах | 1 | | |
| 61 | Численное решение уравнений с помощью подбора параметра | 1 | | |
| 62 | Решение задач оптимизации с помощью электронных таблиц | 1 | | |
| 63 | Роль информационных технологий в развитии экономики мира, страны, региона | 1 | | |
| 64 | Знакомство с перспективными направлениями развития информационных технологий | 1 | | |
| 65 | Итоговая контрольная работа | 1 | | |
| 66 | Резервное время | 1 | | |
| 67 | Резервное время | 1 | | |
| 68 | Резервное время | 1 | | |
| ОБЩЕЕ КОЛИЧЕСТВО ЧАСОВ ПО ПРОГРАММЕ | | 68 | 0 | 0 |

Федеральная рабочая программа по учебному предмету «История».

Федеральная рабочая программа по учебному предмету «История» (предметная область «Общественно-научные предметы») (далее соответственно – программа по истории, история) включает пояснительную записку, содержание обучения, планируемые результаты освоения программы по истории, тематическое планирование, поурочное планирование (для обучающихся, начавших освоение ФОП ООО с 1 сентября 2025 г.), перечень (кодификатор) распределенных по классам проверяемых требований к результатам освоения основной образовательной программы основного общего образования и элементов содержания по истории, перечень (кодификатор) проверяемых требований к результатам освоения основной образовательной программы основного общего образования и элементов содержания по истории.

Программа учебного предмета «История» разработана с целью оказания методической

помощи учителю истории в создании рабочей программы по учебному предмету, ориентированной на современные тенденции в образовании и активные методики обучения. Программа учебного предмета «История» дает представление о целях, общей стратегии обучения, воспитания и развития обучающихся средствами учебного предмета «История», устанавливает обязательное предметное содержание, предусматривает распределение его по классам и структурирование его по разделам и темам курса. Место учебного предмета «История» в системе основного общего образования определяется его познавательным и мировоззренческим значением, воспитательным потенциалом, вкладом в становление личности человека. История представляет собирательную картину жизни людей во времени, их социального, созидательного, нравственного опыта. Она служит важным ресурсом самоидентификации личности в окружающем социуме, культурной среде от уровня семьи до уровня своей страны и мира в целом. История дает возможность познания и понимания человека и общества в связи прошлого, настоящего и будущего. Целью школьного исторического образования является формирование и развитие личности обучающегося, способного к самоидентификации и определению своих ценностных ориентиров на основе осмысления и освоения исторического опыта своей страны и человечества в целом, активно и творчески применяющего исторические знания и предметные умения в учебной и социальной практике. Данная цель предполагает формирование у обучающихся целостной картины российской и мировой истории, понимание места и роли современной России в мире, важности вклада каждого ее народа, его культуры в общую историю страны и мировую историю, формирование личностной позиции по отношению к прошлому и настоящему Отечества.

Задачами изучения истории являются: формирование у молодого поколения ориентиров для гражданской, этнонациональной, социальной, культурной самоидентификации в окружающем мире; овладение знаниями об основных этапах развития человеческого общества, при особом внимании к месту и роли России во всемирно-историческом процессе; воспитание обучающихся в духе патриотизма, уважения к своему Отечеству – многонациональному Российскому государству, в соответствии с идеями взаимопонимания, согласия и мира между людьми и народами, в духе демократических ценностей современного общества; развитие способностей обучающихся анализировать содержащуюся в различных источниках информацию о событиях и явлениях прошлого и настоящего, рассматривать события в соответствии с принципом историзма, в их динамике, взаимосвязи и взаимообусловленности; формирование у обучающихся умений применять исторические знания в учебной и внешкольной деятельности, в современном поликультурном, полиэтничном и многоконфессиональном обществе.

Общее число часов, рекомендованных для изучения истории, – 476

Таблица 1. Структура и последовательность изучения курсов в рамках учебного предмета «История»

| Класс | Курсы в рамках учебного предмета «История» | Примерное количество учебных часов |
|-------|--|------------------------------------|
|-------|--|------------------------------------|

| | | |
|---|--|----|
| 5 | Всеобщая история. История Древнего мира | 68 |
| | История нашего края | 34 |
| 6 | Всеобщая история. История Средних веков. | 28 |
| | История России. От Руси к Российскому государству | 57 |
| | История нашего края | 17 |
| 7 | Всеобщая история. История нового времени. Конец XV—XVII вв. | 28 |
| | История России. Россия в XVI—XVII вв.: от великого княжества к царству | 57 |
| | История нашего края | 17 |
| 8 | Всеобщая история. История нового времени. XVIII – начало XIX в. | 34 |
| | История России. Россия в XVIII – начало XIX в.: от царства к империи | 68 |
| 9 | Всеобщая история. История нового времени. XIX — начало XX в. | 23 |
| | История России. Российская империя в XIX — начале XX в. | 45 |

Таблица 2. Структура и последовательность изучения курсов в рамках учебного предмета «История» в 2025/2026 учебном году

| Класс | Курсы в рамках учебного предмета «История» | Примерное количество учебных часов |
|-------|--|------------------------------------|
| 5 | Всеобщая история. История Древнего мира | 68 |
| | История нашего края | 34 |
| 6 | Всеобщая история. История Средних веков. | 28 |
| | История России. От Руси к Российскому государству | 57 |
| | История нашего края | 17 |
| 7 | Всеобщая история. История нового времени. Конец XV—XVII вв. | 28 |
| | История России. Россия в XVI—XVII вв.: от великого княжества к царству | 57 |
| | История нашего края | 17 |
| 8 | Всеобщая история. История нового времени. XVIII | 23 |
| | История России. Россия в XVII – XVIII в.: от царства к империи | 45 |
| 9 | Всеобщая история. История нового времени. XIX — | 23 |

| | | |
|--|---|----|
| | начало XX в. | |
| | История России. Российская империя в XIX — начале XX в. | 45 |
| | Модуль «Введение в новейшую историю России» | 17 |

СОДЕРЖАНИЕ УЧЕБНОГО ПРЕДМЕТА

5 КЛАСС

ИСТОРИЯ ДРЕВНЕГО МИРА

Введение

Что изучает история. Источники исторических знаний. Специальные (вспомогательные) исторические дисциплины. Историческая хронология (счет лет «до н. э.» и «н. э.»). Историческая карта.

ПЕРВОБЫТНОЕ ОБЩЕСТВО

Происхождение, расселение и эволюция древнейшего человека.

Первобытность на территории России. Заселение территории нашей страны человеком. Петроглифы Беломорья и Онежского озера. Аркаим - памятник археологии.

Условия жизни и занятия первобытных людей.

Овладение огнем. Орудия и жилища первобытных людей.

Появление человека разумного. Охота и собирательство. Присваивающее хозяйство. Род и родовые отношения.

Представления об окружающем мире, верования первобытных людей. Искусство первобытных людей.

Древнейшие земледельцы и скотоводы: трудовая деятельность, изобретения. Ареалы древнейшего земледелия и скотоводства. Появление ремесел. Переход от присваивающего хозяйства к производящему. Развитие обмена и торговли. Появление металлических орудий и их влияние на первобытное общество. Центры древнейшей металлургии. Появление первого в мире колесного транспорта.

Переход от родовой к соседской общине. Появление знати.

Кочевые общества евразийских степей в эпоху бронзы и раннем железном веке. Степь и ее роль в распространении культурных взаимовлияний.

Разложение первобытнообщинных отношений. На пороге цивилизации.

ДРЕВНИЙ МИР

Древний мир. Древний Восток

Понятие и хронологические рамки истории Древнего мира. Карта Древнего мира. Понятие «Древний Восток». Карта древневосточного мира.

Древний Египет

Природа Египта. Условия жизни и занятия древних египтян.

Возникновение государственной власти. Объединение Египта.

Управление государством (фараон, вельможи, чиновники). Положение и повинности населения. Рабы.

Развитие земледелия, скотоводства, ремесел.

Хозяйство Древнего Египта в середине 2 тыс. до н.э. Египетское войско.

Отношения Египта с соседними народами.

Тутмос III. Завоевательные походы фараонов. Могущество Египта при Рамсесе II.

Религиозные верования египтян. Боги Древнего Египта. Храмы и жрецы. Фараон-реформатор Эхнатон. Пирамиды и гробницы. Храмы

Письменность (иероглифы, папирус). Открытие Ж.Ф. Шампольона. Образование.

Познания древних египтян (астрономия, математика, медицина). Искусство Древнего Египта (архитектура, рельефы, фрески).

Древние цивилизации Месопотамии

Природные условия Месопотамии (Междуречья). Занятия населения.

Древнейшие города-государства. Создание единого государства. Письменность.

Научные открытия древних шумеров. Религиозные верования.

Мифы и сказания.

Древний Вавилон. Царь Хаммурапи и его законы.

Усиление Нововавилонского царства. Легендарные памятники города Вавилона.

Восточное Средиземноморье в древности

Природные условия, их влияние на занятия жителей Финикии: развитие ремёсел, караванной и морской торговли. Города-государства. Финикийская колонизация. Изобретения финикийцев. Финикийский алфавит.

Палестина и её население. Возникновение Израильского государства. Царь Соломон. Религиозные верования. Ветхозаветные предания.

Ассирия. Персидская держава

Ассирия. Завоевания ассирийцев. Создание сильной державы. Культурные сокровища Ниневии. Гибель империи.

Возникновение Персидского государства. Завоевания персов. Государство Ахеменидов. Великие цари: Кир II Великий, Дарий I. Расширение территории державы. Государственное устройство. Центр и сатрапии, управление империей. Религия персов. Дербент - один из старейших городов на территории современной России.

Древняя Индия. Древний Китай

Природные условия Древней Индии. Занятия населения. Древнейшие города-государства. Приход ариев в Северную Индию. Держава Маурьев. Государство Гуптов. Общественное устройство, варны.

Природные условия Древнего Китая. Хозяйственная деятельность и условия жизни населения. Древнейшие царства. Создание объединенной империи. Цинь Шихуанди. Возведение Великой Китайской стены. Правление династии Хань. Жизнь в империи: правители и подданные, положение различных групп населения. Развитие ремёсел и торговли. Великий шёлковый путь.

Религиозные верования древних индийцев. Легенды и сказания. Возникновение и распространение буддизма. Культурное наследие Древней Индии (эпос и литература, художественная культура, научное познание).

Религиозно-философские учения Древнего Китая. Конфуций. Научные знания и изобретения древних китайцев.

Древняя Греция. Эллинизм

Древнейшая Греция

Природные условия Древней Греции. Занятия населения. Древнейшие государства на Крите. Расцвет и гибель Минойской цивилизации. Государства Ахейской Греции (Микены, Тиринф).

Верования древних греков. Пантеон Богов. Взаимоотношения Богов и людей.

Троянская война. Вторжение дорийских племён. Поэмы Гомера «Илиада», «Одиссея».

Греческие полисы

Подъём хозяйственной жизни после «тёмных веков». Развитие земледелия и ремесла. Становление полисов, их политическое устройство. Аристократия и демос.

Великая греческая колонизация. Метрополии и колонии. Народы, проживавшие на территории современной России до середины I тыс. до н. э. Скифы и скифская культура. Античные города-государства Северного Причерноморья. Боспорское царство. Пантикапей. Античный Херсонес. Фанагория. Киммерийцы. Скифское царство в Крыму. Сарматы. Боспорское царство.

Афины: утверждение демократии. Законы Солона. Реформы Клисфена, их значение.

Спарта: основные группы населения, политическое устройство. Организация военного дела. Спартанское воспитание.

Греко-персидские войны. Причины войн. Походы персов на Грецию. Битва при Марафоне, её значение. Усиление афинского могущества; Фемистокл. Битва при Фермопилах. Захват персами Аттики. Победы греков в Саламинском сражении, при Платеях и Микале. Итоги греко-персидских войн.

Возвышение Афинского государства. Афины при Перикле. Хозяйственная жизнь.

Культура Древней Греции

Греческое искусство: архитектура, скульптура, живопись. Афинский акрополь. Храмы и жрецы. Повседневная жизнь и быт древних греков. Школа и образование. Литература. Развитие наук. Греческая философия. Досуг (театр, спортивные состязания). Общегреческие игры в Олимпии.

Македонские завоевания. Эллинизм

Пелопоннесская война: причины, участники, итоги. Упадок Эллады. Возвышение Македонии. Политика Филиппа II. Главенство Македонии над греческими полисами. Коринфский союз.

Александр Македонский и его завоевания на Востоке. Распад державы Александра Македонского.

Эллинистические государства Востока. Культура эллинистического мира. Александрия Египетская.

Древний Рим

Возникновение Римского государства

Природа и население Апеннинского полуострова в древности. Этрусская культура. Этрусская цивилизация. Наследие этрусков.

Легенды об основании Рима. Рим эпохи царей.

Республика римских граждан. Патриции и плебеи. Управление и законы.

Верования древних римлян. Боги. Жрецы.

Завоевание Римом Италии. Римское войско.

Римские завоевания в Средиземноморье

Войны Рима с Карфагеном. Ганнибал; битва при Каннах. Поражение Карфагена.

Установление господства Рима в Средиземноморье. Римские провинции.

Поздняя Римская республика. Гражданские войны

Подъём сельского хозяйства. Латифундии. Рабство. Борьба за аграрную реформу. Деятельность братьев Гракхов: проекты реформ, мероприятия, итоги. Гражданская война и установление диктатуры Суллы.

Восстание Спартака. Участие армии в гражданских войнах.

Первый триумвират. Гай Юлий Цезарь: путь к власти, диктатура.

Расцвет и падение Римской империи. Культура Древнего Рима

Борьба между наследниками Цезаря. Победа Октавиана.

Установление императорской власти. Октавиан Август. Римское гражданство. Римская литература, золотой век поэзии.

Императоры Рима: завоеватели и правители. Римская империя: территория, управление.

Возникновение и распространение христианства.

Искусство Древнего Рима: архитектура, скульптура. Пантеон. Развитие наук. Римское право. Римские историки. Ораторское искусство; Цицерон.

Повседневная жизнь в столице и провинциях.

Император Константин I, перенос столицы в Константинополь. Разделение Римской империи на Западную и Восточную части. Начало Великого переселения народов.

Рим и варвары. Падение Западной Римской империи.

Историческое и культурное наследие цивилизаций Древнего мира.

ИСТОРИЯ НАШЕГО КРАЯ

6 КЛАСС

ВСЕОБЩАЯ ИСТОРИЯ. ИСТОРИЯ СРЕДНИХ ВЕКОВ

Введение

Средние века: понятие, хронологические рамки и периодизация Средневековья.

Европа в раннее Средневековье

Падение Западной Римской империи и образование варварских королевств.

Византийская империя в VI—XI вв.

Территория, население империи ромеев. Византийские императоры; Юстиниан. Кодификация законов. Внешняя политика Византии. Византия и славяне. Власть императора и церковь. Церковные соборы. Культура Византии. Образование и книжное дело. Художественная культура (архитектура, мозаика, фреска, иконопись). Влияние Византии на Русь.

Завоевание франками Галлии. Хлодвиг. Усиление королевской власти. Салическая правда. Принятие франками христианства.

Франкское государство в VIII—IX вв. Усиление власти майордомов. Карл Мартелл и его военная реформа. Завоевания Карла Великого. Управление империей. «Каролингское возрождение». Верденский раздел, его причины и значение.

Образование государств во Франции, Германии, Италии. Священная Римская империя. Британия и Ирландия в раннее Средневековье. Норманны: общественный строй, завоевания. Ранние славянские государства. Возникновение Венгерского королевства. Христианизация Европы. Светские правители и папы.

Мусульманская цивилизация в VII—XI вв.

Арабы в VI—XI вв. Природные условия Аравийского полуострова. Основные занятия арабов. Традиционные верования. Пророк Мухаммад и возникновение ислама. Хиджра. Победа новой веры. Коран. Завоевания арабов.

Арабский халифат, его расцвет и распад. Культура исламского мира. Образование и наука. Роль арабского языка. Расцвет литературы и искусства. Архитектура.

Средневековое европейское общество

Аграрное производство. Натуральное хозяйство. Феодалное землевладение. Знать и

рыцарство: социальный статус, образ жизни. Замок сеньора. Куртуазная культура. Крестьянство: зависимость от сеньора, повинности, условия жизни.

Церковь и духовенство. Разделение христианства на католицизм и православие. Борьба пап за независимость церкви от светской власти. Ереси: причины возникновения и распространения. Преследование еретиков.

Крестьянская община. Города – центры ремесла, торговли, культуры. Население городов. Цехи и гильдии. Городское управление. Борьба городов за самоуправление. Средневековые города-республики. Развитие торговли. Ярмарки. Торговые пути в Средиземноморье и на Балтике. Ганза. Облик средневековых городов. Образ жизни и быт горожан.

Расцвет Средневековья в Западной Европе

Государства Европы в XI—XIII вв. Крестовые походы: цели, участники, итоги. Духовно-рыцарские ордены.

Усиление королевской власти в странах Западной Европы. Сословно-представительная монархия. Образование централизованных государств в Англии, Франции. Реконкиста и образование централизованных государств на Пиренейском полуострове.

Священная Римская империя в XI—XIII вв. Итальянские государства в XI—XIII вв. Польско-литовское государство в XI—XIII вв.

Развитие экономики в европейских странах в период зрелого Средневековья.

Византийская империя и славянские государства в XI—XIII вв.

Культура средневековой Европы. Представления средневекового человека о мире. Место религии в жизни человека и общества. Образование: школы и университеты. Сословный характер культуры. Средневековый эпос. Рыцарская литература. Городской и крестьянский фольклор. Романский и готический стили в художественной культуре.

Страны и народы Азии, Африки и Америки в Средние века

Монгольская держава: общественный строй монгольских племен, завоевания Чингисхана и его потомков, управление подчиненными территориями

Китай: империи, правители и подданные, борьба против завоевателей. Япония в Средние века: образование государства, власть императоров и управление сёгунов. Культура средневекового Китая и Японии.

Индия: раздробленность индийских княжеств, вторжение мусульман, Делийский султанат. Культура и наука Индии.

Государства и народы Африки в Средние века. Историческое и культурное наследие Средних веков.

Цивилизации майя, ацтеков и инков: общественный строй, религиозные верования, культура. Появление европейских завоевателей.

Осень Средневековья

Столетняя война; Ж. Д'Арк.

Обострение социальных противоречий в XIV в. (Жакерия, восстание Уота Тайлера). Гуситское движение в Чехии.

Экспансия турок-османов. Османские завоевания на Балканах. Падение Константинополя.

Укрепление королевской власти в странах Европы.

Развитие знаний о природе и человеке. Гуманизм. Раннее Возрождение: художники и их творения. Изобретение европейского книгопечатания; И. Гутенберг.

ИСТОРИЯ РОССИИ. ОТ РУСИ К РОССИЙСКОМУ ГОСУДАРСТВУ

Введение

Роль и место России в мировой истории. Проблемы периодизации российской истории. Источники по истории России. От образования Руси до создания России.

Великое переселение народов на территории современной России. Государство Русь

Города-государства на территории современной России, основанные в эпоху античности.

Великое переселение народов. Миграция готов. Нашествие гуннов.

Страны и народы Восточной Европы, Сибири и Дальнего Востока.

Вопрос о славянской прародине и происхождении славян. Расселение славян, их разделение на три ветви – восточных, западных и южных. Тюркский каганат. Аварский каганат. Хазарский каганат. Волжская Булгария.

Славянские общности Восточной Европы.

Их соседи – балты и финно-угры. Восточные славяне и варяги.

Хозяйство восточных славян, их общественный строй и политическая организация. Возникновение княжеской власти. Традиционные верования.

Образование государства Русь. Исторические условия складывания русской государственности: природно-климатический фактор и политические процессы в Европе в конце I тыс. н. э. Формирование новой политической и этнической карты континента.

Первые известия о Руси. Проблема образования государства.

Русь. Скандинавы на Руси. Начало династии Рюриковичей.

Формирование территории государства Русь. Дань и полюдь. Первые русские князья. Отношения с Византийской империей, государствами Центральной, Западной и Северной Европы, кочевниками европейских степей. Русь в международной торговле. Путь «из варяг в греки». Волжский торговый путь.

Принятие христианства и его значение. Византийское наследие на Руси.

Территория и население государства Русь («Русская земля»). Крупнейшие города Руси. Новгород как центр освоения Севера Восточной Европы, освоение Русской равнины. Территориально-политическая структура Руси. Органы власти: князь, вече. Внутриполитическое развитие. Борьба за власть между сыновьями Владимира Святого. Ярослав Мудрый. Русь при Ярославичах. Владимир Мономах. Русская церковь.

Князья, дружина. Духовенство. Городское население. Купцы.

Категории рядового и зависимого населения. Древнерусское право: Русская Правда, церковные уставы.

Русь в социально-политическом контексте Евразии. Внешняя политика и международные связи: отношения Руси с Византией, Херсонес; культурные контакты Руси и Византии; отношения Руси со странами Центральной, Западной и Северной Европы. Русь и Волжская Булгария. Русь и Великая Степь, отношения с кочевыми народами – печенегами, половцами (Дешт-и-Кипчак).

Русские земли в середине XII — начале XIII в.

Формирование системы земель – самостоятельных государств. Важнейшие земли, управляемые ветвями княжеского рода Рюриковичей: Черниговская, Смоленская, Галицкая, Волынская, Владимиро-Суздальская, Полоцкая. Земли, имевшие особый статус: Киевская и Новгородская. Особенность политического устройства Новгородской земли. Посадник, тысяцкий. Эволюция общественного строя и права; внешняя политика русских

земель. Отношения с Ганзой.

Летописание и памятники литературы: Киево-Печерский патерик, «Моление Даниила Заточника», «Слово о полку Игореве». Белокаменные храмы Северо-Восточной Руси: Успенский и Дмитровский соборы во Владимире, церковь Покрова на Нерли, Георгиевский собор Юрьева-Польского. Повседневная жизнь горожан и сельских жителей в древнерусский и раннемосковский периоды. Русская икона как феномен мирового искусства.

Русские земли в середине XIII — XIV в.

Возникновение Монгольской империи. Завоевания Чингисхана и его потомков. Походы Батыя на Восточную Европу. Возникновение Золотой Орды. Судьбы русских земель после монгольского нашествия. Система зависимости русских земель от ордынских ханов (так называемое «ордынское иго»).

Народы и государства степной зоны Восточной Европы и Сибири в XIII–XV вв. Золотая Орда: государственный строй, население, экономика, культура. Города и кочевые степи. Принятие ислама.

Итальянские фактории Причерноморья (Каффа, Тана, Солдайя и другие) и их роль в системе торговых и политических связей Руси с Западом и Востоком.

Возникновение Великого княжества Литовского и включение в его состав части западных и южных русских земель. Ордены крестоносцев и борьба с их экспансией на западных границах Руси. Александр Невский. Взаимоотношения с Ордой. Княжества Северо-Восточной Руси; борьба за великое княжение Владимирское. Противостояние Твери и Москвы.

Усиление Московского княжества при первых московских князьях. Иван Калита. Дмитрий Донской. Куликовская битва. Закрепление первенствующего положения московских князей в Северо-Восточной и Северо-Западной Руси. Противостояние Московского княжества с Великим княжеством Литовским.

Перенос митрополичьей кафедры в Москву. Роль Православной церкви в ордынский период русской истории. Митрополит Алексей и преподобный Сергий Радонежский.

Ослабление государства во второй половине XIV в., нашествие Тимура. Распад Золотой Орды. Казанское ханство. Сибирское ханство. Астраханское ханство. Ногайская Орда. Крымское ханство. Касимовское ханство. Народы Северного Кавказа.

Создание единого Русского государства

Объединение русских земель вокруг Москвы. Междоусобная война в Московском княжестве второй четверти XV в. Василий Темный. Флорентийская уния. Установление автокефалии Русской церкви.

Новгород и Псков в XV в.: политический строй, отношения с Москвой, Ливонским орденом, Великим княжеством Литовским. Падение Византии и рост церковно-политической роли Москвы в православном мире.

Иван III. Переход Новгорода и Твери под власть Великого князя Московского и Владимирского. Ликвидация зависимости от Орды. Расширение международных связей Московского государства. Принятие общерусского Судебника. Формирование аппарата управления единого государства. Перемены в устройстве двора великого князя: новая государственная символика; царский титул и регалии; дворцовое и церковное строительство. Московский Кремль. Внутрицерковная борьба (иосифляне и нестяжатели).

Василий III. Вхождение Псковской, Смоленской, Рязанской земель в состав Российского единого государства. Начало централизации. Отмирание удельной системы. Укрепление великокняжеской власти. Внешняя политика Российского государства в

первой трети XVI в.: война с Великим княжеством Литовским, отношения с Крымским и Казанским ханствами, посольства в европейские государства. Теория «Москва – третий Рим». Сакрализация великокняжеской власти.

Органы государственной власти. Приказная система: формирование первых приказных учреждений. Дворец, Казна. Боярская дума, ее роль в управлении государством. Местничество. Местное управление: наместники и волостели, система кормлений. Государство и церковь.

Культурное пространство. Начало возрождения культуры в XIV в. Устное народное творчество и литература. Летописание. Литературные памятники Куликовского цикла. Жития. Епифаний Премудрый. «Хождение за три моря» Афанасия Никитина. Архитектура. Каменные соборы Кремля. Дворцово-храмовый ансамбль Соборной площади в Москве. Шатровый стиль в архитектуре. Изобразительное искусство. Феофан Грек. Андрей Рублёв. Дионисий. Итальянские архитекторы в Москве - Аристотель Фиораванти. Быт русских людей.

ИСТОРИЯ НАШЕГО КРАЯ

7 КЛАСС

ВСЕОБЩАЯ ИСТОРИЯ. ИСТОРИЯ НОВОГО ВРЕМЕНИ. КОНЕЦ XV – XVII в.

Введение

Понятие «Новое время». Хронологические рамки и периодизация истории Нового времени. Источники по истории раннего Нового времени.

Эпоха Великих географических открытий

Предпосылки Великих географических открытий. Поиски европейцами морских путей в страны Востока. Экспедиции Колумба. Тордесильяский договор 1494 г. Открытие Васко да Гамой морского пути в Индию. Кругосветное плавание Магеллана. Плавания Тасмана и открытие Австралии. Завоевания конкистадоров в Центральной и Южной Америке (Ф. Кортес, Ф. Писарро). Европейцы в Северной Америке. Поиски северо-восточного морского пути в Китай и Индию. Политические, экономические и культурные последствия Великих географических открытий конца XV–XVII в.

Европа в XVI-XVII вв.: традиции и новизна

Изменения в европейском обществе в XVI-XVII вв. Развитие техники, горного дела, производства металлов. Появление мануфактур. Возникновение капиталистических отношений. Распространение наемного труда в деревне. Расширение внутреннего и мирового рынков. Изменения в сословной структуре общества, появление новых социальных групп. Абсолютизм и сословное представительство. Повседневная жизнь обитателей городов и деревень.

Причины Реформации. Начало Реформации в Германии; М. Лютер. Развертывание Реформации и Крестьянская война в Германии. Распространение протестантизма в Европе. Кальвинизм. Религиозные войны. Борьба католической церкви против реформационного движения. Контрреформация. Инквизиция.

Преодоление раздробленности. Борьба за колониальные владения. Начало формирования колониальных империй. Дунайская монархия Габсбургов. Испания под властью потомков католических королей. Внутренняя и внешняя политика испанских Габсбургов.

Национально-освободительное движение в Нидерландах: цели, участники, формы борьбы. Итоги и значение национально-освободительного движения в Нидерландах.

Франция: путь к абсолютизму. Королевская власть и централизация управления страной. Католики и гугеноты. Религиозные войны. Генрих IV. Нантский эдикт 1598 г. Людовик XIII и кардинал Ришелье. Фронда. Французский абсолютизм при Людовике XIV.

Англия. Развитие капиталистических отношений в городах и деревнях. Огораживания. Укрепление королевской власти при Тюдорах. Генрих VIII и королевская реформация. «Золотой век» Елизаветы I.

Английская революция середины XVII в. Причины, участники, этапы революции. Размежевание в революционном лагере. О. Кромвель. Итоги и значение революции. Реставрация Стюартов. Славная революция. Становление английской парламентской монархии.

Образование Речи Посполитой. Речь Посполитая в XVI-XVII вв. Особенности социально-экономического развития. Люблинская уния. Стефан Баторий. Сигизмунд III. Реформация и Контрреформация в Польше.

Международные отношения в XVI -XVII вв. Борьба за первенство, военные конфликты между европейскими державами. Столкновение интересов в приобретении колониальных владений и господстве на торговых путях. Противостояние османской экспансии в Европе. Образование державы австрийских Габсбургов. Тридцатилетняя война. Вестфальский мир. В мире империй и вне его. Германские государства. Итальянские земли. Страны Центральной, Южной и Юго-Восточной Европы. Положение славянских народов.

Европейская культура в раннее Новое время. Высокое Возрождение в Италии: художники и их произведения. Северное Возрождение. Мир человека в литературе раннего Нового времени. М. Сервантес. У. Шекспир. Стили художественной культуры (барокко, классицизм). Французский театр эпохи классицизма. Развитие науки: переворот в естествознании, возникновение новой картины мира. Выдающиеся учёные и их открытия (Н. Коперник, И. Ньютон). Утверждение рационализма.

Страны Азии и Африки в XVI—XVII вв.

Османская империя: на вершине могущества. Сулейман I Великолепный: завоеватель, законодатель. Управление многонациональной империей. Османская армия.

Иран. Правление династии Сефевидов. Аббас I Великий.

Индия при Великих Моголах. Начало проникновения европейцев. Ост-Индские компании.

Китай в эпоху Мин. Экономическая и социальная политика государства. Утверждение маньчжурской династии Цин.

Япония: борьба знатных кланов за власть, установление сёгуната Токугава, укрепление централизованного государства. «Заккрытие» страны для иностранцев. Культура и искусство стран Востока в XVI—XVII вв.

Средиземноморская Африка. Влияние Великих географических открытий на развитие Африки.

Историческое и культурное наследие Раннего Нового времени

ИСТОРИЯ РОССИИ XVI—XVII ВВ.

Россия в XVI в.

Эпоха Ивана IV. Регентство Елены Глинской: денежная реформа, унификация мер длины, веса, объема, начало губной реформы, обострение придворной борьбы.

Период боярского правления. Соперничество боярских кланов. Московское

восстание 1547 г.

Принятие Иваном IV царского титула. «Избранная рада»: её состав и значение. Реформы середины XVI в. Реформы центральной власти: появление Земских соборов, формирование приказов. Судебник 1550 г. Стоглавый собор. Военные реформы: создание полурегулярного стрелецкого войска, Уложение о службе. Преобразование местной власти: продолжение губной реформы, отмена кормлений и формирование местного самоуправления через выбор губных и земских старост. Налоговая реформа.

Внешняя политика России в XVI в. Присоединение Казанского и Астраханского ханств. Значение включения Среднего и Нижнего Поволжья в состав Российского государства. Войны с Крымским ханством. Битва при Молодях. Укрепление южных границ. Ливонская война: причины и характер. Ликвидация Ливонского ордена. Причины и результаты поражения России в Ливонской войне. Поход Ермака Тимофеевича на Сибирское ханство. Начало присоединения к России Западной Сибири.

Социальная структура российского общества - светское население и духовенство. Служилые люди по отечеству: бояре. Дворяне. Дети боярские. Формирование Государева двора и «служилых городов». Служилые люди по прибору: стрельцы, пушкарки. Торгово-ремесленное население городов - купцы и посадские люди. Крестьяне черносошные, дворцовые, владельческие, монастырские. Начало закрепощения крестьян: указ о «заповедных летах». Холопы. Формирование вольного казачества.

Многонациональный состав населения Российского государства. Финно-угорские народы. Народы Поволжья после присоединения к России. Ясачные люди. Служилые татары. Сосуществование религий в Российском государстве. Русская православная церковь. Мусульманское духовенство.

Опричнина, причины и характер. Поход Ивана IV на Новгород. Последствия опричнины.

Значение правления Ивана Грозного. Исторический портрет царя на фоне эпохи.

Россия в конце XVI в. Царь Фёдор Иванович. Борьба за власть в боярском окружении. Правление Бориса Годунова. Учреждение патриаршества. Тявзинский мирный договор со Швецией: восстановление позиций России в Прибалтике. Противостояние с Крымским ханством. Строительство российских крепостей и засечных черт. Продолжение закрепощения крестьянства: Указ об «урочных летах». Пресечение царской династии Рюриковичей.

Культура в XVI в. Архитектура. Собор Покрова на Рву, Барма, Постник. Крепости (Китай-город, Смоленский, Псковский кремль). Федор Конь. Живопись. Прикладное искусство. Религиозные искания. Феодосий Косой. Летописание и публицистика. Просвещение и книгопечатание. Лицевой свод. Домострой. Переписка Ивана Грозного с князем Андреем Курбским. Технические знания.

Смута в России

Смутное время начала XVII в. Земский собор 1598 г. и избрание на царство Бориса Годунова. Политика Бориса Годунова в отношении боярства и других сословий. Голод 1601-1603 гг. Дискуссия о его причинах и сущности. Нарастание экономического, социального и политического кризисов, пресечение династии московской ветви Рюриковичей.

Самозванцы и самозванство. Личность Лжедмитрия I и его политика. Восстание 1606 г. и убийство самозванца.

Царствование Василия Шуйского. Восстание Ивана Болотникова. Лжедмитрий II. Польско-литовская интервенция. Оборона Троице-Сергиева монастыря. Выборгский

договор между Россией и Швецией. М.В. Скопин-Шуйский. Открытое вступление Речи Посполитой в войну против России. Оборона Смоленска.

Свержение Василия Шуйского и переход власти к Семибоярщине. Договор об избрании на престол польского королевича Владислава и вступление польско-литовского гарнизона в Москву. Захват Новгорода шведскими войсками.

Подъем национально-освободительного движения. Патриарх Гермоген. Московское восстание 1611 г. и сожжение города оккупантами. Первое и второе земские ополчения. «Совет всея земли». Деятельность вождей Второго ополчения Дмитрия Пожарского и Кузьмы Минина. Освобождение Москвы в 1612 г.

Земский собор 1613 г. и его роль в восстановлении центральной власти в России.

Избрание на царство Михаила Федоровича Романова. Борьба с казачьими выступлениями против центральной власти. Столбовский мир со Швецией: утрата выхода к Балтийскому морю. Продолжение войны с Речью Посполитой. Поход королевича Владислава на Москву. Заключение Деулинского перемирия с Речью Посполитой. Окончание смуты. Итоги и последствия Смутного времени.

Россия при первых Романовых

Россия при первых Романовых.

Экономическое развитие России в XVII в. Восстановление экономического потенциала страны.

Возвращение территорий, утраченных в годы Смуты.

Первые мануфактуры. Ярмарки. Укрепление внутренних торговых связей и развитие хозяйственной специализации регионов Российского государства. Торговый и Новоторговый уставы. Торговля с Западом.

Социальная структура российского общества. Государев двор, служилый город, духовенство, торговые люди, посадское население, стрельцы, служилые иноземцы, казаки, крестьяне, холопы. Русская деревня в XVII в.

Завершение процесса централизации. Царствование Михаила Федоровича. Продолжение закрепощения крестьян. Земские соборы. Роль патриарха Филарета в управлении государством. Органы государственной власти и православная церковь в XVII в. Боярская дума. Приказная система. Приказные люди. Органы местного управления.

Изменения в вооружённых силах. Полки «нового (иноземного) строя».

Царь Алексей Михайлович. Укрепление самодержавия. Соборное уложение 1649 г. Завершение оформления крепостного права и территория его распространения. Абсолютная монархия. Ослабление роли Боярской думы в управлении государством. Развитие приказного строя. Усиление воеводской власти в уездах и постепенная ликвидация земского самоуправления. Затухание деятельности Земских соборов. Правительство Б.И. Морозова: итоги его деятельности. Патриарх Никон, его конфликт с царской властью. Раскол в Церкви. Протопоп Аввакум, формирование религиозной традиции старообрядчества.

Городские восстания середины XVII в. Соляной бунт в Москве. Народные восстания 1650-х гг. в городах России, Новгородское и Псковское восстания. Денежная реформа 1654 г. Медный бунт. Побег крестьян на Дон и в Сибирь. Восстание Степана Разина.

Внешняя политика России в XVII в. Дипломатические контакты со странами Европы и Азии после Смуты. Смоленская война. Поляновский мир. Связи России с православным населением Речи Посполитой: противодействие распространению католичества и унии, контакты с Запорожской Сечью. Восстание Богдана Хмельницкого. Переяславская рада. Вхождение земель Гетманщины (запорожских и малороссийских

земель под управлением гетмана Богдана Хмельницкого в состав России). Война между Россией и Речью Посполитой 1654-1667 гг. Андрусовское перемирие. Русско-шведская война 1656-1658 гг. и ее результаты. Укрепление южных рубежей России.

Белгородская засечная черта. Конфликты с Османской империей. «Азовское осадное сидение» донских казаков. Русско-Турецкая война (1676-1681 гг.) и Бахчисарайский мирный договор. Отношения России со странами Западной Европы. Проникновение русских землепроходцев в Восточную Сибирь и Даурию.

Освоение новых территорий. Народы России в XVII в. Эпоха Великих географических открытий и русские географические открытия. Плавание Семёна Дежнёва. Выход к Тихому океану. Походы Ерофея Хабарова и Василия Пояркова и исследование бассейна реки Амур. Нерчинский договор с Китаем.

Освоение Поволжья и Сибири. Калмыцкое ханство. Ясачное налогообложение. Переселение русских на новые земли. Миссионерство и христианизация. Межэтнические отношения. Формирование многонациональной элиты.

Царь Федор Алексеевич. Отмена местничества. Налоговая (податная) реформа.

Культура в XVII в. Литература. «Калязинская челобитная». Жития. Симеон Полоцкий. Архитектура. Приказ каменных дел. Ансамбли Ростовского и Астраханского кремля, монастырские комплексы Кирилло-Белозерского, Соловецкого (XVI—XVII вв.), Ново-Иерусалимского и Крутицкого подворья (XVII в.) в Москве. Храмы в стиле Московского барокко. Изобразительное искусство. Симон Ушаков. Ярославская школа иконописи. Парсунная живопись. Просвещение и образование. «Синописис» Иннокентия Гизеля - первое учебное пособие по истории. Школы при Аптекарском и Посольском приказах. Усиление светского начала в российской культуре. Немецкая слобода как проводник европейского культурного влияния. Перемены в быту.

ИСТОРИЯ НАШЕГО КРАЯ

8 КЛАСС

ВСЕОБЩАЯ ИСТОРИЯ. ИСТОРИЯ НОВОГО ВРЕМЕНИ. XVIII – начало XIX в.

Введение

Век перемен

Факторы роста могущества европейских стран в XVIII веке. Рост населения. Аграрная и промышленная революции, капитализм. Развитие транспорта. Торговля. Европейское разделение труда.

Истоки европейского Просвещения. Достижения естественных наук и распространение идей рационализма. Английское Просвещение; Дж. Локк и Т. Гоббс. Секуляризация (обмирщение) сознания. Культ Разума. Франция – центр Просвещения. Философские и политические идеи Ф.М. Вольтера, Ш.Л. Монтескьё, Ж.Ж. Руссо. «Энциклопедия» (Д. Дидро, Ж. Д’Аламбер). Германское Просвещение. Распространение идей Просвещения в Америке. Влияние просветителей на изменение представлений об отношениях власти и общества. «Союз королей и философов».

Государства Европы в XVIII в. Европейское общество: нация, сословия, семья, отношение к детям.

Монархии в Европе XVIII в.: абсолютные и парламентские монархии. Просвещённый абсолютизм: правители, идеи, практика. Политика в отношении сословий: старые порядки и новые веяния. Государство и Церковь. Секуляризация церковных земель. Экономическая политика власти. Меркантилизм.

Государства Пиренейского полуострова. Испания: проблемы внутреннего развития, ослабление международных позиций. Реформы в правление Карла III. Попытки проведения реформ в Португалии. Управление колониальными владениями Испании и Португалии в Южной Америке. Недовольство населения колоний политикой метрополий.

Международные отношения в XVIII в. Разделы Речи Посполитой. Колониальные захваты европейских держав. Проблемы европейского баланса сил и дипломатия. Участие России в международных отношениях в XVIII в. Северная война (1700-1721 гг.). Династические войны «за наследство». Семилетняя война (1756-1763 гг.). Колониальные захваты европейских держав.

Франция. Абсолютная монархия: политика сохранения старого порядка. Попытки проведения реформ. Королевская власть и сословия.

Германские государства, монархия Габсбургов, итальянские земли в XVIII в. Раздробленность Германии. Возвышение Пруссии. Фридрих II Великий. Габсбургская монархия в XVIII в. Правление Марии Терезии и Иосифа II. Реформы просвещённого абсолютизма. Итальянские государства: политическая раздробленность. Усиление власти Габсбургов над частью итальянских земель.

Европейская культура в XVIII в. Повседневная жизнь обитателей городов и деревень. Развитие науки. Новая картина мира в трудах математиков, физиков, астрономов. Достижения в естественных науках и медицине. Развитие экономических теорий. Распространение образования. Литература XVIII в.: жанры, писатели, великие романы. Художественные стили: классицизм, барокко, рококо. Музыка духовная и светская. Театр: жанры, популярные авторы, произведения. Сословный характер культуры.

Начало революционной эпохи

Великобритания в XVIII в. Королевская власть и парламент. Тори и виги. Предпосылки промышленного переворота в Англии. Технические изобретения и создание первых машин. Появление фабрик, замена ручного труда машинным. Социальные и экономические последствия промышленного переворота. Условия труда и быта фабричных рабочих. Движения протеста. Луддизм.

Создание английских колоний на американской земле. Состав европейских переселенцев. Складывание местного самоуправления. Колонисты и индейцы. Противоречия между метрополией и колониями. «Бостонское чаепитие». Первый Континентальный конгресс (1774 г.) и начало Войны за независимость. Первые сражения войны. Создание регулярной армии под командованием Д. Вашингтона. Принятие Декларации независимости (1776 г.). Перелом в войне и ее завершение. Поддержка колонистов со стороны России. Итоги Войны за независимость. Конституция (1787 г.). «Отцы-основатели». Билль о правах (1791 г.). Значение завоевания североамериканскими штатами независимости.

Французская революция конца XVIII в. Причины революции. Хронологические рамки и основные этапы революции. Начало революции. Декларация прав человека и гражданина. Политические течения и деятели революции (Ж. Дантон, Ж.-П. Марат). Упразднение монархии и провозглашение республики. Вареннский кризис. Начало войн против европейских монархов. Казнь короля. Вандея. Политическая борьба в годы республики. Конвент и «революционный порядок управления». Комитет общественного спасения. М. Робеспьер. Террор. Отказ от основ «старого мира»: культ разума, борьба против церкви, новый календарь. Термидорианский переворот (27 июля 1794 г.). Учреждение Директории. Наполеон Бонапарт. Государственный переворот 18-19 брюмера

(ноябрь 1799 г.). Установление режима консульства. Итоги и значение революции.

Международные отношения в период Французской революции XVIII в. Войны антифранцузских коалиций против революционной Франции.

Европа в начале XIX в. Провозглашение империи Наполеона I во Франции. Реформы. Законодательство. Наполеоновские войны. Антинаполеоновские коалиции. Политика Наполеона в завоеванных странах. Отношение населения к завоевателям: сопротивление, сотрудничество. Поход армии Наполеона в Россию и крушение Французской империи. Венский конгресс: цели, главные участники, решения. Создание Священного союза.

Мир вне Европы в XVIII — начале XIX в.

Продолжение географических открытий. Д. Кук. Экспедиция Лаперуза. Путешествия и открытия начала XIX века.

Османская империя: от могущества к упадку. Положение населения. Попытки проведения реформ; Селим III. Иран в XVIII- начале XIX в. Политика Надир-шаха.

Индия. Ослабление империи Великих Моголов. Борьба европейцев за владения в Индии. Утверждение британского владычества.

Китай. Империя Цин в XVIII в.: власть маньчжурских императоров, система управления страной. Внешняя политика империи Цин; отношения с Россией. «Закрытие» Китая для иностранцев. Япония в XVIII в. Сёгуны и даймё. Положение сословий.

Культура стран Востока в XVIII в.

Страны Латинской Америки в XVIII - начале XIX в. Политика метрополий в латиноамериканских владениях. Колониальное общество. Освободительная борьба: задачи, участники, формы выступлений. Ф.Д. Туссен-Лувертюр, С. Боливар. Провозглашение независимых государств.

Страны и народы Африки в XVIII - начале XIX в. Культура народов Африки в XVIII в.

ИСТОРИЯ РОССИИ XVIII – начала XIX в.

Введение

Рождение Российской империи

Начало царствования Петра I. Борьба Милославских и Нарышкиных. Стрелецкий бунт мая 1682 г., Хованщина. Регентство Софьи. В.В. Голицын. Внешняя политика России времен регентства Софьи. Вечный мир с Речью Посполитой. Крымские походы. Переворот в пользу Петра 1689 г. Двоецарствие Петра I и Ивана V. Азовские походы Петра I. Причины и предпосылки преобразований. Сподвижники Петра I. Великое посольство. Стрелецкий мятеж. Воронежское кораблестроение.

Внешняя политика царствования Петра I. Северная война. Причины и цели войны. Неудачи в начале войны и их преодоление. Оружейные заводы и корабельные верфи. Создание базы металлургической индустрии на Урале. Завершение формирования регулярной армии и военного флота. Рекрутские наборы. Роль Гвардии.

Битва при деревне Лесная и победа под Полтавой. Прутский поход. Сражения у мыса Гангут и острова Гренгам. Ништадтский мир и его последствия. Закрепление России на берегах Балтики. Каспийский поход Петра I. Объявление России Империей.

Необходимость модернизации системы управления государством. Реформы центральной государственной власти: замена Боярской думы Консильей министров, создание Сената, формирование Коллегий, Генеральный регламент, создание органов политического сыска - Преображенский приказ и Тайная канцелярия, фискалы.

Реформы местного управления: городская реформа (Ратуша в Москве, бурмистры), губернская реформа. Особенности управление национальными областями России (Башкирия, Калмыкское ханство, Остзейские провинции и другие). Становление бюрократического аппарата.

Церковная реформа: упразднение патриаршества, учреждение Синода (Духовной коллегии). Положение инославных конфессий. Гонения на старообрядцев.

Военная реформа.

Финансовая и налоговая реформы. Рост налогов. Введение подушной подати. Первая ревизия податного населения.

Начало консолидации дворянского сословия, повышение его роли в управлении страной. Табель о рангах. Противоречия петровской социальной политики по отношению к дворянству, купечеству и городским сословиям. Государственная власть и духовенство. Положение черносошных (с 1724 г. государственных), дворцовых, частновладельческих, монастырских крестьян. Указ о единонаследии.

Экономическая политика. Строительство казенных мануфактур. Преобладание крепостного и подневольного труда. Распространение крепостного права на сферу промышленности - приписные и посессионные крестьяне. Роль государства в создании промышленности. Принципы меркантилизма и протекционизма. Таможенный тариф 1724 г.

Итоги преобразований Петра I. Усиление российского абсолютизма. Народные восстания: стрелецкие бунты, различные формы протеста старообрядцев, Астраханское восстание, Башкирское восстание, восстание на Дону во главе с Кондратием Булавиным. Оппозиция Петровским преобразованиям в дворянской среде, дело царевича Алексея.

Санкт-Петербург - новая столица. Строительство города Санкт-Петербурга, формирование его городского плана. Регулярный характер застройки города Санкт-Петербурга и других городов. Барокко в архитектуре города Москвы и города Санкт-Петербурга.

Преобразования Петра I в области культуры. Доминирование светского начала в культурной политике. Европейское влияние на культуру и быт при Петре I. Привлечение иностранных специалистов. Введение нового летоисчисления, гражданского шрифта и гражданской печати. Первая газета «Ведомости». Создание сети школ и специальных учебных заведений. Развитие науки. Указ об Академии наук в Санкт-Петербурге. Кунсткамера. Светская живопись, портрет петровской эпохи. Скульптура и архитектура. Памятники раннего барокко.

Повседневная жизнь и быт правящей элиты и основной массы населения. Перемены в образе жизни российского дворянства. «Юности честное зерцало».

Новые формы общения в дворянской среде. Ассамблеи, балы, светские государственные праздники. Европейский стиль в одежде, развлечениях, питании. Изменения в положении женщин.

Итоги, последствия и значение петровских преобразований. Образ Петра I в русской культуре.

Россия после Петра I. Дворцовые перевороты

Причины и характер дворцовых переворотов 1725-1762 гг.: борьба дворянства за расширение своих социально-экономических привилегий и незавершенность процесса его консолидации, роль гвардии в политической жизни России, фаворитизм и временщики, верхушечный характер дворцовых переворотов.

Дворцовые перевороты. Создание Верховного тайного совета. Крушение

политической карьеры А.Д. Меншикова. Попытка ограничения самодержавия (Кондиции “верховников”) и ее провал. Создание Кабинета министров. Социальная, налоговая, экономическая политика в эпоху дворцовых переворотов (Екатерина I, Петр II, Анна Иоанновна, Иван VI Антонович, Елизавета Петровна, Петр III). Расширение дворянских привилегий: отмена указа о единонаследии, сокращение срока обязательной службы, расширение системы дворянского образования и получения офицерских чинов. Манифест о вольности дворянской 1762 г. Усиление крепостного права. Роль временщиков и фаворитов эпохи дворцовых переворотов.

Хозяйство России во второй четверти - середине XVIII в. Экономическая и финансовая политика правительств. Создание Дворянского и Купеческого банков. Усиление роли косвенных налогов. Ликвидация внутренних таможен. Монополии в промышленности и внешней торговле и их отмена в конце эпохи дворцовых переворотов.

Правительственная политика в области развития культуры: основание Академии наук, научные экспедиции, открытие Московского университета и Академии художеств. М.В. Ломоносов. И.И. Шувалов.

Внешняя политика в эпоху дворцовых переворотов. Укрепление положения Российской империи в системе международных отношений. Война с Османской империей. Русско-Шведская война. Участие России в Семилетней войне. Присоединение к России Младшего и Среднего казахских жузов.

Россия в 1760-1790-х гг. Правление Екатерины II и Павла I

Личность супруги Петра III Екатерины Алексеевны. Идеи Просвещения и Просвещенного абсолютизма в Европе и в России в середине XVIII в. Переворот в пользу Екатерины II.

Внутренняя политика Екатерины II. Особенности Просвещенного абсолютизма в России. «Золотой век» российского дворянства - окончательное оформление привилегий дворянства, завершение консолидации дворянства. Расширение привилегий городского населения. Государственная пропаганда идей Просвещения, поощрение развития в России науки, образования, культуры. Культура и быт российских сословий. Дворянство: жизнь и быт дворянской усадьбы. Духовенство. Купечество. Крестьянство.

Внутренняя политика Екатерины II до восстания Е. Пугачева. Секуляризация церковных земель. Ликвидация Гетманства. Вольное экономическое общество. Деятельность Уложенной комиссии. Экономическая и финансовая политика правительства. Начало выпуска ассигнаций. Отмена монополий, смягчение таможенной политики. Усиление крепостного права, массовая раздача поместий дворянам.

Положение разных категорий российского крестьянства, дворовых людей и других низших слоев населения России, в том числе в казачьих и национальных областях Российской империи. Обострение социальных противоречий. Чумной бунт в Москве. Восстание под предводительством Емельяна Пугачева. Причины и особенности Пугачевщины. Антидворянский и антикрепостнический характер движения. Роль казачества, народов Урала и Поволжья в восстании. Итоги и значение восстания, и его влияние на внутреннюю политику и развитие общественной мысли.

Утверждение крепостного права в Малороссии. Губернская реформа. Увеличение числа уездных городов. Создание дворянских обществ в губерниях и уездах. Жалованная грамота дворянству. Жалованная грамота городам. Привлечение представителей сословий к местному управлению. Расширение привилегий гильдейского купечества в налоговой сфере и городском управлении. Эволюция положения казачества: его превращение в полупривилегированное служилое сословие.

Национальная политика и народы России в XVIII в. Унификация управления на окраинах империи. Войска Запорожского казачества и формирование Кубанского казачества. Приглашение иностранцев и расселение колонистов в Новороссии, Поволжье, других регионах. Укрепление веротерпимости по отношению к не православным и нехристианским конфессиям. Политика по отношению к исламу. Башкирские восстания. Формирование черты оседлости.

Экономическое развитие России во второй половине XVIII в. Роль крепостничества в экономике страны. Крепостная деревня: барщинное и оброчное хозяйство. Рост экспорта зерна. Развитие российской промышленности. Крепостной и вольнонаемный труд. Начало формирования капиталистического уклада и отечественной буржуазии. Рост текстильной промышленности: распространение производства хлопчатобумажных тканей. Начало известных предпринимательских династий: Морозовы, Рябушинские, Гарелины, Прохоровы и другие. Внутренняя и внешняя торговля. Торговые пути внутри страны. Воднотранспортные системы: Вышневолоцкая, Тихвинская, Мариинская и другие. Ярмарки и их роль во внутренней торговле. Макарьевская, Ирбитская, Свенская, Коренная ярмарки. Партнеры России во внешней торговле в Европе и в мире. Обеспечение активного внешнеторгового баланса.

Внешняя политика России второй половины XVIII в., ее основные задачи. Н.И. Панин и А.А. Безбородко, Г.А. Потемкин. Борьба России за выход к Черному морю. Войны с Османской империей. П.А. Румянцев, А.В. Суворов, Ф.Ф. Ушаков, победы российских войск под их руководством. Присоединение Крыма и Северного Причерноморья. Организация управления Новороссией. Строительство новых городов и портов. Основание Пятигорска, Севастополя, Одессы, Херсона. Г.А. Потемкин. Путешествие Екатерины II на юг в 1787 г.

Политика России в отношении Речи Посполитой до начала 1770-х гг.: стремление к усилению российского влияния в условиях сохранения польского государства. Разделы Речи Посполитой: роль Пруссии, империи Габсбургов и России. Восстание под предводительством Т. Костюшко.

Россия при Павле I. Личность Павла I и ее влияние на политику страны. Основные принципы внутренней политики. Противоречия внутренней политики Павла I: ограничение действия Жалованной грамоты дворянства, опалы, указ о рекомендации трехдневной барщины, раздача поместий дворянам. Противоречия во внешней политике Павла I: от борьбы с влиянием Французской революции до попытки сближения с Наполеоном Бонапартом. Итальянский и Швейцарский походы А.В. Суворова, действия эскадры Ф.Ф. Ушакова. Разрыв союза с Англией и Австрией, соглашение с Наполеоном. Причины дворцового переворота 11 марта 1801 г.

Культурное пространство Российской империи в XVIII в.

Русская культура и культура народов России в XVIII в. Развитие новой светской культуры после преобразований Петра I. Укрепление взаимосвязей с культурой зарубежных стран. Распространение в России основных стилей и жанров европейской художественной культуры (барокко, классицизм, рококо). Вклад в развитие русской культуры ученых, художников, мастеров, прибывших из-за рубежа. Усиление внимания к жизни и культуре русского народа и историческому прошлому России.

Идеи Просвещения в российской общественной мысли, публицистике и литературе. Российская общественная мысль, публицистика, литература. Влияние идей Просвещения. Литература народов России в XVIII в. Первые журналы. Общественные идеи в произведениях А.П. Сумарокова, Г.Р. Державина, Д.И. Фонвизина. Н.И. Новикова,

материалы о положении крепостных крестьян в его журналах. А.Н. Радищев и его «Путешествие из Петербурга в Москву».

Образование в России в XVIII в. Основные педагогические идеи. Основание воспитательных домов в городе Санкт-Петербурге и городе Москве, Института благородных девиц в С мольном монастыре. Сословные учебные заведения для юношества из дворянства. Московский университет - первый российский университет. М.В. Ломоносов, И.И. Шувалов.

Российская наука в XVIII в. Академия наук в Санкт-Петербурге. Изучение страны - главная задача российской науки. Географические экспедиции. Вторая Камчатская экспедиция. Освоение Аляски и Северо-Западного побережья Америки. Российско-американская компания. Исследования в области отечественной истории. Изучение российской словесности и развитие русского литературного языка. Российская академия. Е.Р. Дашкова. М.В. Ломоносов и его роль в становлении российской науки и образования.

Русская архитектура XVIII в. Переход к классицизму, создание архитектурных ансамблей в стиле классицизма в обеих столицах. В.И. Баженов, М.Ф. Казаков, Ф.Ф. Растрелли, И.Е. Старов и другие.

Изобразительное искусство в России в середине - конце XVIII в. Скульпторы - Б.К. Растрелли, Ф.И. Шубин, М.И. Козловский, Э.М. Фальконе. Выдающиеся мастера живописи. А.П. Антропов И.П. Аргунов, В.Л. Боровиковский, И.Я. Вишняков, Д.Г. Левицкий, А.М. Матвеев, Ф.С. Рокотов и другие. Академия художеств в городе Санкт-Петербурге. Расцвет жанра парадного портрета в середине XVIII в. Новые веяния в изобразительном искусстве в конце столетия.

Политика правительства Александра I

Россия в мировом историческом пространстве в начале XIX в. - экономическое, социальное развитие, положение великой державы. Личность Александра I и его окружение. Негласный комитет. Реформы в области образования и цензуры. Реформа государственного управления. М.М. Сперанский и его деятельность. Проекты конституционных реформ и отмены крепостного права. Запрет на раздачу государственных крестьян в частные руки, Указ о вольных хлебопашцах, разрешение купцам, мещанам и государственным крестьянам покупать незаселенную землю, отмена крепостного права в Лифляндии, Курляндии и Эстляндии. Личность А.А. Аракчеева. Создание военных поселений (1810 г.).

Внешняя политика России. Восточное направление российской внешней политики. Вхождение Восточной и Западной Грузии в состав России в 1801-1804 гг. Вхождение Абхазии в состав России в 1810 г. Война с Османской империей (1806-1812 гг.). Бухарестский мир: присоединение Бессарабии к России. Война с Персией (1804-1813 гг.). Гюлистанский мир. Европейское направление внешней политики России. Участие России в 3-й и 4-й антинаполеоновских коалициях. Тильзитский мир. Война со Швецией 1808-1809 гг. и ее итоги, вхождение Финляндии в состав Российской империи. Отечественная война 1812 г. Заграничные походы Русской армии в 1813-1814 гг. Роль России в разгроме Наполеоновской Франции и становлении Венской системы международных отношений. Положение Великого княжества Финляндского и Царства Польского в составе Российской империи. Священный союз. Позиция России в отношении греческого восстания 1821 г.

Консервативные тенденции во внутренней политике Александра I. Общественно-политическая мысль Александровской эпохи. Идеи Н.М. Карамзина (записка «О древней и новой России в ее политическом и гражданском отношениях»). Государственная Уставная грамота Российской Империи Н.Н. Новосильцева. Дворянская оппозиция

самодержавию после завершения Наполеоновских войн в Европе. Тайные организации: Союз спасения, Союз благоденствия, Северное и Южное общества, проекты преобразований («Конституция» Н. Муравьева, «Русская Правда» П. Пестеля). Восстание декабристов 14 декабря 1825 г.

9 КЛАСС

ВСЕОБЩАЯ ИСТОРИЯ. ИСТОРИЯ НОВОГО ВРЕМЕНИ. XIX – НАЧАЛО XX В.

Начало индустриальной эпохи

Экономическое и социально-политическое развитие стран Европы и США в XIX – начале XX в. Промышленный переворот. Развитие индустриального общества в XIX в. Социальные и экономические последствия промышленного переворота. Изменения в социальной структуре общества. Демографическая революция. Условия труда и быта фабричных рабочих. Движения протеста. Вторая промышленная революция. Индустриализация. Монополистический капитализм. Технический прогресс в промышленности и сельском хозяйстве. Развитие транспорта и средств связи. Миграция из Старого в Новый Свет. Положение основных социальных групп. Рабочее движение и профсоюзы. Образование социалистических партий.

Появление политических идеологий. Оформление консервативных, либеральных, радикальных политических партий и течений.

Распространение социалистических идей; социалисты-утописты. Возникновение и распространение марксизма. Выступления рабочих.

Социальные и национальные движения в странах Европы.

Политическое развитие европейских государств в XIX в. Демократизация. Деятельность парламентов. Социальный реформизм. Роль партий. Рабочее движение.

Научные открытия и технические изобретения в XIX - начале XX в. Революция в физике. Достижения естествознания и медицины. Развитие философии, психологии и социологии. Распространение образования.

Художественная культура в XIX - начале XX в. Эволюция стилей в литературе, живописи: классицизм, романтизм, реализм. Импрессионизм. Модернизм. Смена стилей в архитектуре. Музыкальное и театральное искусство. Рождение кинематографа. Деятели культуры: жизнь и творчество.

Венская система международных отношений. Внешнеполитические интересы великих держав и политика союзов в Европе. Восточный вопрос. Колониальные захваты и колониальные империи.

Старые и новые лидеры индустриального мира. Активизация борьбы за передел мира. Формирование военно-политических блоков великих держав. Первая Гагская мирная конференция (1899 г.). Международные конфликты и войны в конце XIX - начале XX в. (испано-американская война, русско-японская война, боснийский кризис). Балканские войны.

Страны Европы и Америки в первой половине XIX в.: трудный выбор пути

Политическое развитие европейских стран в 1815-1840-е гг. Великобритания: борьба за парламентскую реформу; чартизм.

Франция: Реставрация, Июльская монархия, Вторая республика.

Политические и социально-экономические особенности развития Германии, Италии, Центральной и Юго-Восточной Европы. Италия. Подъем борьбы за независимость итальянских земель. Дж.Мадзини. Дж. Гарибальди. Австрийская империя. «Система

Меттерниха». Нарастание освободительных движений. Освобождение Греции. Европейские революции 1830 г. и 1848-1849 гг.

Соединённые Штаты Америки. Север и Юг: экономика, социальные отношения, политическая жизнь. Проблема рабства; аболиционизм. Гражданская война (1861-1865): причины, участники, итоги. А. Линкольн.

Страны Запада в конце XIX — начале XX в.: расцвет в тени катастрофы

Великобритания в Викторианскую эпоху. «Мастерская мира». Рабочее движение. Политические и социальные реформы. Британская колониальная империя; доминионы.

Франция. Империя Наполеона III: внутренняя и внешняя политика. Активизация колониальной экспансии. Франко-германская война 1870-1871 гг. Парижская коммуна. Третья республика.

Германия. Движение за объединение германских государств. О. Бисмарк. Северогерманский союз. Провозглашение Германской империи. Социальная политика. Включение империи в систему внешнеполитических союзов и колониальные захваты.

Италия. Образование единого государства. К. Кавур. Король Виктор Эммануил II. «Эра Джолитти». Международное положение Италии.

Страны Центральной и Юго-Восточной Европы во второй половине XIX – начале XX в. Габсбургская империя: экономическое и политическое развитие, положение народов, национальные движения. Провозглашение дуалистической Австро-Венгерской монархии (1867). Югославянские народы: борьба за освобождение от османского господства. Русско-турецкая война 1877-1878 гг., её итоги.

США в конце XIX-начале XX в. Промышленный рост в конце XIX в. Восстановление Юга. Монополии. Внешняя политика. Т. Рузвельт.

Азия, Африка и Латинская Америка в XIX — начале XX в.

Османская империя. Политика Танзимата. Принятие конституции. Младотурецкая революция 1908-1909 гг.

Иран во второй половине XIX - начале XX в. Революция 1905-1911 гг. в Иране.

Индия. Колониальный режим. Индийское национальное движение. Восстание сипаев (1857-1859). Объявление Индии владением британской короны. Политическое развитие Индии во второй половине XIX в. Создание Индийского национального конгресса. Б. Тилак, М.К. Ганди. Афганистан в XIX в.

Китай. Империя Цин. «Опиумные войны». Восстание тайпинов. «Открытие» Китая. Политика «самоусиления». Восстание «ихэтуаней». Революция 1911-1913 гг. Сунь Ятсен.

Япония. Реформы эпохи Тэмпо. «Открытие» Японии. Реставрация Мэйдзи. Введение конституции. Модернизация в экономике и социальных отношениях. Переход к политике завоеваний.

Завершение колониального раздела мира. Колониальные порядки и традиционные общественные отношения в странах Африки. Выступления против колонизаторов. Англо-бурская война.

Влияние США на страны Латинской Америки. Традиционные отношения; латифундизм. Проблемы модернизации. Мексиканская революция 1910-1917 гг.: участники, итоги, значение.

ИСТОРИЯ РОССИИ XIX – НАЧАЛО XX В.

Введение

Политика правительства Николая I

Внутренняя политика Николая I. Реформаторские и консервативные тенденции в

политике Николая I. Экономическая политика в условиях политического консерватизма. Сословная структура российского общества. Крепостное хозяйство. Промышленный переворот и его особенности в России. Начало железнодорожного строительства. Москва и Петербург. Города как административные, торговые и промышленные центры.

Государственная регламентация общественной жизни: централизация управления, политическая полиция, кодификация законов, цензура, попечительство об образовании. «Триада» С. Уварова. Крестьянский вопрос. Реформа государственных крестьян П.Д. Киселева 1837-1841 гг. Финансовая реформа Е. Канкрин. Формирование профессиональной бюрократии.

Национальная политика и межнациональные отношения. Многообразие культур и религий Российской империи. Православная церковь и основные конфессии (католичество, протестантство, ислам, иудаизм, буддизм). Конфликты и сотрудничество между народами. Борьба с сепаратизмом. Особенности административного управления на окраинах империи. Царство Польское и ликвидация его автономии. Кавказская война. Движение Шамиля.

Внешняя политика. Восточный вопрос: русско-иранская (1826-1828 гг.) и русско-турецкая войны (1827-1828 гг.). Польское восстание (1830-1831 гг.). «Священный союз». Россия и революции в Европе. Распад Венской системы. Крымская война как противостояние России и Запада. Героическая оборона Севастополя. Парижский мир 1856 г.

Общественная жизнь в 1830-1850-е гг. Роль литературы, печати, университетов в формировании независимого общественного мнения. П. Чаадаев. Славянофилы и западники, зарождение социалистической мысли. Формирование теории русского социализма. А.И. Герцен. Петрашевцы. Россия и Европа как центральный пункт общественных дебатов.

Культурное пространство империи в первой половине XIX в.

Культура повседневности: жизнь в городе и в усадьбе. Просвещение и наука. Национальные корни отечественной культуры и зарубежные влияния. Система образования. Развитие науки и техники. Географические экспедиции. Открытие Антарктиды. Учреждение Русского географического общества. Государственная политика в области культуры. Золотой век русской литературы (А.С. Пушкин, М.Ю. Лермонтов, Н.В. Гоголь, В.Г. Белинский). Публицистика. Основные стили в художественной культуре: романтизм, классицизм, реализм. Ампи́р как стиль империи. Формирование русской музыкальной школы. Театр, живопись, архитектура. Народная культура.

Социальная и правовая модернизация страны при Александре II

Великие реформы 1860-1870-х гг. Крестьянская реформа 1861 г. и ее последствия. Крестьянская община. Земская и городская реформы. Становление общественного самоуправления. Судебная реформа и развитие правового сознания. Военные реформы. Утверждение начал сословности в правовом строе страны. Конституционный вопрос. Социально-экономическое развитие страны в пореформенный период.

Многовекторность внешней политики империи. Присоединение Средней Азии. Россия и Балканы. Русско-турецкая война 1877-1878 гг. Россия на Дальнем Востоке.

Россия в 1880—1890-х гг.

«Народное самодержавие» Александра III. Идеология самобытного развития России. Реформы и контрреформы. Политика консервативной стабилизации. Местное самоуправление и самодержавие. Права университетов и попечителей. Печать и цензура. Экономическая модернизация, усиление государственного регулирования экономики.

Форсированное развитие промышленности. Финансовая политика.

Сельское хозяйство и промышленность. Особенности аграрной политики при Александре III: традиции и новации. Общинное землевладение и крестьянское хозяйство. Взаимозависимость помещичьего и крестьянского хозяйств. Помещичье «оскудение». Социальные типы крестьян и помещиков. Дворяне-предприниматели. Индустриализация и урбанизация. Железные дороги и их роль в экономической и социальной модернизации. Миграции сельского населения в города. Рабочий вопрос и его особенности в России.

Основные сферы и направления внешнеполитических интересов. Упрочение статуса великой державы. Освоение государственной территории.

Культурное пространство империи во второй половине XIX в.

Культура и быт народов России во второй половине XIX в. Рост образования и распространение грамотности. Развитие городской культуры. Появление массовой печати. Роль печатного слова в формировании общественного мнения. Развитие национальной научной школы и ее вклад в мировое научное знание. Достижения российской науки. Общественная значимость художественной культуры.

Литература: Ф.М. Достоевский, Л.Н. Толстой, С.Е. Салтыков-Щедрин, Ф.И. Тютчев, А.Н. Островский, А.П. Чехов и некоторые другие. Живопись. Музыка. Театр. Архитектура и градостроительство.

Технический прогресс и перемены в повседневной жизни. Развитие транспорта, связи. Жизнь и быт сословий.

Этнокультурный облик империи

Национальная политика самодержавия. Национальный вопрос в Европе и в России: общее и особенности. Национальные движения народов России. Укрепление автономии Финляндии. Польское восстание 1863 г. Прибалтика. Еврейский вопрос. Поволжье. Северный Кавказ и Закавказье. Завершение Кавказской войны. Север, Сибирь, Дальний Восток. Средняя Азия. Взаимодействие национальных культур и народов.

Общественная жизнь и общественное движение

Рост общественной самодеятельности. Расширение публичной сферы (общественное самоуправление, печать, образование, суд). Феномен интеллигенции. Общественные организации. Благотворительность и меценатство. С. Мамонтов. С. Морозов. Студенческое движение. Рабочее движение. Женское движение.

Идейные течения и общественное движение. Влияние позитивизма, дарвинизма, марксизма и других направлений европейской общественной мысли. Консервативная мысль. Национализм. Либерализм и его особенности в России. Русский социализм. Русский анархизм. Народничество и его эволюция. Народнические кружки: идеология и практика. Н.Я. Данилевский. К.Н. Леонтьев. М.Н. Катков. К.П. Победоносцев. М.А. Бакунин. Основные формы политической оппозиции: земское движение, революционное подполье и эмиграция. Распространение марксизма и формирование социал-демократии.

Россия на пороге XX в.

На пороге нового века: динамика развития и противоречия. Мир к началу XX в.: буржуазия, реформизм, технологическая революция. Территория и население Российской империи. Демография, социальная стратификация. Урбанизация и облик городов. Модернизация. Политический строй. Государственные символы. Новая социальная структура. Формирование новых социальных страт. Буржуазия. Рабочие: социальная характеристика и борьба за права. Средние городские слои. Типы сельского землевладения и хозяйства. Помещики и крестьяне.

Экономический рост. Промышленное развитие. Деятельность С.Ю. Витте. Роль

государства в экономике. Новая география экономики. Отечественный и иностранный капитал, его роль в индустриализации страны. Россия - мировой поставщик продовольствия. Аграрный вопрос.

Император Николай II и его окружение. Выработка нового политического курса. Общественное движение. Корректировка национальной политики. Центр и регионы. «Зубатовский социализм». Создание первых политических партий.

Церковь в условиях кризиса имперской идеологии. Распространение светской этики и культуры.

Россия в системе международных отношений. Политика на Дальнем Востоке. Русско-японская война 1904-1905 гг. Оборона Порт-Артура. Цусимское сражение.

Первая российская революция 1905-1907 гг. Начало парламентаризма в России.

Предпосылки Первой российской революции. Формы социальных протестов. Политический терроризм.

«Кровавое воскресенье» 9 января 1905 г. Выступления рабочих, крестьян, средних городских слоев, солдат и матросов. Всероссийская октябрьская политическая стачка. Манифест 17 октября 1905 г. Формирование многопартийности. Политические партии, массовые движения и их лидеры. Советы и профсоюзы. Декабрьское вооруженное восстание 1905 г. в Москве. Особенности революционных выступлений в 1906-1907 гг.

Избирательный закон 11 декабря 1905 г. Избирательная кампания в I Государственную думу. Основные государственные законы 23 апреля 1906 г. Деятельность I и II Государственной думы.

П.А. Столыпин: программа системных реформ, масштаб и результаты. Нарастание социальных противоречий. III и IV Государственная дума. Идеино-политический спектр. Национальная политика. Общество и власть после революции. Уроки революции: политическая стабилизация и социальные преобразования.

Обострение международной обстановки. Блоковая система и участие в ней России.

Открытия российских ученых. Достижения в науке и технике. Достижения гуманитарных наук. Развитие народного просвещения. Научные центры и высшая школа в России.

Серебряный век российской культуры. Новые явления в художественной литературе и искусстве. Мировоззренческие ценности и стиль жизни. Литература начала XX в. Живопись. «Мир искусства». Архитектура. Скульптура. Драматический театр: традиции и новаторство. Музыка. «Русские сезоны» в Париже. Зарождение российского кинематографа. Физическая культура и начало развития массового спорта. Вклад России начала XX в. в мировую культуру.

ПЛАНИРУЕМЫЕ РЕЗУЛЬТАТЫ

Изучение истории в 5 классе направлено на достижение обучающимися личностных, метапредметных и предметных результатов освоения учебного предмета.

ЛИЧНОСТНЫЕ РЕЗУЛЬТАТЫ

К важнейшим личностным результатам изучения истории относятся:

1) в сфере патриотического воспитания: осознание российской гражданской идентичности в поликультурном и многоконфессиональном обществе, проявление интереса к познанию родного языка, истории, культуры Российской Федерации, своего края, народов России; ценностное отношение к достижениям своей Родины – России, к науке, искусству, спорту, технологиям, боевым подвигам и трудовым достижениям народа; уважение к символам России, государственным праздникам, историческому и

природному наследию и памятникам, традициям разных народов, проживающих в родной стране;

2) в сфере гражданского воспитания: осмысление исторической традиции и примеров гражданского служения Отечеству; готовность к выполнению обязанностей гражданина и реализации его прав; уважение прав, свобод и законных интересов других людей; активное участие в жизни семьи, образовательной организации, местного сообщества, родного края, страны; неприятие любых форм экстремизма, дискриминации; неприятие действий, наносящих ущерб социальной и природной среде;

3) в духовно-нравственной сфере: представление о традиционных духовно-нравственных ценностях народов России; ориентация на моральные ценности и нормы современного российского общества в ситуациях нравственного выбора; готовность оценивать свое поведение и поступки, а также поведение и поступки других людей с позиции нравственных и правовых норм с учётом осознания последствий поступков; активное неприятие асоциальных поступков;

4) в понимании ценности научного познания: осмысление значения истории как знания о развитии человека и общества, о социальном, культурном и нравственном опыте предшествующих поколений; овладение навыками познания и оценки событий прошлого с позиций историзма; формирование и сохранение интереса к истории как важной составляющей современного общественного сознания;

5) в сфере эстетического воспитания: представление о культурном многообразии своей страны и мира; осознание важности культуры как воплощения ценностей общества и средства коммуникации; понимание ценности отечественного и мирового искусства, роли этнических культурных традиций и народного творчества; уважение к культуре своего и других народов;

6) в формировании ценностного отношения к жизни и здоровью: осознание ценности жизни и необходимости ее сохранения (в том числе – на основе примеров из истории); представление об идеалах гармоничного физического и духовного развития человека в исторических обществах (в античном мире, эпоху Возрождения) и в современную эпоху;

7) в сфере трудового воспитания: понимание на основе знания истории значения трудовой деятельности людей как источника развития человека и общества; представление о разнообразии существовавших в прошлом и современных профессий; уважение к труду и результатам трудовой деятельности человека; определение сферы профессионально-ориентированных интересов, построение индивидуальной траектории образования и жизненных планов;

8) в сфере экологического воспитания: осмысление исторического опыта взаимодействия людей с природной средой; осознание глобального характера экологических проблем современного мира и необходимости защиты окружающей среды; активное неприятие действий, приносящих вред окружающей среде; готовность к участию в практической деятельности экологической направленности;

9) в сфере адаптации к меняющимся условиям социальной и природной среды: представления об изменениях природной и социальной среды в истории, об опыте адаптации людей к новым жизненным условиям, о значении совместной деятельности для конструктивного ответа на природные и социальные вызовы.

В результате изучения истории на уровне основного общего образования у обучающегося будут сформированы познавательные универсальные учебные действия, коммуникативные универсальные учебные действия, регулятивные универсальные

учебные действия, совместная деятельность.

МЕТАПРЕДМЕТНЫЕ РЕЗУЛЬТАТЫ

Познавательные универсальные учебные действия

Базовые логические действия:

систематизировать и обобщать исторические факты (в форме таблиц, схем);

выявлять характерные признаки исторических явлений;

раскрывать причинно-следственные связи событий;

сравнивать события, ситуации, выявляя общие черты и различия; формулировать и обосновывать выводы.

Базовые исследовательские действия:

определять познавательную задачу;

намечать путь её решения и осуществлять подбор исторического материала, объекта;

систематизировать и анализировать исторические факты, осуществлять реконструкцию исторических событий;

соотносить полученный результат с имеющимся знанием;

определять новизну и обоснованность полученного результата;

представлять результаты своей деятельности в различных формах (сообщение, эссе, презентация, реферат, учебный проект и другие).

Работа с информацией:

осуществлять анализ учебной и внеучебной исторической информации (учебник, тексты исторических источников, научно-популярная литература, интернет-ресурсы и другие) – извлекать информацию из источника;

различать виды источников исторической информации; высказывать суждение о достоверности и значении информации источника (по критериям, предложенным учителем или сформулированным самостоятельно).

Коммуникативные универсальные учебные действия:

представлять особенности взаимодействия людей в исторических обществах и современном мире;

участвовать в обсуждении событий и личностей прошлого, раскрывать различие и сходство высказываемых оценок;

выражать и аргументировать свою точку зрения в устном высказывании, письменном тексте;

публично представлять результаты выполненного исследования, проекта; осваивать и применять правила межкультурного взаимодействия в школе и социальном окружении.

Совместная деятельность:

осознавать на основе исторических примеров значение совместной работы как эффективного средства достижения поставленных целей;

планировать и осуществлять совместную работу, коллективные учебные проекты по истории, в том числе – на региональном материале;

определять свое участие в общей работе и координировать свои действия с другими членами команды.

Регулятивные универсальные учебные действия:

владеть приемами самоорганизации своей учебной и общественной работы (выявление проблемы, требующей решения; составление плана действий и определение способа решения);

владеть приёмами самоконтроля – осуществление самоконтроля, рефлексии и самооценки полученных результатов;

вносить коррективы в свою работу с учётом установленных ошибок, возникших трудностей.

Умения в сфере эмоционального интеллекта, понимания себя и других:

выявлять на примерах исторических ситуаций роль эмоций в отношениях между людьми;

ставить себя на место другого человека, понимать мотивы действий другого (в исторических ситуациях и окружающей действительности);

регулировать способ выражения своих эмоций с учётом позиций и мнений других участников общения.

ПРЕДМЕТНЫЕ РЕЗУЛЬТАТЫ

Предметные результаты освоения программы по истории на уровне основного общего образования должны обеспечивать:

1) умение определять последовательность событий, явлений, процессов; соотносить события истории разных стран и народов с историческими периодами, событиями региональной и мировой истории, событиями истории родного края и истории России, определять современников исторических событий, явлений, процессов;

2) умение выявлять особенности развития культуры, быта и нравов народов в различные исторические эпохи;

3) овладение историческими понятиями и их использование для решения учебных и практических задач;

4) умение рассказывать на основе самостоятельно составленного плана об исторических событиях, явлениях, процессах истории родного края, истории России и мировой истории и их участниках, демонстрируя понимание исторических явлений, процессов и знание необходимых фактов, дат, исторических понятий;

5) умение выявлять существенные черты и характерные признаки исторических событий, явлений, процессов;

6) умение устанавливать причинно-следственные, пространственные, временные связи исторических событий, явлений, процессов изучаемого периода, их взаимосвязь (при наличии) с важнейшими событиями XX – начала XXI в. (Февральская и Октябрьская революции 1917 г., Великая Отечественная война, распад СССР, сложные 1990-е гг., возрождение страны с 2000-х гг., воссоединение Крыма с Россией в 2014 г.); характеризовать итоги и историческое значение событий;

7) умение сравнивать исторические события, явления, процессы в различные исторические эпохи;

8) умение определять и аргументировать собственную или предложенную точку зрения с опорой на фактический материал, в том числе используя источники разных типов;

9) умение различать основные типы исторических источников: письменные, вещественные, аудиовизуальные;

10) умение находить и критически анализировать для решения познавательной задачи исторические источники разных типов (в том числе по истории родного края), оценивать их полноту и достоверность, соотносить с историческим периодом; соотносить извлечённую информацию с информацией из других источников при изучении исторических событий, явлений, процессов; привлекать контекстную информацию при

работе с историческими источниками;

11) умение читать и анализировать историческую карту (схему); характеризовать на основе исторической карты (схемы) исторические события, явления, процессы; сопоставлять информацию, представленную на исторической карте (схеме), с информацией из других источников;

12) умение анализировать текстовые, визуальные источники исторической информации, представлять историческую информацию в виде таблиц, схем, диаграмм;

13) умение осуществлять с соблюдением правил информационной безопасности поиск исторической информации в справочной литературе, информационно-телекоммуникационной сети «Интернет» для решения познавательных задач, оценивать полноту и верифицированность информации;

14) приобретение опыта взаимодействия с людьми другой культуры, национальной и религиозной принадлежности на основе национальных ценностей современного российского общества: гуманистических и демократических ценностей, идеи мира и взаимопонимания между народами, людьми разных культур, уважения к историческому наследию народов России. Положения ФГОС ООО развёрнуты и структурированы в программе по истории в виде планируемых результатов, относящихся к ключевым компонентам познавательной деятельности обучающихся при изучении истории, от работы с хронологией и историческими фактами до применения знаний в общении, социальной практике.

Предметные результаты изучения учебного предмета «История» включают:

1) целостные представления об историческом пути человечества, разных народов и государств; о преемственности исторических эпох; о месте и роли России в мировой истории;

2) базовые знания об основных этапах и ключевых событиях отечественной и всемирной истории;

3) способность применять понятийный аппарат исторического знания и приемы исторического анализа для раскрытия сущности и значения событий и явлений прошлого и современности;

4) умение работать с основными видами современных источников исторической информации (учебник, научно-популярная литература, ресурсы информационно-телекоммуникационной сети «Интернет» и другие), оценивая их информационные особенности и достоверность с применением метапредметного подхода;

5) умение работать историческими (аутентичными) письменными, изобразительными и вещественными источниками – извлекать, анализировать, систематизировать и интерпретировать содержащуюся в них информацию, определять информационную ценность и значимость источника;

6) способность представлять описание (устное или письменное) событий, явлений, процессов истории родного края, истории России и мировой истории и их участников, основанное на знании исторических фактов, дат, понятий;

7) владение приемами оценки значения исторических событий и деятельности исторических личностей в отечественной и всемирной истории;

8) способность применять исторические знания как основу диалога в поликультурной среде, взаимодействовать с людьми другой культуры, национальной и религиозной принадлежности на основе ценностей современного российского общества;

9) осознание необходимости сохранения исторических и культурных памятников своей страны и мира;

10) умение устанавливать взаимосвязи событий, явлений, процессов прошлого с важнейшими событиями XX – начала XXI в.

Предметные результаты изучения истории носят комплексный характер, в них органично сочетаются познавательно-исторические, мировоззренческие и метапредметные компоненты.

Предметные результаты изучения истории проявляются в освоенных обучающимися знаниях и видах деятельности. Они представлены в следующих основных группах:

1) Знание хронологии, работа с хронологией: указывать хронологические рамки и периоды ключевых процессов, даты важнейших событий отечественной и всеобщей истории, соотносить год с веком, устанавливать последовательность и длительность исторических событий.

2) Знание исторических фактов, работа с фактами: характеризовать место, обстоятельства, участников, результаты важнейших исторических событий; группировать (классифицировать) факты по различным признакам.

3) Работа с исторической картой (картами, размещенными в учебниках, атласах, на электронных носителях и других): читать историческую карту с опорой на легенду, находить и показывать на исторической карте территории государств, маршруты передвижений значительных групп людей, места значительных событий и другие.

4) Работа с историческими источниками (фрагментами аутентичных источников): проводить поиск необходимой информации в одном или нескольких источниках (материальных, письменных, визуальных и другие), сравнивать данные разных источников, выявлять их сходство и различия, высказывать суждение об информационной (художественной) ценности источника.

5) Описание (реконструкция): рассказывать (устно или письменно) об исторических событиях, их участниках; характеризовать условия и образ жизни, занятия людей в различные исторические эпохи, составлять описание исторических объектов, памятников на основе текста и иллюстраций учебника, дополнительной литературы, макетов и другое.

6) Анализ, объяснение: различать факт (событие) и его описание (факт источника, факт историка), соотносить единичные исторические факты и общие явления; называть характерные, существенные признаки исторических событий и явлений; раскрывать смысл, значение важнейших исторических понятий; сравнивать исторические события, явления, определять в них общее и различия; излагать суждения о причинах и следствиях исторических событий.

7) Работа с версиями, оценками: приводить оценки исторических событий и личностей, изложенные в учебной литературе, объяснять, какие факты, аргументы лежат в основе отдельных точек зрения; определять и объяснять (аргументировать) свое отношение и оценку наиболее значительных событий и личностей в истории; составлять характеристику исторической личности (по предложенному или самостоятельно составленному плану).

8) Применение исторических знаний и умений: опираться на исторические знания при выяснении причин и сущности, а также оценке современных событий, использовать знания об истории и культуре своего и других народов как основу диалога в поликультурной среде, способствовать сохранению памятников истории и культуры.

Приведенный перечень предметных результатов по истории служит ориентиром для планирования и организации познавательной деятельности обучающихся при изучении истории (в том числе – разработки системы познавательных задач), при измерении и оценке достигнутых обучающимися результатов.

Предметные результаты изучения истории в 5–9 классах представлены в виде общего перечня для курсов отечественной и всеобщей истории, что должно способствовать углублению содержательных связей двух курсов, выстраиванию единой линии развития познавательной деятельности обучающихся. Названные ниже результаты формируются в работе с комплексом учебных пособий – учебниками, настенными и электронными картами и атласами, хрестоматиями и другими.

Предметные результаты изучения истории в 5 классе:

Знание хронологии, работа с хронологией:

объяснять смысл основных хронологических понятий (век, тысячелетие, до нашей эры, наша эра);

называть даты важнейших событий истории Древнего мира, по дате устанавливать принадлежность события к веку, тысячелетию;

определять длительность и последовательность событий, периодов истории Древнего мира, вести счёт лет до нашей эры и нашей эры.

Знание исторических фактов, работа с фактами:

указывать (называть) место, обстоятельства, участников, результаты важнейших событий истории Древнего мира;

группировать, систематизировать факты по заданному признаку.

Работа с исторической картой:

находить и показывать на исторической карте природные и исторические объекты (расселение человеческих общностей в эпоху первобытности и Древнего мира, территории древнейших цивилизаций и государств, места важнейших исторических событий), используя легенду карты;

устанавливать на основе картографических сведений связь между условиями среды обитания людей и их занятиями.

Работа с историческими источниками:

называть и различать основные типы исторических источников (письменные, визуальные, вещественные), приводить примеры источников разных типов;

различать памятники культуры изучаемой эпохи и источники, созданные в последующие эпохи, приводить примеры;

извлекать из письменного источника исторические факты (имена, названия событий, даты и другие); находить в визуальных памятниках изучаемой эпохи ключевые знаки, символы; раскрывать смысл (главную идею) высказывания, изображения.

Историческое описание (реконструкция):

характеризовать условия жизни людей в древности;

рассказывать о значительных событиях древней истории, их участниках;

рассказывать об исторических личностях Древнего мира (ключевых моментах их биографии, роли в исторических событиях);

давать краткое описание памятников культуры эпохи первобытности и древнейших цивилизаций.

Анализ, объяснение исторических событий, явлений:

раскрывать существенные черты государственного устройства древних обществ, положения основных групп населения, религиозных верований людей в древности;

сравнивать исторические явления, определять их общие черты;

иллюстрировать общие явления, черты конкретными примерами;

объяснять причины и следствия важнейших событий древней истории.

Рассмотрение исторических версий и оценок, определение своего отношения к

наиболее значимым событиям и личностям прошлого:

излагать оценки наиболее значительных событий и личностей древней истории, приводимые в учебной литературе;

высказывать на уровне эмоциональных оценок отношение к поступкам людей прошлого, к памятникам культуры.

Применение исторических знаний:

раскрывать значение памятников древней истории и культуры, необходимость сохранения их в современном мире;

выполнять учебные проекты по истории Первобытности и Древнего мира (в том числе с привлечением регионального материала), оформлять полученные результаты в форме сообщения, альбома, презентации.

Предметные результаты изучения истории в 6 классе:

Знание хронологии, работа с хронологией:

называть даты важнейших событий Средневековья, определять их принадлежность к веку, историческому периоду;

называть этапы отечественной и всеобщей истории Средних веков, их хронологические рамки (периоды Средневековья, этапы становления и развития Русского государства);

устанавливать длительность и синхронность событий истории Руси и всеобщей истории.

Знание исторических фактов, работа с фактами:

указывать (называть) место, обстоятельства, участников, результаты важнейших событий отечественной и всеобщей истории эпохи Средневековья;

группировать, систематизировать факты по заданному признаку (составление систематических таблиц).

Работа с исторической картой:

находить и показывать на карте исторические объекты, используя легенду карты; давать словесное описание их местоположения;

извлекать из карты информацию о территории, экономических и культурных центрах Руси и других государств в Средние века, о направлениях крупнейших передвижений людей – походов, завоеваний, колонизаций, о ключевых событиях средневековой истории.

Работа с историческими источниками:

различать основные виды письменных источников Средневековья (летописи, хроники, законодательные акты, духовная литература, источники личного происхождения);

характеризовать авторство, время, место создания источника;

выделять в тексте письменного источника исторические описания (хода событий, действий людей) и объяснения (причин, сущности, последствий исторических событий);

находить в визуальном источнике и вещественном памятнике ключевые символы, образы;

характеризовать позицию автора письменного и визуального исторического источника.

Историческое описание (реконструкция):

рассказывать о ключевых событиях отечественной и всеобщей истории в эпоху Средневековья, их участниках;

составлять краткую характеристику (исторический портрет) известных деятелей

отечественной и всеобщей истории средневековой эпохи (известные биографические сведения, личные качества, основные деяния);

рассказывать об образе жизни различных групп населения в средневековых обществах на Руси и в других странах;

представлять описание памятников материальной и художественной культуры изучаемой эпохи.

Анализ, объяснение исторических событий, явлений:

раскрывать существенные черты экономических и социальных отношений и политического строя на Руси и в других государствах, ценностей, господствовавших в средневековых обществах, представлений средневекового человека о мире;

объяснять смысл ключевых понятий, относящихся к данной эпохе отечественной и всеобщей истории, конкретизировать их на примерах исторических событий, ситуаций;

объяснять причины и следствия важнейших событий отечественной и всеобщей истории эпохи Средневековья (находить в учебнике и излагать суждения о причинах и следствиях исторических событий, соотносить объяснение причин и следствий событий, представленное в нескольких текстах);

проводить синхронизацию и сопоставление однотипных событий и процессов отечественной и всеобщей истории (по предложенному плану), выделять черты сходства и различия.

Рассмотрение исторических версий и оценок, определение своего отношения к наиболее значимым событиям и личностям прошлого:

излагать оценки событий и личностей эпохи Средневековья, приводимые в учебной и научно-популярной литературе, объяснять, на каких фактах они основаны;

высказывать отношение к поступкам и качествам людей средневековой эпохи с учетом исторического контекста и восприятия современного человека.

Применение исторических знаний:

объяснять значение памятников истории и культуры Руси и других стран эпохи Средневековья, необходимость сохранения их в современном мире;

выполнять учебные проекты по истории Средних веков (в том числе на региональном материале).

Предметные результаты изучения истории в 7 классе:

Знание хронологии, работа с хронологией:

называть этапы отечественной и всеобщей истории Нового времени, их хронологические рамки;

локализовать во времени ключевые события отечественной и всеобщей истории XVI–XVII вв., определять их принадлежность к части века (половина, треть, четверть);

устанавливать синхронность событий отечественной и всеобщей истории XVI–XVII вв.

Знание исторических фактов, работа с фактами:

указывать (называть) место, обстоятельства, участников, результаты важнейших событий отечественной и всеобщей истории XVI–XVII вв.;

группировать, систематизировать факты по заданному признаку (группировка событий по их принадлежности к историческим процессам, составление таблиц, схем).

Работа с исторической картой:

использовать историческую карту как источник информации о границах России и других государств, важнейших исторических событиях и процессах отечественной и всеобщей истории XVI–XVII вв.;

устанавливать на основе карты связи между географическим положением страны и особенностями ее экономического, социального и политического развития.

Работа с историческими источниками:

различать виды письменных исторических источников (официальные, личные, литературные и другие);

характеризовать обстоятельства и цель создания источника, раскрывать его информационную ценность;

проводить поиск информации в тексте письменного источника, визуальных и вещественных памятниках эпохи;

сопоставлять и систематизировать информацию из нескольких однотипных источников.

Историческое описание (реконструкция):

рассказывать о ключевых событиях отечественной и всеобщей истории XVI–XVII вв., их участниках;

составлять краткую характеристику известных персоналий отечественной и всеобщей истории XVI–XVII вв. (ключевые факты биографии, личные качества, деятельность);

рассказывать об образе жизни различных групп населения в России и других странах в раннее Новое время;

представлять описание памятников материальной и художественной культуры изучаемой эпохи.

Анализ, объяснение исторических событий, явлений:

раскрывать существенные черты экономического, социального и политического развития России и других стран в XVI–XVII вв., европейской реформации, новых веяний в духовной жизни общества, культуре, революций XVI–XVII вв. в европейских странах;

объяснять смысл ключевых понятий, относящихся к данной эпохе отечественной и всеобщей истории, конкретизировать их на примерах исторических событий, ситуаций;

объяснять причины и следствия важнейших событий отечественной и всеобщей истории XVI–XVII вв. (выявлять в историческом тексте и излагать суждения о причинах и следствиях событий, систематизировать объяснение причин и следствий событий, представленное в нескольких текстах);

проводить сопоставление однотипных событий и процессов отечественной и всеобщей истории (раскрывать повторяющиеся черты исторических ситуаций, выделять черты сходства и различия).

Рассмотрение исторических версий и оценок, определение своего отношения к наиболее значимым событиям и личностям прошлого:

излагать альтернативные оценки событий и личностей отечественной и всеобщей истории XVI–XVII вв., представленные в учебной литературе; объяснять, на чем основываются отдельные мнения;

выражать отношение к деятельности исторических личностей XVI–XVII вв. с учётом обстоятельств изучаемой эпохи и в современной шкале ценностей.

Применение исторических знаний:

раскрывать на примере перехода от средневекового общества к обществу Нового времени, как меняются со сменой исторических эпох представления людей о мире, системы общественных ценностей;

объяснять значение памятников истории и культуры России и других стран XVI–XVII вв. для времени, когда они появились, и для современного общества;

выполнять учебные проекты по отечественной и всеобщей истории XVI–XVII вв. (в том числе на региональном материале).

Предметные результаты изучения истории в 8 классе:

Знание хронологии, работа с хронологией:

называть даты важнейших событий отечественной и всеобщей истории XVIII – начало XIX в.; определять их принадлежность к историческому периоду, этапу;

устанавливать синхронность событий отечественной и всеобщей истории XVIII – начало XIX в.

Знание исторических фактов, работа с фактами:

указывать (называть) место, обстоятельства, участников, результаты важнейших событий отечественной и всеобщей истории XVIII – начало XIX в.;

группировать, систематизировать факты по заданному признаку (по принадлежности к историческим процессам и другим), составлять систематические таблицы, схемы.

Работа с исторической картой:

выявлять и показывать на карте изменения, произошедшие в результате значительных социально-экономических и политических событий и процессов отечественной и всеобщей истории XVIII – начало XIX в.

Работа с историческими источниками:

различать источники официального и личного происхождения, публицистические произведения (называть их основные виды, информационные особенности);

объяснять назначение исторического источника, раскрывать его информационную ценность;

извлекать, сопоставлять и систематизировать информацию о событиях отечественной и всеобщей истории XVIII – начало XIX в. из взаимодополняющих письменных, визуальных и вещественных источников.

Историческое описание (реконструкция):

рассказывать о ключевых событиях отечественной и всеобщей истории XVIII – начало XIX в., их участниках;

составлять характеристику (исторический портрет) известных деятелей отечественной и всеобщей истории XVIII – начало XIX в. на основе информации учебника и дополнительных материалов;

составлять описание образа жизни различных групп населения в России и других странах в XVIII – начало XIX в.;

представлять описание памятников материальной и художественной культуры изучаемой эпохи (в виде сообщения, аннотации).

Анализ, объяснение исторических событий, явлений:

раскрывать существенные черты экономического, социального и политического развития России и других стран XVIII – начало XIX в., изменений, происшедших в XVIII – начале XIX в. в разных сферах жизни российского общества, промышленного переворота в европейских странах, абсолютизма как формы правления, идеологии Просвещения, революций XVIII в., внешней политики Российской империи в системе международных отношений рассматриваемого периода;

объяснять смысл ключевых понятий, относящихся к данной эпохе отечественной и всеобщей истории, конкретизировать их на примерах исторических событий, ситуаций;

объяснять причины и следствия важнейших событий отечественной и всеобщей истории XVIII – начало XIX в. (выявлять в историческом тексте суждения о причинах и

следствиях событий, систематизировать объяснение причин и следствий событий, представленное в нескольких текстах);

проводить сопоставление однотипных событий и процессов отечественной и всеобщей истории XVIII – начало XIX в. (раскрывать повторяющиеся черты исторических ситуаций, выделять черты сходства и различия).

Рассмотрение исторических версий и оценок, определение своего отношения к наиболее значимым событиям и личностям прошлого:

анализировать высказывания историков по спорным вопросам отечественной и всеобщей истории XVIII – начало XIX в. (выявлять обсуждаемую проблему, мнение автора, приводимые аргументы, оценивать степень их убедительности);

различать в описаниях событий и личностей XVIII – начало XIX в. ценностные категории, значимые для данной эпохи (в том числе для разных социальных слоев), выражать свое отношение к ним.

Применение исторических знаний:

раскрывать (объяснять), как сочетались в памятниках культуры России XVIII – начало XIX в. европейские влияния и национальные традиции, показывать на примерах;

выполнять учебные проекты по отечественной и всеобщей истории XVIII – начало XIX в. (в том числе на региональном материале).

Предметные результаты изучения истории в 9 классе:

Знание хронологии, работа с хронологией:

называть даты (хронологические границы) важнейших событий и процессов отечественной и всеобщей истории XIX – начала XX в.; выделять этапы (периоды) в развитии ключевых событий и процессов;

выявлять синхронность (асинхронность) исторических процессов отечественной и всеобщей истории XIX – начала XX в.;

определять последовательность событий отечественной и всеобщей истории XIX – начала XX в. на основе анализа причинно-следственных связей.

Знание исторических фактов, работа с фактами:

характеризовать место, обстоятельства, участников, результаты важнейших событий отечественной и всеобщей истории XIX – начала XX в.;

группировать, систематизировать факты по самостоятельно определяемому признаку (хронологии, принадлежности к историческим процессам, типологическим основаниям и другим), составлять систематические таблицы.

Работа с исторической картой:

выявлять и показывать на карте изменения, произошедшие в результате значительных социально-экономических и политических событий и процессов отечественной и всеобщей истории XIX – начала XX в.;

определять на основе карты влияние географического фактора на развитие различных сфер жизни страны (группы стран).

Работа с историческими источниками:

представлять в дополнение к известным ранее видам письменных источников особенности таких материалов, как произведения общественной мысли, газетная публицистика, программы политических партий, статистические данные;

определять тип и вид источника (письменного, визуального);

выявлять принадлежность источника определенному лицу, социальной группе, общественному течению и другим;

извлекать, сопоставлять и систематизировать информацию о событиях

отечественной и всеобщей истории XIX – начала XX в. из разных письменных, визуальных и вещественных источников;

различать в тексте письменных источников факты и интерпретации событий прошлого.

Историческое описание (реконструкция):

представлять развернутый рассказ о ключевых событиях отечественной и всеобщей истории XIX – начала XX в. с использованием визуальных материалов (устно, письменно в форме короткого эссе, презентации);

составлять развернутую характеристику исторических личностей XIX – начала XX в. с описанием и оценкой их деятельности (сообщение, презентация, эссе);

составлять описание образа жизни различных групп населения в России и других странах в XIX – начале XX в., показывая изменения, происшедшие в течение рассматриваемого периода; представлять описание памятников материальной и художественной культуры изучаемой эпохи, их назначения, использованных при их создании технических и художественных приемов и другое.

Анализ, объяснение исторических событий, явлений:

раскрывать существенные черты экономического, социального и политического развития России и других стран в XIX – начале XX в., процессов модернизации в мире и России, масштабных социальных движений и революций в рассматриваемый период, международных отношений рассматриваемого периода и участия в них России;

объяснять смысл ключевых понятий, относящихся к данной эпохе отечественной и всеобщей истории; соотносить общие понятия и факты;

объяснять причины и следствия важнейших событий отечественной и всеобщей истории XIX – начала XX в. (выявлять в историческом тексте суждения о причинах и следствиях событий, систематизировать объяснение причин и следствий событий, представленное в нескольких текстах, определять и объяснять свое отношение к существующим трактовкам причин и следствий исторических событий);

проводить сопоставление однотипных событий и процессов отечественной и всеобщей истории XIX – начала XX в. (указывать повторяющиеся черты исторических ситуаций, выделять черты сходства и различия, раскрывать, чем объяснялось своеобразие ситуаций в России, других странах).

Рассмотрение исторических версий и оценок, определение своего отношения к наиболее значимым событиям и личностям прошлого:

сопоставлять высказывания историков, содержащие разные мнения по спорным вопросам отечественной и всеобщей истории XIX – начала XX в., объяснять, что могло лежать в их основе;

оценивать степень убедительности предложенных точек зрения, формулировать и аргументировать свое мнение;

объяснять, какими ценностями руководствовались люди в рассматриваемую эпоху (на примерах конкретных ситуаций, персоналий), выражать свое отношение к ним.

Применение исторических знаний:

распознавать в окружающей среде, в том числе в родном городе, регионе памятники материальной и художественной культуры XIX – начала XX в., объяснять, в чём заключалось их значение для времени их создания и для современного общества;

выполнять учебные проекты по отечественной и всеобщей истории XIX – начала XX в. (в том числе на региональном материале);

объяснять, в чем состоит наследие истории XIX – начала XX в. для России, других

стран мира, высказывать и аргументировать своё отношение к культурному наследию в общественных обсуждениях.

ПОУРОЧНОЕ ПЛАНИРОВАНИЕ 5 КЛАСС

| № п/п | Тема урока | Количество часов | | |
|-------|---|------------------|--------------------|---------------------|
| | | Всего | Контрольные работы | Практические работы |
| 1 | Введение | 1 | | |
| 2 | Древнейшие люди | 1 | | |
| 3 | Первобытные охотники и собиратели | 1 | | |
| 4 | Верования и искусство | 1 | | |
| 5 | Возникновение земледелия, скотоводства и ремесла | 1 | | |
| 6 | Урок повторения и обобщения по теме «История Древнего мира. Первобытное общество» | 1 | | |
| 7 | Древний мир: понятие, хронологические рамки, карта | 1 | | |
| 8 | Возникновение Древнеегипетского государства | 1 | | |
| 9 | Общество Древнего Египта | 1 | | |
| 10 | Общество Древнего Египта | 1 | | |
| 11 | Расцвет Древнеегипетского государства | 1 | | |
| 12 | Религия Древнего Египта | 1 | | |
| 13 | Наука и искусство в Древнем Египте | 1 | | |
| 14 | Урок повторения, обобщения и контроля по теме «Древний Египет» | 1 | | |
| 15 | Возникновение первых государств в Древнем Междуречье | 1 | | |
| 16 | Вавилонское царство | 1 | | |
| 17 | Урок повторения и обобщения по теме «Древние цивилизации Месопотамии» | 1 | | |
| 18 | Финикия | 1 | | |
| 19 | Древняя Палестина | 1 | | |

| | | | | |
|----|--|---|--|--|
| 20 | Урок повторения и обобщения по теме «Восточное Средиземноморье в древности» | 1 | | |
| 21 | Ассирийская держава | 1 | | |
| 22 | Персидское царство | 1 | | |
| 23 | Урок повторения и обобщения по теме «Ассирия. Персидская держава» | 1 | | |
| 24 | Древняя Индия | 1 | | |
| 25 | Древний Китай | 1 | | |
| 26 | Религия и культура Древней Индии и Древнего Китая | 1 | | |
| 27 | Урок повторения, обобщения и контроля по теме «Древняя Индия. Древний Китай» | 1 | | |
| 28 | Урок повторения, обобщения и контроля по теме «Древний Восток» | 1 | | |
| 29 | Начало греческой цивилизации | 1 | | |
| 30 | Верования древних греков | 1 | | |
| 31 | Поэмы Гомера | 1 | | |
| 32 | Государство-полис в Древней Греции | 1 | | |
| 33 | Великая греческая колонизация | 1 | | |
| 34 | Северное Причерноморье | 1 | | |
| 35 | Древние Афины | 1 | | |
| 36 | Древняя Спарта | 1 | | |
| 37 | Греко-персидские войны | 1 | | |
| 38 | Афинская демократия | 1 | | |
| 39 | Культура Древней Греции | 1 | | |
| 40 | Повседневная жизнь древних греков | 1 | | |
| 41 | Наука в Древней Греции | 1 | | |
| 42 | Театр в жизни древних греков | 1 | | |
| 43 | Священный огонь Олимпии | 1 | | |
| 44 | Урок повторения, обобщения и контроля по теме «Древняя Греция» | 1 | | |
| 45 | Ослабление Эллады. Возвышение Македонии | 1 | | |
| 46 | Походы Александра | 1 | | |

| | | | | |
|----|--|---|---|--|
| | Македонского на Восток | | | |
| 47 | Культура царства Птолемеев | 1 | | |
| 48 | Урок повторения, обобщения и контроля по теме «Древняя Греция. Эллинизм» | 1 | | |
| 49 | Начало римской истории | 1 | | |
| 50 | Семь римских царей | 1 | | |
| 51 | Установление республики | 1 | | |
| 52 | Нравы, обычаи, религия | 1 | | |
| 53 | Завоевание Римом Италии | 1 | | |
| 54 | Пунические войны | 1 | | |
| 55 | Завоевание Восточного Средиземноморья | 1 | | |
| 56 | Гражданские войны | 1 | | |
| 57 | Рабство в Риме | 1 | | |
| 58 | Рабство в Риме | 1 | | |
| 59 | Римское государство в I веке до н. э. | 1 | | |
| 60 | Римская империя | 1 | | |
| 61 | Династии римских императоров | 1 | | |
| 62 | Возникновение христианства | 1 | | |
| 63 | Наука и культура Древнего Рима | 1 | | |
| 64 | Наука и культура Древнего Рима | 1 | | |
| 65 | Быт и досуг римлян | 1 | | |
| 66 | Поздняя империя | 1 | | |
| 67 | Урок повторения, обобщения и контроля по теме «Древний Рим» | 1 | | |
| 68 | Историческое и культурное наследие цивилизаций Древнего мира | 1 | 1 | |
| 69 | Зачем изучать курс "История нашего края" | 1 | | |
| 70 | Наш дом - Россия | 1 | | |
| 71 | Язык и история. | 1 | | |
| 72 | Русский язык - язык общения и язык возможностей. | 1 | | |
| 73 | Истоки родной культуры. | 1 | | |
| 74 | Материальная культура. | 1 | | |
| 75 | Духовная культура и духовно- | 1 | | |

| | | | | |
|----|--|---|---|--|
| | нравственные ценности. | | | |
| 76 | Культура и религия. | 1 | | |
| 77 | Многообразие и традиции культурных укладов народов Российской Федерации. | 1 | | |
| 78 | Родина начинается с семьи. | 1 | | |
| 79 | Россия – единая страна. Русский мир. Общая история, сходство культурных традиций, единые духовно-нравственные ценности народов России и народов нашего края. | 1 | | |
| 80 | Тайны волгоградской земли: археологические раскопки в Волгоградской области. | 1 | | |
| 81 | Тайны волгоградской земли: археологические раскопки в Волгоградской области. | 1 | | |
| 82 | Каменный век на территории нашего края | 1 | | |
| 83 | Наш край в эпоху бронзы и раннего железного века | 1 | | |
| 84 | Дикое поле. | 1 | | |
| 85 | Культурное пространство нашего края. | 1 | | |
| 86 | Культурное пространство нашего края. | 1 | 1 | |
| 87 | Нижнее Поволжье в начале XIII века | 1 | | |
| 88 | Нижнее Поволжье в эпоху Золотой орды XIII-XIV вв. | 1 | | |
| 89 | Культура и быт народов Нижнего Поволжья | 1 | | |
| 90 | Культура и быт народов Нижнего Поволжья | 1 | | |
| 91 | Наш край в период политической раздробленности Руси | 1 | | |
| 92 | Наш край в период политической раздробленности Руси | 1 | | |
| 93 | Наш край во время нашествия | 1 | | |

| | | | | |
|-------------------------------------|--|-----|---|---|
| | Батя и Ордынского владычества | | | |
| 94 | Наш край во время нашествия Батя и Ордынского владычества | 1 | | |
| 95 | Культура и быт в XII – середине XV вв. | 1 | | |
| 96 | Основание Царицына | 1 | | |
| 97 | Основание Царицына | 1 | | |
| 98 | Знаменитые земляки: Григорий Осипович Засекин (прозвище «Зубок»). Роман Васильевич Олферьев. Иван Афанасьевич Нащёкин. | 1 | | |
| 99 | Памятные места (виртуальные экскурсии по памятным местам). | 1 | | |
| 100 | Памятные места (виртуальные экскурсии по памятным местам). | 1 | | |
| 101 | Проектная деятельность | 1 | | |
| 102 | Проектная деятельность | 1 | | |
| ОБЩЕЕ КОЛИЧЕСТВО ЧАСОВ ПО ПРОГРАММЕ | | 102 | 2 | 0 |

6 класс

| № п/п | Тема урока | Количество часов | | |
|-------|--|------------------|--------------------|---------------------|
| | | Всего | Контрольные работы | Практические работы |
| 1 | Всеобщая история. История Средних веков. V – конец XV вв. Введение | 1 | | |
| 2 | От Древности к Средневековью: Рим, варвары и христианская Церковь | 1 | | |
| 3 | Византийская империя и её соседи | 1 | | |
| 4 | От королевства Хлодвига к империи Карла Великого | 1 | | |
| 5 | Европа в IX—XI вв. | 1 | | |
| 6 | Возникновение ислама и | 1 | | |

| | | | | |
|----|--|---|--|--|
| | государства у арабов | | | |
| 7 | Арабский халифат, его расцвет и распад | 1 | | |
| 8 | Урок повторения и обобщения по темам «Европа в раннее Средневековье», «Мусульманская цивилизация в VII—XI вв.» | 1 | | |
| 9 | Сеньоры и вассалы | 1 | | |
| 10 | Католическая Церковь и духовенство | 1 | | |
| 11 | Крестьяне и горожане | 1 | | |
| 12 | Крестовые походы | 1 | | |
| 13 | Англия, Франция и государства Пиренейского полуострова в XI — начале XIV в. | 1 | | |
| 14 | Англия, Франция и государства Пиренейского полуострова в XI — начале XIV в. | 1 | | |
| 15 | Священная Римская империя и её соседи | 1 | | |
| 16 | Западноевропейская культура в XI—XIV вв. | 1 | | |
| 17 | Урок повторения, обобщения и контроля по темам «Средневековое европейское общество», «Расцвет Средневековья в Западной Европе» | 1 | | |
| 18 | Кочевники Великой степи и их соседи в Средние века | 1 | | |
| 19 | Китай и Япония в Средние века | 1 | | |
| 20 | Китай и Япония в Средние века | 1 | | |
| 21 | Индия в Средние века | 1 | | |
| 22 | Народы и государства Африки | 1 | | |
| 23 | Цивилизации доколумбовой Америки | 1 | | |
| 24 | Европа в XIV — первой половине XV в. | 1 | | |
| 25 | Европа в XIV — первой половине XV в. | 1 | | |
| 26 | Гибель Византии и | 1 | | |

| | | | | |
|----|---|---|--|--|
| | возникновение Османской империи | | | |
| 27 | Европа на пороге Нового времени | 1 | | |
| 28 | Урок повторения, обобщения и контроля «Историческое и культурное наследие Средних веков» | 1 | | |
| 29 | История России. История России с IX до начала XVI вв. Введение | 1 | | |
| 30 | Великое переселение народов. Восточная Европа и Северная Азия в I-м тыс. н. э. | 1 | | |
| 31 | Восточные славяне и их соседи | 1 | | |
| 32 | Восточные славяне и их соседи | 1 | | |
| 33 | Начало династии Рюриковичей | 1 | | |
| 34 | Русь при Игоре, Ольге, Святославе | 1 | | |
| 35 | Русь при Игоре, Ольге, Святославе | 1 | | |
| 36 | Русь при Владимире Святом | 1 | | |
| 37 | Русь при Владимире Святом | 1 | | |
| 38 | Расцвет Руси при Ярославе Мудром | 1 | | |
| 39 | Наследники Ярослава Мудрого | 1 | | |
| 40 | Наследники Ярослава Мудрого | 1 | | |
| 41 | Русь при Владимире Мономахе | 1 | | |
| 42 | Урок повторения, обобщения по теме «Великое переселение народов на территории современной России. Государство Русь» | 1 | | |
| 43 | Урок контроля по теме «Великое переселение народов на территории современной России. Государство Русь» | 1 | | |
| 44 | Политическая раздробленность Руси | 1 | | |
| 45 | Владимири-Суздальская земля | 1 | | |
| 46 | Владимири-Суздальская земля | 1 | | |
| 47 | Новгородская земля | 1 | | |

| | | | | |
|----|---|---|--|--|
| 48 | Новгородская земля | 1 | | |
| 49 | Юго-Западная Русь | 1 | | |
| 50 | Культура и быт в IX— начале XIII в. | 1 | | |
| 51 | Культура и быт в IX— начале XIII в. | 1 | | |
| 52 | Урок повторения и обобщения по теме «Русские земли в середине XII — начале XIII в.» | 1 | | |
| 53 | Урок повторения и обобщения по теме «Русские земли в середине XII — начале XIII в.» | 1 | | |
| 54 | Урок контроля по теме «Русские земли в середине XII — начале XIII в.» | 1 | | |
| 55 | Чингисхан и его империя | 1 | | |
| 56 | Натиск на русские земли с востока | 1 | | |
| 57 | Натиск на русские земли с востока | 1 | | |
| 58 | Отражение агрессии с запада | 1 | | |
| 59 | Отражение агрессии с запада | 1 | | |
| 60 | Русские земли и Золотая Орда | 1 | | |
| 61 | Русские земли и Золотая Орда | 1 | | |
| 62 | Русь и Великое княжество Литовское | 1 | | |
| 63 | Русь и Великое княжество Литовское | 1 | | |
| 64 | Северо-Восточная Русь в конце XIII — начале XIV в. | 1 | | |
| 65 | Возвышение Москвы | 1 | | |
| 66 | Победа на Куликовом поле | 1 | | |
| 67 | Победа на Куликовом поле | 1 | | |
| 68 | Урок повторения и обобщения по теме «Русские земли в середине XIII — XIV в.» | 1 | | |
| 69 | Урок повторения и обобщения по теме «Русские земли в середине XIII — XIV в.» | 1 | | |
| 70 | Урок контроля по теме «Русские земли в середине XIII — XIV в.» | 1 | | |

| | | | | |
|----|--|---|---|--|
| 71 | Московское княжество в конце XIV — первой половине XV в. | 1 | | |
| 72 | Московское княжество в конце XIV — первой половине XV в. | 1 | | |
| 73 | Иван III — государь всея Руси | 1 | | |
| 74 | Иван III — государь всея Руси | 1 | | |
| 75 | Российское государство и общество во второй половине XV в. | 1 | | |
| 76 | Российское государство и общество во второй половине XV в. | 1 | | |
| 77 | Правление Василия III | 1 | | |
| 78 | Правление Василия III | 1 | | |
| 79 | Культура во второй половине XIII — первой трети XVI в. | 1 | | |
| 80 | Культура во второй половине XIII — первой трети XVI в. | 1 | | |
| 81 | Урок повторения, обобщения по теме «Создание единого Российского государства» | 1 | | |
| 82 | Урок контроля по теме «Создание единого Российского государства» | 1 | | |
| 83 | Итоговое повторение | 1 | | |
| 84 | Итоговое повторение | 1 | | |
| 85 | Итоговое повторение Всероссийская проверочная работа | 1 | 1 | |
| 86 | История нашего края. Понятия «родной край», «большая» и «малая» Родина | 1 | | |
| 87 | Вхождение края в состав Российского государства. Наш край в период Смуты и иностранной интервенции. Наш край при первых Романовых. | 1 | | |
| 88 | Крестьянские и казачьи волнения на территории нашего края. Восстание под руководством Степана Разина. | 1 | | |
| 89 | Царицынский уезд в период | 1 | | |

| | | | | |
|----|---|---|--|--|
| | правления Петра Великого и эпоху дворцовых переворотов (1725-1762 гг.). | | | |
| 90 | Царицынский уезд в период правления Екатерины Великой и Павла I. Немецкая колонизация. Сарепта. | 1 | | |
| 91 | Культурное пространство нашего края в XVIII в. | 1 | | |
| 92 | Культурное пространство нашего края в XVIII в. | 1 | | |
| 93 | Царицынский уезд в период правления Александра I. Отечественная война 1812 г. Участие донских казаков в Отечественной войне 1812 года. Атаман Матвей Иванович Платов. | 1 | | |
| 94 | Царицынский уезд в период правления Александра I. Отечественная война 1812 г. Участие донских казаков в Отечественной войне 1812 года. Атаман Матвей Иванович Платов. | 1 | | |
| 95 | Царицынский уезд в 1820-1910-х гг. | 1 | | |
| 96 | Царицынский уезд в 1820-1910-х гг. | 1 | | |
| 97 | Развитие науки и народного просвещения в Царицынском уезде. | 1 | | |
| 98 | Культурное пространство Царицынского уезда в XIX – начале XX вв. Отражение истории края в музейных экспозициях (практическое занятие) | 1 | | |
| 99 | Культурное пространство Царицынского уезда в XIX – начале XX вв. Отражение истории края в музейных экспозициях (практическое | 1 | | |

| | | | | |
|-------------------------------------|------------------------|-----|---|---|
| | занятие) | | | |
| 100 | Проектная деятельность | 1 | | |
| 101 | Защита проектов. | 1 | | |
| 102 | Защита проектов. | 1 | | |
| ОБЩЕЕ КОЛИЧЕСТВО ЧАСОВ ПО ПРОГРАММЕ | | 102 | 1 | 0 |

7 класс

| № п/п | Тема урока | Количество часов | | |
|-------|---|------------------|--------------------|---------------------|
| | | Всего | Контрольные работы | Практические работы |
| 1 | Всеобщая история. История Нового времени. Конец XV — XVII в. Введение | 1 | | |
| 2 | Мир на заре Нового времени | 1 | | |
| 3 | Великие географические открытия | 1 | | |
| 4 | Колониальные империи раннего Нового времени | 1 | | |
| 5 | Урок повторения и обобщения по теме «Эпоха Великих географических открытий» | 1 | | |
| 6 | Сельский и городской мир в эпоху зарождения капитализма | 1 | | |
| 7 | Человек, общество, государство | 1 | | |
| 8 | Реформация и Контрреформация | 1 | | |
| 9 | Германские земли и держава австрийских Габсбургов | 1 | | |
| 10 | Испанская монархия | 1 | | |
| 11 | Нидерланды: путь к расцвету | 1 | | |
| 12 | Франция: становление абсолютизма | 1 | | |
| 13 | Англия в XVI — начале XVII в. | 1 | | |
| 14 | Век революций в Англии | 1 | | |
| 15 | Сила и слабость Речи Посполитой | 1 | | |
| 16 | Международные отношения в XVI—XVII вв. | 1 | | |
| 17 | Международные отношения в XVI—XVII вв. | 1 | | |

| | | | | |
|----|---|---|--|--|
| 18 | Культура эпохи Возрождения | 1 | | |
| 19 | Культура эпохи Возрождения | 1 | | |
| 20 | Культура XVII в.: барокко и классицизм | 1 | | |
| 21 | Научная революция | 1 | | |
| 22 | Урок повторения и обобщения по теме «Европа в XVI-XVII вв.: традиции и новизна» | 1 | | |
| 23 | Урок повторения и обобщения по теме «Европа в XVI-XVII вв.: традиции и новизна» | 1 | | |
| 24 | Османская империя и Иран: могущество и упадок | 1 | | |
| 25 | Индия в эпоху Великих Моголов | 1 | | |
| 26 | Китай и Япония: в поисках стабильности | 1 | | |
| 27 | Африка: разные судьбы государств и народов | 1 | | |
| 28 | Урок итогового повторения, обобщения и контроля «Историческое и культурное наследие Раннего Нового времени» | 1 | | |
| 29 | Россия в 1533–1547 гг. | 1 | | |
| 30 | Россия в 1533–1547 гг. | 1 | | |
| 31 | Начало царствования Ивана IV | 1 | | |
| 32 | Начало царствования Ивана IV | 1 | | |
| 33 | Русское общество в XVI в. | 1 | | |
| 34 | Русское общество в XVI в. | 1 | | |
| 35 | Военные реформы Ивана IV и Избранной рады | 1 | | |
| 36 | Военные реформы Ивана IV и Избранной рады | 1 | | |
| 37 | Наследники Золотой Орды в середине XVI в. | 1 | | |
| 38 | Присоединение Поволжья. Начало Ливонской войны | 1 | | |
| 39 | Присоединение Поволжья. Начало Ливонской войны | 1 | | |
| 40 | Падение Избранной рады и введение опричнины | 1 | | |

| | | | | |
|----|---|---|--|--|
| 41 | Падение Избранной рады и введение опричнины | 1 | | |
| 42 | Завершение эпохи Ивана Грозного | 1 | | |
| 43 | Завершение эпохи Ивана Грозного | 1 | | |
| 44 | Россия при царе Фёodore Ивановиче | 1 | | |
| 45 | Россия при царе Фёodore Ивановиче | 1 | | |
| 46 | Развитие культуры в XVI в. | 1 | | |
| 47 | Духовная жизнь общества в XVI в. | 1 | | |
| 48 | Урок повторения и обобщения по теме «Россия в XVI в.» | 1 | | |
| 49 | Урок контроля по теме «Россия в XVI в. » | 1 | | |
| 50 | В преддверии грозных испытаний: кризис власти и общества на рубеже XVI–XVII вв. | 1 | | |
| 51 | Начало Смуты. Самозванец на троне | 1 | | |
| 52 | Начало Смуты. Самозванец на троне | 1 | | |
| 53 | Апогей Смуты. «Всеконечное разорение» | 1 | | |
| 54 | Апогей Смуты. «Всеконечное разорение» | 1 | | |
| 55 | Спасители Отечества | 1 | | |
| 56 | Спасители Отечества | 1 | | |
| 57 | Завершение Смуты и иностранной интервенции | 1 | | |
| 58 | Завершение Смуты и иностранной интервенции | 1 | | |
| 59 | Урок повторения и обобщения по теме «Смута в России» | 1 | | |
| 60 | Урок повторения и обобщения по теме «Смута в России» | 1 | | |
| 61 | Урок контроля по теме «Смута в России» | 1 | | |
| 62 | «Куда соха ходила...» | 1 | | |

| | | | | |
|----|---|---|--|--|
| | Социально-экономическое развитие России в XVII в | | | |
| 63 | «Куда соха ходила...» Социально-экономическое развитие России в XVII в | 1 | | |
| 64 | Сословия в XVII в.: верхи общества | 1 | | |
| 65 | Сословия в XVII в.: низы общества | 1 | | |
| 66 | Государственное устройство России в XVII в. | 1 | | |
| 67 | Государственное устройство России в XVII в. | 1 | | |
| 68 | Внутренняя политика царя Алексея Михайловича | 1 | | |
| 69 | «Государство правит по своей воле...» На путях к абсолютной монархии | 1 | | |
| 70 | «Государство правит по своей воле...» На путях к абсолютной монархии | 1 | | |
| 71 | Русская церковь в XVII в. | 1 | | |
| 72 | Русская церковь в XVII в. | 1 | | |
| 73 | Социальное противостояние в XVII в. | 1 | | |
| 74 | Социальное противостояние в XVII в. | 1 | | |
| 75 | Внешняя политика России в XVII в. | 1 | | |
| 76 | Внешняя политика России в XVII в. | 1 | | |
| 77 | «Встречь солнцу»: освоение Сибири и Дальнего Востока | 1 | | |
| 78 | Внутренняя политика царя Фёдора Алексеевича | 1 | | |
| 79 | Культура России в XVII в. | 1 | | |
| 80 | Культура России в XVII в. | 1 | | |
| 81 | Мир человека XVII в. | 1 | | |
| 82 | Урок повторения и обобщения по теме «Россия при первых Романовых» | 1 | | |
| 83 | Урок контроля по теме «Россия | 1 | | |

| | | | | |
|-------------------------------------|--|-----|---|---|
| | при первых Романовых» | | | |
| 84 | Уроки итогового повторения и контроля | 1 | | |
| 85 | Уроки итогового повторения и контроля Всероссийская проверочная работа | 1 | 1 | |
| 86 | Царицын в годы Первой мировой войны и революций. 1914 - 1917 гг. | 1 | | |
| 87 | Наш край в годы Гражданской войны. 1918 - 1920 гг. | 1 | | |
| 88 | Наш край в 1920-е годы. | 1 | | |
| 89 | Индустриализация и коллективизация в нашем крае. | 1 | | |
| 90 | Культурное развитие в 1920 - 1930-е годы. | 1 | | |
| 91 | Сталинград в начале Великой Отечественной войны. | 1 | | |
| 92 | Героическая оборона Сталинграда. | 1 | | |
| 93 | Герои и события обороны Сталинградской битвы. | 1 | | |
| 94 | Контрнаступление и разгром немецко-фашистских войск под Сталинградом. | 1 | | |
| 95 | Наши предки в дни Сталинградской битвы. | 1 | | |
| 96 | Восстановление и развитие края в 1940 - 1950-е годы. | 1 | | |
| 97 | Наш край в 1960-1980-е годы. | 1 | | |
| 98 | Распад СССР и наш край в 1990-е годы. | 1 | | |
| 99 | Наш край в 2000 - 2025 гг. | 1 | | |
| 100 | Специальная военная операция и наши герои. | 1 | | |
| 101 | Общее повторение истории нашего края. Проектная деятельность. | 1 | | |
| 102 | Проектная деятельность. | 1 | | |
| ОБЩЕЕ КОЛИЧЕСТВО ЧАСОВ ПО ПРОГРАММЕ | | 102 | 1 | 0 |

| № п/п | Тема урока | Количество часов | | |
|-------|--|------------------|--------------------|---------------------|
| | | Всего | Контрольные работы | Практические работы |
| 1 | Всеобщая история. История Нового времени. XVIII – начало XIX в. Введение | 1 | | |
| 2 | Преобразование Европы | 1 | | |
| 3 | Эпоха Просвещения | 1 | | |
| 4 | Общество Старого порядка | 1 | | |
| 5 | Государство Старого порядка | 1 | | |
| 6 | В поисках европейского равновесия | 1 | | |
| 7 | В поисках европейского равновесия | 1 | | |
| 8 | Успешные и безуспешные реформы французских королей | 1 | | |
| 9 | Германские земли и монархия Габсбургов | 1 | | |
| 10 | Германские земли и монархия Габсбургов | 1 | | |
| 11 | Повседневная жизнь европейцев: старое и новое | 1 | | |
| 12 | Наука, образование, воспитание | 1 | | |
| 13 | Культурное пространство Европы | 1 | | |
| 14 | Культурное пространство Европы | 1 | | |
| 15 | Урок повторения, обобщения и контроля по теме «Век перемен» | 1 | | |
| 16 | Великобритания: промышленная революция | 1 | | |
| 17 | Британские колонии против метрополии. Образование США | 1 | | |
| 18 | Французская революция: конец Старого порядка и установление республики | 1 | | |
| 19 | Французская республика: диктатура и террор | 1 | | |

| | | | | |
|----|---|---|--|--|
| 20 | Французская республика: диктатура и террор | 1 | | |
| 21 | Революционная Франция против Европы | 1 | | |
| 22 | Завершение Французской революции и её итоги | 1 | | |
| 23 | Империя Наполеона Бонапарта: от триумфа до краха | 1 | | |
| 24 | Империя Наполеона Бонапарта: от триумфа до краха | 1 | | |
| 25 | Урок повторения, обобщения и контроля по теме «Начало революционной эпохи» | 1 | | |
| 26 | Вокруг света во времена капитана Кука | 1 | | |
| 27 | Вокруг света во времена капитана Кука | 1 | | |
| 28 | Османская империя и Иран | 1 | | |
| 29 | Индия: утрата независимости | 1 | | |
| 30 | Китай и Япония: закрываясь от Запада | 1 | | |
| 31 | Латинская Америка: путь к независимости | 1 | | |
| 32 | Африка во времена расцвета работорговли | 1 | | |
| 33 | Урок повторения, обобщения и контроля по теме «Всеобщая история. История Нового времени. XVIII – начало XIX в.» | 1 | | |
| 34 | Урок повторения, обобщения и контроля по теме «Всеобщая история. История Нового времени. XVIII – начало XIX в.» | 1 | | |
| 35 | Введение. Россия в XVIII – первой четверти XIX в. | 1 | | |
| 36 | Борьба за власть в конце XVII в. | 1 | | |
| 37 | Борьба за власть в конце XVII в. | 1 | | |
| 38 | Пётр I: становление реформатора | 1 | | |
| 39 | Начало Петровских преобразований | 1 | | |
| 40 | Северная война: от Нарвы до | 1 | | |

| | | | | |
|----|--|---|--|--|
| | Полтавы | | | |
| 41 | Северная война: от Нарвы до Полтавы | 1 | | |
| 42 | Северная война: «Полтавская виктория» | 1 | | |
| 43 | Северная война: «Полтавская виктория» | 1 | | |
| 44 | Северная война: от Полтавы до Ништадтского мира | 1 | | |
| 45 | Строительство империи: трансформация власти | 1 | | |
| 46 | Парад реформ: модернизация по-петровски | 1 | | |
| 47 | Парад реформ: модернизация по-петровски | 1 | | |
| 48 | Цена войны | 1 | | |
| 49 | Общество и государство в период реформ | 1 | | |
| 50 | Петербург в первой четверти XVIII в. | 1 | | |
| 51 | Петербург в первой четверти XVIII в. | 1 | | |
| 52 | Преображённая Россия | 1 | | |
| 53 | Преображённая Россия | 1 | | |
| 54 | Уроки повторения и обобщения по теме «Рождение Российской империи» | 1 | | |
| 55 | Уроки повторения и обобщения по теме «Рождение Российской империи» | 1 | | |
| 56 | Урок контроля по теме «Рождение Российской империи» | 1 | | |
| 57 | Эпоха дворцовых переворотов (1725—1762) | 1 | | |
| 58 | Эпоха дворцовых переворотов (1725—1762) | 1 | | |
| 59 | По заветам Петра Великого | 1 | | |
| 60 | По заветам Петра Великого | 1 | | |
| 61 | Урок повторения и обобщения по теме «Россия после Петра I. Дворцовые перевороты» | 1 | | |

| | | | | |
|----|--|---|--|--|
| 62 | Урок повторения и обобщения по теме «Россия после Петра I. Дворцовые перевороты» | 1 | | |
| 63 | «Законная монархия» Екатерины II | 1 | | |
| 64 | «Законная монархия» Екатерины II | 1 | | |
| 65 | Кто и как присоединялся к России | 1 | | |
| 66 | Кто и как присоединялся к России | 1 | | |
| 67 | Экономика России во второй половине XVIII в.: хозяйство империи | 1 | | |
| 68 | Экономика России во второй половине XVIII в.: хозяйство империи | 1 | | |
| 69 | Общество века реформ: «благородные» и «подлые» | 1 | | |
| 70 | Общество века реформ: «благородные» и «подлые» | 1 | | |
| 71 | Социальный протест | 1 | | |
| 72 | Социальный протест | 1 | | |
| 73 | Внешняя политика Екатерины II: южное и восточное направления | 1 | | |
| 74 | Внешняя политика Екатерины II: южное и восточное направления | 1 | | |
| 75 | Начало освоения Новороссии и Крыма | 1 | | |
| 76 | Начало освоения Новороссии и Крыма | 1 | | |
| 77 | Внешняя политика Екатерины II: западное направление | 1 | | |
| 78 | «Непросвещённый абсолютизм»: внутренняя политика Павла I | 1 | | |
| 79 | Внешняя политика Павла I | 1 | | |
| 80 | «Государство при армии»: жизнь и служба в императорских войсках в XVIII | 1 | | |

| | | | | |
|----|---|---|---|--|
| | в. | | | |
| 81 | Урок повторения и обобщения по теме «Россия в 1760-1790-х гг. Правление Екатерины II и Павла I» | 1 | | |
| 82 | Урок повторения и обобщения по теме «Россия в 1760-1790-х гг. Правление Екатерины II и Павла I» | 1 | | |
| 83 | Урок повторения и обобщения по теме «Россия в 1760-1790-х гг. Правление Екатерины II и Павла I» | 1 | | |
| 84 | Публицистика, литература, театр | 1 | | |
| 85 | Публицистика, литература, театр Всероссийская проверочная работа | 1 | 1 | |
| 86 | Развитие образования | 1 | | |
| 87 | Развитие науки и техники | 1 | | |
| 88 | Архитектура и искусство | 1 | | |
| 89 | Урок повторения и обобщения по теме «Культурное пространство Российской империи в XVIII в.» | 1 | | |
| 90 | Урок повторения и обобщения по теме «Культурное пространство Российской империи в XVIII в.» | 1 | | |
| 91 | Первые мероприятия нового императора | 1 | | |
| 92 | Внешняя политика России в 1801—1811 гг. | 1 | | |
| 93 | Внешняя политика России в 1801—1811 гг. | 1 | | |
| 94 | «Недаром помнит вся Россия...» | 1 | | |
| 95 | «Недаром помнит вся Россия...» | 1 | | |
| 96 | Заграничные походы русской армии. Венский конгресс | 1 | | |
| 97 | Либеральные и консервативные тенденции в политике Александра I в 1815—1825 гг. | 1 | | |

| | | | | |
|-------------------------------------|---|-----|---|---|
| 98 | Общественное движение в первой четверти XIX в. Восстание декабристов | 1 | | |
| 99 | Общественное движение в первой четверти XIX в. Восстание декабристов | 1 | | |
| 100 | Урок повторения, обобщения и контроля по теме «Политика правительства Александра I» | 1 | | |
| 101 | Урок итогового повторения и обобщения по теме «История России XVIII - первой четверти XIX в.» | 1 | | |
| 102 | Урок итогового контроля по теме «История России XVIII - первой четверти XIX в.» | 1 | | |
| ОБЩЕЕ КОЛИЧЕСТВО ЧАСОВ ПО ПРОГРАММЕ | | 102 | 1 | 0 |

9 класс

| № п/п | Тема урока | Количество часов | | |
|-------|--|------------------|--------------------|---------------------|
| | | Всего | Контрольные работы | Практические работы |
| 1 | Экономика делает решающий рывок | 1 | | |
| 2 | Общество в движении | 1 | | |
| 3 | «Великие идеологии» | 1 | | |
| 4 | Путём реформ: государство, парламенты, партии | 1 | | |
| 5 | Наука и образование в XIX в.: сила, менявшая мир | 1 | | |
| 6 | Век художественных исканий | 1 | | |
| 7 | Международные отношения в XIX в. | 1 | | |
| 8 | Великобритания: экономическое лидерство и политические реформы | 1 | | |
| 9 | Франция и Южная Европа: путями революций | 1 | | |
| 10 | От Балтики до Адриатики: | 1 | | |

| | | | | |
|----|---|---|--|--|
| | время раздробленности в Германии и Италии | | | |
| 11 | Центральная и Юго-Восточная Европа: империи и нации | 1 | | |
| 12 | США: «дом, расколотый надвое» | 1 | | |
| 13 | Великобритания: «мастерская мира» сдаёт позиции | 1 | | |
| 14 | Франция: Вторая империя и Третья республика | 1 | | |
| 15 | Германия: от «железа и крови» к «месту под солнцем» | 1 | | |
| 16 | Италия: «запоздавшая нация» | 1 | | |
| 17 | Австро-Венгрия и Балканы: национальные противоречия и компромиссы | 1 | | |
| 18 | США: «позолоченный век» | 1 | | |
| 19 | Османская империя и Иран: на осколках былого величия | 1 | | |
| 20 | Индия и Афганистан: подчинение и борьба | 1 | | |
| 21 | Китай и Япония: разные ответы на вызовы модернизации | 1 | | |
| 22 | Африка в XIX в.: захваты и эксплуатация | 1 | | |
| 23 | Латинская Америка: нелёгкий груз независимости | 1 | | |
| 24 | Российская империя во второй четверти XIX - начале XX в. Введение | 1 | | |
| 25 | Реформаторские и консервативные тенденции в политике Николая I | 1 | | |
| 26 | Социально-экономические мероприятия правительства Николая I | 1 | | |
| 27 | Национальная политика и межнациональные отношения | 1 | | |
| 28 | Кавказская война | 1 | | |
| 29 | Внешняя политика России в 1825—1852 гг. | 1 | | |
| 30 | Крымская война (1853—1856) | 1 | | |

| | | | | |
|----|---|---|--|--|
| 31 | Крымская война (1853—1856) | 1 | | |
| 32 | Общественная жизнь России в 1830—1850-х гг. | 1 | | |
| 33 | Урок повторения, обобщения и контроля по теме «Политика правительства Николая I» | 1 | | |
| 34 | Изменения в быту в первой половине XIX в. | 1 | | |
| 35 | Просвещение и наука | 1 | | |
| 36 | Литература и публицистика | 1 | | |
| 37 | Архитектура и искусство | 1 | | |
| 38 | Урок повторения и обобщения по теме «Культурное пространство империи в первой половине XIX в.» | 1 | | |
| 39 | Предпосылки и разработка реформ в России | 1 | | |
| 40 | Крестьянская реформа 1861 г., её значение и последствия | 1 | | |
| 41 | Социально-экономическое развитие страны в пореформенный период | 1 | | |
| 42 | Реформы 1860—1870-х гг. | 1 | | |
| 43 | Внешняя политика Александра II. Русско-турецкая война 1877—1878 гг. | 1 | | |
| 44 | Урок повторения, обобщения и контроля по теме «Социальная и правовая модернизация страны при Александре II» | 1 | | |
| 45 | «Народное самодержавие» Александра III | 1 | | |
| 46 | Перемены в экономике и социальном строе | 1 | | |
| 47 | Внешняя политика Александра III | 1 | | |
| 48 | Урок повторения, обобщения и контроля по теме «Россия в 1880—1890-х гг.» | 1 | | |
| 49 | Достижения российской науки и образования | 1 | | |
| 50 | Русская культура второй | 1 | | |

| | | | | |
|----|--|---|--|--|
| | половины XIX в. и её общественное значение | | | |
| 51 | Технический прогресс и перемены в повседневной жизни народов России во второй половине XIX в. | 1 | | |
| 52 | Урок повторения и обобщения по теме «Культурное пространство империи во второй половине XIX в.» | 1 | | |
| 53 | Основные регионы империи и их роль в жизни страны. Национальные движения и национальная политика | 1 | | |
| 54 | Взаимодействие народов и национальных культур | 1 | | |
| 55 | Общественная жизнь в 1860—1890-х гг. | 1 | | |
| 56 | Идейные течения и общественное движение | 1 | | |
| 57 | Идейные течения и общественное движение | 1 | | |
| 58 | Урок повторения, обобщения и контроля по теме «Общественный путь и общественное движение» | 1 | | |
| 59 | Россия и мир на рубеже XIX—XX вв.: динамика развития и противоречия | 1 | | |
| 60 | Социально-экономическое развитие страны на рубеже XIX—XX вв. | 1 | | |
| 61 | Николай II: начало правления. Политическое развитие страны в 1894—1904 гг. | 1 | | |
| 62 | Внешняя политика Николая II. Русско-японская война 1904—1905 гг. | 1 | | |
| 63 | Первая российская революция и политические реформы 1905—1907 гг. | 1 | | |
| 64 | Социально-экономические реформы П. Столыпина | 1 | | |

| | | | | |
|-------------------------------------|---|----|---|---|
| 65 | Политическое развитие страны в 1907—1914 гг | 1 | | |
| 66 | Развитие науки и народного просвещения | 1 | | |
| 67 | Серебряный век российской культуры. Вклад России в мировую культуру | 1 | | |
| 68 | Урок итогового повторения и контроля | 1 | | |
| ОБЩЕЕ КОЛИЧЕСТВО ЧАСОВ ПО ПРОГРАММЕ | | 68 | 0 | 0 |

ПОУРОЧНОЕ ПЛАНИРОВАНИЕ 2025/2026 УЧЕБНЫЙ ГОД

8 КЛАСС

| № п/п | Тема урока | Количество часов | | |
|-------|---|------------------|--------------------|---------------------|
| | | Всего | Контрольные работы | Практические работы |
| 1 | Введение. История нового времени. XVIII в. | 1 | | |
| 2 | Истоки европейского Просвещения | 1 | | |
| 3 | Франция — центр Просвещения | 1 | | |
| 4 | Монархии в Европе XVIII в.: абсолютные и парламентские монархии | 1 | | |
| 5 | Великобритания в XVIII в. | 1 | | |
| 6 | Социальные и экономические последствия промышленного переворота | 1 | | |
| 7 | Франция в XVIII в. | 1 | | |
| 8 | Германские государства, монархия Габсбургов, итальянские земли в XVIII в. | 1 | | |
| 9 | Государства Пиренейского полуострова | 1 | | |
| 10 | Создание английских колоний на американской земле | 1 | | |
| 11 | Первый Континентальный конгресс (1774) и начало Войны за независимость. | 1 | | |

| | | | | |
|----|---|---|--|--|
| 12 | Причины, хронологические рамки и основные этапы Французской революции XVIII в. | 1 | | |
| 13 | Упразднение монархии и провозглашение республики | 1 | | |
| 14 | От якобинской диктатуры до установления режима консульства | 1 | | |
| 15 | Развитие науки в XVIII в. | 1 | | |
| 16 | Образование и культура XVIII в. | 1 | | |
| 17 | Сословный характер культуры. Повседневная жизнь обитателей городов и деревень | 1 | | |
| 18 | Проблемы европейского баланса сил и дипломатия | 1 | | |
| 19 | Войны антифранцузских коалиций против революционной Франции | 1 | | |
| 20 | Османская империя в XVIII в. | 1 | | |
| 21 | Индия, Китай, Япония в XVIII в. | 1 | | |
| 22 | Культура стран Востока в XVIII в. | 1 | | |
| 23 | Обобщение. Историческое и культурное наследие XVIII в. | 1 | | |
| 24 | Введение. Россия в конце XVII-XVIII в.: от царства к империи | 1 | | |
| 25 | Причины и предпосылки преобразований | 1 | | |
| 26 | Начало царствования Петра I, борьба за власть | 1 | | |
| 27 | Экономическая политика в XVIII в. | 1 | | |
| 28 | Социальная политика XVIII в. | 1 | | |
| 29 | Реформы управления | 1 | | |
| 30 | Создание регулярной армии, военного флота | 1 | | |
| 31 | Церковная реформа. Упразднение патриаршества, учреждение Синода. Положение инославных конфессий | 1 | | |
| 32 | Оппозиция реформам Петра I | 1 | | |

| | | | | |
|----|--|---|--|--|
| 33 | Внешняя политика России в первой четверти XVIII в. | 1 | | |
| 34 | Преобразования Петра I в области культуры | 1 | | |
| 35 | Урок повторения, обобщения и контроля по теме «Россия в эпоху преобразований Петра I» | 1 | | |
| 36 | Начало эпохи дворцовых переворотов | 1 | | |
| 37 | Кондиции «верховников» и приход к власти Анны Иоанновны | 1 | | |
| 38 | Укрепление границ империи на восточной и юго-восточной окраинах | 1 | | |
| 39 | Россия при Елизавете Петровне | 1 | | |
| 40 | Россия в международных конфликтах 1740—1750-х гг. | 1 | | |
| 41 | Царствование Петра III. Переворот 28 июня 1762 г. | 1 | | |
| 42 | Урок повторения, обобщения и контроля по теме «Россия после Петра I. Дворцовые перевороты» | 1 | | |
| 43 | Внутренняя политика Екатерины II | 1 | | |
| 44 | «Просвещенный абсолютизм», его особенности в России | 1 | | |
| 45 | Экономическая и финансовая политика правительства | 1 | | |
| 46 | Административно-территориальная и сословная реформы Екатерины II | 1 | | |
| 47 | Социальная структура российского общества во второй половине XVIII века | 1 | | |
| 48 | Национальная политика и народы России в XVIII в. | 1 | | |
| 49 | Экономическое развитие России во второй половине XVIII в. | 1 | | |
| 50 | Развитие промышленности в XVIII в. | 1 | | |
| 51 | Внутренняя и внешняя торговля | 1 | | |

| | | | | |
|-------------------------------------|---|----|---|---|
| | в XVIII в. | | | |
| 52 | Обострение социальных противоречий в XVIII в. | 1 | | |
| 53 | Влияние социальных волнений на внутреннюю политику государства и развитие общественной мысли | 1 | | |
| 54 | Внешняя политика России второй половины XVIII в. | 1 | | |
| 55 | Присоединение Крыма и Северного Причерноморья | 1 | | |
| 56 | Участие России в разделах Речи Посполитой | 1 | | |
| 57 | Россия при Павле I. | 1 | | |
| 58 | Укрепление абсолютизма при Павле I. | 1 | | |
| 59 | Политика Павла I в области внешней политики. Дворцовый переворот 11 марта 1801 г. | 1 | | |
| 60 | Урок повторения, обобщения и контроля по теме «Россия в 1760-1790-х гг. Правление Екатерины II и Павла I» | 1 | | |
| 61 | Идеи Просвещения в российской общественной мысли, публицистике и литературе | 1 | | |
| 62 | Русская культура и культура народов России в XVIII в. | 1 | | |
| 63 | Культура и быт российских сословий | 1 | | |
| 64 | Российская наука в XVIII в. | 1 | | |
| 65 | Образование в России в XVIII в. | 1 | | |
| 66 | Русская архитектура XVIII в. | 1 | | |
| 67 | Наш край в XVIII в. | 1 | | |
| 68 | Обобщение по теме "Россия в XVII-XVIII вв.: от царства к империи" | 1 | | |
| ОБЩЕЕ КОЛИЧЕСТВО ЧАСОВ ПО ПРОГРАММЕ | | 68 | 0 | 0 |

| № п/п | Тема урока | Количество часов | | |
|-------|---|------------------|--------------------|---------------------|
| | | Всего | Контрольные работы | Практические работы |
| 1 | Введение. История нового времени. XIX- начала XX в. | 1 | | |
| 2 | Провозглашение империи Наполеона I во Франции | 1 | | |
| 3 | Наполеоновские войны и крушение Французской империи | 1 | | |
| 4 | Промышленный переворот, его особенности в странах Европы и США | 1 | | |
| 5 | Политические течения и партии в XIX веке | 1 | | |
| 6 | Франция, Великобритания в XIX в. | 1 | | |
| 7 | Европейские революции 1830 г. и 1848-1849 гг. | 1 | | |
| 8 | Великобритания в Викторианскую эпоху. | 1 | | |
| 9 | Франция в середине XIX - начале XX в. | 1 | | |
| 10 | Италия в середине XIX - начале XX в. | 1 | | |
| 11 | Страны Центральной и Юго-Восточной Европы во второй половине XIX — начале XX в. | 1 | | |
| 12 | Соединенные Штаты Америки в середине XIX - начале XX в. | 1 | | |
| 13 | Экономическое и социально-политическое развитие стран Европы и США в конце XIX — начале XX в. | 1 | | |
| 14 | Политика метрополий в латиноамериканских владениях | 1 | | |
| 15 | Влияние США на страны Латинской Америки | 1 | | |
| 16 | Япония и Китай в XIX - начале XX в. | 1 | | |
| 17 | Османская империя в XIX - начале XX в. | 1 | | |

| | | | | |
|----|---|---|--|--|
| 18 | Индия в XIX - начале XX в. | 1 | | |
| 19 | Завершение колониального раздела мира | 1 | | |
| 20 | Научные открытия и технические изобретения в XIX — начале XX в. | 1 | | |
| 21 | Художественная культура XIX — начала XX в. | 1 | | |
| 22 | Международные отношения, конфликты и войны в конце XIX — начале XX в. | 1 | | |
| 23 | Обобщение. Историческое и культурное наследие XIX в. | 1 | | |
| 24 | Введение. Российская империя в XIX- начале XX в. | 1 | | |
| 25 | Проекты либеральных реформ Александра I | 1 | | |
| 26 | Внешняя политика России в начале XIX в. | 1 | | |
| 27 | Отечественная война 1812 г. — важнейшее событие российской и мировой истории XIX в. | 1 | | |
| 28 | Внешняя политика России в 1813–1825 годах | 1 | | |
| 29 | Либеральные и охранительные тенденции во внутренней политике | 1 | | |
| 30 | Дворянская оппозиция самодержавию. Восстание декабристов 14 декабря 1825 г. | 1 | | |
| 31 | Урок повторения, обобщения и контроля по теме «Александровская эпоха: государственный либерализм» | 1 | | |
| 32 | Реформаторские и консервативные тенденции в политике Николая I. | 1 | | |
| 33 | Внешняя политика России во второй четверти XIX века. Крымская война | 1 | | |
| 34 | Урок повторения, обобщения и контроля по теме «Россия в | 1 | | |

| | | | | |
|----|--|---|--|--|
| | первой половине XIX века» | | | |
| 35 | Сословная структура русского общества. | 1 | | |
| 36 | Общественная жизнь в 1830— 1850-е гг. | 1 | | |
| 37 | Государственная политика в области культуры | 1 | | |
| 38 | Развитие науки и техники | 1 | | |
| 39 | Народная культура. Культура повседневности | 1 | | |
| 40 | Многообразие культур и религий Русской империи | 1 | | |
| 41 | Конфликты и сотрудничество между народами | 1 | | |
| 42 | Реформы 1860—1870-х гг. — движение к правовому государству и гражданскому обществу. | 1 | | |
| 43 | Земская и городская реформы | 1 | | |
| 44 | Судебная реформа и развитие правового сознания | 1 | | |
| 45 | Военные реформы | 1 | | |
| 46 | Многовекторность внешней политики империи. Русско- турецкая война 1877—1878 гг. | 1 | | |
| 47 | Урок повторения, обобщения и контроля по теме «Социальная и правовая модернизация страны при Александре II» | 1 | | |
| 48 | «Народное самодержавие» Александра III | 1 | | |
| 49 | Основные сферы и направления внешнеполитических интересов | 1 | | |
| 50 | Сельское хозяйство и промышленность. Индустриализация и урбанизация | 1 | | |
| 51 | Урок повторения, обобщения и контроля по теме «Россия во второй половине XIX века» | 1 | | |
| 52 | Культура и быт народов России во второй половине XIX в. | 1 | | |
| 53 | Наука и образование | 1 | | |

| | | | | |
|----|---|---|--|--|
| 54 | Художественная культура второй половины XIX в. | 1 | | |
| 55 | Основные регионы и народы Российской империи и их роль в жизни страны. | 1 | | |
| 56 | Национальная политика самодержавия | 1 | | |
| 57 | Общественная жизнь в 1860—1890-х гг. | 1 | | |
| 58 | Идейные течения и общественное движение второй половины XIX в. | 1 | | |
| 59 | На пороге нового века: динамика и противоречия развития | 1 | | |
| 60 | Демография, социальная стратификация на рубеже веков | 1 | | |
| 61 | Национальная политика, этнические элиты и национально-культурные движения на рубеже веков | 1 | | |
| 62 | Россия в системе международных отношений в начале XX в. | 1 | | |
| 63 | Первая российская революция 1905—1907 гг. Основные события Первой российской революции. Особенности революционных выступлений в 1906—1907 гг. | 1 | | |
| 64 | Избирательный закон 11 декабря 1905 г. | 1 | | |
| 65 | Общество и власть после революции | 1 | | |
| 66 | Серебряный век российской культуры. | 1 | | |
| 67 | Наш край в XIX – начале XX в. | 1 | | |
| 68 | Обобщение по теме «Российская империя в XIX — начале XX века» | 1 | | |
| 69 | Введение. Новейшая история России с 1914 г. по новейшее время | 1 | | |
| 70 | Российская империя накануне | 1 | | |

| | | | | |
|-------------------------------------|--|----|---|---|
| | революции | | | |
| 71 | Февральская революция 1917 года | 1 | | |
| 72 | Октябрь 1917 года и его последствия | 1 | | |
| 73 | Образование СССР. Влияние революционных событий в России на общемировые процессы XX в. | 1 | | |
| 74 | Нападение гитлеровской Германии на СССР | 1 | | |
| 75 | Крупнейшие битвы в ходе войны | 1 | | |
| 76 | Организация борьбы в тылу врага: партизанское движение и подполье | 1 | | |
| 77 | СССР и союзники | 1 | | |
| 78 | Всемирно-историческое значение Победы СССР в Великой Отечественной войне | 1 | | |
| 79 | Распад СССР | 1 | | |
| 80 | Становление демократической России | 1 | | |
| 81 | Россия в начале XXI в. Восстановление единого правового пространства страны | 1 | | |
| 82 | Российская Федерация на современном этапе | 1 | | |
| 83 | Вхождение Крыма и Севастополя в состав России | 1 | | |
| 84 | Итоговое повторение по теме «Великая Отечественная война (1941-1945 гг.)» | 1 | | |
| 85 | Итоговое повторение по модулю «Новейшая история России с 1914 г. по новейшее время» | 1 | | |
| ОБЩЕЕ КОЛИЧЕСТВО ЧАСОВ ПО ПРОГРАММЕ | | 85 | 0 | 0 |

Федеральная рабочая программа по учебному предмету «Обществознание».

Рабочая программа по обществознанию составлена на основе положений и требований к результатам освоения основной образовательной программы,

представленных в Федеральном государственном образовательном стандарте основного общего образования, в соответствии с Концепцией преподавания учебного предмета «Обществознание» (2018 г.), а также с учётом федеральной рабочей программы воспитания. Обществознание играет ведущую роль в выполнении школой функции интеграции молодёжи в современное общество: учебный предмет позволяет последовательно раскрывать учащимся подросткового возраста особенности современного общества, различные аспекты взаимодействия в современных условиях людей друг с другом, с основными институтами государства и гражданского общества, регулирующие эти взаимодействия социальные нормы.

Изучение обществознания, включающего знания о российском обществе и направлениях его развития в современных условиях, об основах конституционного строя нашей страны, правах и обязанностях человека и гражданина, способствует воспитанию российской гражданской идентичности, готовности к служению Отечеству, приверженности национальным ценностям. Привлечение при изучении обществознания различных источников социальной информации помогает обучающимся освоить язык современной культурной, социально-экономической и политической коммуникации, вносит свой вклад в формирование метапредметных умений извлекать необходимые сведения, осмысливать, преобразовывать и применять их.

Изучение обществознания содействует вхождению обучающихся в мир культуры и общественных ценностей и в то же время открытию и утверждению собственного «Я», формированию способности к рефлексии, оценке своих возможностей и осознанию своего места в обществе.

ЦЕЛИ ИЗУЧЕНИЯ УЧЕБНОГО ПРЕДМЕТА «ОБЩЕСТВОЗНАНИЕ»

Целями обществоведческого образования в основной школе являются:

- воспитание общероссийской идентичности, патриотизма, гражданственности, социальной ответственности, правового самосознания, приверженности базовым ценностям нашего народа;
- развитие у обучающихся понимания приоритетности общенациональных интересов, приверженности правовым принципам, закреплённым в Конституции Российской Федерации и законодательстве Российской Федерации;
- развитие личности на исключительно важном этапе её социализации – в подростковом возрасте, становление её духовно-нравственной, политической и правовой культуры, социального поведения, основанного на уважении закона и правопорядка; развитие интереса к изучению социальных и гуманитарных дисциплин; способности к личному самоопределению, самореализации, самоконтролю; мотивации к высокопроизводительной, наукоёмкой трудовой деятельности;
- формирование у обучающихся целостной картины общества, адекватной современному уровню знаний и доступной по содержанию для школьников подросткового возраста; освоение учащимися знаний об основных сферах человеческой деятельности, социальных институтах, нормах, регулирующих общественные отношения, необходимые для взаимодействия с социальной средой и выполнения типичных социальных ролей человека и гражданина;
- владение умениями функционально грамотного человека (получать из разнообразных источников и критически осмысливать социальную информацию, систематизировать, анализировать полученные данные; освоение способов

познавательной, коммуникативной, практической деятельности, необходимых для участия в жизни гражданского общества и государства);

- создание условий для освоения обучающимися способов успешного взаимодействия с различными политическими, правовыми, финансово-экономическими и другими социальными институтами для реализации личностного потенциала в современном динамично развивающемся российском обществе;
- формирование опыта применения полученных знаний и умений для выстраивания отношений между людьми различных национальностей и вероисповеданий в общегражданской и в семейно-бытовой сферах; для соотнесения своих действий и действий других людей с нравственными ценностями и нормами поведения, установленными законом; содействия правовыми способами и средствами защите правопорядка в обществе.

МЕСТО УЧЕБНОГО ПРЕДМЕТА «ОБЩЕСТВОЗНАНИЕ» В УЧЕБНОМ ПЛАНЕ

В 2025/2026 учебном году на уровне основного общего образования преподавание учебного предмета «Обществознание» в соответствии с федеральным учебным планом основного общего образования предусматривается в 8 и 9 классах. на изучение предмета 1 час в неделю (всего 34 часа по каждому классу)

СОДЕРЖАНИЕ УЧЕБНОГО ПРЕДМЕТА

8 КЛАСС

Человек в экономических отношениях.

Экономическая жизнь общества. Потребности и ресурсы, ограниченность ресурсов. Экономический выбор.

Экономическая система и её функции. Собственность.

Производство – источник экономических благ. Факторы производства. Трудовая деятельность. Производительность труда. Разделение труда.

Предпринимательство. Виды и формы предпринимательской деятельности.

Обмен. Деньги и их функции. Торговля и её формы.

Рыночная экономика. Конкуренция. Спрос и предложение. Рыночное равновесие. Невидимая рука рынка. Многообразие рынков.

Предприятие в экономике. Издержки, выручка и прибыль. Как повысить эффективность производства.

Заработная плата и стимулирование труда. Занятость и безработица.

Финансовый рынок и посредники (банки, страховые компании, кредитные союзы, участники фондового рынка). Услуги финансовых посредников.

Основные типы финансовых инструментов: акции и облигации.

Банковские услуги, предоставляемые гражданам (депозит, кредит, платёжная карта, денежные переводы, обмен валюты). Дистанционное банковское обслуживание. Страховые услуги. Защита прав потребителя финансовых услуг.

Экономические функции домохозяйств. Потребление домашних хозяйств. Потребительские товары и товары длительного пользования. Источники доходов и расходов семьи. Семейный бюджет. Личный финансовый план. Способы и формы сбережений.

Экономические цели и функции государства. Налоги. Доходы и расходы

государства. Государственный бюджет. Государственная бюджетная и денежно-кредитная политика Российской Федерации. Государственная политика по развитию конкуренции.

Человек в мире культуры.

Культура, её многообразие и формы. Влияние духовной культуры на формирование личности. Современная молодёжная культура.

Наука. Естественные и социально-гуманитарные науки. Роль науки в развитии общества.

Образование. Личностная и общественная значимость образования в современном обществе. Образование в Российской Федерации. Самообразование.

Политика в сфере культуры и образования в Российской Федерации.

Понятие религии. Роль религии в жизни человека и общества. Свобода совести и свобода вероисповедания. Национальные и мировые религии. Религии и религиозные объединения в Российской Федерации.

Что такое искусство. Виды искусств. Роль искусства в жизни человека и общества.

Роль информации и информационных технологий в современном мире. Информационная культура и информационная безопасность. Правила безопасного поведения в Интернете.

9 КЛАСС

Человек в политическом измерении.

Политика и политическая власть. Государство – политическая организация общества. Признаки государства. Внутренняя и внешняя политика.

Форма государства. Монархия и республика – основные формы правления. Унитарное и федеративное государственно-территориальное устройство.

Политический режим и его виды.

Демократия, демократические ценности. Правовое государство и гражданское общество.

Участие граждан в политике. Выборы, референдум.

Политические партии, их роль в демократическом обществе. Общественно-политические организации.

Гражданин и государство.

Основы конституционного строя Российской Федерации. Россия – демократическое федеративное правовое государство с республиканской формой правления. Россия – социальное государство. Основные направления и приоритеты социальной политики российского государства. Россия – светское государство.

Законодательные, исполнительные и судебные органы государственной власти в Российской Федерации. Президент – глава государства Российская Федерация. Федеральное Собрание Российской Федерации: Государственная Дума и Совет Федерации. Правительство Российской Федерации. Судебная система в Российской Федерации. Конституционный Суд Российской Федерации. Верховный Суд Российской Федерации.

Государственное управление. Противодействие коррупции в Российской Федерации.

Государственно-территориальное устройство Российской Федерации. Субъекты Российской Федерации: республика, край, область, город федерального значения, автономная область, автономный округ. Конституционный статус субъектов Российской Федерации.

Местное самоуправление.

Конституция Российской Федерации о правовом статусе человека и гражданина. Гражданство Российской Федерации. Взаимосвязь конституционных прав, свобод и обязанностей гражданина Российской Федерации.

Человек в системе социальных отношений.

Социальная структура общества. Многообразие социальных общностей и групп.

Социальная мобильность.

Социальный статус человека в обществе. Социальные роли. Ролевой набор подростка.

Социализация личности.

Роль семьи в социализации личности. Функции семьи. Семейные ценности. Основные роли членов семьи.

Этнос и нация. Россия – многонациональное государство. Этносы и нации в диалоге культур.

Социальная политика Российского государства.

Социальные конфликты и пути их разрешения.

Отклоняющееся поведение. Опасность наркомании и алкоголизма для человека и общества. Профилактика негативных отклонений поведения. Социальная и личная значимость здорового образа жизни.

Человек в современном изменяющемся мире.

Информационное общество. Сущность глобализации. Причины, проявления и последствия глобализации, её противоречия. Глобальные проблемы и возможности их решения. Экологическая ситуация и способы её улучшения.

Молодёжь – активный участник общественной жизни. Волонтёрское движение.

Профессии настоящего и будущего. Непрерывное образование и карьера.

Здоровый образ жизни. Социальная и личная значимость здорового образа жизни. Мода и спорт.

Современные формы связи и коммуникации: как они изменили мир. Особенности общения в виртуальном пространстве.

Перспективы развития общества.

ПЛАНИРУЕМЫЕ ОБРАЗОВАТЕЛЬНЫЕ РЕЗУЛЬТАТЫ

Личностные и метапредметные результаты представлены с учётом особенностей преподавания обществознания в основной школе.

Планируемые предметные результаты и содержание учебного предмета распределены по годам обучения с учётом входящих в курс содержательных модулей (разделов) и требований к результатам освоения основной образовательной программы, представленных в Федеральном государственном образовательном стандарте основного общего образования, а также с учётом федеральной рабочей программы воспитания. Содержательные модули (разделы) охватывают знания об обществе и человеке в целом, знания всех основных сфер жизни общества и знание основ российского права. Представленный в программе вариант распределения модулей (разделов) по годам обучения является одним из возможных.

Научным сообществом и представителями высшей школы предлагается такое распределение содержания, при котором модуль (раздел) «Основы российского права» замыкает изучение курса в основной школе.

ЛИЧНОСТНЫЕ РЕЗУЛЬТАТЫ

Личностные результаты воплощают традиционные российские социокультурные и духовно-нравственные ценности, принятые в обществе нормы поведения, отражают

готовность обучающихся руководствоваться ими в жизни, во взаимодействии с другими людьми, при принятии собственных решений. Они достигаются в единстве учебной и воспитательной деятельности в процессе развития у обучающихся установки на решение практических задач социальной направленности и опыта конструктивного социального поведения по основным направлениям воспитательной деятельности, в том числе в части:

Гражданского воспитания:

готовность к выполнению обязанностей гражданина и реализации его прав, уважение прав, свобод и законных интересов других людей; активное участие в жизни семьи, образовательной организации, местного сообщества, родного края, страны; неприятие любых форм экстремизма, дискриминации; понимание роли различных социальных институтов в жизни человека; представление об основных правах, свободах и обязанностях гражданина, социальных нормах и правилах межличностных отношений в поликультурном и многоконфессиональном обществе; представление о способах противодействия коррупции; готовность к разнообразной созидательной деятельности, стремление к взаимопониманию и взаимопомощи; активное участие в школьном самоуправлении; готовность к участию в гуманитарной деятельности (волонтерство, помощь людям, нуждающимся в ней).

Патриотического воспитания:

осознание российской гражданской идентичности в поликультурном и многоконфессиональном обществе; проявление интереса к познанию родного языка, истории, культуры Российской Федерации, своего края, народов России; ценностное отношение к достижениям своей Родины – России, к науке, искусству, спорту, технологиям, боевым подвигам и трудовым достижениям народа; уважение к символам России, государственным праздникам; историческому, природному наследию и памятникам, традициям разных народов, проживающих в родной стране.

Духовно-нравственного воспитания:

ориентация на моральные ценности и нормы в ситуациях нравственного выбора; готовность оценивать своё поведение и поступки, поведение и поступки других людей с позиции нравственных и правовых норм с учётом осознания последствий поступков; активное неприятие асоциальных поступков; свобода и ответственность личности в условиях индивидуального и общественного пространства.

Физического воспитания, формирования культуры здоровья и эмоционального благополучия:

осознание ценности жизни; ответственное отношение к своему здоровью и установка на здоровый образ жизни; осознание последствий и неприятие вредных привычек (употребление алкоголя, наркотиков, курение) и иных форм вреда для физического и психического здоровья; соблюдение правил безопасности, в том числе навыки безопасного поведения в интернет-среде;

способность адаптироваться к стрессовым ситуациям и меняющимся социальным, информационным и природным условиям, в том числе осмысляя собственный опыт и выстраивая дальнейшие цели;

умение принимать себя и других, не осуждая;

сформированность навыков рефлексии, признание своего права на ошибку и такого же права другого человека.

Трудового воспитания:

установка на активное участие в решении практических задач (в рамках семьи, образовательной организации, города, края) технологической и социальной

направленности, способность инициировать, планировать и самостоятельно выполнять такого рода деятельность; интерес к практическому изучению профессий и труда различного рода, в том числе на основе применения изучаемого предметного знания; осознание важности обучения на протяжении всей жизни для успешной профессиональной деятельности и развитие необходимых умений для этого; уважение к труду и результатам трудовой деятельности; осознанный выбор и построение индивидуальной траектории образования и жизненных планов с учётом личных и общественных интересов и потребностей.

Экологического воспитания:

ориентация на применение знаний из социальных и естественных наук для решения задач в области окружающей среды, планирования поступков и оценка возможных последствий своих действий для окружающей среды; повышение уровня экологической культуры, осознание глобального характера экологических проблем и путей их решения; активное неприятие действий, приносящих вред окружающей среде; осознание своей роли как гражданина и потребителя в условиях взаимосвязи природной, технологической и социальной сред; готовность к участию в практической деятельности экологической направленности.

Ценности научного познания:

ориентация в деятельности на современную систему научных представлений об основных закономерностях развития человека, природы и общества, о взаимосвязях человека с природной и социальной средой; овладение языковой и читательской культурой как средством познания мира; овладение основными навыками исследовательской деятельности; установка на осмысление опыта, наблюдений, поступков и стремление совершенствовать пути достижения индивидуального и коллективного благополучия.

Личностные результаты, обеспечивающие адаптацию обучающегося к изменяющимся условиям социальной и природной среды:

освоение обучающимися социального опыта, основных социальных ролей, соответствующих ведущей деятельности возраста, норм и правил общественного поведения, форм социальной жизни в группах и сообществах, включая семью, группы, сформированные по профессиональной деятельности, а также в рамках социального взаимодействия с людьми из другой культурной среды;

способность обучающихся во взаимодействии в условиях неопределённости, открытость опыту и знаниям других;

способность действовать в условиях неопределённости, открытость опыту и знаниям других, повышать уровень своей компетентности через практическую деятельность, в том числе умение учиться у других людей осознавать в совместной деятельности новые знания, навыки и компетенции из опыта других; навык выявления и связывания образов, способность формирования новых знаний, в том числе способность формулировать идеи, понятия, гипотезы об объектах и явлениях, в том числе ранее неизвестных, осознавать дефицит собственных знаний и компетентностей, планировать своё развитие;

навык выявления и связывания образов, способность формирования новых знаний, в том числе способность формулировать идеи, понятия, гипотезы об объектах и явлениях, в том числе ранее неизвестных, осознавать дефицит собственных знаний и компетентностей, планировать своё развитие;

умение распознавать конкретные примеры понятия по характерным признакам,

выполнять операции в соответствии с определением и простейшими свойствами понятия, конкретизировать понятие примерами, использовать понятие и его свойства при решении задач (далее – оперировать понятиями), а также оперировать терминами и представлениями в области концепции устойчивого развития;

умение анализировать и выявлять взаимосвязи природы, общества и экономики;

умение оценивать свои действия с учётом влияния на окружающую среду, достижений целей и преодоления вызовов, возможных глобальных последствий;

способность обучающихся осознавать стрессовую ситуацию, оценивать происходящие изменения и их последствия; воспринимать стрессовую ситуацию как вызов, требующий контрмер; оценивать ситуацию стресса, корректировать принимаемые решения и действия; формулировать и оценивать риски и последствия, формировать опыт, уметь находить позитивное в произошедшей ситуации; быть готовым действовать в отсутствие гарантий успеха.

МЕТАПРЕДМЕТНЫЕ РЕЗУЛЬТАТЫ

Метапредметные результаты освоения основной образовательной программы, формируемые при изучении обществознания:

1.Овладение универсальными учебными познавательными действиями.

Базовые логические действия:

выявлять и характеризовать существенные признаки социальных явлений и процессов;

устанавливать существенный признак классификации социальных фактов, основания для их обобщения и сравнения, критерии проводимого анализа;

с учётом предложенной задачи выявлять закономерности и противоречия в рассматриваемых фактах, данных и наблюдениях;

предлагать критерии для выявления закономерностей и противоречий;

выявлять дефицит информации, данных, необходимых для решения поставленной задачи;

выявлять причинно-следственные связи при изучении явлений и процессов;

делать выводы с использованием дедуктивных и индуктивных умозаключений, умозаключений по аналогии, формулировать гипотезы о взаимосвязях;

самостоятельно выбирать способ решения учебной задачи (сравнивать несколько вариантов решения, выбирать наи-более подходящий с учётом самостоятельно выделенных критериев).

Базовые исследовательские действия:

использовать вопросы как исследовательский инструмент познания;

формулировать вопросы, фиксирующие разрыв между реальным и желательным состоянием ситуации, объекта, самостоятельно устанавливать искомое и данное;

формулировать гипотезу об истинности собственных суждений и суждений других, аргументировать свою позицию, мнение;

проводить по самостоятельно составленному плану небольшое исследование по установлению особенностей объекта изучения, причинно-следственных связей и зависимостей объектов между собой;

оценивать на применимость и достоверность информацию, полученную в ходе исследования;

самостоятельно формулировать обобщения и выводы по результатам проведённого

наблюдения, исследования, владеть инструментами оценки достоверности полученных выводов и обобщений;

прогнозировать возможное дальнейшее развитие процессов, событий и их последствия в аналогичных или сходных ситуациях, выдвигать предположения об их развитии в новых условиях и контекстах.

Работа с информацией:

применять различные методы, инструменты и запросы при поиске и отборе информации или данных из источников с учётом предложенной учебной задачи и заданных критериев;

выбирать, анализировать, систематизировать и интерпретировать информацию различных видов и форм представления;

находить сходные аргументы (подтверждающие или опровергающие одну и ту же идею, версию) в различных информационных источниках;

самостоятельно выбирать оптимальную форму представления информации;

оценивать надёжность информации по критериям, предложенным педагогическим работником или сформулированным самостоятельно;

эффективно запоминать и систематизировать информацию.

2. Овладение универсальными учебными коммуникативными действиями.

Общение:

воспринимать и формулировать суждения, выражать эмоции в соответствии с целями и условиями общения;

выражать себя (свою точку зрения) в устных и письменных текстах;

распознавать невербальные средства общения, понимать значение социальных знаков, знать и распознавать предпосылки конфликтных ситуаций и смягчать конфликты, вести переговоры;

понимать намерения других, проявлять уважительное отношение к собеседнику и в корректной форме формулировать свои возражения;

в ходе диалога и (или) дискуссии задавать вопросы по существу обсуждаемой темы и высказывать идеи, нацеленные на решение задачи и поддержание благожелательности общения;

сопоставлять свои суждения с суждениями других участников диалога, обнаруживать различие и сходство позиций;

публично представлять результаты выполненного исследования, проекта;

самостоятельно выбирать формат выступления с учётом задач презентации и особенностей аудитории и в соответствии с ним составлять устные и письменные тексты с использованием иллюстративных материалов.

Совместная деятельность:

понимать и использовать преимущества командной и индивидуальной работы при решении конкретной проблемы, обосновывать необходимость применения групповых форм взаимодействия при решении поставленной задачи;

принимать цель совместной деятельности, коллективно строить действия по её достижению: распределять роли, договариваться, обсуждать процесс и результат совместной работы; уметь обобщать мнения нескольких людей, проявлять готовность руководить, выполнять поручения, подчиняться;

планировать организацию совместной работы, определять свою роль (с учётом предпочтений и возможностей всех участников взаимодействия), распределять задачи между членами команды, участвовать в групповых формах работы (обсуждения, обмен

мнений, «мозговые штурмы» и иные);

выполнять свою часть работы, достигать качественного результата по своему направлению и координировать свои действия с другими членами команды;

оценивать качество своего вклада в общий продукт по критериям, самостоятельно сформулированным участниками взаимодействия; сравнивать результаты с исходной задачей и вклад каждого члена команды в достижение результатов, разделять сферу ответственности и проявлять готовность к предоставлению отчёта перед группой.

3. Овладение универсальными учебными регулятивными действиями.

Самоорганизация:

выявлять проблемы для решения в жизненных и учебных ситуациях;

ориентироваться в различных подходах принятия решений (индивидуальное, принятие решения в группе, принятие решений в группе);

самостоятельно составлять алгоритм решения задачи (или его часть), выбирать способ решения учебной задачи с учётом имеющихся ресурсов и собственных возможностей, аргументировать предлагаемые варианты решений;

составлять план действий (план реализации намеченного алгоритма решения), корректировать предложенный алгоритм с учётом получения новых знаний об изучаемом объекте;

делать выбор и брать ответственность за решение.

Самоконтроль:

владеть способами самоконтроля, самомотивации и рефлексии;

давать адекватную оценку ситуации и предлагать план её изменения;

учитывать контекст и предвидеть трудности, которые могут возникнуть при решении учебной задачи, адаптировать решение к меняющимся обстоятельствам;

объяснять причины достижения (недостижения) результатов деятельности, давать оценку приобретённому опыту, уметь находить позитивное в произошедшей ситуации;

вносить коррективы в деятельность на основе новых обстоятельств, изменившихся ситуаций, установленных ошибок, возникших трудностей;

оценивать соответствие результата цели и условиям.

Эмоциональный интеллект:

различать, называть и управлять собственными эмоциями и эмоциями других;

выявлять и анализировать причины эмоций;

ставить себя на место другого человека, понимать мотивы и намерения другого;

регулировать способ выражения эмоций.

Принятие себя и других:

осознанно относиться к другому человеку, его мнению;

признавать своё право на ошибку и такое же право другого;

принимать себя и других, не осуждая;

открытость себе и другим;

осознавать невозможность контролировать всё вокруг.

ПРЕДМЕТНЫЕ РЕЗУЛЬТАТЫ

8 КЛАСС

Человек в экономических отношениях

- **осваивать и применять** знания об экономической жизни общества, её основных проявлениях, экономических системах, собственности, механизме рыночного регулирования экономики, финансовых отношениях, роли государства в

экономике, видах налогов, основах государственной бюджетной и денежно-кредитной политики, о влиянии государственной политики на развитие конкуренции;

- **характеризовать** способы координации хозяйственной жизни в различных экономических системах; объекты спроса и предложения на рынке труда и финансовом рынке; функции денег;
- **приводить** примеры способов повышения эффективности производства; деятельности и проявления основных функций различных финансовых посредников; использования способов повышения эффективности производства;
- **классифицировать** (в том числе устанавливать существенный признак классификации) механизмы государственного регулирования экономики;
- **сравнивать** различные способы хозяйствования;
- **устанавливать и объяснять** связи политических потрясений и социально-экономических кризисов в государстве;
- **использовать** полученные знания для объяснения причин достижения (недостижения) результатов экономической деятельности; для объяснения основных механизмов государственного регулирования экономики, государственной политики по развитию конкуренции, социально-экономической роли и функций предпринимательства, причин и последствий безработицы, необходимости правомерного налогового поведения;
- **определять и аргументировать** с точки зрения социальных ценностей и с опорой на обществоведческие знания, факты общественной жизни своё отношение к предпринимательству и развитию собственного бизнеса;
- **решать** познавательные и практические задачи, связанные с осуществлением экономических действий, на основе рационального выбора в условиях ограниченных ресурсов; с использованием различных способов повышения эффективности производства; отражающие типичные ситуации и социальные взаимодействия в сфере экономической деятельности; отражающие процессы;
- **овладевать** смысловым чтением, преобразовывать текстовую экономическую информацию в модели (таблица, схема, график и пр.), в том числе о свободных и экономических благах, о видах и формах предпринимательской деятельности, экономических и социальных последствиях безработицы;
- **извлекать** информацию из адаптированных источников, публикаций СМИ и Интернета о тенденциях развития экономики в нашей стране, о борьбе с различными формами финансового мошенничества;
- **анализировать, обобщать, систематизировать, конкретизировать** и критически оценивать социальную информацию, включая экономико-статистическую, из адаптированных источников (в том числе учебных материалов) и публикаций СМИ, соотносить её с личным социальным опытом; используя обществоведческие знания, формулировать выводы, подкрепляя их аргументами;
- **оценивать** собственные поступки и поступки других людей с точки зрения их экономической рациональности (сложившиеся модели поведения производителей и потребителей; граждан, защищающих свои экономические интересы; практики осуществления экономических действий на основе рационального выбора в условиях ограниченных ресурсов; использования

различных способов повышения эффективности производства, распределения семейных ресурсов, для оценки рисков осуществления финансовых мошенничеств, применения недобросовестных практик);

- **приобретать** опыт использования знаний, включая основы финансовой грамотности, в практической деятельности и повседневной жизни для анализа потребления домашнего хозяйства, структуры семейного бюджета; составления личного финансового плана; для выбора профессии и оценки собственных перспектив в профессиональной сфере; выбора форм сбережений; для реализации и защиты прав потребителя (в том числе финансовых услуг), осознанного выполнения гражданских обязанностей, выбора профессии и оценки собственных перспектив в профессиональной сфере;
- **приобретать** опыт составления простейших документов (личный финансовый план, заявление, резюме);
- **осуществлять** совместную деятельность, включая взаимодействие с людьми другой культуры, национальной и религиозной принадлежности, на основе гуманистических ценностей, взаимопонимания между людьми разных культур.

Человек в мире культуры

- **осваивать и применять** знания о процессах и явлениях в духовной жизни общества, о науке и образовании, системе образования в Российской Федерации, о религии, мировых религиях, об искусстве и его видах; об информации как важном ресурсе современного общества;
- **характеризовать** духовно-нравственные ценности (в том числе нормы морали и нравственности, гуманизм, милосердие, справедливость) нашего общества, искусство как сферу деятельности, информационную культуру и информационную безопасность;
- **приводить** примеры политики российского государства в сфере культуры и образования; влияния образования на социализацию личности; правил информационной безопасности;
- **классифицировать** по разным признакам формы и виды культуры;
- **сравнивать** формы культуры, естественные и социально-гуманитарные науки, виды искусств;
- **устанавливать и объяснять** взаимосвязь развития духовной культуры и формирования личности, взаимовлияние науки и образования;
- **использовать** полученные знания для объяснения роли непрерывного образования;
- **определять и аргументировать** с точки зрения социальных ценностей и с опорой на обществоведческие знания, факты общественной жизни своё отношение к информационной культуре и информационной безопасности, правилам безопасного поведения в Интернете;
- **решать** познавательные и практические задачи, касающиеся форм и многообразия духовной культуры;
- **овладевать** смысловым чтением текстов по проблемам развития современной культуры, составлять план, преобразовывать текстовую информацию в модели (таблицу, диаграмму, схему) и преобразовывать предложенные модели в текст;
- **осуществлять** поиск информации об ответственности современных учёных, о религиозных объединениях в Российской Федерации, о роли искусства в жизни

человека и общества, о видах мошенничества в Интернете в разных источниках информации;

- **анализировать, систематизировать, критически оценивать и обобщать** социальную информацию, представленную в разных формах (описательную, графическую, аудиовизуальную), при изучении культуры, науки и образования;
- **оценивать** собственные поступки, поведение людей в духовной сфере жизни общества;
- **использовать** полученные знания для публичного представления результатов своей деятельности в сфере духовной культуры в соответствии с особенностями аудитории и регламентом;
- **приобретать** опыт осуществления совместной деятельности при изучении особенностей разных культур, национальных и религиозных ценностей.

9 КЛАСС

Человек в политическом измерении

- **осваивать и применять** знания о государстве, его признаках и форме, внутренней и внешней политике, о демократии и демократических ценностях, о конституционном статусе гражданина Российской Федерации, о формах участия граждан в политике, выборах и референдуме, о политических партиях;
- **характеризовать** государство как социальный институт; принципы и признаки демократии, демократические ценности; роль государства в обществе на основе его функций; правовое государство;
- **приводить** примеры государств с различными формами правления, государственно-территориального устройства и политическим режимом; реализации функций государства на примере внутренней и внешней политики России; политических партий и иных общественных объединений граждан; законного участия граждан в политике; связи политических потрясений и социально-экономического кризиса в государстве;
- **классифицировать** современные государства по разным признакам; элементы формы государства; типы политических партий; типы общественно-политических организаций;
- **сравнивать** (в том числе устанавливать основания для сравнения) политическую власть с другими видами власти в обществе; демократические и недемократические политические режимы, унитарное и федеративное территориально-государственное устройство, монархию и республику, политическую партию и общественно-политическое движение, выборы и референдум;
- **устанавливать и объяснять** взаимосвязи в отношениях между человеком, обществом и государством; между правами человека и гражданина и обязанностями граждан, связи политических потрясений и социально-экономических кризисов в государстве;
- **использовать** полученные знания для объяснения сущности политики, политической власти, значения политической деятельности в обществе; для объяснения взаимосвязи правового государства и гражданского общества; для осмысления личного социального опыта при исполнении социальной роли

гражданина; о роли информации и информационных технологий в современном мире для аргументированного объяснения роли СМИ в современном обществе и государстве;

- **определять и аргументировать** неприемлемость всех форм антиобщественного поведения в политике с точки зрения социальных ценностей и правовых норм;
- **решать** в рамках изученного материала познавательные и практические задачи, отражающие типичные взаимодействия между субъектами политики; выполнение социальных ролей избирателя, члена политической партии, участника общественно-политического движения;
- **овладевать** смысловым чтением фрагментов Конституции Российской Федерации, других нормативных правовых актов, учебных и иных текстов обществоведческой тематики, связанных с деятельностью субъектов политики, преобразовывать текстовую информацию в таблицу или схему о функциях государства, политических партий, формах участия граждан в политике;
- **искать и извлекать** информацию о сущности политики, государстве и его роли в обществе: по заданию учителя выявлять соответствующие факты из разных адаптированных источников (в том числе учебных материалов) и публикаций СМИ с соблюдением правил информационной безопасности при работе в Интернете;
- **анализировать и конкретизировать** социальную информацию о формах участия граждан нашей страны в политической жизни, о выборах и референдуме;
- **оценивать** политическую деятельность различных субъектов политики с точки зрения учёта в ней интересов развития общества, её соответствия гуманистическим и демократическим ценностям: выражать свою точку зрения, отвечать на вопросы, участвовать в дискуссии;
- **использовать** полученные знания в практической учебной деятельности (включая выполнение проектов индивидуально и в группе), в повседневной жизни для реализации прав гражданина в политической сфере; а также в публичном представлении результатов своей деятельности в соответствии с темой и ситуацией общения, особенностями аудитории и регламентом;
- **осуществлять** совместную деятельность, включая взаимодействие с людьми другой культуры, национальной и религиозной принадлежности, на основе национальных ценностей современного российского общества: гуманистических и демократических ценностей, идей мира и взаимопонимания между народами, людьми разных культур: выполнять учебные задания в парах и группах, исследовательские проекты.

Гражданин и государство

- **осваивать и применять** знания об основах конституционного строя и организации государственной власти в Российской Федерации, государственно-территориальном устройстве Российской Федерации, деятельности высших органов власти и управления в Российской Федерации; об основных направлениях внутренней политики Российской Федерации;
- **характеризовать** Россию как демократическое федеративное правовое государство с республиканской формой правления, как социальное государство, как светское государство; статус и полномочия Президента Российской Федерации;

Федерации, особенности формирования и функции Государственной Думы и Совета Федерации, Правительства Российской Федерации;

- **приводить** примеры и моделировать ситуации в политической сфере жизни общества, связанные с осуществлением полномочий высших органов государственной власти Российской Федерации, субъектов Федерации; деятельности политических партий; политики в сфере культуры и образования, бюджетной и денежно-кредитной политики, политики в сфере противодействия коррупции, обеспечения безопасности личности, общества и государства, в том числе от терроризма и экстремизма;
- **классифицировать** по разным признакам (в том числе устанавливать существенный признак классификации) полномочия высших органов государственной власти Российской Федерации;
- **сравнивать** с опорой на Конституцию Российской Федерации полномочия центральных органов государственной власти и субъектов Российской Федерации;
- **устанавливать и объяснять** взаимосвязи ветвей власти и субъектов политики в Российской Федерации, федерального центра и субъектов Российской Федерации, между правами человека и гражданина и обязанностями граждан;
- использовать полученные знания для характеристики роли Российской Федерации в современном мире; для объяснения сущности проведения в отношении нашей страны международной политики «сдерживания»; для объяснения необходимости противодействия коррупции;
- с опорой на обществоведческие знания, факты общественной жизни и личный социальный опыт **определять и аргументировать** с точки зрения ценностей гражданственности и патриотизма своё отношение к внутренней и внешней политике Российской Федерации, к проводимой по отношению к нашей стране политике «сдерживания»;
- **решать** познавательные и практические задачи, отражающие процессы, явления и события в политической жизни Российской Федерации, в международных отношениях;
- **систематизировать и конкретизировать** информацию о политической жизни в стране в целом, в субъектах Российской Федерации, о деятельности высших органов государственной власти, об основных направлениях внутренней и внешней политики, об усилиях нашего государства в борьбе с экстремизмом и международным терроризмом;
- **овладевать** смысловым чтением текстов обществоведческой тематики: отбирать информацию об основах конституционного строя Российской Федерации, гражданстве Российской Федерации, конституционном статусе человека и гражданина, о полномочиях высших органов государственной власти, местном самоуправлении и его функциях из фрагментов Конституции Российской Федерации, других нормативных правовых актов и из предложенных учителем источников и учебных материалов, составлять на их основе план, преобразовывать текстовую информацию в таблицу, схему;
- **искать и извлекать** информацию об основных направлениях внутренней и внешней политики Российской Федерации, высших органов государственной власти, о статусе субъекта Федерации, в котором проживают обучающиеся;

выявлять соответствующие факты из публикаций СМИ с соблюдением правил информационной безопасности при работе в Интернете;

- **анализировать, обобщать, систематизировать и конкретизировать** информацию о важнейших изменениях в российском законодательстве, о ключевых решениях высших органов государственной власти и управления Российской Федерации, субъектов Российской Федерации, соотносить её с собственными знаниями о политике, формулировать выводы, подкрепляя их аргументами;
- **оценивать** собственные поступки и поведение других людей в гражданско-правовой сфере с позиций национальных ценностей нашего общества, уважения норм российского права, выражать свою точку зрения, отвечать на вопросы, участвовать в дискуссии;
- **использовать** полученные знания о государстве Российская Федерация в практической учебной деятельности (выполнять проблемные задания, индивидуальные и групповые проекты), в повседневной жизни для осознанного выполнения гражданских обязанностей; публично представлять результаты своей деятельности (в рамках изученного материала, включая проектную деятельность) в соответствии с темой и ситуацией общения, особенностями аудитории и регламентом;
- **самостоятельно заполнять** форму (в том числе электронную) и составлять простейший документ при использовании портала государственных услуг;
- **осуществлять** совместную деятельность, включая взаимодействие с людьми другой культуры, национальной и религиозной принадлежности на основе национальных ценностей современного российского общества: гуманистических и демократических ценностей, идей мира и взаимопонимания между народами, людьми разных культур.

Человек в системе социальных отношений

- **осваивать и применять** знания о социальной структуре общества, социальных общностях и группах; социальных стату-сах, ролях, социализации личности; важности семьи как ба-зового социального института; об этносе и нациях, этническом многообразии современного человечества, диалоге куль-тур, отклоняющемся поведении и здоровом образе жизни;
- **характеризовать** функции семьи в обществе; основы социальной политики Российского государства;
- **приводить** примеры различных социальных статусов, социальных ролей, социальной политики Российского государства;
- **классифицировать** социальные общности и группы;
- **сравнивать** виды социальной мобильности;
- **устанавливать и объяснять** причины существования разных социальных групп; социальных различий и конфликтов;
- **использовать** полученные знания для осмысления личного социального опыта при исполнении типичных для несовершеннолетних социальных ролей; аргументированного объяснения социальной и личной значимости здорового образа жизни, опасности наркомании и алкоголизма для человека и общества;

- **определять и аргументировать** с опорой на обществоведческие знания, факты общественной жизни и личный социальный опыт своё отношение к разным этносам;
- **решать** познавательные и практические задачи, отражающие типичные социальные взаимодействия; направленные на распознавание отклоняющегося поведения и его видов;
- **осуществлять** смысловое чтение текстов и составлять на основе учебных текстов план (в том числе отражающий изученный материал о социализации личности);
- **извлекать** информацию из адаптированных источников, публикаций СМИ и Интернета о межнациональных отношениях, об историческом единстве народов России; преобразовывать информацию из текста в модели (таблицу, диаграмму, схему) и из предложенных моделей в текст;
- **анализировать, обобщать, систематизировать** текстовую и статистическую социальную информацию из адаптированных источников, учебных материалов и публикаций СМИ об отклоняющемся поведении, его причинах и негативных последствиях; о выполнении членами семьи своих социальных ролей; о социальных конфликтах; критически оценивать современную социальную информацию;
- **оценивать** собственные поступки и поведение, демонстрирующее отношение к людям других национальностей; осознавать неприемлемость антиобщественного поведения;
- **использовать** полученные знания в практической деятельности для выстраивания собственного поведения с позиции здорового образа жизни;
- **осуществлять** совместную деятельность с людьми другой национальной и религиозной принадлежности на основе веротерпимости и взаимопонимания между людьми разных культур.

Человек в современном изменяющемся мире

- **осваивать и применять** знания об информационном обществе, глобализации, глобальных проблемах;
- **характеризовать** сущность информационного общества; здоровый образ жизни; глобализацию как важный общемировой интеграционный процесс;
- **приводить** примеры глобальных проблем и возможных путей их решения; участия молодёжи в общественной жизни; влияния образования на возможности профессионального выбора и карьерного роста;
- **сравнивать** требования к современным профессиям;
- **устанавливать и объяснять** причины и последствия глобализации;
- **использовать** полученные знания о современном обществе для решения познавательных задач и анализа ситуаций, включающих объяснение (устное и письменное) важности здорового образа жизни, связи здоровья и спорта в жизни человека;
- **определять и аргументировать** с опорой на обществоведческие знания, факты общественной жизни и личный социальный опыт своё отношение к современным формам коммуникации; к здоровому образу жизни;

- **решать** в рамках изученного материала познавательные и практические задачи, связанные с волонтерским движением; отражающие особенности коммуникации в виртуальном пространстве;
- **осуществлять** смысловое чтение текстов (научно-популярных, публицистических и др.) по проблемам современного общества, глобализации; непрерывного образования; выбора профессии;
- **осуществлять** поиск и извлечение социальной информации (текстовой, графической, аудиовизуальной) из различных источников о глобализации и её последствиях; о роли непрерывного образования в современном обществе.

ПОУРОЧНОЕ ПЛАНИРОВАНИЕ

| № п/п | Тема урока | Количество часов | | |
|----------|---|------------------|-----------------------|------------------------|
| | | Всего | Контрольные работы | Практические работы |
| 1 | Экономическая жизнь общества | 1 | | |
| 2 | Экономическая система и её функции. Собственность | 1 | | |
| 3 | Производство — источник экономических благ | 1 | | |
| 4 | Предпринимательство. Производительность труда. Разделение труда | 1 | | |
| 5 | Деньги, обмен, торговля | 1 | | |
| 6 | Рыночная экономика. Конкуренция. Многообразие рынков | 1 | | |
| 7 | Спрос и предложение. Рыночное равновесие | 1 | | |
| 8 | Предприятие в экономике | 1 | | |
| 9 | Заработная плата и стимулирование труда. Занятость и безработица | 1 | | |
| 10 | Финансовый рынок и финансовые посредники | 1 | | |
| 11 | Банковские услуги | 1 | | |
| 12 | Страховые услуги | 1 | | |
| 13 | Защита прав потребителя финансовых услуг | 1 | | |
| 14 | Экономические функции домохозяйств | 1 | | |
| 15 | Потребление домашних хозяйств. Потребительские товары и товары | 1 | | |

| | | | | |
|----|--|---|---|--|
| | длительного пользования | | | |
| 16 | Источники доходов и расходов семьи | 1 | | |
| 17 | Экономические цели и функции государства | 1 | | |
| 18 | Налоги. Государственный бюджет. Государственная политика по развитию конкуренции | 1 | | |
| 19 | Повторительно-обобщающий урок по теме "Человек в экономических отношениях" | 1 | | |
| 20 | Повторительно-обобщающий урок по теме "Человек в экономических отношениях" | 1 | 1 | |
| 21 | Культура, её многообразие и формы. | 1 | | |
| 22 | Наука. Роль науки в развитии общества | 1 | | |
| 23 | Образование в современном обществе | 1 | | |
| 24 | Образование в Российской Федерации. Самообразование | 1 | | |
| 25 | Политика в сфере культуры и образования в Российской Федерации | 1 | | |
| 26 | Роль религии в жизни человека и общества | 1 | | |
| 27 | Национальные и мировые религии. Религии и религиозные объединения в Российской Федерации | 1 | | |
| 28 | Что такое искусство. Виды искусств | 1 | | |
| 29 | Роль искусства в жизни человека и общества | 1 | | |
| 30 | Роль информации и информационных технологий в современном мире | 1 | | |
| 31 | Повторительно-обобщающий урок по теме "Человек в мире культуры" | 1 | 1 | |

| | | | | |
|-------------------------------------|---|----|---|---|
| 32 | Защита проектов по теме по теме "Финансовая грамотность" | 1 | | |
| 33 | Защита проектов по теме "Человек в экономике" | 1 | | |
| 34 | Итоговое повторение по темам "Человек в экономике", "Человек в мире культуры" | 1 | | |
| ОБЩЕЕ КОЛИЧЕСТВО ЧАСОВ ПО ПРОГРАММЕ | | 34 | 2 | 0 |

9 КЛАСС

| № п/п | Тема урока | Количество часов | | |
|-------|--|------------------|--------------------|---------------------|
| | | Всего | Контрольные работы | Практические работы |
| 1 | Политика и политическая власть | 1 | | |
| 2 | Государство — политическая организация общества | 1 | | |
| 3 | Политические режимы | 1 | | |
| 4 | Формы политического участия. Выборы, референдум | 1 | | |
| 5 | Политические партии, их роль в демократическом обществе. Общественно- политические организации | 1 | | |
| 6 | Повторительно-обобщающий урок по теме "Человек в политическом измерении" | 1 | | |
| 7 | Основы конституционного строя Российской Федерации | 1 | | |
| 8 | Основы конституционного строя Российской Федерации | 1 | | |
| 9 | Высшие органы публичной власти в Российской Федерации | 1 | | |
| 10 | Высшие органы публичной власти в Российской Федерации | 1 | | |
| 11 | Государственно-территориальное устройство Российской Федерации | 1 | | |
| 12 | Местное самоуправление | 1 | | |
| 13 | Конституционный статус гражданина Российской | 1 | | |

| | | | | |
|----|---|---|---|--|
| | Федерации. Гражданство Российской Федерации | | | |
| 14 | Повторительно-обобщающий урок по теме «Гражданин и государство» | 1 | 1 | |
| 15 | Социальная структура общества | 1 | | |
| 16 | Социальная мобильность | 1 | | |
| 17 | Социальный статус человека в обществе | 1 | | |
| 18 | Социальные роли. Ролевой набор подростка | 1 | | |
| 19 | Социализация личности | 1 | | |
| 20 | Семья и ее функции | 1 | | |
| 21 | Этнос и нация. Россия-многонациональное государство | 1 | | |
| 22 | Этнос и нация. Россия-многонациональное государство | 1 | | |
| 23 | Социальная политика Российского государства | 1 | | |
| 24 | Отклоняющееся поведение | 1 | | |
| 25 | Повторительно-обобщающий урок по теме "Человек в системе социальных отношений" | 1 | | |
| 26 | Информационное общество. Сущность глобализации | 1 | | |
| 27 | Сущность глобализации | 1 | | |
| 28 | Молодёжь — активный участник общественной жизни | 1 | | |
| 29 | Профессии настоящего и будущего. Здоровый образ жизни. Мода и спорт | 1 | | |
| 30 | Современные формы связи и коммуникации: как они изменили мир | 1 | | |
| 31 | Защита проектов, итоговое повторение по теме "Человек в политическом измерении" | 1 | 1 | |
| 32 | Защита проектов, итоговое повторение по теме "Гражданин и государство" | 1 | | |
| 33 | Защита проектов, итоговое повторение по теме "Человек в | 1 | | |

| | | | | |
|-------------------------------------|--|----|---|---|
| | системе социальных отношений" | | | |
| 34 | Защита проектов, итоговое повторение по теме "Человек в современном изменяющемся мире" | 1 | | |
| ОБЩЕЕ КОЛИЧЕСТВО ЧАСОВ ПО ПРОГРАММЕ | | 34 | 2 | 0 |

Федеральная рабочая программа по учебному предмету «География».

Федеральная рабочая программа по учебному предмету «География» (предметная область «Общественно-научные предметы») (далее соответственно – программа по географии, география) включает пояснительную записку, содержание обучения, планируемые результаты освоения программы по географии, тематическое планирование, поурочное планирование, перечень (кодификатор) распределенных по классам проверяемых требований к результатам освоения основной образовательной программы основного общего образования и элементов содержания по географии, перечень (кодификатор) проверяемых требований к результатам освоения основной образовательной программы основного общего образования и элементов содержания по географии.

Программа по географии составлена на основе требований к результатам освоения ООП ООО, представленных в ФГОС ООО, а также на основе характеристики планируемых результатов духовно-нравственного развития, воспитания и социализации обучающихся, представленной в федеральной рабочей программе воспитания и подлежит непосредственному применению при реализации обязательной части образовательной программы основного общего образования. Программа по географии отражает основные требования ФГОС ООО к личностным, метапредметным и предметным результатам освоения образовательных программ. Программа по географии дает представление о целях обучения, воспитания и развития обучающихся средствами учебного предмета, устанавливает обязательное предметное содержание, предусматривает распределение его по классам и структурирование его по разделам и темам курса, дает распределение учебных часов по тематическим разделам курса и последовательность их изучения с учетом межпредметных и внутрипредметных связей, логики учебного процесса, возрастных особенностей обучающихся; определяет возможности предмета для реализации требований к результатам освоения программы основного общего образования, требований к результатам обучения географии, а также основных видов деятельности обучающихся. География – предмет, формирующий у обучающихся систему комплексных социально ориентированных знаний о Земле как планете людей, об основных закономерностях развития природы, о размещении населения и хозяйства, об особенностях и о динамике основных природных, экологических и социальноэкономических процессов, о проблемах взаимодействия природы и общества, географических подходах к устойчивому развитию территорий. Содержание географии на уровне основного общего образования является базой для реализации краеведческого подхода в обучении, изучения географических закономерностей, теорий, законов и гипотез на уровне среднего общего образования, базовым звеном в системе непрерывного

географического образования, основой для последующей уровневой дифференциации. Изучение географии в общем образовании направлено на достижение следующих целей: воспитание чувства патриотизма, любви к своей стране, малой родине, взаимопонимания с другими народами на основе формирования целостного географического образа России, ценностных ориентаций личности; развитие познавательных интересов, интеллектуальных и творческих способностей в процессе наблюдений за состоянием окружающей среды, решения географических задач, проблем повседневной жизни с использованием географических знаний, самостоятельного приобретения новых знаний; воспитание экологической культуры, соответствующей современному уровню геоэкологического мышления на основе освоения знаний о взаимосвязях в природных комплексах, об основных географических особенностях природы, населения и хозяйства России и мира, своей местности, о способах сохранения окружающей среды и рационального использования природных ресурсов, формирование способности поиска и применения различных источников географической информации, в том числе ресурсов информационно-телекоммуникационной сети «Интернет», для описания, характеристики, объяснения и оценки разнообразных географических явлений и процессов, жизненных ситуаций; формирование комплекса практико-ориентированных географических знаний и умений, необходимых для развития навыков их использования при решении проблем различной сложности в повседневной жизни на основе краеведческого материала, осмысления сущности происходящих в жизни процессов и явлений в современном поликультурном, полиэтничном и многоконфессиональном мире; формирование географических знаний и умений, необходимых для продолжения образования по направлениям подготовки (специальностям), требующим наличия серьезной базы географических знаний. Освоение содержания географии на уровне основного общего образования происходит с использованием географических знаний и умений, сформированных ранее в рамках учебного предмета «Окружающий мир». Общее число часов, рекомендованных для изучения географии – 272 часа: по одному часу в неделю в 5 и 6 классах и по 2 часа в 7, 8 и 9 классах.

Содержание обучения

5 КЛАСС

Географическое изучение Земли Введение. География – наука о планете Земля. Что изучает география? Географические объекты, процессы и явления. Как география изучает объекты, процессы и явления. Географические методы изучения объектов и явлений. Древо географических наук. Практическая работа «Организация фенологических наблюдений в природе: планирование, участие в групповой работе, форма систематизации данных». История географических открытий. Представления о мире в древности (Древний Китай, Древний Египет, Древняя Греция, Древний Рим). Путешествие Пифея. Плавание финикийцев вокруг Африки. Экспедиции Т. Хейердала как модель путешествий в древности. Появление географических карт. География в эпоху Средневековья: путешествия и открытия викингов, древних арабов, русских землепроходцев. Путешествия М. Поло и А. Никитина. Эпоха Великих географических открытий. Три пути в Индию. Открытие Нового света – экспедиция Х. Колумба. Первое кругосветное плавание – экспедиция Ф. Магеллана. Значение Великих географических открытий. Карта

мира после эпохи Великих географических открытий. Географические открытия XVII–XIX вв. Поиски Южной Земли – открытие Австралии. Русские путешественники и мореплаватели на северо-востоке Азии. Первая русская кругосветная экспедиция (Русская экспедиция Ф. Ф. Беллинсгаузена, М. П. Лазарева – открытие Антарктиды). Географические исследования в XX в. Исследование полярных областей Земли. Изучение Мирового океана. Географические открытия Новейшего времени. Практические работы: «Обозначение на контурной карте географических объектов, открытых в разные периоды», «Сравнение карт Эратосфена, Птолемея и современных карт по предложенным учителем вопросам». Изображения земной поверхности Планы местности. Виды изображения земной поверхности. Планы местности. Условные знаки. Масштаб. Виды масштаба. Способы определения расстояний на местности. Глазомерная, полярная и маршрутная съемка местности. Изображение на планах местности неровностей земной поверхности. Абсолютная и относительная высоты. Профессия топограф. Ориентирование по плану местности: стороны горизонта. Азимут. Разнообразие планов (план города, туристические планы, военные, исторические и транспортные планы, планы местности в мобильных приложениях) и области их применения.

Практические работы: «Определение направлений и расстояний по плану местности», «Составление описания маршрута по плану местности». Географические карты. Различия глобуса и географических карт. Способы перехода от сферической поверхности глобуса к плоскости географической карты. Градусная сеть на глобусе и картах. Параллели и меридианы. Экватор и нулевой меридиан. Географические координаты. Географическая широта и географическая долгота, их определение на глобусе и картах. Определение расстояний по глобусу. Искажения на карте. Линии градусной сети на картах. Определение расстояний с помощью масштаба и градусной сети. Разнообразие географических карт и их классификации. Способы изображения на мелкомасштабных географических картах. Изображение на физических картах высот и глубин. Географический атлас. Использование карт в жизни и хозяйственной деятельности людей. Сходство и различие плана местности и географической карты. Профессия картограф. Система космической навигации. Геоинформационные системы. Практические работы: «Определение направлений и расстояний по карте полушарий», «Определение географических координат объектов и определение объектов по их географическим координатам». Земля – планета Солнечной системы Земля в Солнечной системе. Гипотезы возникновения Земли. Форма, размеры Земли, их географические следствия. Движения Земли. Земная ось и географические полюсы. Географические следствия движения Земли вокруг Солнца. Смена времен года на Земле. Дни весеннего и осеннего равноденствия, летнего и зимнего солнцестояния. Неравномерное распределение солнечного света и тепла на поверхности Земли. Пояса освещенности. Тропики и полярные круги. Вращение Земли вокруг своей оси. Смена дня и ночи на Земле. Влияние Космоса на Землю и жизнь людей. Практическая работа «Выявление закономерностей изменения продолжительности дня и высоты Солнца над горизонтом в зависимости от географической широты и времени года на территории России». Оболочки Земли. Литосфера – каменная оболочка Земли Литосфера – твердая оболочка Земли. Методы изучения земных глубин. Внутреннее строение Земли: ядро, мантия, земная кора. Строение земной коры: материковая и океаническая кора. Вещества земной коры: минералы и горные породы. Образование горных пород. Магматические, осадочные и метаморфические горные породы.

Проявления внутренних и внешних процессов образования рельефа. Движение литосферных плит. Образование вулканов и причины землетрясений.

Шкалы измерения силы и интенсивности землетрясений. Изучение вулканов и землетрясений. Профессии сейсмолог и вулканолог. Разрушение и изменение горных пород и минералов под действием внешних и внутренних процессов. Виды выветривания. Формирование рельефа земной поверхности как результат действия внутренних и внешних сил. Рельеф земной поверхности и методы его изучения. Планетарные формы рельефа – материки и впадины океанов. Формы рельефа суши: горы и равнины. Различие гор по высоте, высочайшие горные системы мира. Разнообразие равнин по высоте. Формы равнинного рельефа, крупнейшие по площади равнины мира. Человек и литосфера. Условия жизни человека в горах и на равнинах. Деятельность человека, преобразующая земную поверхность, и связанные с ней экологические проблемы. Рельеф дна Мирового океана. Части подводных окраин материков. Срединноокеанические хребты. Острова, их типы по происхождению. Ложе Океана, его рельеф. Практическая работа «Описание горной системы или равнины по физической карте». Заключение Практикум «Сезонные изменения в природе своей местности». Сезонные изменения продолжительности светового дня и высоты Солнца над горизонтом, температуры воздуха, поверхностных вод, растительного и животного мира. Практическая работа «Анализ результатов фенологических наблюдений и наблюдений за погодой». 6 КЛАСС Оболочка Земли Гидросфера – водная оболочка Земли. Гидросфера и методы ее изучения. Части гидросферы. Мировой круговорот воды. Значение гидросферы. Исследования вод Мирового океана. Профессия океанолог. Соленость и температура океанических вод. Океанические течения. Теплые и холодные течения. Способы изображения на географических картах океанических течений, солености и температуры вод Мирового океана на картах. Мировой океан и его части. Движения вод Мирового океана: волны; течения, приливы и отливы. Стихийные явления в Мировом океане. Способы изучения и наблюдения за загрязнением вод Мирового океана. Воды суши. Способы изображения внутренних вод на картах. Реки: горные и равнинные. Речная система, бассейн, водораздел. Пороги и водопады. Питание и режим реки.

Озера. Происхождение озерных котловин. Питание озер. Озера сточные и бессточные. Профессия гидролог. Природные ледники: горные и покровные. Профессия гляциолог. Подземные воды (грунтовые, межпластовые, артезианские), их происхождение, условия залегания и использования. Условия образования межпластовых вод. Минеральные источники. Многолетняя мерзлота. Болота, их образование. Стихийные явления в гидросфере, методы наблюдения и защиты. Человек и гидросфера. Использование человеком энергии воды. Использование космических методов в исследовании влияния человека на гидросферу. Практические работы: «Сравнение двух рек (России и мира) по заданным признакам», «Характеристика одного из крупнейших озер России по плану в форме презентации», «Составление перечня поверхностных водных объектов своего края и их систематизация в форме таблицы». Атмосфера – воздушная оболочка Земли. Воздушная оболочка Земли: газовый состав, строение и значение атмосферы. Температура воздуха. Суточный ход температуры воздуха и его графическое отображение. Особенности суточного хода температуры воздуха в зависимости от высоты Солнца над горизонтом. Среднесуточная, среднемесячная, среднегодовая температура. Зависимость

нагревания земной поверхности от угла падения солнечных лучей. Годовой ход температуры воздуха. Атмосферное давление. Ветер и причины его возникновения. Роза ветров. Бризы. Муссоны. Вода в атмосфере. Влажность воздуха. Образование облаков. Облака и их виды. Туман. Образование и выпадение атмосферных осадков. Виды атмосферных осадков. Погода и ее показатели. Причины изменения погоды. Климат и климатообразующие факторы. Зависимость климата от географической широты и высоты местности над уровнем моря. Человек и атмосфера. Взаимовлияние человека и атмосферы. Адаптация человека к климатическим условиям. Профессия метеоролог. Основные метеорологические данные и способы отображения состояния погоды на метеорологической карте. Стихийные явления в атмосфере. Современные изменения климата. Способы изучения и наблюдения за глобальным климатом. Профессия климатолог. Дистанционные методы в исследовании влияния человека на воздушную оболочку Земли. Практические работы: «Представление результатов наблюдения за погодой своей местности», «Анализ графиков суточного хода температуры воздуха и относительной влажности с целью установления зависимости между данными элементами погоды».

Биосфера – оболочка жизни. Биосфера – оболочка жизни. Границы биосферы. Профессии биогеограф и геоэколог. Растительный и животный мир Земли. Разнообразие животного и растительного мира. Приспособление живых организмов к среде обитания в разных природных зонах. Жизнь в Океане. Изменение животного и растительного мира Океана с глубиной и географической широтой. Человек как часть биосферы. Распространение людей на Земле. Исследования и экологические проблемы. Практическая работа «Характеристика растительности участка местности своего края». Заключение Природно-территориальные комплексы. Взаимосвязь оболочек Земли. Понятие о природном комплексе. Природнотерриториальный комплекс. Глобальные, региональные и локальные природные комплексы. Природные комплексы своей местности. Круговороты веществ на Земле. Почва, ее строение и состав. Образование почвы и плодородие почв. Охрана почв. Природная среда. Охрана природы. Природные особо охраняемые территории. Всемирное наследие ЮНЕСКО. Практическая работа (выполняется на местности) «Характеристика локального природного комплекса по плану». 7 КЛАСС Главные закономерности природы Земли Географическая оболочка. Географическая оболочка: особенности строения и свойства. Целостность, зональность, ритмичность – и их географические следствия. Географическая зональность (природные зоны) и высотная поясность. Современные исследования по сохранению важнейших биотопов Земли. Практическая работа «Выявление проявления широтной зональности по картам природных зон». Литосфера и рельеф Земли История Земли как планеты. Литосферные плиты и их движение. Материки, океаны и части света. Сейсмические пояса Земли. Формирование современного рельефа Земли. Внешние и внутренние процессы рельефообразования. Полезные ископаемые. Практические работы: «Анализ физической карты и карты строения земной коры с целью выявления закономерностей распространения крупных форм рельефа», «Объяснение вулканических или сейсмических событий, о которых говорится в тексте».

Атмосфера и климаты Земли. Закономерности распределения температуры воздуха. Закономерности распределения атмосферных осадков. Пояса атмосферного давления на Земле. Воздушные массы, их типы. Преобладающие ветры – тропические

(экваториальные) муссоны, пассаты тропических широт, западные ветры. Разнообразие климата на Земле. Климатообразующие факторы: географическое положение, океанические течения, особенности циркуляции атмосферы (типы воздушных масс и преобладающие ветры), характер подстилающей поверхности и рельефа территории. Характеристика основных и переходных климатических поясов Земли. Влияние климатических условий на жизнь людей. Влияние современной хозяйственной деятельности людей на климат Земли. Глобальные изменения климата и различные точки зрения на их причины. Карты климатических поясов, климатические карты, карты атмосферных осадков по сезонам года. Климатограмма как графическая форма отражения климатических особенностей территории. Практическая работа «Описание климата территории по климатической карте и климатограмме». Мировой океан – основная часть гидросферы. Мировой океан и его части. Тихий, Атлантический, Индийский и Северный Ледовитый океаны. Южный океан и проблема выделения его как самостоятельной части Мирового океана. Теплые и холодные океанические течения. Система океанических течений. Влияние теплых и холодных океанических течений на климат. Соленость поверхностных вод Мирового океана, ее измерение. Карта солености поверхностных вод Мирового океана. Географические закономерности изменения солености – зависимость от соотношения количества атмосферных осадков и испарения, опресняющего влияния речных вод и вод ледников. Образование льдов в Мировом океане. Изменения ледовитости и уровня Мирового океана, их причины и следствия. Жизнь в Океане, закономерности ее пространственного распространения. Основные районы рыболовства. Экологические проблемы Мирового океана. Практические работы: «Выявление закономерностей изменения солености поверхностных вод Мирового океана и распространения теплых и холодных течений у западных и восточных побережий материков», «Сравнение двух океанов по плану с использованием нескольких источников географической информации». Человечество на Земле Численность населения. Заселение Земли человеком. Современная численность населения мира. Изменение численности населения во времени. Методы определения численности населения, переписи населения. Факторы, влияющие на рост численности населения. Размещение и плотность населения.

Практические работы: «Определение, сравнение темпов изменения численности населения отдельных регионов мира по статистическим материалам», «Определение и сравнение различий в численности, плотности населения отдельных стран по разным источникам». Страны и народы мира. Народы и религии мира. Этнический состав населения мира. Языковая классификация народов мира. Мировые и национальные религии. География мировых религий. Хозяйственная деятельность людей, основные ее виды: сельское хозяйство, промышленность, сфера услуг. Их влияние на природные комплексы. Комплексные карты. Города и сельские поселения. Культурно-исторические регионы мира. Многообразие стран, их основные типы. Профессия менеджер в сфере туризма, экскурсовод. Практическая работа «Сравнение занятости населения двух стран по комплексным картам». Материки и страны Южные материки. Африка. Австралия и Океания. Южная Америка. Антарктида. История открытия. Географическое положение. Основные черты рельефа, климата и внутренних вод и определяющие их факторы. Зональные и аazonальные природные комплексы. Население. Политическая карта. Крупнейшие по территории и численности населения страны. Изменение природы под влиянием хозяйственной деятельности человека. Антарктида – уникальный материк на

Земле. Освоение человеком Антарктиды. Цели международных исследований материка в XX–XXI вв. Современные исследования в Антарктиде. Роль России в открытиях и исследованиях ледового континента. Практические работы: «Сравнение географического положения двух (любых) южных материков», «Объяснение годового хода температур и режима выпадения атмосферных осадков в экваториальном климатическом поясе», «Сравнение особенностей климата Африки, Южной Америки и Австралии по плану», «Описание Австралии или одной из стран Африки или Южной Америки по географическим картам», «Объяснение особенностей размещения населения Австралии или одной из стран Африки или Южной Америки». Северные материки. Северная Америка. Евразия. История открытия и освоения. Географическое положение. Основные черты рельефа, климата и внутренних вод и определяющие их факторы. Зональные и азональные природные комплексы. Население. Политическая карта. Крупнейшие по территории и численности населения страны. Изменение природы под влиянием хозяйственной деятельности человека. Практические работы: «Объяснение распространения зон современного вулканизма и землетрясений на территории Северной Америки и Евразии», «Объяснение климатических различий территорий, находящихся на одной географической широте, на примере умеренного климатического пояса», «Представление в виде таблицы информации о компонентах природы одной из природных зон на основе анализа нескольких источников информации», «Описание одной из стран Северной Америки или Евразии в форме презентации (с целью привлечения туристов, создания положительного образа страны и других)». Взаимодействие природы и общества. Влияние закономерностей географической оболочки на жизнь и деятельность людей. Особенности взаимодействия человека и природы на разных материках. Необходимость международного сотрудничества в использовании природы и ее охране. Развитие природоохранной деятельности на современном этапе (Международный союз охраны природы, Международная гидрографическая организация, ЮНЕСКО и другие). Глобальные проблемы человечества: экологическая, сырьевая, энергетическая, преодоления отсталости стран, продовольственная – и международные усилия по их преодолению. Программа ООН и цели устойчивого развития. Всемирное наследие ЮНЕСКО: природные и культурные объекты. Практическая работа «Характеристика изменений компонентов природы на территории одной из стран мира в результате деятельности человека». 8 КЛАСС Географическое пространство России История формирования и освоения территории России. История освоения и заселения территории современной России в XI–XVI вв. Расширение территории России в XVI–XIX вв. Русские первопроходцы. Изменения внешних границ России в XX в. Воссоединение Крыма с Россией. Практическая работа «Представление в виде таблицы сведений об изменении границ России на разных исторических этапах на основе анализа географических карт». Географическое положение и границы России. Государственная территория России. Территориальные воды. Государственная граница России. Морские и сухопутные границы, воздушное пространство, континентальный шельф и исключительная экономическая зона Российской Федерации. Географическое положение России. Виды географического положения. Страны – соседи России. Ближнее и дальнее зарубежье. Моря, омывающие территорию России. Время на территории России. Россия на карте часовых поясов мира. Карта часовых зон России. Местное, поясное и зональное время: роль в хозяйстве и жизни людей.

Практическая работа «Определение различия во времени для разных городов России по карте часовых зон». Административно-территориальное устройство России.

Районирование территории. Федеративное устройство России. Субъекты Российской Федерации, их равноправие и разнообразие. Основные виды субъектов Российской Федерации. Федеральные округа. Районирование как метод географических исследований и территориального управления. Виды районирования территории. Макрорегионы России: Западный (Европейская часть) и Восточный (Азиатская часть); их границы и состав.

Крупные географические районы России: Европейский Север России и Северо-Запад России, Центральная Россия, Поволжье, Юг Европейской части России, Урал, Сибирь и Дальний Восток. Практическая работа «Обозначение на контурной карте и сравнение границ федеральных округов и макрорегионов с целью выявления состава и особенностей географического положения». Природа России Природные условия и ресурсы России.

Природные условия и природные ресурсы. Классификации природных ресурсов. Природно-ресурсный капитал и экологический потенциал России. Принципы рационального природопользования и методы их реализации. Минеральные ресурсы страны и проблемы их рационального использования. Основные ресурсные базы.

Природные ресурсы суши и морей, омывающих Россию. Практическая работа «Характеристика природно-ресурсного капитала своего края по картам и статистическим материалам». Геологическое строение, рельеф и полезные ископаемые. Основные этапы формирования земной коры на территории России. Основные тектонические структуры на территории России. Платформы и плиты. Пояса горообразования. Геохронологическая таблица. Основные формы рельефа и особенности их распространения на территории России. Зависимость между тектоническим строением, рельефом и размещением основных групп полезных ископаемых по территории страны. Влияние внутренних и внешних процессов на формирование рельефа. Современные процессы, формирующие рельеф. Области современного горообразования, землетрясений и вулканизма. Древнее и современное оледенения. Опасные геологические природные явления и их распространение по территории России. Изменение рельефа под влиянием деятельности человека. Антропогенные формы рельефа. Особенности рельефа своего края.

Практические работы: «Объяснение распространения по территории России опасных геологических явлений», «Объяснение особенностей рельефа своего края».

Климат и климатические ресурсы. Факторы, определяющие климат России. Влияние географического положения на климат России. Солнечная радиация и ее виды. Влияние на климат России подстилающей поверхности и рельефа. Основные типы воздушных масс и их циркуляция на территории России. Распределение температуры воздуха, атмосферных осадков по территории России. Коэффициент увлажнения. Климатические пояса и типы климатов России, их характеристики. Атмосферные фронты, циклоны и антициклоны. Тропические циклоны и регионы России, подверженные их влиянию. Карты погоды. Изменение климата под влиянием естественных и антропогенных факторов. Влияние климата на жизнь и хозяйственную деятельность населения. Наблюдаемые климатические изменения на территории России и их возможные следствия. Способы адаптации человека к разнообразным климатическим условиям на территории страны. Агроклиматические ресурсы. Опасные и неблагоприятные метеорологические явления. Наблюдаемые климатические изменения на территории России и их возможные следствия. Особенности климата своего края. Практические работы: «Описание и прогнозирование погоды

территории по карте погоды», «Определение и объяснение по картам закономерностей распределения солнечной радиации, средних температур января и июля, годового количества атмосферных осадков, испаряемости по территории страны», «Оценка влияния основных климатических показателей своего края на жизнь и хозяйственную деятельность населения». Моря России. Внутренние воды и водные ресурсы. Моря как аквальные природные комплексы. Реки России. Распределение рек по бассейнам океанов. Главные речные системы России. Опасные гидрологические природные явления и их распространение по территории России. Роль рек в жизни населения и развитии хозяйства России. Крупнейшие озера, их происхождение. Болота. Подземные воды. Ледники. Многолетняя мерзлота. Неравномерность распределения водных ресурсов. Рост их потребления и загрязнения. Пути сохранения качества водных ресурсов. Оценка обеспеченности водными ресурсами крупных регионов России. Внутренние воды и водные ресурсы своего региона и своей местности. Практические работы: «Сравнение особенностей режима и характера течения двух рек России», «Объяснение распространения опасных гидрологических природных явлений на территории страны». Природно-хозяйственные зоны. Почва – особый компонент природы. Факторы образования почв. Основные зональные типы почв, их свойства, различия в плодородии. Почвенные ресурсы России. Изменение почв различных природных зон в ходе их хозяйственного использования. Меры по сохранению плодородия почв: мелиорация земель, борьба с эрозией почв и их загрязнением.

Богатство растительного и животного мира России: видовое разнообразие, факторы, его определяющие. Особенности растительного и животного мира различных природно-хозяйственных зон России. Природно-хозяйственные зоны России: взаимосвязь и взаимообусловленность их компонентов. Высотная поясность в горах на территории России. Природные ресурсы природно-хозяйственных зон и их использование, экологические проблемы. Прогнозируемые последствия изменений климата для разных природнохозяйственных зон на территории России. Особо охраняемые природные территории России и своего края. Объекты Всемирного природного наследия ЮНЕСКО; растения и животные, занесенные в Красную книгу России. Практические работы: «Объяснение различий структуры высотной поясности в горных системах», «Анализ различных точек зрения о влиянии глобальных климатических изменений на природу, на жизнь и хозяйственную деятельность населения на основе анализа нескольких источников информации». Население России Численность населения России. Динамика численности населения России в XX–XXI вв. и факторы, определяющие ее. Переписи населения России. Естественное движение населения. Рождаемость, смертность, естественный прирост населения России и их географические различия в пределах разных регионов России. Геодемографическое положение России. Основные меры современной демографической политики государства. Общий прирост населения. Миграции (механическое движение населения). Внешние и внутренние миграции. Эмиграция и иммиграция. Миграционный прирост населения. Причины миграций и основные направления миграционных потоков. Причины миграций и основные направления миграционных потоков России в разные исторические периоды. Государственная миграционная политика Российской Федерации. Различные варианты прогнозов изменения численности населения России. Практическая работа «Определение по статистическим данным общего, естественного (или) миграционного прироста населения

отдельных субъектов (федеральных округов) Российской Федерации или своего региона». Территориальные особенности размещения населения России. Географические особенности размещения населения: их обусловленность природными, историческими и социально-экономическими факторами. Основная полоса расселения. Плотность населения как показатель освоенности территории. Различия в плотности населения в географических районах и субъектах Российской Федерации. Городское и сельское население. Виды городских и сельских населенных пунктов. Урбанизация в России. Крупнейшие города и городские агломерации. Классификация городов по численности населения. Роль городов в жизни страны. Функции городов России. Монофункциональные города. Сельская местность и современные тенденции сельского расселения. Народы и религии России. Россия – многонациональное государство. Многонациональность как специфический фактор формирования и развития России. Языковая классификация народов России. Крупнейшие народы России и их расселение. Титульные этносы. География религий. Объекты Всемирного культурного наследия ЮНЕСКО на территории России. Практическая работа «Построение картограммы «Доля титульных этносов в численности населения республик и автономных округов Российской Федерации». Половой и возрастной состав населения России. Половой и возрастной состав населения России. Половозрастная структура населения России в географических районах и субъектах Российской Федерации и факторы, ее определяющие. Половозрастные пирамиды. Демографическая нагрузка. Средняя прогнозируемая (ожидаемая) продолжительность жизни мужского и женского населения России. Практическая работа «Объяснение динамики половозрастного состава населения России на основе анализа половозрастных пирамид». Человеческий капитал России. Понятие человеческого капитала. Трудовые ресурсы, рабочая сила. Неравномерность распределения трудоспособного населения по территории страны. Географические различия в уровне занятости населения России и факторы, их определяющие. Качество населения и показатели, характеризующие его. Индекс человеческого развития (далее – ИЧР) и его географические различия. Практическая работа «Классификация федеральных округов по особенностям естественного и механического движения населения». 9 КЛАСС Хозяйство России Общая характеристика хозяйства России. Состав хозяйства: важнейшие межотраслевые комплексы и отрасли. Отраслевая структура, функциональная и территориальная структуры хозяйства страны, факторы их формирования и развития. Группировка отраслей по их связи с природными ресурсами. Факторы производства. Экономико-географическое положение (далее – ЭГП) России как фактор развития ее хозяйства. Валовой внутренний продукт (далее – ВВП) и валовой региональный продукт (далее – ВРП) как показатели уровня развития страны и регионов. Экономические карты. Общие особенности географии хозяйства России: территории опережающего развития, основная зона хозяйственного освоения, Арктическая зона и зона Севера. Стратегия пространственного развития Российской Федерации на период до 2025 года, утвержденная распоряжением Правительства Российской Федерации от 13 февраля 2019 г. N 207-р (далее – Стратегия пространственного развития Российской Федерации): цели, задачи, приоритеты и направления пространственного развития страны. Субъекты Российской Федерации, выделяемые в Стратегии пространственного развития Российской Федерации как «геостратегические территории». Производственный капитал. Распределение производственного капитала по территории страны. Условия и факторы

размещения хозяйства. Практическая работа «Определение влияния географического положения России на особенности отраслевой и территориальной структуры хозяйства». Топливо-энергетический комплекс (далее – ТЭК). Состав, место и значение в хозяйстве. Нефтяная, газовая и угольная промышленность: география основных современных и перспективных районов добычи и переработки топливных ресурсов, систем трубопроводов. Место России в мировой добыче основных видов топливных ресурсов. Электроэнергетика. Место России в мировом производстве электроэнергии. Основные типы электростанций (атомные, тепловые, гидроэлектростанции, электростанции, использующие возобновляемые источники энергии (далее – ВИЭ), их особенности и доля в производстве электроэнергии. Размещение крупнейших электростанций. Каскады гидроэлектростанции (далее – ГЭС). Энергосистемы. Влияние ТЭК на окружающую среду. Основные положения Энергетической стратегии России на период до 2035 года, утвержденной распоряжением Правительства Российской Федерации от 9 июня 2020 г. N 1523-р. Практические работы: «Анализ статистических и текстовых материалов с целью сравнения стоимости электроэнергии для населения России в различных регионах», «Сравнительная оценка возможностей для развития энергетики ВИЭ в отдельных регионах стран». Metallургический комплекс. Состав, место и значение в хозяйстве. Место России в мировом производстве черных и цветных металлов. Особенности технологии производства черных и цветных металлов. Факторы размещения предприятий разных отраслей metallургического комплекса. География metallургии черных, легких и тяжелых цветных металлов: основные районы и центры. Metallургические базы России. Влияние metallургии на окружающую среду. Основные положения Стратегии развития черной и цветной metallургии России до 2030 года, утвержденной распоряжением Правительства Российской Федерации от 28 декабря 2022 г. N 4260-р.

Практическая работа «Выявление факторов, влияющих на себестоимость производства предприятий metallургического комплекса в различных регионах страны (по выбору)». Машиностроительный комплекс. Состав, место и значение в хозяйстве. Место России в мировом производстве машиностроительной продукции. Факторы размещения машиностроительных предприятий. География важнейших отраслей: основные районы и центры. Роль машиностроения в реализации целей политики импортозамещения. Машиностроение и охрана окружающей среды, значение отрасли для создания экологически эффективного оборудования. Перспективы развития машиностроения России. Основные положения документов, определяющих стратегию развития отраслей машиностроительного комплекса. Практическая работа «Выявление факторов, повлиявших на размещение машиностроительного предприятия (по выбору) на основе анализа различных источников информации». Химико-лесной комплекс. Химическая промышленность. Состав, место и значение в хозяйстве. Факторы размещения предприятий. Место России в мировом производстве химической продукции. География важнейших подотраслей: основные районы и центры. Химическая промышленность и охрана окружающей среды. Основные положения стратегии развития химического и нефтехимического комплекса на период до 2030 года. Лесопромышленный комплекс. Состав, место и значение в хозяйстве. Место России в мировом производстве продукции лесного комплекса. Лесозаготовительная, деревообрабатывающая и целлюлозно-бумажная промышленность. Факторы размещения предприятий. География важнейших отраслей: основные районы и лесоперерабатывающие комплексы. Лесное хозяйство и

окружающая среда. Проблемы и перспективы развития. Основные положения Стратегии развития лесного комплекса Российской Федерации до 2030 года, утвержденной распоряжением Правительства Российской Федерации от 11 февраля 2021 г. N 312-р (далее – Стратегия развития лесного комплекса Российской Федерации до 2030 года). Практическая работа «Анализ документов «Прогноз развития лесного сектора Российской Федерации до 2030 года» (главы 1, 3 и 11) и «Стратегия развития лесного комплекса Российской Федерации до 2030 года» (главы II и III, Приложения N 1 и N 18) с целью определения перспектив и проблем развития комплекса». Агропромышленный комплекс (далее - АПК). Состав, место и значение в экономике страны. Сельское хозяйство. Состав, место и значение в хозяйстве, отличия от других отраслей хозяйства. Земельные, почвенные и агроклиматические ресурсы. Сельскохозяйственные угодья, их площадь и структура. Растениеводство и животноводство: география основных отраслей. Сельское хозяйство и окружающая среда. Пищевая промышленность. Состав, место и значение в хозяйстве. Факторы размещения предприятий. География важнейших отраслей: основные районы и центры. Пищевая промышленность и охрана окружающей среды. Легкая промышленность. Состав, место и значение в хозяйстве. Факторы размещения предприятий. География важнейших отраслей: основные районы и центры. Легкая промышленность и охрана окружающей среды. Стратегия развития агропромышленного и рыбохозяйственного комплексов Российской Федерации на период до 2030 года, утвержденная распоряжением Правительства Российской Федерации от 8 сентября 2022 г. N 2567-р. Особенности АПК своего края. Практическая работа «Определение влияния природных и социальных факторов на размещение отраслей АПК». Инфраструктурный комплекс. Состав: транспорт, информационная инфраструктура; сфера обслуживания, рекреационное хозяйство – место и значение в хозяйстве. Транспорт и связь. Состав, место и значение в хозяйстве. Морской, внутренний водный, железнодорожный, автомобильный, воздушный и трубопроводный транспорт. География отдельных видов транспорта и связи: основные транспортные пути и линии связи, крупнейшие транспортные узлы. Транспорт и охрана окружающей среды. Информационная инфраструктура. Рекреационное хозяйство. Особенности сферы обслуживания своего края. Проблемы и перспективы развития комплекса. Стратегия развития транспорта России на период до 2030 года, утвержденная распоряжением Правительства Российской Федерации от 27 ноября 2021 г. N 3363-р. Федеральный проект «Информационная инфраструктура». Практические работы: «Анализ статистических данных с целью определения доли отдельных морских бассейнов в грузоперевозках и объяснение выявленных различий», «Характеристика туристско-рекреационного потенциала своего края». Обобщение знаний. Государственная политика как фактор размещения производства. Стратегия пространственного развития Российской Федерации до 2025 года: основные положения. Новые формы территориальной организации хозяйства и их роль в изменении территориальной структуры хозяйства России. Кластеры. Особые экономические зоны (далее – ОЭЗ). Территории опережающего развития (далее – ТОР). Факторы, ограничивающие развитие хозяйства. Развитие хозяйства и состояние окружающей среды. Стратегия экологической безопасности Российской Федерации на период до 2025 года, утвержденная Указом Президента Российской Федерации от 19 апреля 2017 г. N 176 «О Стратегии экологической безопасности Российской Федерации на период до 2025 года» и государственные меры по переходу России к модели устойчивого

развития.

Практическая работа «Сравнительная оценка вклада отдельных отраслей хозяйства в загрязнение окружающей среды на основе анализа статистических материалов». Регионы России Западный макрорегион (Европейская часть) России. Географические особенности географических районов: Европейский Север России, Северо-Запад России, Центральная Россия, Поволжье, Юг Европейской части России, Урал. Географическое положение. Особенности природно-ресурсного потенциала, население и хозяйство. Социально-экономические и экологические проблемы и перспективы развития. Классификация субъектов Российской Федерации Западного макрорегиона по уровню социально-экономического развития; их внутренние различия. Практические работы: «Сравнение экономико-географического положения (далее – ЭГП) двух географических районов страны по разным источникам информации», «Классификация субъектов Российской Федерации одного из географических районов России по уровню социально-экономического развития на основе статистических данных». Восточный макрорегион (Азиатская часть) России. Географические особенности географических районов: Сибирь и Дальний Восток. Географическое положение. Особенности природно-ресурсного потенциала, население и хозяйство. Социально-экономические и экологические проблемы и перспективы развития. Классификация субъектов Российской Федерации Восточного макрорегиона по уровню социально-экономического развития; их внутренние различия. Практические работы: «Сравнение человеческого капитала двух географических районов (субъектов Российской Федерации) по заданным критериям», «Выявление факторов размещения предприятий одного из промышленных кластеров Дальнего Востока (по выбору)». Обобщение знаний. Федеральные и региональные целевые программы. Государственная программа Российской Федерации «Социально-экономическое развитие Арктической зоны Российской Федерации». Россия в современном мире Россия в системе международного географического разделения труда. Россия в составе международных экономических и политических организаций. Взаимосвязи России с другими странами мира. Россия и страны Содружества Независимых Государств и Евразийского экономического союза. Значение для мировой цивилизации географического пространства России как комплекса природных, культурных и экономических ценностей. Объекты Всемирного природного и культурного наследия России.

ПЛАНИРУЕМЫЕ РЕЗУЛЬТАТЫ ОСВОЕНИЯ ПРОГРАММЫ ПО ГЕОГРАФИИ НА УРОВНЕ ОСНОВНОГО ОБЩЕГО ОБРАЗОВАНИЯ ЛИЧНОСТНЫЕ РЕЗУЛЬТАТЫ

Личностные результаты освоения географии должны отражать готовность обучающихся руководствоваться системой позитивных ценностных ориентаций и расширения опыта деятельности на ее основе и в процессе реализации основных направлений воспитательной деятельности, в том числе в части: 1) патриотического воспитания: осознание российской гражданской идентичности в поликультурном и многоконфессиональном обществе, проявление интереса к познанию природы, населения, хозяйства России, регионов и своего края, народов России; ценностное отношение к достижениям своей Родины – цивилизационному вкладу России; ценностное отношение к историческому и природному наследию и объектам природного и культурного наследия человечества, традициям разных народов, проживающих в родной стране; уважение к символам России, своего края; 2) гражданского воспитания: осознание российской

гражданской идентичности (патриотизма, уважения к Отечеству, к прошлому и настоящему многонационального народа России, чувства ответственности и долга перед Родиной); готовность к выполнению обязанностей гражданина и реализации его прав, уважение прав, свобод и законных интересов других людей; активное участие в жизни семьи, образовательной организации, местного сообщества, родного края, страны для реализации целей устойчивого развития; представление о социальных нормах и правилах межличностных отношений в поликультурном и многоконфессиональном обществе; готовность к разнообразной совместной деятельности, стремление к взаимопониманию и взаимопомощи, готовность к участию в гуманитарной деятельности; 3) духовно-нравственного воспитания: ориентация на моральные ценности и нормы в ситуациях нравственного выбора; готовность оценивать свое поведение и поступки, а также поведение и поступки других людей с позиции нравственных и правовых норм с учетом осознания последствий для окружающей среды; развивать способности решать моральные проблемы на основе личного выбора с использованием нравственных ценностей и принятых в российском обществе правил и норм поведения с учетом осознания последствий для окружающей среды; 4) эстетического воспитания: восприимчивость к разным традициям своего и других народов, понимание роли этнических культурных традиций; ценностного отношения к природе и культуре своей страны, своей малой родины; природе и культуре других регионов и стран мира, объектам Всемирного культурного наследия человечества;

5) ценности научного познания: ориентация в деятельности на современную систему научных представлений географических наук об основных закономерностях развития природы и общества, о взаимосвязях человека с природной и социальной средой; овладение читательской культурой как средством познания мира для применения различных источников географической информации при решении познавательных и практико-ориентированных задач; овладение основными навыками исследовательской деятельности в географических науках, установка на осмысление опыта, наблюдений и стремление совершенствовать пути достижения индивидуального и коллективного благополучия; 6) физического воспитания, формирования культуры здоровья и эмоционального благополучия: осознание ценности жизни; ответственное отношение к своему здоровью и установка на здоровый образ жизни (здоровое питание, соблюдение гигиенических правил, сбалансированный режим занятий и отдыха, регулярная физическая активность); соблюдение правил безопасности в природе; навыков безопасного поведения в Интернет-среде; способность адаптироваться к стрессовым ситуациям и меняющимся социальным, информационным и природным условиям, в том числе осмысляя собственный опыт и выстраивая дальнейшие цели; сформированность навыка рефлексии, признание своего права на ошибку и такого же права другого человека; готовность и способность осознанно выполнять и пропагандировать правила здорового, безопасного и экологически целесообразного образа жизни; бережно относиться к природе и окружающей среде; 7) трудового воспитания: установка на активное участие в решении практических задач (в рамках семьи, образовательной организации, населенного пункта, родного края) технологической и социальной направленности, способность инициировать, планировать и самостоятельно выполнять такого рода деятельность; интерес к практическому изучению профессий и труда различного рода, в том числе на основе применения географических знаний; осознание

важности обучения на протяжении всей жизни для успешной профессиональной деятельности и развитие необходимых умений для этого; осознанный выбор и построение индивидуальной траектории образования и жизненных планов с учетом личных и общественных интересов и потребностей; 8) экологического воспитания: ориентация на применение географических знаний для решения задач в области окружающей среды, планирования поступков и оценки их возможных последствий для окружающей среды; осознание глобального характера экологических проблем и путей их решения; активное неприятие действий, приносящих вред окружающей среде; осознание своей роли как гражданина и потребителя в условиях взаимосвязи природной, технологической и социальной сред; готовность к участию в практической деятельности экологической направленности.

МЕТАПРЕДМЕТНЫЕ РЕЗУЛЬТАТЫ В результате изучения географии на уровне основного общего образования у обучающегося будут сформированы познавательные универсальные учебные действия, коммуникативные универсальные учебные действия, регулятивные универсальные учебные действия, совместная деятельность.

Познавательные универсальные учебные действия Базовые логические действия: выявлять и характеризовать существенные признаки географических объектов, процессов и явлений; устанавливать существенный признак классификации географических объектов, процессов и явлений, основания для их сравнения; выявлять закономерности и противоречия в рассматриваемых фактах и данных наблюдений с учетом предложенной географической задачи; выявлять дефициты географической информации, данных, необходимых для решения поставленной задачи; выявлять причинно-следственные связи при изучении географических объектов, процессов и явлений; проводить выводы с использованием дедуктивных и индуктивных умозаключений, умозаключений по аналогии, формулировать гипотезы о взаимосвязях географических объектов, процессов и явлений; самостоятельно выбирать способ решения учебной географической задачи (сравнивать несколько вариантов решения, выбирать наиболее подходящий с учетом самостоятельно выделенных критериев). Базовые исследовательские действия: использовать географические вопросы как исследовательский инструмент познания; формулировать географические вопросы, фиксирующие разрыв между реальным и желательным состоянием ситуации, объекта, и самостоятельно устанавливать искомое и данное; формировать гипотезу об истинности собственных суждений и суждений других, аргументировать свою позицию, мнение по географическим аспектам различных вопросов и проблем; проводить по плану несложное географическое исследование, в том числе на краеведческом материале, по установлению особенностей изучаемых географических объектов, причинно-следственных связей и зависимостей между географическими объектами, процессами и явлениями; оценивать достоверность информации, полученной в ходе географического исследования; самостоятельно формулировать обобщения и выводы по результатам проведенного наблюдения или исследования, оценивать достоверность полученных результатов и выводов; прогнозировать возможное дальнейшее развитие географических объектов, процессов и явлений, событий и их последствия в аналогичных или сходных ситуациях, а также выдвигать предположения об их развитии в изменяющихся условиях окружающей среды. Работа с информацией: применять различные методы, инструменты и запросы при поиске и отборе информации или данных из источников географической информации с учетом предложенной учебной задачи и

заданных критериев; выбирать, анализировать и интерпретировать географическую информацию различных видов и форм представления; находить сходные аргументы, подтверждающие или опровергающие одну и ту же идею, в различных источниках географической информации; самостоятельно выбирать оптимальную форму представления географической информации; оценивать надежность географической информации по критериям, предложенным учителем или сформулированным самостоятельно; систематизировать географическую информацию в разных формах.

Коммуникативные универсальные учебные действия Общение: формулировать суждения, выражать свою точку зрения по географическим аспектам различных вопросов в устных и письменных текстах; в ходе диалога и (или) дискуссии задавать вопросы по существу обсуждаемой темы и высказывать идеи, нацеленные на решение задачи и поддержание благожелательности общения; сопоставлять свои суждения по географическим вопросам с суждениями других участников диалога, обнаруживать различие и сходство позиций; публично представлять результаты выполненного исследования или проекта.

Регулятивные универсальные учебные действия Самоорганизация: самостоятельно составлять алгоритм решения географических задач и выбирать способ их решения с учетом имеющихся ресурсов и собственных возможностей, аргументировать предлагаемые варианты решений; составлять план действий (план реализации намеченного алгоритма решения), корректировать предложенный алгоритм с учетом получения новых знаний об изучаемом объекте. Самоконтроль, эмоциональный интеллект: владеть способами самоконтроля и рефлексии; объяснять причины достижения (недостижения) результатов деятельности, давать оценку приобретенному опыту; вносить коррективы в деятельность на основе новых обстоятельств, изменившихся ситуаций, установленных ошибок, возникших трудностей; оценивать соответствие результата цели и условиям; принятие себя и других: осознанно относиться к другому человеку, его мнению; признавать свое право на ошибку и такое же право другого.

Совместная деятельность: принимать цель совместной деятельности при выполнении учебных географических проектов, коллективно строить действия по ее достижению: распределять роли, договариваться, обсуждать процесс и результат совместной работы; планировать организацию совместной работы, при выполнении учебных географических проектов определять свою роль (с учетом предпочтений и возможностей всех участников взаимодействия), участвовать в групповых формах работы, выполнять свою часть работы, достигать качественного результата по своему направлению и координировать свои действия с другими членами команды; сравнивать результаты выполнения учебного географического проекта с исходной задачей и оценивать вклад каждого члена команды в достижение результатов, разделять сферу ответственности.

ПРЕДМЕТНЫЕ РЕЗУЛЬТАТЫ К концу 5 класса обучающийся научится: приводить примеры географических объектов, процессов и явлений, изучаемых различными ветвями географической науки; приводить примеры методов исследования, применяемых в географии; выбирать источники географической информации (картографические, текстовые, видео- и фотоизображения, интернет-ресурсы), необходимые для изучения истории географических открытий и важнейших географических исследований современности; интегрировать и интерпретировать информацию о путешествиях и географических исследованиях Земли, представленную в одном или нескольких источниках; иметь представление о вкладе великих путешественников в изучение Земли;

описывать и сравнивать маршруты их путешествий; находить в различных источниках информации (включая интернет-ресурсы) факты, позволяющие оценить вклад российских путешественников и исследователей в развитие знаний о Земле; определять направления, расстояния по плану местности и по географическим картам, географические координаты по географическим картам; использовать условные обозначения планов местности и географических карт для получения информации, необходимой для решения учебных и (или) практикоориентированных задач; применять понятия «план местности», «географическая карта», «аэрофотоснимок», «ориентирование на местности», «стороны горизонта», «азимут», «горизонталь», «масштаб», «условные знаки» для решения учебных и практико-ориентированных задач; различать понятия «план местности» и «географическая карта», «параллель» и «меридиан»; приводить примеры влияния Солнца на мир живой и неживой природы; объяснять причины смены дня и ночи и времен года; устанавливать эмпирические зависимости между продолжительностью дня и географической широтой местности, между высотой Солнца над горизонтом и географической широтой местности на основе анализа данных наблюдений; описывать внутреннее строение Земли; различать понятия «земная кора»; «ядро», «мантия»; «минерал» и «горная порода»; различать понятия «материковая» и «океаническая» земная кора; различать изученные минералы и горные породы, материковую и океаническую земную кору; показывать на карте и обозначать на контурной карте материки и океаны, крупные формы рельефа Земли; различать горы и равнины; классифицировать формы рельефа суши по высоте и по внешнему облику; называть причины землетрясений и вулканических извержений; применять понятия «литосфера», «землетрясение», «вулкан», «литосферная плита», «эпицентр землетрясения» и «очаг землетрясения» для решения учебных и (или) практико-ориентированных задач; применять понятия «эпицентр землетрясения» и «очаг землетрясения» для решения познавательных задач; распознавать проявления в окружающем мире внутренних и внешних процессов рельефообразования: вулканизма, землетрясений; физического, химического и биологического видов выветривания; классифицировать острова по происхождению; приводить примеры опасных природных явлений в литосфере и средств их предупреждения; приводить примеры изменений в литосфере в результате деятельности человека на примере своей местности, России и мира; приводить примеры актуальных проблем своей местности, решение которых невозможно без участия представителей географических специальностей, изучающих литосферу; приводить примеры действия внешних процессов рельефообразования и наличия полезных ископаемых в своей местности; представлять результаты фенологических наблюдений и наблюдений за погодой в различной форме (табличной, графической, географического описания). К концу 6 класса обучающийся научится: описывать по физической карте полушарий, физической карте России, карте океанов, глобусу местоположение изученных географических объектов для решения учебных и (или) практико-ориентированных задач; находить информацию об отдельных компонентах природы Земли, в том числе о природе своей местности, необходимую для решения учебных и (или) практикоориентированных задач, и извлекать ее из различных источников; приводить примеры опасных природных явлений в геосферах и средств их предупреждения; сравнивать инструментарий (способы) получения географической информации на разных этапах географического изучения Земли; различать свойства вод отдельных частей Мирового океана; применять понятия «гидросфера», «круговорот

воды», «цунами», «приливы и отливы» для решения учебных и (или) практико-ориентированных задач; классифицировать объекты гидросферы (моря, озера, реки, подземные воды, болота, ледники) по заданным признакам; различать питание и режим рек; сравнивать реки по заданным признакам; различать понятия «грунтовые, межпластовые и артезианские воды» и применять их для решения учебных и (или) практико-ориентированных задач; устанавливать причинно-следственные связи между питанием, режимом реки и климатом на территории речного бассейна; приводить примеры районов распространения многолетней мерзлоты; называть причины образования цунами, приливов и отливов; описывать состав, строение атмосферы; определять тенденции изменения температуры воздуха, количества атмосферных осадков и атмосферного давления в зависимости от географического положения объектов; амплитуду температуры воздуха с использованием знаний об особенностях отдельных компонентов природы Земли и взаимосвязях между ними для решения учебных и практических задач; объяснять образование атмосферных осадков; направление дневных и ночных бризов, муссонов; годовой ход температуры воздуха и распределение атмосферных осадков для отдельных территорий; различать свойства воздуха; климаты Земли; климатообразующие факторы; устанавливать зависимость между нагреванием земной поверхности и углом падения солнечных лучей; температурой воздуха и его относительной влажностью на основе данных эмпирических наблюдений; сравнивать свойства атмосферы в пунктах, расположенных на разных высотах над уровнем моря; количество солнечного тепла, получаемого земной поверхностью при различных углах падения солнечных лучей; различать виды атмосферных осадков; различать понятия «бризы» и «муссоны»; различать понятия «погода» и «климат»; различать понятия «атмосфера», «тропосфера», «стратосфера», «верхние слои атмосферы»; применять понятия «атмосферное давление», «ветер», «атмосферные осадки», «воздушные массы» для решения учебных и (или) практико-ориентированных задач; выбирать и анализировать географическую информацию о глобальных климатических изменениях из различных источников для решения учебных и (или) практико-ориентированных задач; проводить измерения температуры воздуха, атмосферного давления, скорости и направления ветра с использованием аналоговых и (или) цифровых приборов (термометр, барометр, анемометр, флюгер) и представлять результаты наблюдений в табличной и (или) графической форме; называть границы биосферы; приводить примеры приспособления живых организмов к среде обитания в разных природных зонах; различать растительный и животный мир разных территорий Земли; объяснять взаимосвязи компонентов природы в природно-территориальном комплексе; сравнивать особенности растительного и животного мира в различных природных зонах; применять понятия «почва», «плодородие почв», «природный комплекс», «природно-территориальный комплекс», «круговорот веществ в природе» для решения учебных и (или) практико-ориентированных задач; сравнивать плодородие почв в различных природных зонах; приводить примеры изменений в изученных геосферах в результате деятельности человека на примере территории мира и своей местности, путей решения существующих экологических проблем. К концу 7 класса обучающийся научится: описывать по географическим картам и глобусу местоположение изученных географических объектов для решения учебных и (или) практикоориентированных задач; иметь представление о строении и свойствах (целостность, зональность, ритмичность)

географической оболочки; распознавать проявления изученных географических явлений, представляющие собой отражение таких свойств географической оболочки, как зональность, ритмичность и целостность; определять природные зоны по их существенным признакам на основе интеграции и интерпретации информации об особенностях их природы; различать изученные процессы и явления, происходящие в географической оболочке; приводить примеры изменений в геосферах в результате деятельности человека; описывать закономерности изменения в пространстве рельефа, климата, внутренних вод и органического мира; выявлять взаимосвязи между компонентами природы в пределах отдельных территорий с использованием различных источников географической информации; называть особенности географических процессов на границах литосферных плит с учетом характера взаимодействия и типа земной коры; устанавливать (используя географические карты) взаимосвязи между движением литосферных плит и размещением крупных форм рельефа; классифицировать воздушные массы Земли, типы климата по заданным показателям; объяснять образование тропических муссонов, пассатов тропических широт, западных ветров; применять понятия «воздушные массы», «муссоны», «пассаты», «западные ветры», «климатообразующий фактор» для решения учебных и (или) практикоориентированных задач; описывать климат территории по климатограмме; объяснять влияние климатообразующих факторов на климатические особенности территории; формулировать оценочные суждения о последствиях изменений компонентов природы в результате деятельности человека с использованием разных источников географической информации; различать океанические течения; сравнивать температуру и соленость поверхностных вод Мирового океана на разных широтах с использованием различных источников географической информации; объяснять закономерности изменения температуры, солености и органического мира Мирового океана с географической широтой и с глубиной на основе анализа различных источников географической информации; характеризовать этапы освоения и заселения отдельных территорий Земли человеком на основе анализа различных источников географической информации для решения учебных и практико-ориентированных задач; различать и сравнивать численность населения крупных стран мира; сравнивать плотность населения различных территорий; применять понятие «плотность населения» для решения учебных и (или) практико-ориентированных задач; различать городские и сельские поселения; приводить примеры крупнейших городов мира; приводить примеры мировых и национальных религий; проводить языковую классификацию народов; различать основные виды хозяйственной деятельности людей на различных территориях; определять страны по их существенным признакам; сравнивать особенности природы и населения, материальной и духовной культуры, особенности адаптации человека к разным природным условиям регионов и отдельных стран; объяснять особенности природы, населения и хозяйства отдельных территорий; использовать знания о населении материков и стран для решения различных учебных и практико-ориентированных задач; выбирать источники географической информации (картографические, статистические, текстовые, видео- и фотоизображения, компьютерные базы данных), необходимые для изучения особенностей природы, населения и хозяйства отдельных территорий; представлять в различных формах (в виде карты, таблицы, графика, географического описания) географическую информацию, необходимую для решения учебных и практико-ориентированных задач; интегрировать и интерпретировать информацию об особенностях

природы, населения и его хозяйственной деятельности на отдельных территориях, представленную в одном или нескольких источниках, для решения различных учебных и практико-ориентированных задач; приводить примеры взаимодействия природы и общества в пределах отдельных территорий; распознавать проявления глобальных проблем человечества (экологическая, сырьевая, энергетическая, преодоления отсталости стран, продовольственная) на локальном и региональном уровнях и приводить примеры международного сотрудничества по их преодолению.

К концу 8 класса обучающийся научится: характеризовать основные этапы истории формирования и изучения территории России; находить в различных источниках информации факты, позволяющие определить вклад российских ученых и путешественников в освоение страны; характеризовать географическое положение России с использованием информации из различных источников; различать федеральные округа, крупные географические районы и макрорегионы России; приводить примеры субъектов Российской Федерации разных видов и показывать их на географической карте; оценивать влияние географического положения регионов России на особенности природы, жизнь и хозяйственную деятельность населения; использовать знания о государственной территории и исключительной экономической зоне, континентальном шельфе России, о мировом, поясном и зональном времени для решения практико-ориентированных задач; оценивать степень благоприятности природных условий в пределах отдельных регионов страны; проводить классификацию природных ресурсов; распознавать типы природопользования; находить, извлекать и использовать информацию из различных источников географической информации (картографические, статистические, текстовые, видео- и фотоизображения, компьютерные базы данных) для решения различных учебных и практико-ориентированных задач: определять возраст горных пород и основных тектонических структур, слагающих территорию; находить, извлекать и использовать информацию из различных источников географической информации (картографические, статистические, текстовые, видео- и фотоизображения, компьютерные базы данных) для решения различных учебных и практико-ориентированных задач: объяснять закономерности распространения гидрологических, геологических и метеорологических опасных природных явлений на территории страны; сравнивать особенности компонентов природы отдельных территорий страны; объяснять особенности компонентов природы отдельных территорий страны; использовать знания об особенностях компонентов природы России и ее отдельных территорий, об особенностях взаимодействия природы и общества в пределах отдельных территорий для решения практико-ориентированных задач в контексте реальной жизни; иметь представление о географических процессах и явлениях, определяющих особенности природы страны, отдельных регионов и своей местности; объяснять распространение по территории страны областей современного горообразования, землетрясений и вулканизма; применять понятия «плита», «щит», «моренный холм», «бараньи лбы», «бархан», «дюна» для решения учебных и (или) практико-ориентированных задач; применять понятия «солнечная радиация», «годовая амплитуда температур воздуха», «воздушные массы» для решения учебных и (или) практикоориентированных задач; различать понятия «испарение», «испаряемость», «коэффициент увлажнения»; использовать их для решения учебных и (или) практикоориентированных задач; описывать и прогнозировать погоду территории по карте погоды; использовать понятия «циклон», «антициклон», «атмосферный фронт» для

объяснения особенностей погоды отдельных территорий с помощью карт погоды; проводить классификацию типов климата и почв России; распознавать показатели, характеризующие состояние окружающей среды; показывать на карте и (или) обозначать на контурной карте крупные формы рельефа, крайние точки и элементы береговой линии России; крупные реки и озера, границы климатических поясов и областей, природно-хозяйственных зон в пределах страны; Арктической зоны, южной границы распространения многолетней мерзлоты; приводить примеры мер безопасности, в том числе для экономики семьи, в случае природных стихийных бедствий и техногенных катастроф; приводить примеры рационального и нерационального природопользования; приводить примеры особо охраняемых природных территорий России и своего края, животных и растений, занесенных в Красную книгу России; выбирать источники географической информации (картографические, статистические, текстовые, видео- и фотоизображения, компьютерные базы данных), необходимые для изучения особенностей населения России; приводить примеры адаптации человека к разнообразным природным условиям на территории страны; сравнивать показатели воспроизводства и качества населения России с мировыми показателями и показателями других стран; различать демографические процессы и явления, характеризующие динамику численности населения России, ее отдельных регионов и своего края; проводить классификацию населенных пунктов и регионов России по заданным основаниям; использовать знания о естественном и механическом движении населения, половозрастной структуре и размещении населения, трудовых ресурсах, городском и сельском населении, этническом и религиозном составе населения для решения практико-ориентированных задач в контексте реальной жизни; применять понятия «рождаемость», «смертность», «естественный прирост населения», «миграционный прирост населения», «общий прирост населения», «плотность населения», «основная полоса (зона) расселения», «урбанизация», «городская агломерация», «поселок городского типа», «половозрастная структура населения», «средняя прогнозируемая продолжительность жизни», «трудовые ресурсы», «трудоспособный возраст», «рабочая сила», «безработица», «рынок труда», «качество населения» для решения учебных и (или) практикоориентированных задач; представлять в различных формах (таблица, график, географическое описание) географическую информацию, необходимую для решения учебных и (или) практико-ориентированных задач. К концу 9 класса обучающийся научится: выбирать источники географической информации (картографические, статистические, текстовые, видео- и фотоизображения, компьютерные базы данных), необходимые для изучения особенностей хозяйства России; представлять в различных формах (в виде карты, таблицы, графика, географического описания) географическую информацию, необходимую для решения учебных и (или) практико-ориентированных задач; находить, извлекать и использовать информацию, характеризующую отраслевую, функциональную и территориальную структуру хозяйства России, для решения практико-ориентированных задач; выделять географическую информацию, которая является противоречивой или может быть недостоверной; определять информацию, недостающую для решения той или иной задачи; применять понятия «экономико-географическое положение», «состав хозяйства», «отраслевая, функциональная и территориальная структура», «условия и факторы размещения производства», «отрасль хозяйства», «межотраслевой комплекс», «сектор экономики», «территория опережающего развития», «себестоимость и рентабельность производства»,

«природно-ресурсный потенциал», «инфраструктурный комплекс», «рекреационное хозяйство», «инфраструктура», «сфера обслуживания», «агропромышленный комплекс», «химико-лесной комплекс», «машиностроительный комплекс», «металлургический комплекс», «ВИЭ», «ТЭК», для решения учебных и (или) практико-ориентированных задач; характеризовать основные особенности хозяйства России; влияние географического положения России на особенности отраслевой и территориальной структуры хозяйства; роль России как мировой энергетической державы; проблемы и перспективы развития отраслей хозяйства и регионов России; различать территории опережающего развития, Арктическую зону и зону Севера России; классифицировать субъекты Российской Федерации по уровню социальноэкономического развития на основе имеющихся знаний и анализа информации из дополнительных источников; находить, извлекать, интегрировать и интерпретировать информацию из различных источников географической информации (картографические, статистические, текстовые, видео- и фотоизображения, компьютерные базы данных) для решения различных учебных и практико-ориентированных задач: сравнивать и оценивать влияние отдельных отраслей хозяйства на окружающую среду; условия отдельных регионов страны для развития энергетики на основе возобновляемых источников энергии на основе ВИЭ; различать изученные географические объекты, процессы и явления: хозяйство России (состав, отраслевая, функциональная и территориальная структура, факторы и условия размещения производства, современные формы размещения производства); различать ВВП, ВРП и ИЧР как показатели уровня развития страны и ее регионов; различать природно-ресурсный, человеческий и производственный капитал; различать виды транспорта и основные показатели их работы: грузооборот и пассажирооборот; показывать на карте крупнейшие центры и районы размещения отраслей промышленности, транспортные магистрали и центры, районы развития отраслей сельского хозяйства; использовать знания о факторах и условиях размещения хозяйства для решения различных учебных и практико-ориентированных задач: объяснять особенности отраслевой и территориальной структуры хозяйства России, регионов, размещения отдельных предприятий; оценивать условия отдельных территорий для размещения предприятий и различных производств; использовать знания об особенностях компонентов природы России и ее отдельных территорий; об особенностях взаимодействия природы и общества в пределах отдельных территорий для решения практико-ориентированных задач в контексте реальной жизни: оценивать реализуемые проекты по созданию новых производств с учетом экологической безопасности; критически оценивать финансовые условия жизнедеятельности человека и их природные, социальные, политические, технологические, экологические аспекты, необходимые для принятия собственных решений, с точки зрения домохозяйства, предприятия и национальной экономики; оценивать влияние географического положения отдельных регионов России на особенности природы, жизнь и хозяйственную деятельность населения; объяснять географические различия населения и хозяйства территорий крупных регионов страны; сравнивать географическое положение, географические особенности природно-ресурсного потенциала, населения и хозяйства регионов России; формулировать оценочные суждения о воздействии человеческой деятельности на окружающую среду своей местности, региона, страны в целом, о динамике, уровне и структуре социально-экономического развития России, месте и роли России в мире; приводить примеры объектов Всемирного наследия ЮНЕСКО и описывать их

местоположение на географической карте; характеризовать место и роль России в мировом хозяйстве.

ПОУРОЧНОЕ ПЛАНИРОВАНИЕ 5 КЛАСС

| № п/п | Тема урока | Количество часов | | |
|-------|---|------------------|--------------------|---------------------|
| | | Всего | Контрольные работы | Практические работы |
| 1 | Что изучает география? Географические объекты, процессы и явления | 1 | | |
| 2 | Географические методы изучения объектов и явлений. Практическая работа "Организация фенологических наблюдений в природе: планирование, участие в групповой работе, форма систематизации данных" | 1 | | 0.5 |
| 3 | Представления о мире в древности. Практическая работа "Сравнение карт Эратосфена, Птолемея и современных карт по предложенным учителем вопросам" | 1 | | 0.5 |
| 4 | География в эпоху Средневековья | 1 | | |
| 5 | Эпоха Великих географических открытий | 1 | | |
| 6 | Первое кругосветное плавание. Карта мира после эпохи Великих географических открытий | 1 | | |
| 7 | Географические открытия XVII—XIX вв. Поиски Южной Земли — открытие Австралии | 1 | | |
| 8 | Русские путешественники и мореплаватели на северо-востоке Азии. Первая русская кругосветная экспедиция | 1 | | |
| 9 | Географические исследования в XX в. Географические открытия Новейшего времени. Практическая работа "Обозначение на контурной карте географических объектов, открытых в разные периоды" | 1 | | 0.5 |
| 10 | Виды изображения земной поверхности. Планы местности. Условные знаки | 1 | | |

| | | | | |
|----|---|---|--|-----|
| 11 | Масштаб. Способы определения расстояний на местности. Практическая работа "Определение направлений и расстояний по плану местности" | 1 | | 0.5 |
| 12 | Глазомерная, полярная и маршрутная съёмка местности | 1 | | |
| 13 | Изображение на планах местности неровностей земной поверхности. Абсолютная и относительная высоты. Профессия топограф | 1 | | |
| 14 | Ориентирование по плану местности. Разнообразие планов и области их применения. Практическая работа "Составление описания маршрута по плану местности" | 1 | | 0.5 |
| 15 | Различия глобуса и географических карт. Способы перехода от сферической поверхности глобуса к плоскости географической карты | 1 | | |
| 16 | Градусная сеть на глобусе и картах. Параллели и меридианы. Географические координаты. Практическая работа "Определение географических координат объектов и определение объектов по их географическим координатам" | 1 | | 0.5 |
| 17 | Определение расстояний по глобусу. Искажения на карте. Определение расстояний с помощью масштаба и градусной сети. Практическая работа "Определение направлений и расстояний по карте полушарий" | 1 | | 0.5 |
| 18 | Разнообразие географических карт и их классификации. Способы изображения на мелкомасштабных географических картах. Изображение на физических картах высот и глубин | 1 | | |
| 19 | Географический атлас. Использование карт в жизни и хозяйственной деятельности людей. Система космической навигации. Геоинформационные | 1 | | |

| | | | | |
|----|---|---|---|-----|
| | системы. Профессия картограф | | | |
| 20 | Резервный урок. Обобщающее повторение. Контрольная работа по разделу "Изображения земной поверхности" | 1 | 1 | |
| 21 | Земля в Солнечной системе. Гипотезы возникновения Земли. Форма, размеры Земли, их географические следствия | 1 | | |
| 22 | Движения Земли. Географические следствия движения Земли вокруг Солнца. Дни весеннего и осеннего равноденствия, летнего и зимнего солнцестояния | 1 | | |
| 23 | Неравномерное распределение солнечного света и тепла на поверхности Земли. Пояса освещённости. Тропики и полярные круги | 1 | | |
| 24 | Вращение Земли вокруг своей оси. Смена дня и ночи на Земле. Практическая работа "Выявление закономерностей изменения продолжительности дня и высоты Солнца над горизонтом в зависимости от географической широты и времени года на территории России" | 1 | | 0.5 |
| 25 | Резервный урок. Обобщающее повторение по теме "Земля — планета Солнечной системы" | 1 | | |
| 26 | Литосфера — твёрдая оболочка Земли. Методы изучения земных глубин. Внутреннее строение Земли | 1 | | |
| 27 | Строение земной коры. Вещества земной коры: минералы и горные породы. Образование горных пород | 1 | | |
| 28 | Проявления внутренних и внешних процессов образования рельефа. Движение литосферных плит. Образование вулканов и причины землетрясений. Профессии сейсмолог и вулканолог | 1 | | |
| 29 | Разрушение и изменение горных пород и минералов под действием внешних и | 1 | | |

| | | | | |
|-------------------------------------|---|----|---|-----|
| | внутренних процессов. Формирование рельефа земной поверхности как результат действия внутренних и внешних сил | | | |
| 30 | Человек и литосфера/ Всероссийская проверочная работа | 1 | 1 | |
| 31 | Резервный урок. Контрольная работа по теме "Литосфера - каменная оболочка Земли" /Всероссийская проверочная работа | 1 | 1 | |
| 32 | Рельеф земной поверхности и методы его изучения. Практическая работа "Описание горной системы или равнины по физической карте" | 1 | | 0.5 |
| 33 | Рельеф дна Мирового океана. Острова, их типы по происхождению | 1 | | |
| 34 | Сезонные изменения. Практическая работа «Анализ результатов фенологических наблюдений и наблюдений за погодой» | 1 | | 0.5 |
| ОБЩЕЕ КОЛИЧЕСТВО ЧАСОВ ПО ПРОГРАММЕ | | 34 | 3 | 5 |

6 КЛАСС

| № п/п | Тема урока | Количество часов | | |
|-------|---|------------------|--------------------|---------------------|
| | | Всего | Контрольные работы | Практические работы |
| 1 | Гидросфера и методы её изучения. Части гидросферы. Мировой круговорот воды. Значение гидросферы | 1 | | |
| 2 | Исследования вод Мирового океана. Профессия океанолог. Солёность и температура океанических вод. Океанические течения | 1 | | |
| 3 | Мировой океан и его части | 1 | | |
| 4 | Движения вод Мирового океана. Стихийные явления в Мировом океане. Способы изучения и наблюдения за загрязнением вод | 1 | | |

| | | | | |
|----|---|---|--|-----|
| | Мирового океана | | | |
| 5 | Воды суши. Способы изображения внутренних вод на картах. Реки. Практическая работа "Сравнение двух рек (России и мира) по заданным признакам" | 1 | | 0.5 |
| 6 | Озёра. Профессия гидролог. Практическая работа "Характеристика одного из крупнейших озёр России по плану в форме презентации" | 1 | | 0.5 |
| 7 | Подземные воды, их происхождение, условия залегания и использования. Минеральные источники | 1 | | |
| 8 | Природные ледники: горные и покровные. Профессия гляциолог. Многолетняя мерзлота | 1 | | |
| 9 | Человек и гидросфера. Практическая работа "Составление перечня поверхностных водных объектов своего края и их систематизация в форме таблицы" | 1 | | 0.5 |
| 10 | Резервный урок. Обобщающее повторение по теме "Гидросфера — водная оболочка Земли" | 1 | | |
| 11 | Воздушная оболочка Земли: газовый состав, строение и значение атмосферы | 1 | | |
| 12 | Температура воздуха. Суточный ход температуры воздуха | 1 | | |
| 13 | Годовой ход температуры воздуха | 1 | | |
| 14 | Атмосферное давление. Ветер и причины его возникновения. Роза ветров | 1 | | |
| 15 | Вода в атмосфере. Влажность воздуха. Облака и их виды. Туман | 1 | | |
| 16 | Образование и выпадение атмосферных осадков. Виды атмосферных осадков | 1 | | |
| 17 | Погода и её показатели. Причины изменения погоды. Практическая работа "Представление результатов | 1 | | 0.5 |

| | | | | |
|----|---|---|---|-----|
| | наблюдения за погодой своей местности в виде розы ветров" | | | |
| 18 | Климат и климатообразующие факторы. Зависимость климата от географической широты и высоты местности над уровнем моря | 1 | | |
| 19 | Человек и атмосфера. Адаптация человека к климатическим условиям. Стихийные явления в атмосфере | 1 | | |
| 20 | Профессия метеоролог. Практическая работа «Анализ графиков суточного хода температуры воздуха и относительной влажности с целью установления зависимости между данными элементами погоды» | 1 | | 0.5 |
| 21 | Современные изменения климата. Способы изучения и наблюдения за глобальным климатом. Профессия климатолог | 1 | | |
| 22 | Резервный урок. Обобщающее повторение. Контрольная работа по теме "Атмосфера — воздушная оболочка" | 1 | 1 | |
| 23 | Биосфера — оболочка жизни. Границы биосферы. Профессии биогеограф и геоэколог | 1 | | |
| 24 | Растительный и животный мир Земли. Его разнообразие. Практическая работа "Характеристика растительности участка местности своего края" | 1 | | 0.5 |
| 25 | Приспособление живых организмов к среде обитания в разных природных зонах | 1 | | |
| 26 | Жизнь в океане. Изменение животного и растительного мира океана с глубиной и географической широтой | 1 | | |
| 27 | Резервный урок / Всероссийская проверочная работа | 1 | 1 | |
| 28 | Резервный урок. Контрольная работа по теме "Биосфера — оболочка жизни" / Всероссийская проверочная работа | 1 | 1 | |

| | | | | |
|-------------------------------------|---|----|---|-----|
| 29 | Человек как часть биосферы. Распространение людей на Земле. Исследования и экологические проблемы | 1 | | |
| 30 | Взаимосвязь оболочек Земли. Понятие о природном комплексе. Природно-территориальный комплекс | 1 | | |
| 31 | Природные комплексы своей местности. Практическая работа "Характеристика локального природного комплекса" | 1 | | 0.5 |
| 32 | Круговороты веществ на Земле | 1 | | |
| 33 | Почва, её строение и состав. Охрана почв | 1 | | |
| 34 | Резервный урок. Природная среда. Охрана природы. Природные особо охраняемые территории. Всемирное наследие ЮНЕСКО | 1 | | |
| ОБЩЕЕ КОЛИЧЕСТВО ЧАСОВ ПО ПРОГРАММЕ | | 34 | 3 | 3.5 |

7 КЛАСС

| № п/п | Тема урока | Количество часов | | |
|-------|--|------------------|--------------------|---------------------|
| | | Всего | Контрольные работы | Практические работы |
| 1 | Географическая оболочка: особенности строения и свойства. Целостность, зональность, ритмичность и их географические следствия | 1 | | |
| 2 | Географическая зональность (природные зоны) и высотная поясность. Современные исследования по сохранению важнейших биотопов Земли. Практическая работа "Выявление проявления широтной зональности по картам природных зон" | 1 | | 0.5 |
| 3 | История Земли как планеты | 1 | | |
| 4 | Литосферные плиты и их движение | 1 | | |
| 5 | Материки, океаны и части света | 1 | | |
| 6 | Сейсмические пояса Земли. | 1 | | 0.5 |

| | | | | |
|----|---|---|--|-----|
| | Практическая работа "Объяснение вулканических или сейсмических событий, о которых говорится в тексте" | | | |
| 7 | Формирование современного рельефа Земли. Внешние и внутренние процессы рельефообразования. Практическая работа "Анализ физической карты и карты строения земной коры с целью выявления закономерностей распространения крупных форм рельефа" | 1 | | 0.5 |
| 8 | Полезные ископаемые | 1 | | |
| 9 | Резервный урок. Обобщающее повторение по теме "Литосфера и рельеф Земли" | 1 | | |
| 10 | Закономерности распределения температуры воздуха | 1 | | |
| 11 | Закономерности распределения атмосферных осадков. Пояса атмосферного давления на Земле | 1 | | |
| 12 | Воздушные массы, их типы. Преобладающие ветры | 1 | | |
| 13 | Разнообразие климата на Земле. Климатообразующие факторы. Характеристика климатических поясов Земли | 1 | | |
| 14 | Влияние климатических условий на жизнь людей. Глобальные изменения климата и различные точки зрения на их причины | 1 | | |
| 15 | Карты климатических поясов. Климатограмма. Практическая работа "Описание климата территории по климатической карте и климатограмме" | 1 | | 0.5 |
| 16 | Резервный урок. Обобщающее повторение по теме "Атмосфера и Климаты Земли" | 1 | | |
| 17 | Мировой океан и его части | 1 | | |
| 18 | Система океанических течений. Влияние тёплых и холодных океанических течений на климат | 1 | | |
| 19 | Соленость и карта солености поверхностных вод Мирового океана. Практическая работа "Выявление закономерностей | 1 | | 0.5 |

| | | | | |
|----|--|---|--|-----|
| | изменения солёности поверхностных вод Мирового океана и распространения тёплых и холодных течений у западных и восточных побережий материков" | | | |
| 20 | Образование льдов в Мировом океане. Изменения ледовитости и уровня Мирового океана, их причины и следствия | 1 | | |
| 21 | Жизнь в океане. Основные районы рыболовства. Экологические проблемы Мирового океана. Практическая работа "Сравнение двух океанов по предложенному учителем плану с использованием нескольких источников географической информации" | 1 | | 0.5 |
| 22 | Обобщающее повторение по темам: "Атмосфера и климаты Земли" и "Мировой океан — основная часть гидросферы" | 1 | | |
| 23 | Заселение Земли человеком. Современная численность населения мира. Изменение численности населения во времени | 1 | | |
| 24 | Методы определения численности населения, переписи населения. Практическая работа "Определение, сравнение темпов изменения численности населения отдельных регионов мира по статистическим материалам" | 1 | | 0.5 |
| 25 | Размещение и плотность населения. Практическая работа "Определение и сравнение различий в численности, плотности населения отдельных стран по разным источникам" | 1 | | 0.5 |
| 26 | Народы и религии мира. Этнический состав населения мира. Языковая классификация народов мира | 1 | | |
| 27 | Мировые и национальные религии. География мировых религий | 1 | | |
| 28 | Хозяйственная деятельность | 1 | | |

| | | | | |
|----|--|---|--|-----|
| | людей. Города и сельские поселения. Культурно-исторические регионы мира | | | |
| 29 | Комплексные карты. Многообразие стран. Профессия менеджер в сфере туризма, экскурсовод. Практическая работа "Сравнение занятий населения двух стран по комплексным картам" | 1 | | 0.5 |
| 30 | Африка. История открытия. Географическое положение | 1 | | |
| 31 | Африка. Основные черты рельефа, климата и внутренних вод. Природные комплексы. Практическая работа "Объяснение годового хода температур и режима выпадения атмосферных осадков в экваториальном климатическом поясе" | 1 | | 0.5 |
| 32 | Африка. Население. Политическая карта. Изменение природы под влиянием хозяйственной деятельности человека | 1 | | |
| 33 | Африка. Крупнейшие по территории и численности населения страны | 1 | | |
| 34 | Южная Америка. История открытия. Географическое положение | 1 | | |
| 35 | Южная Америка. Основные черты рельефа, климата и внутренних вод. Зональные и аazonальные природные комплексы | 1 | | |
| 36 | Южная Америка. Население. Политическая карта. Изменение природы под влиянием хозяйственной деятельности человека | 1 | | |
| 37 | Южная Америка. Крупнейшие по территории и численности населения страны | 1 | | |
| 38 | Австралия и Океания. История открытия. Географическое положение | 1 | | |
| 39 | Австралия и Океания. Основные черты рельефа, климата и | 1 | | 0.5 |

| | | | | |
|----|--|---|---|---|
| | внутренних вод. Природные комплексы. Практическая работа "Сравнение особенностей климата Африки, Южной Америки и Австралии по плану" | | | |
| 40 | Австралия и Океания. Население. Политическая карта. Изменение природы под влиянием хозяйственной деятельности человека | 1 | | |
| 41 | Практическая работа "Сравнение географического положения двух (любых) южных материков" | 1 | | 1 |
| 42 | Практическая работа "Объяснение особенностей размещения населения Австралии или одной из стран Африки или Южной Америки" | 1 | | 1 |
| 43 | Практическая работа "Описание Австралии или одной из стран Африки или Южной Америки по географическим картам" | 1 | | 1 |
| 44 | Антарктида — уникальный материк. Освоение человеком Антарктиды. Роль России в открытиях и исследованиях ледового континента | 1 | | |
| 45 | Обобщающее повторение "Южные материки". Контрольная работа по теме "Южные материки" | 1 | 1 | |
| 46 | Северная Америка. История открытия и освоения | 1 | | |
| 47 | Северная Америка. Географическое положение | 1 | | |
| 48 | Северная Америка. Основные черты рельефа, климата и внутренних вод. Зональные и аazonальные природные комплексы | 1 | | |
| 49 | Северная Америка. Население. Политическая карта. Крупнейшие по территории и численности населения страны | 1 | | |
| 50 | Северная Америка. Изменение природы под влиянием хозяйственной деятельности человека | 1 | | |
| 51 | Резервный урок. Обобщающее | 1 | | |

| | | | | |
|----|---|---|---|-----|
| | повторение по теме "Северные материки. Северная Америка" | | | |
| 52 | Евразия. История открытия и освоения | 1 | | |
| 53 | Евразия. Географическое положение | 1 | | |
| 54 | Евразия. Основные черты рельефа и определяющие его факторы | 1 | | |
| 55 | Евразия. Основные черты климата. Практическая работа "Объяснение климатических различий территорий, находящихся на одной географической широте, на примере умеренного климатического пояса" | 1 | | 0.5 |
| 56 | Евразия. Основные черты внутренних вод и определяющие их факторы | 1 | | |
| 57 | Резервный урок / Всероссийская проверочная работа | 1 | 1 | |
| 58 | Всероссийская проверочная работа | 1 | 1 | |
| 59 | Евразия. Зональные и аazonальные природные комплексы. Практическая работа "Представление в виде таблицы информации о компонентах природы одной из природных зон на основе анализа нескольких источников информации" | 1 | | 0.5 |
| 60 | Евразия. Население | 1 | | |
| 61 | Евразия. Политическая карта | 1 | | |
| 62 | Евразия. Крупнейшие по территории и численности населения страны | 1 | | |
| 63 | Евразия. Изменение природы под влиянием хозяйственной деятельности человека | 1 | | |
| 64 | Практическая работа "Объяснение распространения зон современного вулканизма и землетрясений на территории Северной Америки и Евразии" | 1 | | 1 |
| 65 | Практическая работа "Описание одной из стран Северной Америки или Евразии в форме презентации (с целью | 1 | | 1 |

| | | | | |
|-------------------------------------|--|----|---|-----|
| | привлечения туристов, создания положительного образа страны и другое)" | | | |
| 66 | Резервный урок. Контрольная работа по теме "Северные материка". Обобщающее повторение по теме "Северные материка" | 1 | 1 | |
| 67 | Влияние закономерностей географической оболочки на жизнь и деятельность людей. Практическая работа "Характеристика изменений компонентов природы на территории одной из стран мира в результате деятельности человека" | 1 | | 0.5 |
| 68 | Международное сотрудничество в охране природы. Глобальные проблемы человечества. Программа ООН и цели устойчивого развития. Всемирное наследие ЮНЕСКО: природные и культурные объекты | 1 | | |
| ОБЩЕЕ КОЛИЧЕСТВО ЧАСОВ ПО ПРОГРАММЕ | | 68 | 4 | 12 |

8 КЛАСС

| № п/п | Тема урока | Количество часов | | |
|-------|---|------------------|--------------------|---------------------|
| | | Всего | Контрольные работы | Практические работы |
| 1 | История освоения и заселения территории современной России в XI—XVI вв. | 1 | | |
| 2 | Расширение территории России в XVI—XIX вв. Русские первопроходцы | 1 | | |
| 3 | Изменения внешних границ России в XX в. | 1 | | |
| 4 | Воссоединение Крыма с Россией. Практическая работа "Представление в виде таблицы сведений об изменении границ России на разных исторических этапах на основе анализа географических карт" | 1 | | 0.5 |

| | | | | |
|----|---|---|--|---|
| 5 | Государственная территория России. Территориальные воды. Государственная граница России. Географическое положение России | 1 | | |
| 6 | Границы Российской Федерации. Страны — соседи России. Моря, омывающие территорию России | 1 | | |
| 7 | Россия на карте часовых поясов мира. Карта часовых зон России | 1 | | |
| 8 | Практическая работа "Определение различия во времени для разных городов России по карте часовых зон" | 1 | | 1 |
| 9 | Федеративное устройство России. Субъекты Российской Федерации, их равноправие и разнообразие | 1 | | |
| 10 | Федеральные округа. Районирование. Виды районирования территории | 1 | | |
| 11 | Макрорегионы России. Крупные географические районы России. Практическая работа "Обозначение на контурной карте и сравнение границ федеральных округов и макрорегионов с целью выявления состава и особенностей географического положения" | 1 | | |
| 12 | Природные условия и природные ресурсы. Классификации природных ресурсов | 1 | | |
| 13 | Резервный урок. Обобщающее повторение по теме "Географическое пространство России" | 1 | | 1 |
| 14 | Резервный урок. Обобщающее повторение по темам "История формирования и освоения территории России" и "Географическое положение и границы России" | 1 | | |
| 15 | Природно-ресурсный капитал и экологический потенциал России. Принципы рационального природопользования и методы их реализации | 1 | | |
| 16 | Минеральные ресурсы страны и проблемы их рационального использования. Основные ресурсные базы | 1 | | |

| | | | | |
|----|--|---|--|-----|
| 17 | Практическая работа "Характеристика природно-ресурсного капитала своего края по картам и статистическим материалам" | 1 | | 1 |
| 18 | Основные этапы формирования земной коры на территории России. Платформы и плиты. Пояса горообразования. Геохронологическая таблица | 1 | | |
| 19 | Основные формы рельефа и особенности их распространения на территории России | 1 | | |
| 20 | Зависимость между тектоническим строением, рельефом и размещением основных групп полезных ископаемых по территории страны | 1 | | |
| 21 | Современные процессы, формирующие рельеф. Области современного горообразования, землетрясений и вулканизма | 1 | | |
| 22 | Влияние внешних процессов на формирование рельефа. Древнее и современное оледенения | 1 | | |
| 23 | Практическая работа "Объяснение распространения по территории России опасных геологических явлений" | 1 | | 1 |
| 24 | Изменение рельефа под влиянием деятельности человека. Антропогенные формы рельефа | 1 | | |
| 25 | Особенности рельефа своего края. Практическая работа "Объяснение особенностей рельефа своего края" | 1 | | 0.5 |
| 26 | Факторы, определяющие климат России | 1 | | |
| 27 | Основные типы воздушных масс и их циркуляция на территории России. Атмосферные фронты, циклоны и антициклоны. Карты погоды. Практическая работа "Описание и прогнозирование погоды территории по карте погоды" | 1 | | 0.5 |
| 28 | Распределение температуры воздуха по территории России | 1 | | |

| | | | | |
|----|---|---|--|-----|
| 29 | Распределение атмосферных осадков по территории России. Коэффициент увлажнения. Практическая работа "Определение и объяснение по картам закономерностей распределения солнечной радиации, средних температур января и июля, годового количества атмосферных осадков, испаряемости по территории страны" | 1 | | 0.5 |
| 30 | Климатические пояса и типы климатов России, их характеристики | 1 | | |
| 31 | Изменение климата под влиянием естественных и антропогенных факторов. Влияние климата на жизнь и хозяйственную деятельность населения. Агроклиматические ресурсы. Опасные и неблагоприятные метеорологические явления | 1 | | |
| 32 | Особенности климата своего края. Практическая работа "Оценка влияния основных климатических показателей своего края на жизнь и хозяйственную деятельность населения" | 1 | | 0.5 |
| 33 | Моря как аквальные ПК | 1 | | |
| 34 | Реки России. Распределение рек по бассейнам океанов. Практическая работа "Объяснение распространения опасных гидрологических природных явлений на территории страны" | 1 | | 0.5 |
| 35 | Роль рек в жизни населения и развитии хозяйства России. Практическая работа "Сравнение особенностей режима и характера течения двух рек России" | 1 | | 0.5 |
| 36 | Крупнейшие озёра, их происхождение. Болота. Подземные воды | 1 | | |
| 37 | Ледники. Многолетняя мерзлота | 1 | | |
| 38 | Неравномерность распределения водных ресурсов. Рост их потребления и загрязнения. Пути сохранения качества водных ресурсов. Внутренние воды и | 1 | | |

| | | | | |
|----|---|---|---|--|
| | водные ресурсы своего региона и своей местности | | | |
| 39 | Резервный урок. Контрольная работа по разделу "Природа России". Обобщающее повторение по темам: "Геологическое строение, рельеф и полезные ископаемые", "Климат и климатические ресурсы", "Моря России и внутренние воды" | 1 | 1 | |
| 40 | Почва — особый компонент природы. Факторы образования почв | 1 | | |
| 41 | Основные зональные типы почв, их свойства, различия в плодородии | 1 | | |
| 42 | Почвенные ресурсы России. Меры по сохранению плодородия почв: мелиорация земель, борьба с эрозией почв и их загрязнением | 1 | | |
| 43 | Богатство растительного и животного мира России: видовое разнообразие, факторы, его определяющие | 1 | | |
| 44 | Особенности растительного и животного мира различных природно-хозяйственных зон России | 1 | | |
| 45 | Природно-хозяйственные зоны России: взаимосвязь и взаимообусловленность их компонентов | 1 | | |
| 46 | Природно-хозяйственные зоны России. Арктическая пустыня, тундра и лесотундра | 1 | | |
| 47 | Природно-хозяйственные зоны России. Тайга | 1 | | |
| 48 | Природно-хозяйственные зоны России. Смешанные и широколиственные леса | 1 | | |
| 49 | Природно-хозяйственные зоны России. Степи и лесостепи | 1 | | |
| 50 | Природно-хозяйственные зоны России. Пустыни и полупустыни | 1 | | |
| 51 | Высотная поясность в горах на территории России. Горные системы европейской части России (Крымские горы, Кавказ, Урал) | 1 | | |

| | | | | |
|----|--|---|---|-----|
| 52 | Горные системы азиатской части России. Практическая работа "Объяснение различий структуры высотной поясности в горных системах" | 1 | | 0.5 |
| 53 | Природные ресурсы природно-хозяйственных зон и их использование, экологические проблемы. Практическая работа "Анализ различных точек зрения о влиянии глобальных климатических изменений на природу, на жизнь и хозяйственную деятельность населения на основе анализа нескольких источников информации" | 1 | | 0.5 |
| 54 | Особо охраняемые природные территории России и своего края. Объекты Всемирного природного наследия ЮНЕСКО; растения и животные, занесённые в Красную книгу России | 1 | | |
| 55 | Динамика численности населения России в XX—XXI вв. и факторы, определяющие её. Переписи населения России. Основные меры современной демографической политики государства | 1 | | |
| 56 | Естественное движение населения. Географические различия в пределах разных регионов России | 1 | | |
| 57 | Резервный урок. Обобщающее повторение по теме "Природно-хозяйственные зоны" / Всероссийская проверочная работа | 1 | 1 | |
| 58 | Половой и возрастной состав населения России | 1 | 1 | |
| 59 | Миграции. Государственная миграционная политика Российской Федерации. Практическая работа «Определение по статистическим данным общего, естественного (или) миграционного прироста населения отдельных субъектов (федеральных округов) | 1 | | 0.5 |

| | | | | |
|----|---|---|---|-----|
| | Российской Федерации или своего региона» | | | |
| 60 | Географические особенности размещения населения. Основная полоса расселения. Плотность населения | 1 | | |
| 61 | Городское и сельское население. Виды городских и сельских населённых пунктов. Урбанизация в России. Крупнейшие города и городские агломерации. Роль городов в жизни страны | 1 | | |
| 62 | Сельская местность и современные тенденции сельского расселения | 1 | | |
| 63 | Резервный урок. Контрольная работа по темам "Численность населения России" и "Территориальные особенности размещения населения России" | 1 | 1 | |
| 64 | Россия — многонациональное государство. Крупнейшие народы России и их расселение. Титульные этносы. Практическая работа "Построение картограммы «Доля титульных этносов в численности населения республик и автономных округов РФ»" | 1 | | 0.5 |
| 65 | География религий. Объекты Всемирного культурного наследия ЮНЕСКО на территории России | 1 | | |
| 66 | Резервный урок. Обобщающее повторение по темам "Народы и религии России" и "Половой и возрастной состав населения России" / Всероссийская проверочная работа | 1 | | |
| 67 | Половозрастные пирамиды. Средняя прогнозируемая продолжительность жизни населения России. Практическая работа "Объяснение динамики половозрастного состава населения России на основе анализа половозрастных пирамид" | 1 | | 0.5 |
| 68 | Понятие человеческого капитала. Трудовые ресурсы, рабочая сила. Качество населения и показатели, | 1 | | 0.5 |

| | | | | |
|-------------------------------------|--|----|---|------|
| | характеризующие его. ИЧР и его географические различия. Практическая работа "Классификация Федеральных округов по особенностям естественного и механического движения населения" | | | |
| ОБЩЕЕ КОЛИЧЕСТВО ЧАСОВ ПО ПРОГРАММЕ | | 68 | 4 | 10.5 |

9 КЛАСС

| № п/п | Тема урока | Количество часов | | |
|-------|---|------------------|--------------------|---------------------|
| | | Всего | Контрольные работы | Практические работы |
| 1 | Состав хозяйства. Отраслевая структура, функциональная и территориальная структуры хозяйства страны, факторы их формирования и развития. Факторы производства | 1 | | |
| 2 | Экономико-географическое положение России как фактор развития её хозяйства. ВВП и ВРП. Экономические карты. «Стратегия пространственного развития Российской Федерации на период до 2025 года». Геостратегические территории | 1 | | |
| 3 | Производственный капитал. Себестоимость и рентабельность производства. Условия и факторы размещения хозяйства. Практическая работа "Определение влияния географического положения России на особенности отраслевой и территориальной структуры хозяйства" | 1 | | 0.5 |
| 4 | Резервный урок. Обобщающее повторение по теме "Общая характеристика хозяйства России" | 1 | | |
| 5 | ТЭК. Место России в мировой добыче основных видов топливных ресурсов. Угольная промышленность | 1 | | |
| 6 | Нефтяная промышленность | 1 | | |
| 7 | Газовая промышленность | 1 | | |

| | | | | |
|----|--|---|--|-----|
| 8 | Электроэнергетика. Место России в мировом производстве электроэнергии. Основные типы электростанций. Практическая работа "Анализ статистических и текстовых материалов с целью сравнения стоимости электроэнергии для населения России в различных регионах" | 1 | | 0.5 |
| 9 | Электростанции, использующие возобновляемые источники энергии. Энергосистемы. Влияние ТЭК на окружающую среду. Основные положения "Энергетической стратегии России на период до 2035 года". Практическая работа "Сравнительная оценка возможностей для развития энергетики ВИЭ в отдельных регионах страны" | 1 | | 0.5 |
| 10 | Резервный урок. Обобщающее повторение по теме "Топливо-энергетический комплекс (ТЭК)" | 1 | | |
| 11 | Металлургический комплекс. Metallургические базы России. Влияние металлургии на окружающую среду. Основные положения "Стратегии развития чёрной и цветной металлургии России до 2030 года" | 1 | | |
| 12 | Место России в мировом производстве чёрных металлов. Особенности технологии производства чёрных металлов. География металлургии чёрных металлов: основные районы и центры | 1 | | |
| 13 | Место России в мировом производстве цветных металлов. Особенности технологии производства цветных металлов. География металлургии цветных металлов: основные районы и центры. Практическая работа "Выявление факторов, влияющих на себестоимость производства предприятий металлургического комплекса в различных регионах страны (по выбору)" | 1 | | 0.5 |
| 14 | Машиностроительный комплекс. | 1 | | 0.5 |

| | | | | |
|----|--|---|---|-----|
| | Роль машиностроения в реализации целей политики импортозамещения. Практическая работа "Выявление факторов, повлиявших на размещение машиностроительного предприятия (по выбору) на основе анализа различных источников информации" | | | |
| 15 | География важнейших отраслей машиностроительного комплекса: основные районы и центры. Значение отрасли для создания экологически эффективного оборудования. Перспективы развития машиностроения России | 1 | | |
| 16 | Резервный урок. Контрольная работа по темам "Металлургический комплекс" и "Машиностроительный комплекс" | 1 | 1 | |
| 17 | Химическая промышленность. Состав, место и значение в хозяйстве. Место России в мировом производстве химической продукции | 1 | | |
| 18 | Факторы размещения предприятий. Химическая промышленность и охрана окружающей среды. Основные положения "Стратегии развития химического и нефтехимического комплекса на период до 2030 года" | 1 | | |
| 19 | Лесопромышленный комплекс. Состав, место и значение в хозяйстве. Место России в мировом производстве продукции лесного комплекса | 1 | | |
| 20 | География важнейших отраслей. Лесное хозяйство и окружающая среда. Практическая работа "Анализ документов «Прогноз развития лесного сектора Российской Федерации до 2030 года» (Гл. 1, 3 и 11) и «Стратегия развития лесного комплекса Российской Федерации до 2030 года» (Гл. II и III, Приложения № 1 и № 18) с целью определения перспектив и проблем развития комплекса" | 1 | | 0.5 |

| | | | | |
|----|---|---|--|-----|
| 21 | Резервный урок. Обобщающее повторение по теме "Химико-лесной комплекс" | 1 | | |
| 22 | Агропромышленный комплекс. Состав, место и значение в экономике страны. Сельское хозяйство. Сельское хозяйство и окружающая среда | 1 | | |
| 23 | Растениеводство и животноводство: география основных отраслей | 1 | | |
| 24 | Пищевая промышленность. Лёгкая промышленность. Состав, место и значение в хозяйстве. Факторы размещения предприятий. Лёгкая промышленность и охрана окружающей среды | 1 | | |
| 25 | "Стратегия развития агропромышленного и рыбохозяйственного комплексов Российской Федерации на период до 2030 года". Особенности АПК своего края. Практическая работа "Определение влияния природных и социальных факторов на размещение отраслей АПК" | 1 | | 0.5 |
| 26 | Резервный урок. Обобщающее повторение по теме "Агропромышленный комплекс (АПК)" | 1 | | |
| 27 | Инфраструктурный комплекс. Транспорт. Состав, место и значение в хозяйстве. Крупнейшие транспортные узлы. "Стратегия развития транспорта России на период до 2030 года" | 1 | | |
| 28 | Морской и внутренний водный транспорт. Практическая работа "Анализ статистических данных с целью определения доли отдельных морских бассейнов в грузоперевозках и объяснение выявленных различий" | 1 | | 0.5 |
| 29 | География отдельных видов транспорта. Основные транспортные пути. Транспорт и охрана окружающей среды | 1 | | |
| 30 | Информационная инфраструктура. Основные линии | 1 | | |

| | | | | |
|----|--|---|---|-----|
| | связи. Проблемы и перспективы развития комплекса. Федеральный проект "Информационная инфраструктура" | | | |
| 31 | Рекреационное хозяйство. Практическая работа "Характеристика туристско-рекреационного потенциала своего края" | 1 | | 0.5 |
| 32 | Резервный урок. Контрольная работа по теме "Инфраструктурный комплекс" | 1 | 1 | |
| 33 | Государственная политика как фактор размещения производства. "Стратегия пространственного развития Российской Федерации до 2025 года": основные положения | 1 | | |
| 34 | Развитие хозяйства и состояние окружающей среды. "Стратегия экологической безопасности Российской Федерации до 2025 года" и государственные меры по переходу России к модели устойчивого развития. Практическая работа "Сравнительная оценка вклада отдельных отраслей хозяйства в загрязнение окружающей среды на основе анализа статистических материалов" | 1 | | 0.5 |
| 35 | Европейский Север России. Географическое положение. Особенности природно-ресурсного потенциала | 1 | | |
| 36 | Европейский Север России. Особенности населения | 1 | | |
| 37 | Европейский Север России. Особенности хозяйства. Социально-экономические и экологические проблемы и перспективы развития | 1 | | |
| 38 | Северо-Запад России. Географическое положение. Особенности природно-ресурсного потенциала | 1 | | |
| 39 | Северо-Запад России. Особенности населения и хозяйства. Социально- | 1 | | |

| | | | | |
|----|--|---|--|-----|
| | экономические и экологические проблемы и перспективы развития | | | |
| 40 | Центральная Россия. Географическое положение. Особенности природно-ресурсного потенциала | 1 | | |
| 41 | Центральная Россия. Особенности населения | 1 | | |
| 42 | Центральная Россия. Особенности хозяйства. Социально-экономические и экологические проблемы и перспективы развития | 1 | | |
| 43 | Поволжье. Географическое положение. Особенности природно-ресурсного потенциала | 1 | | |
| 44 | Поволжье. Особенности населения и хозяйства. Социально-экономические и экологические проблемы и перспективы развития | 1 | | |
| 45 | Юг Европейской части России. Географическое положение. Особенности природно-ресурсного потенциала | 1 | | |
| 46 | Юг Европейской части России. Особенности населения | 1 | | |
| 47 | Юг Европейской части России. Особенности хозяйства | 1 | | |
| 48 | Юг Европейской части России. Социально-экономические и экологические проблемы и перспективы развития | 1 | | |
| 49 | Урал. Географическое положение. Особенности природно-ресурсного потенциала. Практическая работа "Сравнение ЭГП двух географических районов страны по разным источникам информации" | 1 | | 0.5 |
| 50 | Урал. Особенности населения | 1 | | |
| 51 | Урал. Особенности хозяйства. Социально-экономические и экологические проблемы и перспективы развития | 1 | | |
| 52 | Классификация субъектов Российской Федерации Западного макрорегиона. Практическая | 1 | | 0.5 |

| | | | | |
|----|---|---|---|-----|
| | работа "Классификация субъектов Российской Федерации одного из географических районов России по уровню социально-экономического развития на основе статистических данных" | | | |
| 53 | Резервный урок. Контрольная работа по теме "Западный макрорегион (Европейская часть) России" | 1 | 1 | |
| 54 | Сибирь. Географическое положение | 1 | | |
| 55 | Сибирь. Особенности природно-ресурсного потенциала | 1 | | |
| 56 | Сибирь. Особенности населения | 1 | | |
| 57 | Сибирь. Особенности хозяйства | 1 | | |
| 58 | Сибирь. Особенности хозяйства. Социально-экономические и экологические проблемы и перспективы развития | 1 | | |
| 59 | Дальний Восток. Географическое положение | 1 | | |
| 60 | Дальний Восток. Особенности природно-ресурсного потенциала | 1 | | |
| 61 | Дальний Восток. Особенности населения | 1 | | |
| 62 | Дальний Восток. Особенности хозяйства. Социально-экономические и экологические проблемы и перспективы развития. Практическая работа "Выявление факторов размещения предприятий одного из промышленных кластеров Дальнего Востока (по выбору)" | 1 | | 0.5 |
| 63 | Классификация субъектов Российской Федерации Восточного макрорегиона. Практическая работа "Сравнение человеческого капитала двух географических районов (субъектов Российской Федерации) по заданным критериям" | 1 | | 0.5 |
| 64 | Резервный урок. Контрольная работа по теме "Восточный макрорегион (Азиатская часть)" | 1 | 1 | |
| 65 | Федеральные и региональные целевые программы | 1 | | |

| | | | | |
|-------------------------------------|---|----|---|---|
| 66 | Государственная программа Российской Федерации "Социально-экономическое развитие Арктической зоны Российской Федерации" | 1 | | |
| 67 | Россия в системе международного географического разделения труда. Россия в составе международных экономических и политических организаций | 1 | | |
| 68 | Значение для мировой цивилизации географического пространства России. Объекты Всемирного природного и культурного наследия России | 1 | | |
| ОБЩЕЕ КОЛИЧЕСТВО ЧАСОВ ПО ПРОГРАММЕ | | 68 | 4 | 7 |

Рабочая программа по учебному предмету «Физика» (базовый уровень).

Федеральная рабочая программа по учебному предмету «Физика» (базовый уровень) (предметная область «Естественно-научные предметы») (далее соответственно – программа по физике, физика) включает пояснительную записку, содержание обучения, планируемые результаты освоения программы по физике, тематическое планирование, перечень (кодификатор) распределенных по классам проверяемых требований к результатам освоения основной образовательной программы основного общего образования и элементов содержания по физике, перечень (кодификатор) проверяемых требований к результатам освоения основной образовательной программы основного общего образования и элементов содержания по физике.

Программа по физике на уровне основного общего образования составлена на основе положений и требований к результатам освоения на базовом уровне основной образовательной программы, представленных в ФГОС ООО, а также с учетом федеральной рабочей программы воспитания и концепции преподавания учебного предмета «Физика». Содержание программы по физике направлено на формирование естественнонаучной грамотности обучающихся и организацию изучения физики на деятельностной основе. В программе по физике учитываются возможности учебного предмета в реализации требований ФГОС ООО к планируемым личностным и метапредметным результатам обучения, а также межпредметные связи естественно-научных учебных предметов на уровне основного общего образования. Программа по физике устанавливает распределение учебного материала по годам обучения (по классам), предлагает примерную последовательность изучения тем, основанную на логике развития предметного содержания и учете возрастных особенностей обучающихся. Программа по физике разработана с целью оказания методической помощи учителю в создании рабочей программы по учебному предмету. Физика является системообразующим для естественнонаучных учебных предметов, поскольку физические законы лежат в основе процессов и явлений, изучаемых химией, биологией, астрономией и физической

географией, вносит вклад в естественнонаучную картину мира, предоставляет наиболее ясные образцы применения научного метода познания, то есть способа получения достоверных знаний о мире. Одна из главных задач физического образования в структуре общего образования состоит в формировании естественнонаучной грамотности и интереса к науке у обучающихся.

Изучение физики на базовом уровне предполагает овладение следующими компетентностями, характеризующими естественнонаучную грамотность: научно объяснять явления, оценивать и понимать особенности научного исследования; интерпретировать данные и использовать научные доказательства для получения выводов». Цели изучения физики на уровне основного общего образования определены в концепции преподавания учебного предмета «Физика» в образовательных организациях Российской Федерации, реализующих основные общеобразовательные программы. Цели изучения физики: приобретение интереса и стремления обучающихся к научному изучению природы, развитие их интеллектуальных и творческих способностей; развитие представлений о научном методе познания и формирование исследовательского отношения к окружающим явлениям; формирование научного мировоззрения как результата изучения основ строения материи и фундаментальных законов физики; формирование представлений о роли физики для развития других естественных наук, техники и технологий; развитие представлений о возможных сферах будущей профессиональной деятельности, связанной с физикой, подготовка к дальнейшему обучению в этом направлении. Достижение этих целей программы по физике на уровне основного общего образования обеспечивается решением следующих задач: приобретение знаний о дискретном строении вещества, о механических, тепловых, электрических, магнитных и квантовых явлениях; приобретение умений описывать и объяснять физические явления с использованием полученных знаний; освоение методов решения простейших расчетных задач с использованием физических моделей, творческих и практикоориентированных задач; развитие умений наблюдать природные явления и выполнять опыты, лабораторные работы и экспериментальные исследования с использованием измерительных приборов; освоение приемов работы с информацией физического содержания, включая информацию о современных достижениях физики, анализ и критическое оценивание информации; знакомство со сферами профессиональной деятельности, связанными с физикой, и современными технологиями, основанными на достижениях физической науки. Общее число часов, рекомендованных для изучения физики на базовом уровне, – 238 часов: в 7 классе – 68 часов (2 часа в неделю), в 8 классе – 68 часов (2 часа в неделю), в 9 классе – 102 часа (3 часа в неделю).

Предлагаемый в программе по физике перечень лабораторных работ и опытов является рекомендательным, учитель делает выбор при проведении лабораторных работ и опытов с учетом индивидуальных особенностей обучающихся, списка экспериментальных заданий, предлагаемых в рамках основного государственного экзамена по физике.

Содержание обучения

7 КЛАСС

Физика и ее роль в познании окружающего мира Физика – наука о природе. Явления

природы. Физические явления: механические, тепловые, электрические, магнитные, световые, звуковые. Физические величины. Измерение физических величин. Физические приборы. Погрешность измерений Международная система единиц. Как физика и другие естественные науки изучают природу. Естественнаучный метод познания: наблюдение, постановка научного вопроса, выдвижение гипотез, эксперимент по проверке гипотез, объяснение наблюдаемого явления. Описание физических явлений с помощью моделей. Демонстрации Механические, тепловые, электрические, магнитные, световые явления. Физические приборы и процедура прямых измерений аналоговым и цифровым прибором. Лабораторные работы и опыты Определение цены деления шкалы измерительного прибора. Измерение расстояний. Измерение объема жидкости и твердого тела. Определение размеров малых тел. Измерение температуры при помощи жидкостного термометра и датчика температуры. Проведение исследования по проверке гипотезы: дальность полета шарика, пущенного горизонтально, тем больше, чем больше высота пуска. Первоначальные сведения о строении вещества Строение вещества: атомы и молекулы, их размеры. Опыты, доказывающие дискретное строение вещества. Движение частиц вещества. Связь скорости движения частиц с температурой. Броуновское движение, диффузия. Взаимодействие частиц вещества: притяжение и отталкивание. Агрегатные состояния вещества: строение газов, жидкостей и твердых (кристаллических) тел. Взаимосвязь между свойствами веществ в разных агрегатных состояниях и их атомномолекулярным строением. Особенности агрегатных состояний воды. Демонстрации Наблюдение броуновского движения. Наблюдение диффузии. Наблюдение явлений, объясняющихся притяжением или отталкиванием частиц вещества. Лабораторные работы и опыты Оценка диаметра атома методом рядов (с использованием фотографий). Опыты по наблюдению теплового расширения газов. Опыты по обнаружению действия сил молекулярного притяжения. Движение и взаимодействие тел Механическое движение. Равномерное и неравномерное движение. Скорость. Средняя скорость при неравномерном движении. Расчет пути и времени движения. Явление инерции. Закон инерции. Взаимодействие тел как причина изменения скорости движения тел. Масса как мера инертности тела. Плотность вещества. Связь плотности с количеством молекул в единице объема вещества. Сила как характеристика взаимодействия тел. Сила упругости и закон Гука. Измерение силы с помощью динамометра. Явление тяготения и сила тяжести. Сила тяжести на других планетах. Вес тела. Невесомость. Сложение сил, направленных по одной прямой. Равнодействующая сил. Сила трения. Трение скольжения и трение покоя. Трение в природе и технике. Демонстрации Наблюдение механического движения тела. Измерение скорости прямолинейного движения. Наблюдение явления инерции. Наблюдение изменения скорости при взаимодействии тел. Сравнение масс по взаимодействию тел. Сложение сил, направленных по одной прямой. Лабораторные работы и опыты Определение скорости равномерного движения (шарика в жидкости, модели электрического автомобиля и так далее). Определение средней скорости скольжения бруска или шарика по наклонной плоскости. Определение плотности твердого тела. Опыты, демонстрирующие зависимость растяжения (деформации) пружины от приложенной силы. Опыты, демонстрирующие зависимость силы трения скольжения от веса тела и характера соприкасающихся поверхностей. Давление твердых тел, жидкостей и газов Давление. Способы уменьшения и увеличения давления. Давление газа. Зависимость давления газа от объема, температуры. Передача давления твердыми телами,

жидкостями и газами. Закон Паскаля. Пневматические машины. Зависимость давления жидкости от глубины. Гидростатический парадокс. Сообщающиеся сосуды. Гидравлические механизмы. Атмосфера Земли и атмосферное давление. Причины существования воздушной оболочки Земли. Опыт Торричелли. Измерение атмосферного давления. Зависимость атмосферного давления от высоты над уровнем моря. Приборы для измерения атмосферного давления. Действие жидкости и газа на погруженное в них тело. Выталкивающая (архимедова) сила. Закон Архимеда. Плавание тел. Воздухоплавание. Демонстрации Зависимость давления газа от температуры. Передача давления жидкостью и газом. Сообщающиеся сосуды. Гидравлический пресс. Проявление действия атмосферного давления. Зависимость выталкивающей силы от объема погруженной части тела и плотности жидкости. Равенство выталкивающей силы весу вытесненной жидкости. Условие плавания тел: плавание или погружение тел в зависимости от соотношения плотностей тела и жидкости. Лабораторные работы и опыты Исследование зависимости веса тела в воде от объема погруженной в жидкость части тела. Определение выталкивающей силы, действующей на тело, погруженное в жидкость. Проверка независимости выталкивающей силы, действующей на тело в жидкости, от массы тела. Опыты, демонстрирующие зависимость выталкивающей силы, действующей на тело в жидкости, от объема погруженной в жидкость части тела и от плотности жидкости. Конструирование ареометра или конструирование лодки и определение ее грузоподъемности. Работа и мощность. Энергия Механическая работа. Мощность. Простые механизмы: рычаг, блок, наклонная плоскость. Правило равновесия рычага. Применение правила равновесия рычага к блоку. «Золотое правило» механики. Коэффициент полезного действия (далее – КПД) простых механизмов. Простые механизмы в быту и технике. Механическая энергия. Кинетическая и потенциальная энергия. Превращение одного вида механической энергии в другой. Закон сохранения энергии в механике. Демонстрации Примеры простых механизмов. Лабораторные работы и опыты Определение работы силы трения при равномерном движении тела по горизонтальной поверхности. Исследование условий равновесия рычага. Измерение КПД наклонной плоскости. Изучение закона сохранения механической энергии. 8 КЛАСС Тепловые явления Основные положения молекулярнокинетической теории строения вещества. Масса и размеры атомов и молекул. Опыты, подтверждающие основные положения молекулярнокинетической теории. Модели твердого, жидкого и газообразного состояний вещества. Кристаллические и аморфные тела. Объяснение свойств газов, жидкостей и твердых тел на основе положений молекулярнокинетической теории. Смачивание и капиллярные явления. Тепловое расширение и сжатие. Температура. Связь температуры со скоростью теплового движения частиц. Внутренняя энергия. Способы изменения внутренней энергии: теплопередача и совершение работы. Виды теплопередачи: теплопроводность, конвекция, излучение. Количество теплоты. Удельная теплоемкость вещества. Теплообмен и тепловое равновесие. Уравнение теплового баланса. Плавление и отвердевание кристаллических веществ. Удельная теплота плавления. Парообразование и конденсация. Испарение. Кипение. Удельная теплота парообразования. Зависимость температуры кипения от атмосферного давления. Влажность воздуха. Энергия топлива. Удельная теплота сгорания. Принципы работы тепловых двигателей КПД теплового двигателя. Тепловые двигатели и защита окружающей среды. Закон сохранения и превращения энергии в тепловых процессах.

Демонстрации Наблюдение броуновского движения. Наблюдение диффузии. Наблюдение явлений смачивания и капиллярных явлений. Наблюдение теплового расширения тел. Изменение давления газа при изменении объема и нагревании или охлаждении. Правила измерения температуры. Виды теплопередачи. Охлаждение при совершении работы. Нагревание при совершении работы внешними силами. Сравнение теплоемкостей различных веществ. Наблюдение кипения. Наблюдение постоянства температуры при плавлении. Модели тепловых двигателей. Лабораторные работы и опыты Опыты по обнаружению действия сил молекулярного притяжения. Опыты по выращиванию кристаллов поваренной соли или сахара. Опыты по наблюдению теплового расширения газов, жидкостей и твердых тел. Определение давления воздуха в баллоне шприца. Опыты, демонстрирующие зависимость давления воздуха от его объема и нагревания или охлаждения. Проверка гипотезы линейной зависимости длины столбика жидкости в термометрической трубке от температуры. Наблюдение изменения внутренней энергии тела в результате теплопередачи и работы внешних сил. Исследование явления теплообмена при смешивании холодной и горячей воды. Определение количества теплоты, полученного водой при теплообмене с нагретым металлическим цилиндром. Определение удельной теплоемкости вещества. Исследование процесса испарения. Определение относительной влажности воздуха. Определение удельной теплоты плавления льда. Электрические и магнитные явления Электризация тел. Два рода электрических зарядов. Взаимодействие заряженных тел. Закон Кулона (зависимость силы взаимодействия заряженных тел от величины зарядов и расстояния между телами). Электрическое поле. Напряженность электрического поля. Принцип суперпозиции электрических полей (на качественном уровне). Носители электрических зарядов. Элементарный электрический заряд. Строение атома. Проводники и диэлектрики. Закон сохранения электрического заряда. Электрический ток. Условия существования электрического тока. Источники постоянного тока. Действия электрического тока (тепловое, химическое, магнитное). Электрический ток в жидкостях и газах. Электрическая цепь. Сила тока. Электрическое напряжение. Сопротивление проводника. Удельное сопротивление вещества. Закон Ома для участка цепи. Последовательное и параллельное соединение проводников. Работа и мощность электрического тока. Закон Джоуля–Ленца. Электрические цепи и потребители электрической энергии в быту. Короткое замыкание.

Постоянные магниты. Взаимодействие постоянных магнитов. Магнитное поле. Магнитное поле Земли и его значение для жизни на Земле. Опыт Эрстеда. Магнитное поле электрического тока. Применение электромагнитов в технике. Действие магнитного поля на проводник с током. Электродвигатель постоянного тока. Использование электродвигателей в технических устройствах и на транспорте. Опыты Фарадея. Явление электромагнитной индукции. Правило Ленца. Электрогенератор. Способы получения электрической энергии. Электростанции на возобновляемых источниках энергии. Демонстрации Электризация тел. Два рода электрических зарядов и взаимодействие заряженных тел. Устройство и действие электроскопа. Электростатическая индукция. Закон сохранения электрических зарядов. Проводники и диэлектрики. Моделирование силовых линий электрического поля. Источники постоянного тока. Действия электрического тока. Электрический ток в жидкостях. Газовый разряд. Измерение силы тока амперметром. Измерение электрического напряжения вольтметром. Реостат и

магазин сопротивлений. Взаимодействие постоянных магнитов. Моделирование невозможности разделения полюсов магнита. Моделирование магнитных полей постоянных магнитов. Опыт Эрстеда. Магнитное поле тока. Электромагнит. Действие магнитного поля на проводник с током. Электродвигатель постоянного тока. Исследование явления электромагнитной индукции. Опыты Фарадея. Зависимость направления индукционного тока от условий его возникновения. Электрогенератор постоянного тока. Лабораторные работы и опыты Опыты по наблюдению электризации тел индукцией и при соприкосновении. Исследование действия электрического поля на проводники и диэлектрики. Сборка и проверка работы электрической цепи постоянного тока. Измерение и регулирование силы тока. Измерение и регулирование напряжения. Исследование зависимости силы тока, идущего через резистор, от сопротивления резистора и напряжения на резисторе. Опыты, демонстрирующие зависимость электрического сопротивления проводника от его длины, площади поперечного сечения и материала. Проверка правила сложения напряжений при последовательном соединении двух резисторов. Проверка правила для силы тока при параллельном соединении резисторов. Определение работы электрического тока, идущего через резистор. Определение мощности электрического тока, выделяемой на резисторе. Исследование зависимости силы тока, идущего через лампочку, от напряжения на ней. Определение КПД нагревателя. Исследование магнитного взаимодействия постоянных магнитов. Изучение магнитного поля постоянных магнитов при их объединении и разделении. Исследование действия электрического тока на магнитную стрелку. Опыты, демонстрирующие зависимость силы взаимодействия катушки с током и магнита от силы тока и направления тока в катушке. Изучение действия магнитного поля на проводник с током. Конструирование и изучение работы электродвигателя. Измерение КПД электродвигательной установки. Опыты по исследованию явления электромагнитной индукции: исследование изменений значения и направления индукционного тока. 9 КЛАСС Механические явления Механическое движение. Материальная точка. Система отсчета. Относительность механического движения. Равномерное прямолинейное движение. Неравномерное прямолинейное движение. Средняя и мгновенная скорость тела при неравномерном движении. Ускорение. Равноускоренное прямолинейное движение. Свободное падение. Опыты Галилея. Равномерное движение по окружности. Период и частота обращения. Линейная и угловая скорости. Центростремительное ускорение. Первый закон Ньютона. Второй закон Ньютона. Третий закон Ньютона. Принцип суперпозиции сил. Сила упругости. Закон Гука. Сила трения: сила трения скольжения, сила трения покоя, другие виды трения. Сила тяжести и закон всемирного тяготения. Ускорение свободного падения. Движение планет вокруг Солнца. Первая космическая скорость. Невесомость и перегрузки. Равновесие материальной точки. Абсолютно твердое тело. Равновесие твердого тела с закрепленной осью вращения. Момент силы. Центр тяжести. Импульс тела. Изменение импульса. Импульс силы. Закон сохранения импульса. Реактивное движение. Механическая работа и мощность. Работа сил тяжести, упругости, трения. Связь энергии и работы. Потенциальная энергия тела, поднятого над поверхностью земли. Потенциальная энергия сжатой пружины. Кинетическая энергия. Теорема о кинетической энергии. Закон сохранения механической энергии. Демонстрации Наблюдение механического движения тела относительно разных тел отсчета. Сравнение путей и траекторий движения одного и того же тела относительно разных тел отсчета.

Измерение скорости и ускорения прямолинейного движения. Исследование признаков равноускоренного движения. Наблюдение движения тела по окружности. Наблюдение механических явлений, происходящих в системе отсчета «Тележка» при ее равномерном и ускоренном движении относительно кабинета физики. Зависимость ускорения тела от массы тела и действующей на него силы. Наблюдение равенства сил при взаимодействии тел. Изменение веса тела при ускоренном движении. Передача импульса при взаимодействии тел. Преобразования энергии при взаимодействии тел. Сохранение импульса при неупругом взаимодействии. Сохранение импульса при абсолютно упругом взаимодействии. Наблюдение реактивного движения. Сохранение механической энергии при свободном падении. Сохранение механической энергии при движении тела под действием пружины. Лабораторные работы и опыты Конструирование тракта для разгона и дальнейшего равномерного движения шарика или тележки. Определение средней скорости скольжения бруска или движения шарика по наклонной плоскости. Определение ускорения тела при равноускоренном движении по наклонной плоскости. Исследование зависимости пути от времени при равноускоренном движении без начальной скорости. Проверка гипотезы: если при равноускоренном движении без начальной скорости пути относятся как ряд нечетных чисел, то соответствующие промежутки времени одинаковы. Исследование зависимости силы трения скольжения от силы нормального давления. Определение коэффициента трения скольжения. Определение жесткости пружины. Определение работы силы трения при равномерном движении тела по горизонтальной поверхности. Определение работы силы упругости при подъеме груза с использованием неподвижного и подвижного блоков. Изучение закона сохранения энергии. Механические колебания и волны Колебательное движение. Основные характеристики колебаний: период, частота, амплитуда. Математический и пружинный маятники. Превращение энергии при колебательном движении. Затухающие колебания. Вынужденные колебания. Резонанс. Механические волны. Свойства механических волн. Продольные и поперечные волны. Длина волны и скорость ее распространения. Механические волны в твердом теле, сейсмические волны. Звук. Громкость звука и высота тона. Отражение звука. Инфразвук и ультразвук. Демонстрации Наблюдение колебаний тел под действием силы тяжести и силы упругости. Наблюдение колебаний груза на нити и на пружине. Наблюдение вынужденных колебаний и резонанса. Распространение продольных и поперечных волн (на модели). Наблюдение зависимости высоты звука от частоты. Акустический резонанс. Лабораторные работы и опыты Определение частоты и периода колебаний математического маятника. Определение частоты и периода колебаний пружинного маятника Исследование зависимости периода колебаний подвешенного к нити груза от длины нити. Исследование зависимости периода колебаний пружинного маятника от массы груза. Проверка независимости периода колебаний груза, подвешенного к нити, от массы груза. Опыты, демонстрирующие зависимость периода колебаний пружинного маятника от массы груза и жесткости пружины. Измерение ускорения свободного падения. Электромагнитное поле и электромагнитные волны Электромагнитное поле. Электромагнитные волны. Свойства электромагнитных волн. Шкала электромагнитных волн. Использование электромагнитных волн для сотовой связи. Электромагнитная природа света. Скорость света. Волновые свойства света. Демонстрации Свойства электромагнитных волн. Волновые свойства света. Лабораторные работы и опыты Изучение свойств электромагнитных волн с помощью мобильного телефона. Световые

явления Лучевая модель света. Источники света. Прямолинейное распространение света. Затмения Солнца и Луны. Отражение света. Плоское зеркало. Закон отражения света. Преломление света. Закон преломления света. Полное внутреннее отражение света. Использование полного внутреннего отражения в оптических световодах. Линза. Ход лучей в линзе. Оптическая система фотоаппарата, микроскопа и телескопа. Глаз как оптическая система. Близорукость и дальновзоркость. Разложение белого света в спектр. Опыты Ньютона. Сложение спектральных цветов. Дисперсия света. Демонстрации Прямолинейное распространение света. Отражение света. Получение изображений в плоском, вогнутом и выпуклом зеркалах. Преломление света. Оптический световод. Ход лучей в собирающей линзе. Ход лучей в рассеивающей линзе. Получение изображений с помощью линз. Принцип действия фотоаппарата, микроскопа и телескопа. Модель глаза. Разложение белого света в спектр. Получение белого света при сложении света разных цветов. Лабораторные работы и опыты Исследование зависимости угла отражения светового луча от угла падения. Изучение характеристик изображения предмета в плоском зеркале. Исследование зависимости угла преломления светового луча от угла падения на границе «воздух–стекло». Получение изображений с помощью собирающей линзы. Определение фокусного расстояния и оптической силы собирающей линзы. Опыты по разложению белого света в спектр. Опыты по восприятию цвета предметов при их наблюдении через цветные фильтры. Квантовые явления Опыты Резерфорда и планетарная модель атома. Модель атома Бора. Испускание и поглощение света атомом. Кванты. Линейчатые спектры. Радиоактивность. Альфа, бета- и гамма-излучения. Строение атомного ядра. Нуклонная модель атомного ядра. Изотопы. Радиоактивные превращения. Период полураспада атомных ядер. Ядерные реакции. Законы сохранения зарядового и массового чисел. Энергия связи атомных ядер. Связь массы и энергии. Реакции синтеза и деления ядер. Источники энергии Солнца и звезд. Ядерная энергетика. Действия радиоактивных излучений на живые организмы. Демонстрации Спектры излучения и поглощения. Спектры различных газов. Спектр водорода. Наблюдение треков в камере Вильсона. Работа счетчика ионизирующих излучений. Регистрация излучения природных минералов и продуктов. Лабораторные работы и опыты Наблюдение сплошных и линейчатых спектров излучения. Исследование треков: измерение энергии частицы по тормозному пути (по фотографиям). Измерение радиоактивного фона.

Повторительно-обобщающий модуль Повторительно-обобщающий модуль предназначен для систематизации и обобщения предметного содержания и опыта деятельности, приобретенного при изучении всего курса физики, а также для подготовки к основному государственному экзамену по физике для обучающихся, выбравших этот учебный предмет. При изучении данного модуля реализуются и систематизируются виды деятельности, на основе которых обеспечивается достижение предметных и метапредметных планируемых результатов обучения, формируется естественнонаучная грамотность: освоение научных методов исследования явлений природы и техники, овладение умениями объяснять физические явления, применяя полученные знания, решать задачи, в том числе качественные и экспериментальные. Принципиально деятельностный характер данного модуля реализуется за счет того, что обучающиеся выполняют задания, в которых им предлагается: на основе полученных знаний распознавать и научно объяснять физические явления в окружающей природе и повседневной жизни; использовать научные методы исследования физических явлений, в

том числе для проверки гипотез и получения теоретических выводов; объяснять научные основы наиболее важных достижений современных технологий, например, практического использования различных источников энергии на основе закона превращения и сохранения всех известных видов энергии. Каждая из тем данного модуля включает экспериментальное исследование обобщающего характера. Модуль завершается проведением диагностической и оценочной работы за курс основного общего образования.

ПЛАНИРУЕМЫЕ РЕЗУЛЬТАТЫ ОСВОЕНИЯ ПРОГРАММЫ ПО ФИЗИКЕ НА УРОВНЕ ОСНОВНОГО ОБЩЕГО ОБРАЗОВАНИЯ

Изучение физики на уровне основного общего образования направлено на достижение личностных, метапредметных и предметных образовательных результатов.

ЛИЧНОСТНЫЕ РЕЗУЛЬТАТЫ В результате изучения физики на уровне основного общего образования у обучающегося будут сформированы следующие личностные результаты в части: 1) патриотического воспитания: проявление интереса к истории и современному состоянию российской физической науки; ценностное отношение к достижениям российских ученых-физиков; 2) гражданского и духовно-нравственного воспитания: готовность к активному участию в обсуждении общественно-значимых и этических проблем, связанных с практическим применением достижений физики; осознание важности морально-этических принципов в деятельности ученого; 3) эстетического воспитания: восприятие эстетических качеств физической науки: ее гармоничного построения, строгости, точности, лаконичности; 4) ценности научного познания: осознание ценности физической науки как мощного инструмента познания мира, основы развития технологий, важнейшей составляющей культуры; развитие научной любознательности, интереса к исследовательской деятельности; 5) формирования культуры здоровья и эмоционального благополучия: осознание ценности безопасного образа жизни в современном технологическом мире, важности правил безопасного поведения на транспорте, на дорогах, с электрическим и тепловым оборудованием в домашних условиях; сформированность навыка рефлексии, признание своего права на ошибку и такого же права у другого человека; 6) трудового воспитания: активное участие в решении практических задач (в рамках семьи, образовательной организации, населенного пункта, родного края) технологической и социальной направленности, требующих в том числе и физических знаний; интерес к практическому изучению профессий, связанных с физикой; 7) экологического воспитания: ориентация на применение физических знаний для решения задач в области окружающей среды, планирования поступков и оценки их возможных последствий для окружающей среды; осознание глобального характера экологических проблем и путей их решения; 8) адаптации к изменяющимся условиям социальной и природной среды: потребность во взаимодействии при выполнении исследований и проектов физической направленности, открытость опыту и знаниям других; повышение уровня своей компетентности через практическую деятельность; потребность в формировании новых знаний, в том числе формулировать идеи, понятия, гипотезы о физических объектах и явлениях; осознание дефицитов собственных знаний и компетентностей в области физики; планирование своего развития в приобретении новых физических знаний; стремление анализировать и выявлять взаимосвязи природы, общества и экономики, в том числе с использованием физических знаний; оценка своих действий с учетом влияния на окружающую среду,

возможных глобальных последствий. МЕТАПРЕДМЕТНЫЕ РЕЗУЛЬТАТЫ В результате изучения физики на уровне основного общего образования у обучающегося будут сформированы метапредметные результаты, включающие познавательные универсальные учебные действия, коммуникативные универсальные учебные действия, регулятивные универсальные учебные действия. Познавательные универсальные учебные действия

Базовые логические действия: выявлять и характеризовать существенные признаки объектов (явлений); устанавливать существенный признак классификации, основания для обобщения и сравнения; выявлять закономерности и противоречия в рассматриваемых фактах, данных и наблюдениях, относящихся к физическим явлениям; выявлять причинноследственные связи при изучении физических явлений и процессов, проводить выводы с использованием дедуктивных и индуктивных умозаключений, выдвигать гипотезы о взаимосвязях физических величин; самостоятельно выбирать способ решения учебной физической задачи (сравнение нескольких вариантов решения, выбор наиболее подходящего с учетом самостоятельно выделенных критериев). Базовые исследовательские действия: использовать вопросы как исследовательский инструмент познания; проводить по самостоятельно составленному плану опыт, несложный физический эксперимент, небольшое исследование физического явления; оценивать на применимость и достоверность информацию, полученную в ходе исследования или эксперимента; самостоятельно формулировать обобщения и выводы по результатам проведенного наблюдения, опыта, исследования; прогнозировать возможное дальнейшее развитие физических процессов, а также выдвигать предположения об их развитии в новых условиях и контекстах. Работа с информацией: применять различные методы, инструменты и запросы при поиске и отборе информации или данных с учетом предложенной учебной физической задачи; анализировать, систематизировать и интерпретировать информацию различных видов и форм представления; самостоятельно выбирать оптимальную форму представления информации и иллюстрировать решаемые задачи несложными схемами, диаграммами, иной графикой и их комбинациями.

Коммуникативные универсальные учебные действия Общение: в ходе обсуждения учебного материала, результатов лабораторных работ и проектов задавать вопросы по существу обсуждаемой темы и высказывать идеи, нацеленные на решение задачи и поддержание благожелательности общения; сопоставлять свои суждения с суждениями других участников диалога, обнаруживать различие и сходство позиций; выражать свою точку зрения в устных и письменных текстах; публично представлять результаты выполненного физического опыта (эксперимента, исследования, проекта). Совместная деятельность (сотрудничество): понимать и использовать преимущества командной и индивидуальной работы при решении конкретной физической проблемы; принимать цели совместной деятельности, организовывать действия по ее достижению: распределять роли, обсуждать процессы и результаты совместной работы, обобщать мнения нескольких человек; выполнять свою часть работы, достигая качественного результата по своему направлению и координируя свои действия с другими членами команды; оценивать качество своего вклада в общий продукт по критериям, самостоятельно сформулированным участниками взаимодействия.

Регулятивные универсальные учебные действия Самоорганизация: выявлять проблемы в жизненных и учебных ситуациях, требующих для решения физических знаний; ориентироваться в различных подходах принятия решений (индивидуальное, принятие

решения в группе, принятие решений группой); самостоятельно составлять алгоритм решения физической задачи или плана исследования с учетом имеющихся ресурсов и собственных возможностей, аргументировать предлагаемые варианты решений; проводить выбор и брать ответственность за решение. Самоконтроль: давать оценку ситуации и предлагать план ее изменения; объяснять причины достижения (недостижения) результатов деятельности, давать оценку приобретенному опыту; вносить коррективы в деятельность (в том числе в ход выполнения физического исследования или проекта) на основе новых обстоятельств, изменившихся ситуаций, установленных ошибок, возникших трудностей; оценивать соответствие результата цели и условиям.

Эмоциональный интеллект: ставить себя на место другого человека в ходе спора или дискуссии на научную тему, понимать мотивы, намерения и логику другого. Принятие себя и других: признавать свое право на ошибку при решении физических задач или в утверждениях на научные темы и такое же право другого.

ПРЕДМЕТНЫЕ РЕЗУЛЬТАТЫ

Предметные результаты освоения программы по физике к концу обучения в 7 классе: Предметные результаты на базовом уровне должны отражать сформированность у обучающихся умений: использовать понятия: физические и химические явления, наблюдение, эксперимент, модель, гипотеза, единицы физических величин, атом, молекула, агрегатные состояния вещества (твердое, жидкое, газообразное), механическое движение (равномерное, неравномерное, прямолинейное), траектория, равнодействующая сил, деформация (упругая, пластическая), невесомость, сообщающиеся сосуды; различать явления (диффузия, тепловое движение частиц вещества, равномерное движение, неравномерное движение, инерция, взаимодействие тел, равновесие твердых тел с закрепленной осью вращения, передача давления твердыми телами, жидкостями и газами, атмосферное давление, плавание тел, превращения механической энергии) по описанию их характерных свойств и на основе опытов, демонстрирующих данное физическое явление; распознавать проявление изученных физических явлений в окружающем мире, в том числе физические явления в природе: примеры движения с различными скоростями в живой и неживой природе, действие силы трения в природе и технике, влияние атмосферного давления на живой организм, плавание рыб, рычаги в теле человека, при этом переводить практическую задачу в учебную, выделять существенные свойства (признаки) физических явлений; описывать изученные свойства тел и физические явления, используя физические величины (масса, объем, плотность вещества, время, путь, скорость, средняя скорость, сила упругости, сила тяжести, вес тела, сила трения, давление (твердого тела, жидкости, газа), выталкивающая сила, механическая работа, мощность, плечо силы, момент силы, коэффициент полезного действия механизмов, кинетическая и потенциальная энергия), при описании правильно трактовать физический смысл используемых величин, их обозначения и единицы физических величин, находить формулы, связывающие данную физическую величину с другими величинами, строить графики изученных зависимостей физических величин; характеризовать свойства тел, физические явления и процессы, используя правила сложения сил (вдоль одной прямой), закон Гука, закон Паскаля, закон Архимеда, правило равновесия рычага (блока), «золотое правило» механики, закон сохранения механической энергии, при этом давать словесную формулировку закона и записывать его математическое выражение; объяснять физические явления, процессы и свойства тел, в том числе и в контексте ситуаций практико-ориентированного характера: выявлять причинноследственные связи, строить объяснение

из 1–2 логических шагов с использованием 1–2 изученных свойства физических явлений, физических закона или закономерности; решать расчетные задачи в 1–2 действия, используя законы и формулы, связывающие физические величины: на основе анализа условия задачи записывать краткое условие, подставлять физические величины в формулы и проводить расчеты, находить справочные данные, необходимые для решения задач, оценивать реалистичность полученной физической величины; распознавать проблемы, которые можно решить при помощи физических методов, в описании исследования выделять проверяемое предположение (гипотезу), различать и интерпретировать полученный результат, находить ошибки в ходе опыта, проводить выводы по его результатам; проводить опыты по наблюдению физических явлений или физических свойств тел: формулировать проверяемые предположения, собирать установку из предложенного оборудования, записывать ход опыта и формулировать выводы; выполнять прямые измерения расстояния, времени, массы тела, объема, силы и температуры с использованием аналоговых и цифровых приборов, записывать показания приборов с учетом заданной абсолютной погрешности измерений; проводить исследование зависимости одной физической величины от другой с использованием прямых измерений (зависимости пути равномерно движущегося тела от времени движения тела, силы трения скольжения от веса тела, качества обработки поверхностей тел и независимости силы трения от площади соприкосновения тел, силы упругости от удлинения пружины, выталкивающей силы от объема погруженной части тела и от плотности жидкости, ее независимости от плотности тела, от глубины, на которую погружено тело, условий плавания тел, условий равновесия рычага и блоков, участвовать в планировании учебного исследования, собирать установку и выполнять измерения, следуя предложенному плану, фиксировать результаты полученной зависимости физических величин в виде предложенных таблиц и графиков, проводить выводы по результатам исследования; проводить косвенные измерения физических величин (плотность вещества жидкости и твердого тела, сила трения скольжения, давление воздуха, выталкивающая сила, действующая на погруженное в жидкость тело, коэффициент полезного действия простых механизмов), следуя предложенной инструкции: при выполнении измерений собирать экспериментальную установку и вычислять значение искомой величины; соблюдать правила техники безопасности при работе с лабораторным оборудованием; иметь представление о принципах действия приборов и технических устройств: весы, термометр, динамометр, сообщающиеся сосуды, барометр, рычаг, подвижный и неподвижный блок, наклонная плоскость; характеризовать принципы действия изученных приборов и технических устройств с использованием их описания (в том числе: подшипники, устройство водопровода, гидравлический пресс, манометр, высотомер, поршневой насос, ареометр), используя знания о свойствах физических явлений и необходимые физические законы и закономерности; приводить примеры (находить информацию о примерах) практического использования физических знаний в повседневной жизни для обеспечения безопасности при обращении с приборами и техническими устройствами, сохранения здоровья и соблюдения норм экологического поведения в окружающей среде; осуществлять отбор источников информации в Интернете в соответствии с заданным поисковым запросом, на основе имеющихся знаний и путем сравнения различных источников выделять информацию, которая является противоречивой или может быть недостоверной; использовать при выполнении учебных

заданий научнопопулярную литературу физического содержания, справочные материалы, ресурсы сети Интернет, владеть приемами конспектирования текста, преобразования информации из одной знаковой системы в другую; создавать собственные краткие письменные и устные сообщения на основе 2–3 источников информации, в том числе публично проводить краткие сообщения о результатах проектов или учебных исследований, при этом грамотно использовать изученный понятийный аппарат курса физики, сопровождать выступление презентацией; при выполнении учебных проектов и исследований распределять обязанности в группе в соответствии с поставленными задачами, следить за выполнением плана действий, оценивать собственный вклад в деятельность группы, выстраивать коммуникативное взаимодействие, учитывая мнение окружающих. Предметные результаты освоения программы по физике к концу обучения в 8 классе: Предметные результаты на базовом уровне должны отражать сформированность у обучающихся умений: использовать понятия: масса и размеры молекул, тепловое движение атомов и молекул, агрегатные состояния вещества, кристаллические и аморфные тела, насыщенный и ненасыщенный пар, влажность воздуха, температура, внутренняя энергия, тепловой двигатель, элементарный электрический заряд, электрическое поле, проводники и диэлектрики, постоянный электрический ток, магнитное поле; различать явления (тепловое расширение и сжатие, теплопередача, тепловое равновесие, смачивание, капиллярные явления, испарение, конденсация, плавление, кристаллизация (отвердевание), кипение, теплопередача (теплопроводность, конвекция, излучение), электризация тел, взаимодействие зарядов, действия электрического тока, короткое замыкание, взаимодействие магнитов, действие магнитного поля на проводник с током, электромагнитная индукция) по описанию их характерных свойств и на основе опытов, демонстрирующих данное физическое явление; распознавать проявление изученных физических явлений в окружающем мире, в том числе физические явления в природе: поверхностное натяжение и капиллярные явления в природе, кристаллы в природе, излучение Солнца, замерзание водоемов, морские бризы, образование росы, тумана, инея, снега, электрические явления в атмосфере, электричество живых организмов, магнитное поле Земли, дрейф полюсов, роль магнитного поля для жизни на Земле, полярное сияние, при этом переводить практическую задачу в учебную, выделять существенные свойства (признаки) физических явлений; описывать изученные свойства тел и физические явления, используя физические величины (температура, внутренняя энергия, количество теплоты, удельная теплоемкость вещества, удельная теплота плавления, удельная теплота парообразования, удельная теплота сгорания топлива, коэффициент полезного действия тепловой машины, относительная влажность воздуха, электрический заряд, сила тока, электрическое напряжение, сопротивление проводника, удельное сопротивление вещества, работа и мощность электрического тока), при описании правильно трактовать физический смысл используемых величин, обозначения и единицы физических величин, находить формулы, связывающие данную физическую величину с другими величинами, строить графики изученных зависимостей физических величин; характеризовать свойства тел, физические явления и процессы, используя основные положения молекулярно-кинетической теории строения вещества, принцип суперпозиции полей (на качественном уровне), закон сохранения заряда, закон Ома для участка цепи, закон Джоуля-Ленца, закон сохранения энергии, при этом уметь формулировать закон и записывать его математическое выражение; объяснять физические

процессы и свойства тел, в том числе и в контексте ситуаций практикоориентированного характера: выявлять причинноследственные связи, строить объяснение из 1–2 логических шагов с использованием 1–2 изученных свойства физических явлений, физических законов или закономерностей; решать расчетные задачи в 2–3 действия, используя законы и формулы, связывающие физические величины: на основе анализа условия задачи записывать краткое условие, выявлять недостаток данных для решения задачи, выбирать законы и формулы, необходимые для ее решения, проводить расчеты и сравнивать полученное значение физической величины с известными данными; распознавать проблемы, которые можно решить при помощи физических методов, используя описание исследования, выделять проверяемое предположение, оценивать правильность порядка проведения исследования, проводить выводы; проводить опыты по наблюдению физических явлений или физических свойств тел (капиллярные явления, зависимость давления воздуха от его объема, температуры, скорости процесса остывания и нагревания при излучении от цвета излучающей (поглощающей) поверхности, скорость испарения воды от температуры жидкости и площади ее поверхности, электризация тел и взаимодействие электрических зарядов, взаимодействие постоянных магнитов, визуализация магнитных полей постоянных магнитов, действия магнитного поля на проводник с током, свойства электромагнита, свойства электродвигателя постоянного тока): формулировать проверяемые предположения, собирать установку из предложенного оборудования, описывать ход опыта и формулировать выводы; выполнять прямые измерения температуры, относительной влажности воздуха, силы тока, напряжения с использованием аналоговых приборов и датчиков физических величин, сравнивать результаты измерений с учетом заданной абсолютной погрешности; проводить исследование зависимости одной физической величины от другой с использованием прямых измерений (зависимость сопротивления проводника от его длины, площади поперечного сечения и удельного сопротивления вещества проводника, силы тока, идущего через проводник, от напряжения на проводнике, исследование последовательного и параллельного соединений проводников): планировать исследование, собирать установку и выполнять измерения, следуя предложенному плану, фиксировать результаты полученной зависимости в виде таблиц и графиков, проводить выводы по результатам исследования; проводить косвенные измерения физических величин (удельная теплоемкость вещества, сопротивление проводника, работа и мощность электрического тока): планировать измерения, собирать экспериментальную установку, следуя предложенной инструкции, и вычислять значение величины; соблюдать правила техники безопасности при работе с лабораторным оборудованием; характеризовать принципы действия изученных приборов и технических устройств с использованием их описания (в том числе: система отопления домов, гигрометр, паровая турбина, амперметр, вольтметр, счетчик электрической энергии, электроосветительные приборы, нагревательные электроприборы (примеры), электрические предохранители, электромагнит, электродвигатель постоянного тока), используя знания о свойствах физических явлений и необходимые физические закономерности; распознавать простые технические устройства и измерительные приборы по схемам и схематичным рисункам (жидкостный термометр, термос, психрометр, гигрометр, двигатель внутреннего сгорания, электроскоп, реостат), составлять схемы электрических цепей с последовательным и параллельным соединением элементов, различая условные обозначения элементов

электрических цепей; приводить примеры (находить информацию о примерах) практического использования физических знаний в повседневной жизни для обеспечения безопасности при обращении с приборами и техническими устройствами, сохранения здоровья и соблюдения норм экологического поведения в окружающей среде; осуществлять поиск информации физического содержания в Интернете, на основе имеющихся знаний и путем сравнения дополнительных источников выделять информацию, которая является противоречивой или может быть недостоверной; использовать при выполнении учебных заданий научнопопулярную литературу физического содержания, справочные материалы, ресурсы сети Интернет, владеть приемами конспектирования текста, преобразования информации из одной знаковой системы в другую; создавать собственные письменные и краткие устные сообщения, обобщая информацию из нескольких источников, в том числе публично представлять результаты проектной или исследовательской деятельности, при этом грамотно использовать изученный понятийный аппарат курса физики, сопровождать выступление презентацией; при выполнении учебных проектов и исследований физических процессов распределять обязанности в группе в соответствии с поставленными задачами, следить за выполнением плана действий и корректировать его, оценивать собственный вклад в деятельность группы, выстраивать коммуникативное взаимодействие, проявляя готовность разрешать конфликты. Предметные результаты освоения программы по физике к концу обучения в 9 классе: Предметные результаты на базовом уровне должны отражать сформированность у обучающихся умений: использовать понятия: система отсчета, материальная точка, траектория, относительность механического движения, деформация (упругая, пластическая), трение, центростремительное ускорение, невесомость и перегрузки, центр тяжести, абсолютно твердое тело, центр тяжести твердого тела, равновесие, механические колебания и волны, звук, инфразвук и ультразвук, электромагнитные волны, шкала электромагнитных волн, свет, близорукость и дальновзоркость, спектры испускания и поглощения, альфа, бета- и гамма-излучения, изотопы, ядерная энергетика; различать явления (равномерное и неравномерное прямолинейное движение, равноускоренное прямолинейное движение, свободное падение тел, равномерное движение по окружности, взаимодействие тел, реактивное движение, колебательное движение (затухающие и вынужденные колебания), резонанс, волновое движение, отражение звука, прямолинейное распространение, отражение и преломление света, полное внутреннее отражение света, разложение белого света в спектр и сложение спектральных цветов, дисперсия света, естественная радиоактивность, возникновение линейчатого спектра излучения) по описанию их характерных свойств и на основе опытов, демонстрирующих данное физическое явление; распознавать проявление изученных физических явлений в окружающем мире (в том числе физические явления в природе: приливы и отливы, движение планет Солнечной системы, реактивное движение живых организмов, восприятие звуков животными, землетрясение, сейсмические волны, цунами, эхо, цвета тел, оптические явления в природе, биологическое действие видимого, ультрафиолетового и рентгеновского излучений, естественный радиоактивный фон, космические лучи, радиоактивное излучение природных минералов, действие радиоактивных излучений на организм человека), при этом переводить практическую задачу в учебную, выделять существенные свойства (признаки) физических явлений; описывать изученные свойства тел и физические явления, используя физические

величины (средняя и мгновенная скорость тела при неравномерном движении, ускорение, перемещение, путь, угловая скорость, сила трения, сила упругости, сила тяжести, ускорение свободного падения, вес тела, импульс тела, импульс силы, механическая работа и мощность, потенциальная энергия тела, поднятого над поверхностью земли, потенциальная энергия сжатой пружины, кинетическая энергия, полная механическая энергия, период и частота колебаний, длина волны, громкость звука и высота тона, скорость света, показатель преломления среды), при описании правильно трактовать физический смысл используемых величин, обозначения и единицы физических величин, находить формулы, связывающие данную физическую величину с другими величинами, строить графики изученных зависимостей физических величин; характеризовать свойства тел, физические явления и процессы, используя закон сохранения энергии, закон всемирного тяготения, принцип суперпозиции сил, принцип относительности Галилея, законы Ньютона, закон сохранения импульса, законы отражения и преломления света, законы сохранения зарядового и массового чисел при ядерных реакциях, при этом формулировать закон и записывать его математическое выражение; объяснять физические процессы и свойства тел, в том числе и в контексте ситуаций практико-ориентированного характера: выявлять причинноследственные связи, строить объяснение из 2–3 логических шагов с использованием 2–3 изученных свойства физических явлений, физических законов или закономерностей; решать расчетные задачи (опирающиеся на систему из 2–3 уравнений), используя законы и формулы, связывающие физические величины: на основе анализа условия задачи записывать краткое условие, выявлять недостающие или избыточные данные, выбирать законы и формулы, необходимые для решения, проводить расчеты и оценивать реалистичность полученного значения физической величины; распознавать проблемы, которые можно решить при помощи физических методов, используя описание исследования, выделять проверяемое предположение, оценивать правильность порядка проведения исследования, проводить выводы, интерпретировать результаты наблюдений и опытов; проводить опыты по наблюдению физических явлений или физических свойств тел (изучение второго закона Ньютона, закона сохранения энергии, зависимость периода колебаний пружинного маятника от массы груза и жесткости пружины и независимость от амплитуды малых колебаний, прямолинейное распространение света, разложение белого света в спектр, изучение свойств изображения в плоском зеркале и свойств изображения предмета в собирающей линзе, наблюдение сплошных и линейчатых спектров излучения): самостоятельно собирать установку из избыточного набора оборудования, описывать ход опыта и его результаты, формулировать выводы; проводить при необходимости серию прямых измерений, определяя среднее значение измеряемой величины (фокусное расстояние собирающей линзы), обосновывать выбор способа измерения (измерительного прибора); проводить исследование зависимостей физических величин с использованием прямых измерений (зависимость пути от времени при равноускоренном движении без начальной скорости, периода колебаний математического маятника от длины нити, зависимости угла отражения света от угла падения и угла преломления от угла падения): планировать исследование, самостоятельно собирать установку, фиксировать результаты полученной зависимости физических величин в виде таблиц и графиков, проводить выводы по результатам исследования; проводить косвенные измерения физических величин (средняя скорость и ускорение тела при равноускоренном движении, ускорение свободного

падения, жесткость пружины, коэффициент трения скольжения, механическая работа и мощность, частота и период колебаний математического и пружинного маятников, оптическая сила собирающей линзы, радиоактивный фон): планировать измерения, собирать экспериментальную установку и выполнять измерения, следуя предложенной инструкции, вычислять значение величины и анализировать полученные результаты с учетом заданной погрешности измерений; соблюдать правила техники безопасности при работе с лабораторным оборудованием; различать основные признаки изученных физических моделей: материальная точка, абсолютно твердое тело, точечный источник света, луч, тонкая линза, планетарная модель атома, нуклонная модель атомного ядра; характеризовать принципы действия изученных приборов и технических устройств с использованием их описания (в том числе: спидометр, датчики положения, расстояния и ускорения, ракета, эхолот, очки, перископ, фотоаппарат, оптические световоды, спектроскоп, дозиметр, камера Вильсона), используя знания о свойствах физических явлений и необходимые физические закономерности; использовать схемы и схематичные рисунки изученных технических устройств, измерительных приборов и технологических процессов при решении учебнопрактических задач, оптические схемы для построения изображений в плоском зеркале и собирающей линзе; приводить примеры (находить информацию о примерах) практического использования физических знаний в повседневной жизни для обеспечения безопасности при обращении с приборами и техническими устройствами, сохранения здоровья и соблюдения норм экологического поведения в окружающей среде; осуществлять поиск информации в Интернете, самостоятельно формулируя поисковый запрос, находить пути определения достоверности полученной информации на основе имеющихся знаний и дополнительных источников; использовать при выполнении учебных заданий научно-популярную литературу, справочные материалы, ресурсы сети Интернет, владеть приемами конспектирования текста, преобразования информации из одной знаковой системы в другую; создавать собственные письменные и устные сообщения на основе информации из нескольких источников, публично представлять результаты проектной или исследовательской деятельности, при этом грамотно использовать изученный понятийный аппарат изучаемого раздела физики и сопровождать выступление презентацией с учетом особенностей аудитории обучающихся.

ПОУРОЧНОЕ ПЛАНИРОВАНИЕ

7 КЛАСС

| № п/п | Тема урока | Количество часов | | |
|-------|--|------------------|--------------------|---------------------|
| | | Всего | Контрольные работы | Практические работы |
| 1 | Физика — наука о природе. Явления природы. Физические явления | 1 | | |
| 2 | Механические, тепловые, электрические, магнитные, световые, звуковые явления | 1 | | |
| 3 | Физические величины и их | 1 | | |

| | | | | |
|----|--|---|--|---|
| | измерение | | | |
| 4 | Урок-исследование "Измерение температуры при помощи жидкостного термометра и датчика температуры" | 1 | | 1 |
| 5 | Как физика и другие естественные науки изучают природу. Естественнаучный метод познания. Описание физических явлений с помощью моделей | 1 | | |
| 6 | Урок-исследование "Проверка гипотезы: дальность полёта шарика, пущенного горизонтально, тем больше, чем больше высота пуска" | 1 | | 1 |
| 7 | Строение вещества. Опыты, доказывающие дискретное строение вещества | 1 | | |
| 8 | Движение частиц вещества | 1 | | |
| 9 | Урок-исследование «Опыты по наблюдению теплового расширения газов» | 1 | | 1 |
| 10 | Агрегатные состояния вещества | 1 | | |
| 11 | Взаимосвязь между свойствами веществ в разных агрегатных состояниях и их атомномолекулярным строением. Особенности агрегатных состояний воды | 1 | | |
| 12 | Механическое движение. Равномерное и неравномерное движение | 1 | | |
| 13 | Скорость. Единицы скорости | 1 | | |
| 14 | Расчет пути и времени движения | 1 | | |
| 15 | Инерция. Закон инерции. Взаимодействие тел как причина изменения скорости движения тел | 1 | | |
| 16 | Плотность вещества. Расчет массы и объема тела по его плотности | 1 | | |
| 17 | Лабораторная работа | 1 | | 1 |

| | | | | |
|----|---|---|---|---|
| | «Определение плотности твёрдого тела» | | | |
| 18 | Решение задач по теме "Плотность вещества" | 1 | | |
| 19 | Сила как характеристика взаимодействия тел. Сила упругости. Закон Гука | 1 | | |
| 20 | Лабораторная работа «Изучение зависимости растяжения (деформации) пружины от приложенной силы» | 1 | | 1 |
| 21 | Явление тяготения. Сила тяжести | 1 | | |
| 22 | Связь между силой тяжести и массой тела. Вес тела. Решение задач по теме "Сила тяжести" | 1 | | |
| 23 | Сила тяжести на других планетах. Физические характеристики планет | 1 | | |
| 24 | Измерение сил. Динамометр | 1 | | |
| 25 | Вес тела. Невесомость | 1 | | |
| 26 | Сложение двух сил, направленных по одной прямой. Равнодействующая сил | 1 | | |
| 27 | Решение задач по теме "Равнодействующая сил" | 1 | | |
| 28 | Трение скольжения и трение покоя. Трение в природе и технике | 1 | | |
| 29 | Лабораторная работа «Изучение зависимости силы трения скольжения от силы давления и характера соприкасающихся поверхностей» | 1 | | 1 |
| 30 | Решение задач на определение равнодействующей силы | 1 | | |
| 31 | Решение задач по темам: «Вес тела», «Графическое изображение сил», «Силы», «Равнодействующая сил» | 1 | | |
| 32 | Контрольная работа по темам: «Механическое движение», «Масса, плотность», «Вес тела», | 1 | 1 | |

| | | | | |
|----|---|---|--|---|
| | «Графическое изображение сил», «Силы» | | | |
| 33 | Давление. Способы уменьшения и увеличения давления | 1 | | |
| 34 | Давление газа. Зависимость давления газа от объёма, температуры | 1 | | |
| 35 | Передача давления твёрдыми тёлами, жидкостями и газами. Закон Паскаля | 1 | | |
| 36 | Давление в жидкости и газе, вызванное действием силы тяжести | 1 | | |
| 37 | Решение задач по теме «Давление в жидкости и газе. Закон Паскаля» | 1 | | |
| 38 | Сообщающиеся сосуды | 1 | | |
| 39 | Гидравлический пресс | 1 | | |
| 40 | Манометры. Поршневой жидкостный насос | 1 | | |
| 41 | Атмосфера Земли. Причины существования воздушной оболочки Земли. Зависимость атмосферного давления от высоты над уровнем моря | 1 | | |
| 42 | Вес воздуха. Атмосферное давление | 1 | | |
| 43 | Измерение атмосферного давления. Опыт Торричелли | 1 | | |
| 44 | Зависимость атмосферного давления от высоты над уровнем моря | 1 | | |
| 45 | Барометр-анероид. Атмосферное давление на различных высотах | 1 | | |
| 46 | Решение задач по теме "Атмосферное давление" | 1 | | |
| 47 | Действие жидкости и газа на погруженное в них тело. Архимедова сила | 1 | | |
| 48 | Лабораторная работа «Определение выталкивающей силы, действующей на тело, | 1 | | 1 |

| | | | | |
|----|--|---|---|-----|
| | погруженное в жидкость» | | | |
| 49 | Лабораторная работа по теме «Исследование зависимости веса тела в воде от объёма погруженной в жидкость части тела» | 1 | | 1 |
| 50 | Плавание тел | 1 | | |
| 51 | Лабораторная работа "Конструирование ареометра или конструирование лодки и определение её грузоподъёмности" | 1 | | 1 |
| 52 | Решение задач по темам: «Плавание судов. Воздухоплавание», «Давление твердых тел, жидкостей и газов» | 1 | | |
| 53 | Механическая работа | 1 | | |
| 54 | Мощность. Единицы мощности | 1 | | |
| 55 | Урок-исследование "Расчёт мощности, развиваемой при подъёме по лестнице" | 1 | | 1 |
| 56 | Простые механизмы. Рычаг. Равновесие сил на рычаге | 1 | | |
| 57 | Контрольная работа по теме «Давление твердых тел, жидкостей и газов» / Всероссийская проверочная работа | 1 | 1 | |
| 58 | Резервный урок. Работа с текстами по теме «Давление твёрдых тел, жидкостей и газов» / Всероссийская проверочная работа | 1 | 1 | |
| 59 | Рычаги в технике, быту и природе. Лабораторная работа «Исследование условий равновесия рычага» | 1 | | 0.5 |
| 60 | Решение задач по теме «Условия равновесия рычага» | 1 | | |
| 61 | Коэффициент полезного действия механизма. Лабораторная работа «Измерение КПД наклонной плоскости» | 1 | | 0.5 |

| | | | | |
|-------------------------------------|--|----|---|----|
| 62 | Решение задач по теме "Работа, мощность, КПД" | 1 | | |
| 63 | Механическая энергия. Кинетическая и потенциальная энергия | 1 | | |
| 64 | Закон сохранения механической энергии | 1 | | |
| 65 | Урок-эксперимент по теме "Экспериментальное определение изменения кинетической и потенциальной энергии при скатывании тела по наклонной плоскости" | 1 | | 1 |
| 66 | Контрольная работа по теме «Работа и мощность. Энергия» | 1 | 1 | |
| 67 | Резервный урок. Работа с текстами по теме "Механическое движение" | 1 | | |
| 68 | Резервный урок. Работа с текстами по теме "Работа. Мощность. Энергия" | 1 | | |
| ОБЩЕЕ КОЛИЧЕСТВО ЧАСОВ ПО ПРОГРАММЕ | | 68 | 4 | 12 |

8 КЛАСС

| № п/п | Тема урока | Количество часов | | |
|-------|--|------------------|--------------------|---------------------|
| | | Всего | Контрольные работы | Практические работы |
| 1 | Основные положения молекулярно-кинетической теории и их опытные подтверждения | 1 | | |
| 2 | Масса и размер атомов и молекул | 1 | | |
| 3 | Модели твёрдого, жидкого и газообразного состояний вещества | 1 | | |
| 4 | Объяснение свойств твёрдого, жидкого и газообразного состояний вещества на основе положений молекулярно- | 1 | | |

| | | | | |
|----|--|---|--|---|
| | кинетической теории | | | |
| 5 | Кристаллические и аморфные тела | 1 | | |
| 6 | Смачивание и капиллярность. Поверхностное натяжение | 1 | | |
| 7 | Тепловое расширение и сжатие | 1 | | |
| 8 | Температура. Связь температуры со скоростью теплового движения частиц | 1 | | |
| 9 | Внутренняя энергия. Способы изменения внутренней энергии | 1 | | |
| 10 | Виды теплопередачи | 1 | | |
| 11 | Урок-конференция "Практическое использование тепловых свойств веществ и материалов в целях энергосбережения" | 1 | | 1 |
| 12 | Количество теплоты. Удельная теплоемкость | 1 | | |
| 13 | Уравнение теплового баланса. Теплообмен и тепловое равновесие | 1 | | |
| 14 | Лабораторная работа "Исследование явления теплообмена при смешивании холодной и горячей воды" | 1 | | 1 |
| 15 | Расчет количества теплоты, необходимого для нагревания тела и выделяемого им при охлаждении | 1 | | |
| 16 | Лабораторная работа "Определение удельной теплоемкости вещества" | 1 | | 1 |
| 17 | Энергия топлива. Удельная теплота сгорания | 1 | | |
| 18 | Плавление и отвердевание кристаллических тел. Удельная теплота плавления | 1 | | |
| 19 | Лабораторная работа "Определение удельной теплоты плавления льда" | 1 | | 1 |
| 20 | Парообразование и конденсация. | 1 | | |

| | | | | |
|----|---|---|---|---|
| | Испарение | | | |
| 21 | Кипение. Удельная теплота парообразования и конденсации. Зависимость температуры кипения от атмосферного давления | 1 | | |
| 22 | Влажность воздуха. Лабораторная работа "Определение относительной влажности воздуха" | 1 | | 1 |
| 23 | Решение задач на определение влажности воздуха | 1 | | |
| 24 | Принципы работы тепловых двигателей. Паровая турбина. Двигатель внутреннего сгорания | 1 | | |
| 25 | КПД теплового двигателя. Тепловые двигатели и защита окружающей среды | 1 | | |
| 26 | Закон сохранения и превращения энергии в тепловых процессах | 1 | | |
| 27 | Подготовка к контрольной работе по теме "Тепловые явления. Изменение агрегатных состояний вещества" | 1 | | |
| 28 | Контрольная работа по теме "Тепловые явления. Изменение агрегатных состояний вещества" | 1 | 1 | |
| 29 | Электризация тел. Два рода электрических зарядов | 1 | | |
| 30 | Урок-исследование "Электризация тел индукцией и при соприкосновении" | 1 | | 1 |
| 31 | Взаимодействие заряженных тел. Закон Кулона | 1 | | |
| 32 | Электрическое поле. Напряженность электрического поля. Принцип суперпозиции электрических полей | 1 | | |
| 33 | Носители электрических зарядов. Элементарный заряд. Строение атома | 1 | | |
| 34 | Проводники и диэлектрики. | 1 | | |

| | | | | |
|----|--|---|--|-----|
| | Закон сохранения электрического заряда | | | |
| 35 | Решение задач на применение свойств электрических зарядов | 1 | | |
| 36 | Электрический ток, условия его существования. Источники электрического тока | 1 | | |
| 37 | Действия электрического тока | 1 | | |
| 38 | Урок-исследование "Действие электрического поля на проводники и диэлектрики" | 1 | | 1 |
| 39 | Электрический ток в металлах, жидкостях и газах | 1 | | |
| 40 | Электрическая цепь и её составные части | 1 | | |
| 41 | Сила тока. Лабораторная работа "Измерение и регулирование силы тока" | 1 | | 0.5 |
| 42 | Электрическое напряжение. Вольтметр. Лабораторная работа "Измерение и регулирование напряжения" | 1 | | 0.5 |
| 43 | Сопротивление проводника. Удельное сопротивление вещества | 1 | | |
| 44 | Лабораторная работа "Зависимость электрического сопротивления проводника от его длины, площади поперечного сечения и материала" | 1 | | 1 |
| 45 | Зависимость силы тока от напряжения. Закон Ома для участка цепи | 1 | | |
| 46 | Лабораторная работа "Исследование зависимости силы тока, идущего через резистор, от сопротивления резистора и напряжения на резисторе" | 1 | | 1 |
| 47 | Последовательное и параллельное соединения проводников | 1 | | |

| | | | | |
|----|---|---|---|---|
| 48 | Лабораторная работа "Проверка правила сложения напряжений при последовательном соединении двух резисторов" | 1 | | 1 |
| 49 | Лабораторная работа "Проверка правила для силы тока при параллельном соединении резисторов" | 1 | | 1 |
| 50 | Решение задач на применение закона Ома для различного соединения проводников | 1 | | |
| 51 | Работа и мощность электрического тока. Закон Джоуля-Ленца | 1 | | |
| 52 | Лабораторная работа "Определение работы и мощности электрического тока" | 1 | | 1 |
| 53 | Электрические цепи и потребители электрической энергии в быту. Короткое замыкание | 1 | | |
| 54 | Постоянные магниты, их взаимодействие | 1 | | |
| 55 | Урок-исследование "Изучение полей постоянных магнитов" | 1 | | 1 |
| 56 | Магнитное поле. Магнитное поле Земли и его значение для жизни на Земле | 1 | | |
| 57 | Подготовка к контрольной работе по теме "Электрические заряды. Заряженные тела и их взаимодействия. Постоянный электрический ток" | 1 | | |
| 58 | Контрольная работа по теме "Электрические заряды. Заряженные тела и их взаимодействия. Постоянный электрический ток" / Всероссийская проверочная работа | 1 | 1 | |
| 59 | Резервный урок. Работа с текстами по теме "Постоянный электрический ток" / | 1 | 1 | |

| | | | | |
|-------------------------------------|--|----|---|------|
| | Всероссийская проверочная работа | | | |
| 60 | Опыт Эрстеда. Магнитное поле электрического тока Магнитное поле катушки с током | 1 | | |
| 61 | Применение электромагнитов в технике. Лабораторная работа "Изучение действия магнитного поля на проводник с током" | 1 | | 0.5 |
| 62 | Электродвигатель постоянного тока. Использование электродвигателей в технических устройствах и на транспорте. Лабораторная работа "Конструирование и изучение работы электродвигателя" | 1 | | |
| 63 | Опыты Фарадея. Закон электромагнитной индукции. Правило Ленца | 1 | | |
| 64 | Электрогенератор. Способы получения электрической энергии. Электростанции на возобновляемых источниках энергии | 1 | | |
| 65 | Подготовка к контрольной работе по теме "Электрические и магнитные явления" | 1 | | |
| 66 | Контрольная работа по теме "Электрические и магнитные явления" | 1 | 1 | |
| 67 | Резервный урок. Работа с текстами по теме "Тепловые явления" | 1 | | |
| 68 | Резервный урок. Работа с текстами по теме "Магнитные явления" | 1 | | |
| ОБЩЕЕ КОЛИЧЕСТВО ЧАСОВ ПО ПРОГРАММЕ | | 68 | 4 | 14.5 |

9 КЛАСС

| № п/п | Тема урока | Количество часов |
|-------|------------|------------------|
|-------|------------|------------------|

| | | Всего | Контрольные работы | Практические работы |
|----|---|--------------|---------------------------|----------------------------|
| 1 | Механическое движение. Материальная точка | 1 | | |
| 2 | Система отсчета. Относительность механического движения | 1 | | |
| 3 | Равномерное прямолинейное движение | 1 | | |
| 4 | Неравномерное прямолинейное движение. Средняя и мгновенная скорость | 1 | | |
| 5 | Прямолинейное равноускоренное движение. Ускорение | 1 | | |
| 6 | Скорость прямолинейного равноускоренного движения. График скорости | 1 | | |
| 7 | Лабораторная работа "Определение ускорения тела при равноускоренном движении по наклонной плоскости" | 1 | | 1 |
| 8 | Свободное падение тел. Опыты Галилея | 1 | | |
| 9 | Равномерное движение по окружности. Период и частота обращения. Линейная и угловая скорости | 1 | | |
| 10 | Центростремительное ускорение | 1 | | |
| 11 | Первый закон Ньютона. Вектор силы | 1 | | |
| 12 | Второй закон Ньютона. Равнодействующая сила | 1 | | |
| 13 | Третий закон Ньютона. Суперпозиция сил | 1 | | |
| 14 | Решение задач на применение законов Ньютона | 1 | | |
| 15 | Сила упругости. Закон Гука | 1 | | |
| 16 | Решение задач по теме «Сила упругости» | 1 | | |
| 17 | Лабораторная работа «Определение жесткости | 1 | | 1 |

| | | | | |
|----|--|---|---|---|
| | пружины» | | | |
| 18 | Сила трения | 1 | | |
| 19 | Решение задач по теме «Сила трения» | 1 | | |
| 20 | Лабораторная работа "Определение коэффициента трения скольжения" | 1 | | 1 |
| 21 | Решение задач по теме "Законы Ньютона. Сила упругости. Сила трения" | 1 | | |
| 22 | Сила тяжести и закон всемирного тяготения. Ускорение свободного падения | 1 | | |
| 23 | Урок-конференция "Движение тел вокруг гравитационного центра (Солнечная система). Галактики" | 1 | | 1 |
| 24 | Решение задач по теме "Сила тяжести и закон всемирного тяготения" | 1 | | |
| 25 | Первая космическая скорость. Невесомость и перегрузки | 1 | | |
| 26 | Равновесие материальной точки. Абсолютно твёрдое тело. Равновесие твёрдого тела с закреплённой осью вращения. Момент силы. Центр тяжести | 1 | | |
| 27 | Равновесие материальной точки. Абсолютно твёрдое тело. Равновесие твёрдого тела с закреплённой осью вращения. Момент силы. Центр тяжести | 1 | | |
| 28 | Решение задач по теме "Момент силы. Центр тяжести" | 1 | | |
| 29 | Подготовка к контрольной работе по теме "Механическое движение. Взаимодействие тел" | 1 | | |
| 30 | Контрольная работа по теме "Механическое движение. Взаимодействие тел" | 1 | 1 | |
| 31 | Импульс тела. Импульс силы. Закон сохранения импульса. Упругое и неупругое | 1 | | |

| | | | | |
|----|--|---|--|---|
| | взаимодействие | | | |
| 32 | Решение задач по теме "Закон сохранения импульса" | 1 | | |
| 33 | Урок-конференция "Реактивное движение в природе и технике" | 1 | | 1 |
| 34 | Механическая работа и мощность | 1 | | |
| 35 | Работа силы тяжести, силы упругости и силы трения | 1 | | |
| 36 | Лабораторная работа «Определение работы силы трения при равномерном движении тела по горизонтальной поверхности» | 1 | | 1 |
| 37 | Связь энергии и работы. Потенциальная энергия | 1 | | |
| 38 | Кинетическая энергия. Теорема о кинетической энергии | 1 | | |
| 39 | Закон сохранения энергии в механике | 1 | | |
| 40 | Лабораторная работа «Изучение закона сохранения энергии» | 1 | | 1 |
| 41 | Колебательное движение и его характеристики | 1 | | |
| 42 | Затухающие колебания. Вынужденные колебания. Резонанс | 1 | | |
| 43 | Математический и пружинный маятники | 1 | | |
| 44 | Урок-исследование «Зависимость периода колебаний от жесткости пружины и массы груза» | 1 | | 1 |
| 45 | Превращение энергии при механических колебаниях | 1 | | |
| 46 | Лабораторная работа «Определение частоты и периода колебаний пружинного маятника» | 1 | | 1 |
| 47 | Лабораторная работа «Проверка независимости периода колебаний груза, подвешенного к нити, от массы груза» | 1 | | 1 |
| 48 | Механические волны. Свойства | 1 | | |

| | | | | |
|----|---|---|---|---|
| | механических волн. Продольные и поперечные волны | | | |
| 49 | Урок-конференция "Механические волны в твёрдом теле. Сейсмические волны" | 1 | | 1 |
| 50 | Звук. Распространение и отражение звука | 1 | | |
| 51 | Урок-исследование "Наблюдение зависимости высоты звука от частоты" | 1 | | 1 |
| 52 | Громкость звука и высота тона. Акустический резонанс | 1 | | |
| 53 | Урок-конференция "Ультразвук и инфразвук в природе и технике" | 1 | | 1 |
| 54 | Подготовка к контрольной работе по теме "Законы сохранения. Механические колебания и волны" | 1 | | |
| 55 | Контрольная работа по теме "Законы сохранения. Механические колебания и волны" | 1 | 1 | |
| 56 | Электромагнитное поле. Электромагнитные волны | 1 | | |
| 57 | Свойства электромагнитных волн | 1 | | |
| 58 | Урок-конференция "Шкала электромагнитных волн. Использование электромагнитных волн для сотовой связи" | 1 | | 1 |
| 59 | Урок-исследование "Изучение свойств электромагнитных волн с помощью мобильного телефона" | 1 | | 1 |
| 60 | Решение задач на определение частоты и длины электромагнитной волны | 1 | | |
| 61 | Электромагнитная природа света. Скорость света. Волновые свойства света | 1 | | |
| 62 | Источники света. Прямолинейное распространение света. Затмения Солнца и Луны | 1 | | |

| | | | | |
|----|--|---|--|---|
| 63 | Закон отражения света. Зеркала. Решение задач на применение закона отражения света | 1 | | |
| 64 | Преломление света. Закон преломления света | 1 | | |
| 65 | Полное внутреннее отражение света. Использование полного внутреннего отражения в оптических световодах | 1 | | |
| 66 | Лабораторная работа "Исследование зависимости угла преломления светового луча от угла падения на границе "воздух-стекло"" | 1 | | 1 |
| 67 | Урок-конференция "Использование полного внутреннего отражения: световоды, оптоволоконная связь" | 1 | | 1 |
| 68 | Линзы. Оптическая сила линзы | 1 | | |
| 69 | Построение изображений в линзах | 1 | | |
| 70 | Лабораторная работа "Определение фокусного расстояния и оптической силы собирающей линзы" | 1 | | 1 |
| 71 | Урок-конференция "Оптические линзовые приборы" | 1 | | 1 |
| 72 | Глаз как оптическая система. Зрение | 1 | | |
| 73 | Урок-конференция "Дефекты зрения. Как сохранить зрение" | 1 | | 1 |
| 74 | Разложение белого света в спектр. опыты Ньютона. Сложение спектральных цветов. Дисперсия света | 1 | | |
| 75 | Лабораторная работа "Опыты по разложению белого света в спектр и восприятию цвета предметов при их наблюдении через цветные фильтры" | 1 | | 1 |
| 76 | Урок-практикум "Волновые свойства света: дисперсия, | 1 | | 1 |

| | | | | |
|----|--|---|---|---|
| | интерференция и дифракция" | | | |
| 77 | Опыты Резерфорда и планетарная модель атома | 1 | | |
| 78 | Постулаты Бора. Модель атома Бора | 1 | | |
| 79 | Испускание и поглощение света атомом. Кванты. Линейчатые спектры | 1 | | |
| 80 | Урок-практикум "Наблюдение спектров испускания" | 1 | | 1 |
| 81 | Радиоактивность и её виды | 1 | | |
| 82 | Строение атомного ядра. Нуклонная модель | 1 | | |
| 83 | Радиоактивные превращения. Изотопы | 1 | | |
| 84 | Решение задач по теме: "Радиоактивные превращения" | 1 | | |
| 85 | Период полураспада | 1 | | |
| 86 | Урок-конференция "Радиоактивные излучения в природе, медицине, технике" | 1 | | 1 |
| 87 | Ядерные реакции. Законы сохранения зарядового и массового чисел | 1 | | |
| 88 | Энергия связи атомных ядер. Связь массы и энергии | 1 | | |
| 89 | Решение задач по теме "Ядерные реакции" | 1 | | |
| 90 | Реакции синтеза и деления ядер. Источники энергии Солнца и звёзд | 1 | | |
| 91 | Урок-конференция "Ядерная энергетика. Действия радиоактивных излучений на живые организмы" | 1 | | 1 |
| 92 | Подготовка к контрольной работе по теме "Электромагнитное поле. Электромагнитные волны. Квантовые явления" | 1 | | |
| 93 | Контрольная работа по теме "Электромагнитное поле. Электромагнитные волны. | 1 | 1 | |

| | | | | |
|--|--|-----|---|----|
| | Квантовые явления" | | | |
| 94 | Повторение, обобщение. Лабораторные работы по курсу "Взаимодействие тел" | 1 | | 1 |
| 95 | Повторение, обобщение. Решение расчетных и качественных задач по теме "Тепловые процессы" | 1 | | |
| 96 | Повторение, обобщение. Решение расчетных и качественных задач по теме "КПД тепловых двигателей" | 1 | | |
| 97 | Повторение, обобщение. Решение расчетных и качественных задач по теме "КПД электроустановок" | 1 | | |
| 98 | Повторение, обобщение. Лабораторные работы по курсу "Световые явления" | 1 | | 1 |
| 99 | Повторение, обобщение. Работа с текстами по теме "Законы сохранения в механике" | 1 | | |
| 100 | Повторение, обобщение. Работа с текстами по теме "Колебания и волны" | 1 | | |
| 101 | Повторение, обобщение. Работа с текстами по теме "Световые явления" | 1 | | |
| 102 | Повторение, обобщение. Работа с текстами по теме "Квантовая и ядерная физика" | 1 | | |
| ОБЩЕЕ КОЛИЧЕСТВО ЧАСОВ ПО ПРОГРАММЕ | | 102 | 3 | 27 |

Федеральная рабочая программа по учебному предмету «Физика» (углубленный уровень).

Федеральная рабочая программа по учебному предмету «Физика» (углубленный уровень) (предметная область «Естественно-научные предметы») (далее соответственно – программа по физике, физика) включает пояснительную записку, содержание обучения, планируемые результаты освоения программы по физике, тематическое планирование.

Программа по физике на уровне основного общего образования составлена на основе положений и требований к результатам освоения на углубленном уровне основной образовательной программы, представленных в ФГОС ООО, а также с учетом федеральной рабочей программы воспитания и концепции преподавания учебного

предмета «Физика». Содержание программы по физике направлено на удовлетворение повышенных запросов обучающихся, стремящихся к более глубокому освоению физических знаний, и на формирование естественно-научной грамотности обучающихся. В программе по физике учитываются возможности учебного предмета в реализации требований ФГОС ООО к планируемым личностным и метапредметным результатам обучения, а также межпредметные связи естественно-научных учебных предметов на уровне основного общего образования. Программа по физике устанавливает распределение учебного материала по годам обучения (по классам), предлагает примерную последовательность изучения тем, основанную на логике развития предметного содержания и учете возрастных особенностей обучающихся. Программа по физике разработана с целью оказания методической помощи учителю в создании рабочей программы по учебному предмету. Физика является системообразующим для естественнонаучных учебных предметов, поскольку физические законы лежат в основе процессов и явлений, изучаемых химией, биологией, астрономией и физической географией, вносит вклад в естественнонаучную картину мира, предоставляет наиболее ясные образцы применения научного метода познания, то есть способа получения достоверных знаний о мире. Одна из главных задач физического образования в структуре общего образования состоит в формировании естественно-научной грамотности и интереса к науке у обучающихся. Изучение физики на углубленном уровне предполагает уверенное владение следующими компетентностями, характеризующими естественно-научную грамотность: научно объяснять явления; оценивать и понимать особенности научного исследования; интерпретировать данные и использовать научные доказательства для получения выводов. Цели изучения физики на уровне основного общего образования определены в концепции преподавания учебного предмета «Физика» в образовательных организациях Российской Федерации, реализующих основные общеобразовательные программы. Цели изучения физики на углубленном уровне: развитие интереса и стремления обучающихся к научному изучению природы, развитие их интеллектуальных и творческих способностей; развитие представлений о научном методе познания и формирование исследовательского отношения к окружающим явлениям; формирование научного мировоззрения как результата изучения основ строения материи и фундаментальных законов физики; формирование умений применять физические знания и научные доказательства для объяснения окружающих явлений; формирование представлений о роли физики для развития других естественных наук, техники и технологий; развитие представлений о возможных сферах будущей профессиональной деятельности, связанной с физикой, подготовка к дальнейшему обучению в этом направлении; формирование готовности к дальнейшему изучению физики на углубленном уровне в рамках соответствующих профилей обучения на уровне среднего общего образования. Достижение этих целей программы по физике на уровне основного общего образования обеспечивается решением следующих задач: приобретение знаний о дискретном строении вещества, механических, тепловых, электромагнитных и квантовых явлениях; приобретение умений анализировать и объяснять физические явления на основе изученных физических законов и закономерностей; освоение методов решения расчетных и качественных задач, требующих создания и использования физических моделей, включая творческие и практикоориентированные задачи; развитие исследовательских умений: наблюдать явления и измерять физические величины, выдвигать гипотезы и

предлагать экспериментальные способы их проверки, планировать и проводить опыты, экспериментальные исследования, анализировать полученные данные и проводить выводы; освоение приемов работы с информацией физического содержания, включая информацию о современных достижениях физики, интерпретация и критическое оценивание информации; знакомство со сферами профессиональной деятельности, связанными с физикой, и современными технологиями, основанными на достижениях физической науки.

Общее число часов, рекомендованных для изучения физики на углубленном уровне, – 340 часов: в 7 классе – 102 часа (3 часа в неделю), в 8 классе – 102 часа (3 часа в неделю), в 9 классе – 136 часов (4 часа в неделю). При этом из обязательной части учебного плана выделяется: в 7 классе – 68 часов (2 часа в неделю), в 8 классе – 68 часов (2 часа в неделю), в 9 классе – 102 часа (3 часа в неделю). Предлагаемый в программе по физике перечень лабораторных и практических работ является рекомендательным, учитель делает выбор при проведении лабораторных работ и опытов с учетом индивидуальных особенностей обучающихся, списка экспериментальных заданий, предлагаемых в рамках основного государственного экзамена по физике. Возможна корректировка общего числа часов, рекомендованных для изучения предмета, с учетом индивидуального подхода образовательных организаций к углубленному изучению физики, в рамках соблюдения гигиенических нормативов к недельной образовательной нагрузке.

СОДЕРЖАНИЕ ОБУЧЕНИЯ 7 КЛАСС Физика и ее роль в познании окружающего мира Физика – наука о природе. Явления природы (элементы содержания, включающие межпредметные связи). Физические явления: механические, тепловые, электрические, магнитные, световые, звуковые. Физические величины. Размерность. Единицы физических величин. Измерение физических величин. Эталоны. Физические приборы. Цена деления. Погрешность измерений. Правила безопасного труда при работе с лабораторным оборудованием. Международная система единиц. Перевод внесистемных единиц в единицы СИ. Как физика и другие естественные науки изучают природу. Естественнонаучный метод познания: наблюдение, постановка научного вопроса, выдвижение гипотез, эксперимент по проверке гипотез, объяснение наблюдаемого явления. Описание физических явлений с помощью моделей. Демонстрации Механические, тепловые, электрические, магнитные, световые, звуковые явления. Физические приборы и процедура прямых измерений аналоговым и цифровым прибором. Лабораторные работы и опыты Определение цены деления шкалы измерительного прибора. Измерение расстояний. Измерение площади и объема. Метод палетки. Измерение времени. Измерение объема жидкости и твердого тела. Определение размеров малых тел. Метод рядов. Проведение исследования по проверке гипотезы: дальность полета шарика, пущенного горизонтально, тем больше, чем больше высота пуска. Первоначальные сведения о строении вещества Строение вещества: атомы и молекулы, их размеры и массы. Опыты, доказывающие дискретное строение вещества. Движение частиц вещества. Связь скорости движения частиц с температурой. Броуновское движение. Диффузия. Взаимодействие частиц вещества: притяжение и отталкивание. Агрегатные состояния вещества: строение газов, жидкостей и твердых (кристаллических) тел. Взаимосвязь между свойствами веществ в разных агрегатных состояниях и их атомно-молекулярным строением. Особенности агрегатных состояний воды.

Демонстрации Наблюдение броуновского движения. Наблюдение диффузии. Наблюдение явлений, объясняющихся притяжением или отталкиванием частиц вещества.

Лабораторные работы и опыты Оценка диаметра атома методом рядов (с использованием фотографий). Опыты по наблюдению теплового расширения газов. Опыты по обнаружению действия сил молекулярного притяжения. Движение и взаимодействие тел

Механическое движение. Путь и перемещение. Равномерное и неравномерное движение. Свободное падение как пример неравномерного движения тел. Скорость. Средняя скорость при неравномерном движении. Расчет пути и времени движения. Графики зависимостей величин, описывающих движение. Общие понятия об относительности движения. Сложение скоростей для тел, движущихся параллельно. Явление инерции. Закон инерции. Взаимодействие тел как причина изменения скорости движения тел. Масса как мера инертности тела в поступательном движении. Плотность вещества. Связь плотности с количеством молекул в единице объема вещества. Смеси и сплавы.

Поверхностная и линейная плотность. Сила как характеристика взаимодействия тел. Сила упругости и закон Гука. Измерение силы с помощью динамометра. Явление тяготения и сила тяжести. Сила тяжести на других планетах. Вес тела. Невесомость. Сложение сил, направленных по одной прямой. Равнодействующая сил. Сила трения. Трение скольжения и трение покоя, вязкое трение. Трение в природе и технике. Демонстрации Наблюдение механического движения тела. Измерение скорости прямолинейного движения. Наблюдение явления инерции. Наблюдение изменения скорости при взаимодействии тел. Сравнение масс по взаимодействию тел. Сложение сил, направленных по одной прямой.

Лабораторные работы и опыты Определение скорости равномерного движения (шарика в жидкости, модели электрического автомобиля и так далее). Определение средней скорости скольжения бруска или шарика по наклонной плоскости. Определение плотности твердого тела. Опыты, демонстрирующие зависимость растяжения (деформации) пружины от приложенной силы. Опыты, демонстрирующие зависимость силы трения скольжения от силы давления и характера соприкасающихся поверхностей. Давление твердых тел, жидкостей и газов Давление. Сила давления. Способы уменьшения и увеличения давления. Давление газа. Зависимость давления газа от объема и температуры. Передача давления твердыми телами, жидкостями и газами. Закон Паскаля. Пневматические машины. Зависимость давления жидкости от глубины погружения. Гидростатический парадокс. Сообщающиеся сосуды. Гидравлические механизмы. Использование высоких давлений в современных технологиях. Устройство водопровода. Атмосфера Земли и атмосферное давление. Причины существования воздушной оболочки Земли. Опыт Торричелли. Измерение атмосферного давления. Зависимость атмосферного давления от высоты над уровнем моря. Приборы для измерения атмосферного давления. Действие жидкости и газа на погруженное в них тело. Выталкивающая (архимедова) сила. Закон Архимеда. Условие возникновения выталкивающей (архимедовой) силы, подтекание. Плавание тел. Воздухоплавание. Демонстрации Зависимость давления газа от температуры. Передача давления жидкостью и газом. Сообщающиеся сосуды. Гидравлический пресс. Проявление действия атмосферного давления. Сифон. Зависимость выталкивающей силы от объема погруженной в жидкость части тела и плотности жидкости. Равенство выталкивающей силы весу вытесненной жидкости. Условие плавания тел: плавание или погружение тел в зависимости от соотношения плотностей тела и жидкости. Лабораторные работы и опыты Исследование зависимости

веса тела в воде от объема погруженной в жидкость части тела. Определение выталкивающей силы, действующей на тело, погруженное в жидкость. Проверка независимости выталкивающей силы, действующей на тело в жидкости, от массы тела. Опыты, демонстрирующие зависимость выталкивающей силы, действующей на тело в жидкости, от объема погруженной в жидкость части тела и от плотности жидкости. Конструирование ареометра или конструирование лодки и определение ее грузоподъемности. Работа и мощность. Энергия Механическая работа для сил, направленных вдоль линии перемещения. Мощность. Простые механизмы: рычаг, ворот, блок, полиспаст, наклонная плоскость, ножничный механизм. Момент силы. Равновесие рычага. Правило моментов. Применение правила равновесия рычага к блоку. «Золотое правило» механики. КПД простых механизмов. Простые механизмы в быту, технике, живых организмах. Механическая энергия. Кинетическая и потенциальная энергия. Превращение одного вида механической энергии в другой. Закон сохранения и превращения энергии в механике. Демонстрации Примеры простых механизмов. Лабораторные работы и опыты Исследование условий равновесия рычага. Измерение КПД наклонной плоскости. Изучение правила рычага для подвижного и неподвижного блоков. Определение КПД подвижного и неподвижного блока. Определение работы силы упругости при подъеме грузов при помощи подвижного блока. Изучение закона сохранения механической энергии. 8 КЛАСС Тепловые явления Основные положения молекулярно-кинетической теории строения вещества. Масса и размеры атомов и молекул. Опыты, подтверждающие основные положения молекулярно-кинетической теории. Модели твердого, жидкого и газообразного состояний вещества. Кристаллические и аморфные тела. Графен – новый материал для новых технологий. Технологии получения искусственных алмазов. Объяснение свойств газов, жидкостей и твердых тел на основе положений молекулярно-кинетической теории. Поверхностное натяжение, смачивание, капиллярные явления. Тепловое расширение и сжатие. Зависимость давления газа от объема, температуры. Температура. Связь температуры со средней кинетической энергией теплового движения частиц. Температурные шкалы. Внутренняя энергия. Способы изменения внутренней энергии: теплопередача и совершение работы. Виды теплопередачи: теплопроводность, конвекция, излучение. Виды теплопередачи в природе и технике. Необратимость тепловых процессов. Количество теплоты. Удельная теплоемкость вещества. Теплообмен и тепловое равновесие. Закон Ньютона-Рихмана. Уравнение теплового баланса. Плавление и отвердевание кристаллических веществ. Удельная теплота плавления. Парообразование и конденсация. Испарение. Кипение. Удельная теплота парообразования. Зависимость температуры кипения от атмосферного давления. Насыщенный и ненасыщенный пар. Влажность воздуха. Энергия топлива. Удельная теплота сгорания. Принципы работы тепловых двигателей. КПД теплового двигателя. Тепловые двигатели и защита окружающей среды. Тепловые потери в теплосетях. Закон сохранения и превращения энергии в механических и тепловых процессах. Демонстрации Наблюдение броуновского движения. Наблюдение диффузии. Наблюдение явлений поверхностного натяжения, смачивания и капиллярных явлений. Наблюдение теплового расширения тел. Изменение давления газа при изменении объема и нагревании или охлаждении. Правила измерения температуры. Виды теплопередачи. Охлаждение при совершении работы. Нагревание при совершении работы внешними силами. Сравнение теплоемкостей различных веществ. Наблюдение кипения. Наблюдение

постоянства температуры при плавлении. Модели тепловых двигателей. Лабораторные работы и опыты. Опыты по обнаружению действия сил молекулярного притяжения. Опыты по выращиванию кристаллов поваренной соли или сахара. Измерение температуры при помощи жидкостного термометра и датчика температуры. Опыты по наблюдению теплового расширения газов, жидкостей и твердых тел. Определение давления воздуха в баллоне шприца. Исследование зависимости давления воздуха от его объема и температуры. Проверка гипотезы линейной зависимости длины столбика жидкости в термометрической трубке от температуры. Наблюдение изменения внутренней энергии тела в результате теплопередачи и работы внешних сил. Исследование явления теплообмена при смешивании холодной и горячей воды. Определение количества теплоты, полученного водой при теплообмене с нагретым металлическим цилиндром. Определение мощности тепловых потерь (закон Ньютона-Рихмана). Определение удельной теплоемкости вещества. Исследование процесса испарения. Определение относительной влажности воздуха. Определение удельной теплоты плавления льда. Электрические и магнитные явления. Электризация тел. Два рода электрических зарядов. Взаимодействие заряженных тел. Закон Кулона. Электрическое поле. Напряженность электрического поля. Принцип суперпозиции электрических полей (на качественном уровне). Носители электрических зарядов. Элементарный электрический заряд. Строение атома. Проводники, диэлектрики и полупроводники. Закон сохранения электрического заряда. Электрический ток. Условия существования электрического тока. Источники постоянного тока. Действия электрического тока (тепловое, химическое, магнитное). Электрический ток в металлах, жидкостях и газах. Электрическая цепь. Сила тока. Электрическое напряжение. Амперметр и вольтметр в цепи постоянного тока. Сопротивление проводника. Удельное сопротивление вещества. Закон Ома для участка цепи. Последовательное и параллельное соединение проводников. Электродвижущая сила (далее – ЭДС) в цепи постоянного тока. Закон Ома для полной цепи. Правила Кирхгофа. Расчет простых электрических цепей. Нелинейные элементы. Работа и мощность электрического тока. Закон Джоуля-Ленца. Электрические цепи и потребители электрической энергии в быту. Короткое замыкание. Постоянные магниты. Взаимодействие постоянных магнитов. Магнитное поле. Магнитное поле Земли и его значение для жизни на Земле. Опыт Эрстеда. Магнитное поле электрического тока. Опыт Ампера. Применение электромагнитов в технике. Действие магнитного поля на проводник с током. Сила Ампера и определение ее направления. Электродвигатель постоянного тока. Использование электродвигателей в технических устройствах и на транспорте. Опыты Фарадея. Явление электромагнитной индукции. Правило Ленца. Электрогенератор. Способы получения электрической энергии. Электростанции на возобновляемых источниках энергии. Экологические проблемы энергетики. Топливные элементы и электромобили. Демонстрации. Электризация тел. Два рода электрических зарядов и взаимодействие заряженных тел. Устройство и действие электроскопа. Электростатическая индукция. Закон сохранения электрических зарядов. Моделирование силовых линий электрического поля с помощью бумажных султанов. Проводники и диэлектрики. Источники постоянного тока. Действия электрического тока. Электрический ток в жидкости. Газовый разряд. Измерение силы тока амперметром. Измерение электрического напряжения вольтметром. Реостат и магазин сопротивлений. Взаимодействие постоянных магнитов. Моделирование невозможности разделения

полюсов магнита. Моделирование магнитных полей постоянных магнитов. Опыт Эрстеда. Магнитное поле тока. Электромагнит. Действие магнитного поля на проводник с током. Электродвигатель постоянного тока. Опыты Фарадея. Электрогенератор постоянного тока. Лабораторные работы и опыты Опыты по наблюдению электризации тел при соприкосновении и индукцией. Исследование действия электрического поля на проводники и диэлектрики. Сборка и испытание электрической цепи постоянного тока. Исследование зависимости силы тока, протекающего через резистор, от напряжения на резисторе и сопротивления резистора. Опыты, демонстрирующие зависимость электрического сопротивления проводника от его длины, площади поперечного сечения и материала. Определение удельного сопротивления проводника. Проверка правила сложения напряжений при последовательном соединении двух резисторов. Проверка правила для силы тока при параллельном соединении резисторов. Определение ЭДС и внутреннего сопротивления источника тока. Проверка правил Кирхгофа. Проверка выполнения закона Ома для полной цепи. Изучение вольтамперных характеристик нелинейных элементов (лампы накаливания или полупроводникового диода). Определение работы электрического тока, идущего через резистор. Определение мощности электрического тока, выделяемой на резисторе. Определение КПД нагревателя. Исследование магнитного взаимодействия постоянных магнитов. Изучение магнитного поля постоянных магнитов при их объединении и разделении. Исследование действия электрического тока на магнитную стрелку. Опыты, демонстрирующие зависимость силы взаимодействия катушки с током и магнита от силы и направления тока в катушке и от наличия (отсутствия) сердечника в катушке. Изучение действия магнитного поля на проводник с током. Конструирование и изучение работы электродвигателя. Измерение КПД электродвигательной установки. Опыты по исследованию явления электромагнитной индукции: исследование изменений значения и направления индукционного тока. 9

КЛАСС Механические явления Механическое движение. Материальная точка. Способы описания механического движения: табличный, графический, аналитический. Система отсчета. Относительность механического движения. Векторные величины, операции с векторами, проекции вектора. Радиус-вектор материальной точки, перемещение на плоскости. Равномерное прямолинейное движение. Неравномерное прямолинейное движение. Средняя и мгновенная скорость тела при неравномерном движении. Ускорение. Равноускоренное прямолинейное движение. Ускорение свободного падения. Опыты Галилея. Графическая интерпретация ускорения, скорости, пройденного пути и перемещения для прямолинейного движения. Движение тела, брошенного под углом к горизонту. Движение по окружности. Линейная скорость, угловая скорость, период и частота обращения при равномерном движении по окружности. Скорость и ускорение при движении по окружности. Вектор силы. Равнодействующая сила. Первый закон Ньютона. Второй закон Ньютона. Третий закон Ньютона. Принцип суперпозиции сил. Сила упругости. Закон Гука. Сила трения: сила трения скольжения, сила трения покоя, другие виды трения. Коэффициент трения. Движение тел по окружности под действием нескольких сил. Закон Бернулли и подъемная сила крыла. Современные летательные аппараты, суда на подводных крыльях, антикрыло на скоростных автомобилях. Движение поезда на магнитной подушке. Сила тяжести и закон всемирного тяготения. Движение тел вокруг гравитационного центра (в том числе планет вокруг Солнца). Первая космическая скорость. Невесомость и перегрузки. Равновесие материальной точки. Абсолютно твердое

тело. Равновесие твердого тела с закрепленной осью вращения. Момент силы. Центр тяжести. Импульс тела. Изменение импульса. Импульс силы. Упругое и неупругое взаимодействие. Законы изменения и сохранения импульса. Реактивное движение. Механическая работа и мощность. Работа сил тяжести, упругости, трения. Связь энергии и работы. Потенциальная энергия тела, поднятого над поверхностью земли. Потенциальная энергия сжатой пружины. Кинетическая энергия. Теорема о кинетической энергии. Закон изменения и сохранения механической энергии. Демонстрации Наблюдение механического движения тела относительно разных тел отсчета. Сравнение путей и траекторий движения одного и того же тела относительно разных тел отсчета. Измерение скорости и ускорения прямолинейного движения. Исследование признаков равноускоренного движения. Наблюдение движения тела по окружности. Наблюдение механических явлений, происходящих в системе отсчета «Тележка» при ее равномерном и ускоренном движении относительно кабинета физики. Наблюдение равновесия тел, свободного падения, колебания маятника в инерциальных системах как подтверждение принципа относительности. Зависимость ускорения тела от его массы и действующей на него силы. Наблюдение равенства сил при взаимодействии тел. Изменение веса тела при ускоренном движении. Передача импульса при взаимодействии тел. Преобразования энергии при взаимодействии тел. Сохранение импульса при абсолютно неупругом взаимодействии. Сохранение импульса при упругом взаимодействии. Наблюдение реактивного движения. Сохранение энергии при свободном падении. Сохранение энергии при движении тела под действием пружины. Лабораторные работы и опыты Конструирование тракта для разгона и дальнейшего равномерного движения шарика или тележки. Определение средней скорости скольжения бруска или движения шарика по наклонной плоскости. Определение ускорения тела при равноускоренном движении по наклонной плоскости. Исследование зависимости пути от времени при равноускоренном движении без начальной скорости. Проверка гипотезы: если при равноускоренном движении без начальной скорости пути относятся как ряд нечетных чисел, то времена одинаковы. Исследование движения тела, брошенного под углом к горизонту. Исследование зависимости силы трения скольжения от силы нормального давления. Определение коэффициента трения скольжения. Определение жесткости пружины. Исследование зависимости силы упругости, возникающей в пружине, от степени деформации пружины. Определение работы силы трения при равномерном движении тела по горизонтальной поверхности. Определение работы силы упругости при подъеме груза с использованием неподвижного и подвижного блоков. Механические колебания и волны Колебательное движение. Основные характеристики колебаний: период, частота, амплитуда. Гармонические колебания. Затухающие колебания. Вынужденные колебания. Резонанс. Математический и пружинный маятники. Превращение энергии при колебательном движении. Механические волны. Продольные и поперечные волны. Свойства механических волн: интерференция и дифракция. Длина волны и скорость ее распространения. Механические волны в твердом теле, сейсмические волны. Звук. Распространение и отражение звука. Громкость звука и высота тона. Резонанс в акустике. Инфразвук и ультразвук. Использование ультразвука в современных технологиях. Демонстрации Наблюдение колебаний тел под действием силы тяжести и силы упругости. Наблюдение колебаний груза на нити и на пружине. Наблюдение вынужденных колебаний и резонанса. Распространение продольных и поперечных волн (на модели).

Наблюдение интерференции и дифракции волн на поверхности воды. Наблюдение зависимости высоты звука от частоты. Акустический резонанс. Лабораторные работы и опыты Определение частоты и периода колебаний математического маятника. Определение частоты и периода колебаний пружинного маятника. Исследование зависимости периода колебаний груза на нити от длины нити. Исследование зависимости периода колебаний пружинного маятника от массы груза. Проверка независимости периода колебаний груза, подвешенного к ленте, от массы груза. Опыты, демонстрирующие зависимость периода колебаний пружинного маятника от массы груза и жесткости пружины. Измерение ускорения свободного падения. Электромагнитное поле и электромагнитные волны Электромагнитное поле. Электромагнитные волны. Свойства электромагнитных волн. Шкала электромагнитных волн. Использование электромагнитных волн для сотовой связи. Радиолокация. Космическая связь. Электромагнитная природа света. Скорость света. Волновые свойства света: интерференция и дифракция. Демонстрации Свойства электромагнитных волн. Интерференция и дифракция света. Лабораторные работы и опыты Изучение свойств электромагнитных волн с помощью мобильного телефона. Проведение опытов по наблюдению интерференции и дифракции света. Световые явления Лучевая модель света и геометрическая оптика. Источники света. Прямолинейное распространение света. Затмения Солнца и Луны. Отражение света. Плоское зеркало. Закон отражения света. Построение изображений, сформированных зеркалом. Преломление света. Закон преломления света. Полное отражение света. Использование полного отражения в оптических световодах, оптоволоконная связь. Линза, ход лучей в линзе. Формула тонкой линзы. Построение изображений, сформированных тонкой линзой. Оптическая система фотоаппарата, микроскопа и телескопа. Глаз, как оптическая система. Близорукость и дальновзоркость. Разложение белого света в спектр. Опыты Ньютона. Сложение спектральных цветов. Дисперсия света. Демонстрации Прямолинейное распространение света. Отражение света Получение изображений в плоском зеркале. Преломление света. Оптический световод. Ход лучей в собирающей линзе. Ход лучей в рассеивающей линзе. Получение изображений с помощью линз. Принцип действия фотоаппарата, микроскопа и телескопа. Модель глаза. Разложение белого света в спектр. Получение белого света при сложении света разных цветов. Лабораторные работы и опыты Исследование зависимости угла отражения светового луча от угла падения. Изучение свойств изображения в плоском зеркале. Исследование зависимости угла преломления от угла падения светового луча на границе «воздух–стекло». Получение изображений с помощью собирающей линзы. Определение фокусного расстояния и оптической силы собирающей линзы. Опыты по разложению белого света в спектр. Опыты по восприятию цвета предметов при их наблюдении через цветные фильтры. Квантовые явления Опыты Резерфорда и планетарная модель атома. Модель атома Бора. Испускание и поглощение света атомом. Кванты. Линейчатые спектры. Радиоактивность. Альфа-, бета- и гамма-излучения. Строение атомного ядра. Нуклонная модель атомного ядра. Изотопы. Радиоактивные превращения. Период полураспада атомных ядер. Действие радиоактивных излучений на живые организмы. Защита от радиоактивного излучения. Ядерные реакции. Законы сохранения зарядового и массового чисел. Энергия связи атомных ядер. Связь массы и энергии. Реакции синтеза и деления ядер. Источники энергии Солнца и звезд. Ядерная энергетика. Экологические проблемы ядерной энергетика. Демонстрации Спектры

излучения и поглощения. Спектры различных газов. Спектр водорода. Наблюдение треков в камере Вильсона. Работа счетчика ионизирующих излучений. Регистрация излучения природных минералов и продуктов. Лабораторные работы и опыты Наблюдение сплошных и линейчатых спектров излучения. Исследование треков: измерение энергии частицы по тормозному пути (по фотографиям). Измерение радиоактивного фона. Повторительно-обобщающий модуль Повторительно-обобщающий модуль предназначен для систематизации и обобщения предметного содержания и опыта деятельности, приобретенного при изучении всего курса физики углубленного уровня, а также для подготовки к основному государственному экзамену по физике. В процессе изучения данного модуля реализуются и получают дальнейшее развитие учебные действия, обеспечивающие достижение предметных и метапредметных результатов обучения, формирование естественно-научной грамотности: объяснение и описание явлений на основе применения физических знаний, исследовательские действия (выдвижение гипотез, постановка цели и планирование исследования, анализ данных и получение выводов). Предпочтительной формой освоения модуля является практикум, программа которого включает: решение задач, относящихся к различным разделам и темам курса физики, в том числе задач, интегрирующих содержание разных разделов; выполнение лабораторных работ и опытов (включая работы и опыты из перечней к разделам курса) в условиях самостоятельного планирования проведения исследования, выбора и обоснования метода измерения величин, сборки экспериментальной установки; выполнение проблемных заданий практико-ориентированного характера (задания по естественно-научной грамотности), в том числе заданий с межпредметным содержанием; работу над групповыми или индивидуальными проектами, связанными с содержанием курса физики. Изучение повторительно-обобщающего модуля может заканчиваться проведением диагностической работы за курс физики углубленного уровня, включающей задания разного уровня сложности. Результаты выполнения диагностической работы могут показывать степень готовности обучающихся к основному государственному экзамену по физике, а также свидетельствовать о достигнутом уровне естественно-научной грамотности .

ПЛАНИРУЕМЫЕ РЕЗУЛЬТАТЫ ОСВОЕНИЯ ПРОГРАММЫ ПО ФИЗИКЕ НА УРОВНЕ ОСНОВНОГО ОБЩЕГО ОБРАЗОВАНИЯ Изучение физики на уровне основного общего образования направлено на достижение личностных, метапредметных и предметных образовательных результатов. **ЛИЧНОСТНЫЕ РЕЗУЛЬТАТЫ** В результате изучения физики на уровне основного общего образования у обучающегося будут сформированы следующие личностные результаты в части: 1) патриотического воспитания: проявление интереса к истории и современному состоянию российской физической науки; ценностное отношение к достижениям российских ученых-физиков; 2) гражданского и духовно-нравственного воспитания: готовность к активному участию в обсуждении общественно значимых и этических проблем, связанных с практическим применением достижений физики; осознание важности морально-этических принципов в деятельности ученого; 3) эстетического воспитания: восприятие эстетических качеств физической науки: ее гармоничного построения, строгости, точности, лаконичности; 4) ценности научного познания: осознание ценности физической науки как мощного инструмента познания мира, основы развития технологий, важнейшей составляющей культуры; ориентация в

деятельности на современную систему научных представлений об основных закономерностях развития природы; развитие научной любознательности, интереса к исследовательской деятельности; 5) формирования культуры здоровья и эмоционального благополучия: осознание ценности безопасного образа жизни в современном технологическом мире, важности правил безопасного поведения на транспорте, на дорогах, с электрическим и тепловым оборудованием в домашних условиях; сформированность навыка рефлексии, признание своего права на ошибку и такого же права у другого человека; 6) трудового воспитания: активное участие в решении практических задач (в рамках семьи, образовательной организации, населенного пункта, родного края) технологической и социальной направленности, требующих в том числе и физических знаний; интерес к практическому изучению профессий, связанных с физикой; 7) экологического воспитания: ориентация на применение физических знаний для решения задач в области окружающей среды, планирования поступков и оценки их возможных последствий для окружающей среды; осознание глобального характера экологических проблем и путей их решения; 8) адаптации к изменяющимся условиям социальной и природной среды: потребность во взаимодействии при выполнении исследований и проектов физической направленности, открытость опыту и знаниям других; повышение уровня своей компетентности через практическую деятельность; потребность в формировании новых знаний, умений формулировать идеи, понятия, гипотезы о физических объектах и явлениях; осознание дефицитов собственных знаний и компетентностей в области физики; планирование своего развития в приобретении новых физических знаний; стремление анализировать и выявлять взаимосвязи природы, общества и экономики, в том числе с использованием физических знаний; оценка своих действий с учетом влияния на окружающую среду, возможных глобальных последствий.

МЕТАПРЕДМЕТНЫЕ РЕЗУЛЬТАТЫ В результате изучения физики (углубленный уровень) на уровне основного общего образования у обучающегося будут сформированы метапредметные результаты, включающие познавательные универсальные учебные действия, коммуникативные универсальные учебные действия, регулятивные универсальные учебные действия.

Познавательные универсальные учебные действия

Базовые логические действия: выявлять и характеризовать существенные признаки объектов (явлений), классифицировать их; выявлять закономерности и противоречия в рассматриваемых фактах, данных и наблюдениях, относящихся к физическим явлениям; выявлять причинно-следственные связи при изучении физических явлений и процессов, проводить выводы с использованием дедуктивных и индуктивных умозаключений, выдвигать гипотезы о взаимосвязях физических величин; самостоятельно выбирать способ решения учебной физической задачи (сравнение нескольких вариантов решения, выбор наиболее подходящего с учетом самостоятельно выделенных критериев). Базовые исследовательские действия: использовать вопросы как исследовательский инструмент познания; проводить по самостоятельно составленному плану опыт, несложный физический эксперимент, небольшое исследование физического явления; оценивать на применимость и достоверность информацию, полученную в ходе исследования или эксперимента; самостоятельно формулировать обобщения и выводы по результатам проведенного наблюдения, опыта, исследования; прогнозировать возможное дальнейшее развитие физических процессов, а также выдвигать предположения об их развитии в новых условиях и контекстах. Работа с информацией: применять различные методы,

инструменты и запросы при поиске и отборе информации или данных с учетом предложенной учебной физической задачи; анализировать, систематизировать и интерпретировать информацию различных видов и форм представления; оценивать надежность информации по критериям, предложенным учителем или сформулированным самостоятельно; самостоятельно выбирать оптимальную форму представления информации и иллюстрировать решаемые задачи несложными схемами, диаграммами, иной графикой и их комбинациями. Коммуникативные универсальные учебные действия Общение: в ходе обсуждения учебного материала, результатов лабораторных работ и проектов задавать вопросы по существу обсуждаемой темы и высказывать идеи, нацеленные на решение задачи и поддержание общения; сопоставлять свои суждения с суждениями других участников диалога, обнаруживать различие и сходство позиций; выражать свою точку зрения в устных и письменных текстах; публично представлять результаты выполненного физического опыта (эксперимента, исследования, проекта). Совместная деятельность (сотрудничество): понимать и использовать преимущества командной и индивидуальной работы при решении конкретной физической проблемы; принимать цели совместной деятельности, организовывать действия по ее достижению: распределять роли, обсуждать процессы и результаты совместной работы, обобщать мнения нескольких человек; выполнять свою часть работы, достигая качественного результата по своему направлению и координируя свои действия с другими членами команды; оценивать качество своего вклада в общий продукт по критериям, самостоятельно сформулированным участниками взаимодействия. Регулятивные универсальные учебные действия Самоорганизация: выявлять проблемы в жизненных и учебных ситуациях, требующих для решения физических знаний; ориентироваться в различных подходах принятия решений (индивидуальное, принятие решения в группе, принятие решений группой); самостоятельно составлять алгоритм решения физической задачи или план исследования с учетом имеющихся ресурсов и собственных возможностей, аргументировать предлагаемые варианты решений; проводить выбор и брать ответственность за решение. Самоконтроль (рефлексия): давать оценку ситуации и предлагать план ее изменения; объяснять причины достижения (недостижения) результатов деятельности, давать оценку приобретенному опыту; вносить коррективы в деятельность (в том числе в ход выполнения физического исследования или проекта) на основе новых обстоятельств, изменившихся ситуаций, установленных ошибок, возникших трудностей; оценивать соответствие результата цели и условиям. Эмоциональный интеллект: ставить себя на место другого человека в ходе спора или дискуссии на научную тему, понимать мотивы, намерения и логику другого. Принятие себя и других: признавать свое право на ошибку при решении физических задач или в утверждениях на научные темы и такое же право другого.

ПРЕДМЕТНЫЕ РЕЗУЛЬТАТЫ Предметные результаты освоения программы по физике к концу обучения в 7 классе: Предметные результаты на углубленном уровне должны отражать сформированность у обучающихся умений: использовать понятия: физические и химические явления, наблюдение, эксперимент, модель, гипотеза, единицы физических величин, атом, молекула, агрегатные состояния вещества (твердое, жидкое, газообразное), механическое движение (равномерное, неравномерное, прямолинейное), траектория, равнодействующая сил, деформация (упругая, пластическая), невесомость, сообщающиеся сосуды; различать явления (диффузия, тепловое движение частиц вещества, равномерное

движение, неравномерное движение, инерция, взаимодействие тел, равновесие твердых тел с закрепленной осью вращения, передача давления твердыми телами, жидкостями и газами, атмосферное давление; плавание тел, превращения механической энергии) по описанию их характерных свойств и на основе опытов, демонстрирующих данное физическое явление; распознавать проявление изученных физических явлений в окружающем мире (в том числе физические явления в природе: примеры движения с различными скоростями в живой и неживой природе, действие сил тяжести, трения, упругости в природе и технике, влияние атмосферного давления на живой организм, плавание рыб, рычаги в теле человека), при этом переводить практическую задачу в учебную, выделять существенные свойства (признаки) физических явлений; описывать изученные свойства тел и физические явления, используя физические величины (масса, объем, плотность вещества, время, путь, средняя скорость, сила упругости, сила тяжести, вес тела, сила трения, давление твердого тела, давление столба жидкости, выталкивающая сила, механическая работа, мощность, плечо силы, момент силы, коэффициент полезного действия механизмов, кинетическая и потенциальная энергия), при описании правильно трактовать физический смысл используемых величин, их обозначения и единицы физических величин, находить формулы, связывающие данную физическую величину с другими величинами, строить графики изученных зависимостей физических величин; характеризовать свойства тел, физические явления и процессы, используя правила сложения сил (вдоль одной прямой), закон Гука, закон Паскаля, закон Архимеда, правило равновесия рычага (блока), «золотое правило» механики, закон сохранения механической энергии, при этом давать словесную формулировку закона и записывать его математическое выражение; строить простые физические модели реальных объектов, процессов и явлений, выделять при этом существенные и второстепенные свойства объектов, процессов, явлений, применять физические модели для объяснения физических процессов и решения учебных задач; объяснять физические явления, процессы и свойства тел, в том числе в контексте ситуаций практико-ориентированного характера, и решать качественные задачи, в том числе требующие численного оценивания характерных значений физических величин, выбирать физическую модель, выявлять причинноследственные связи и выстраивать логическую цепочку рассуждений с использованием изученных свойств физических явлений, физические законы, закономерности и модели; решать расчетные задачи (в 2–3 действия) по изучаемым темам курса физики, выбирая физическую модель, с использованием законов и формул, связывающих физические величины, записывать краткое условие и развернутое решение задачи, выявлять недостающие или избыточные данные, обосновывать выбор метода решения задачи, использовать справочные данные, проводить математические преобразования и расчеты, оценивать реалистичность полученного значения физической величины и определять размерность физической величины, полученной при решении задачи; распознавать проблемы, которые можно решить при помощи физических методов, и предлагать ориентировочный способ решения, в описании исследования распознавать проверяемое предположение (гипотезу), интерпретировать полученный результат; проводить опыты по наблюдению физических явлений или физических свойств тел (диффузия, тепловое расширение газов, явление инерции, изменение скорости при взаимодействии тел, передача давления жидкостью и газом, проявление действия атмосферного давления, действие простых механизмов): формулировать предположение

(гипотезу) о возможных результатах наблюдений, самостоятельно собирать установку из избыточного набора оборудования и формулировать выводы; проводить прямые и косвенные измерения физических величин (расстояние, промежуток времени, масса тела, объем тела, сила, температура, плотность жидкости и твердого тела, сила трения скольжения, давление воздуха, выталкивающая сила, действующая на погруженное в жидкость тело, коэффициент полезного действия простых механизмов) с использованием аналоговых и цифровых приборов, обосновывать выбор метода измерения, фиксировать показания приборов, находить значение измеряемой величины с помощью усреднения результатов серии измерений и оценивать погрешность измерений; проводить несложные экспериментальные исследования зависимостей физических величин (зависимости пути равномерно движущегося тела от времени движения тела, силы трения скольжения от силы нормального давления, качества обработки поверхностей тел и независимости силы трения от площади соприкосновения тел, силы упругости от удлинения пружины, выталкивающей силы от объема погруженной части тела и от плотности жидкости, ее независимости от плотности тела, от глубины, на которую погружено тело, условий плавания тел, условий равновесия рычага и блоков): совместно с учителем формулировать задачу и гипотезу исследования, самостоятельно планировать исследование, самостоятельно собирать экспериментальную установку с использованием инструкции, представлять полученные зависимости физических величин в виде таблиц и графиков, оценивать погрешности, проводить выводы по результатам исследования; соблюдать правила техники безопасного труда при работе с лабораторным оборудованием; указывать принципы действия приборов и технических устройств: весы, термометр, динамометр, сообщающиеся сосуды, барометр, рычаг, подвижный и неподвижный блок, наклонная плоскость; характеризовать принципы действия изученных приборов, технических устройств и технологических процессов с использованием их описания (в том числе: подшипники, устройство водопровода, гидравлический пресс, сифон, манометр, высотомер, поршневой насос, ареометр), используя знания о свойствах физических явлений и необходимые физические законы и закономерности; использовать схемы и схематичные рисунки изученных технических устройств, измерительных приборов и технологических процессов при решении учебно-практических задач; приводить примеры (находить информацию о примерах) практического использования физических знаний в повседневной жизни для обеспечения безопасности при обращении с приборами и техническими устройствами, сохранения здоровья и соблюдения норм экологического поведения в окружающей среде; осуществлять отбор источников информации физического содержания в Интернете, самостоятельно формулируя поисковый запрос, на основе имеющихся знаний и путем сравнения различных источников выделять информацию, которая является противоречивой или может быть недостоверной; использовать при выполнении учебных заданий научно-популярную литературу физического содержания, справочные материалы, ресурсы сети Интернет, владеть приемами конспектирования текста, преобразования информации из одной знаковой системы в другую; создавать собственные краткие письменные и устные сообщения на основе 2–3 источников информации физического содержания, в том числе публично проводить краткие сообщения о результатах проектов или учебных исследований, при этом грамотно использовать изученный понятийный аппарат курса физики, сопровождать выступление презентацией; при выполнении учебных проектов и исследований

распределять обязанности в группе в соответствии с поставленными задачами, следить за выполнением плана действий, оценивать собственный вклад в деятельность группы, выстраивать коммуникативное взаимодействие, учитывая мнение окружающих.

Предметные результаты освоения программы по физике к концу обучения в 8 классе:

Предметные результаты на углубленном уровне должны отражать сформированность у обучающихся умений: использовать понятия (масса и размеры молекул, тепловое движение атомов и молекул, агрегатные состояния вещества, кристаллические и аморфные тела, насыщенный и ненасыщенный пар, способы изменения внутренней энергии, элементарный электрический заряд, проводники, полупроводники, диэлектрики, источники постоянного тока, электрическое и магнитное поля, оптическая система) и символический язык физики при решении учебных и практических задач; различать явления (тепловое расширение (сжатие), тепловое равновесие, поверхностное натяжение, смачивание, капиллярные явления, испарение, конденсация, плавление, кристаллизация, кипение, способы теплопередачи (теплопроводность, конвекция, излучение), тепловые потери, электризация тел, взаимодействие зарядов, действия электрического тока, короткое замыкание, взаимодействие магнитов, действие магнитного поля на проводник с током) по описанию их характерных свойств и на основе опытов, демонстрирующих данное физическое явление; распознавать проявление изученных физических явлений в окружающем мире (в том числе физические явления в природе: поверхностные и капиллярные явления в природе, кристаллы в природе, излучение Солнца, замерзание водоемов, морские бризы, образование росы, тумана, инея, снега, электрические явления в атмосфере, электричество живых организмов, магнитное поле Земли, дрейф полюсов, роль магнитного поля для жизни на Земле, полярное сияние), при этом переводить практическую задачу в учебную, выделять существенные свойства (признаки) физических явлений; описывать изученные свойства тел и физические явления, используя физические величины (температура, внутренняя энергия, количество теплоты, работа газа, удельная теплоемкость вещества, удельная теплота плавления, удельная теплота парообразования, удельная теплота сгорания топлива, коэффициент полезного действия тепловой машины, относительная влажность воздуха, электрический заряд, сила тока, электрическое напряжение, сопротивление проводника, ЭДС в цепи постоянного тока, электрическое удельное сопротивление вещества, работа и мощность электрического тока), при описании правильно трактовать физический смысл используемых величин, их обозначения и единицы физических величин, находить формулы, связывающие данную физическую величину с другими величинами, строить графики изученных зависимостей физических величин; характеризовать свойства тел, физические явления и процессы, используя основные положения молекулярно-кинетической теории строения вещества, уравнение теплового баланса, закон сохранения электрического заряда, закон Кулона, принцип суперпозиции электрических полей, закон Ома для участка цепи, правила Кирхгофа, закон Ома для полной цепи, закон Джоуля-Ленца, закон сохранения энергии, при этом различать словесную формулировку закона и его математическое выражение; строить простые физические модели реальных объектов, процессов и явлений, выделять при этом существенные и второстепенные свойства объектов, процессов, явлений, применять физические модели для объяснения физических процессов и решения учебных задач; объяснять физические явления, процессы и свойства тел, в том числе и в контексте ситуаций практико-ориентированного характера, и решать качественные задачи, в том

числе требующие численного оценивания характерных значений физических величин, выбирать физическую модель, выявлять причинноследственные связи и выстраивать логическую цепочку рассуждений с использованием изученных свойств физических явлений, физических законов, закономерностей и моделей; решать расчетные задачи (с использованием 2–3 уравнений) по изучаемым темам курса физики, выбирая физическую модель с использованием законов и формул, связывающих физические величины, записывать краткое условие и развернутое решение задачи, выявлять недостающие или избыточные данные, обосновывать выбор метода решения задачи, использовать справочные данные, применять методы анализа размерностей, использовать графические методы решения задач, проводить математические преобразования и расчеты, оценивать реалистичность полученного значения физической величины и определять размерность физической величины, полученной при решении задачи; распознавать проблемы, которые можно решить при помощи физических методов, и предлагать ориентировочный способ решения, в описании исследования распознавать проверяемое предположение (гипотезу), интерпретировать полученный результат; проводить опыты по наблюдению физических явлений или физических свойств тел (капиллярные явления, зависимость давления воздуха от его объема и температуры, скорости процесса остывания (нагревания) при излучении от цвета излучающей (поглощающей) поверхности, скорость испарения воды от температуры жидкости и площади ее поверхности, электризация тел и взаимодействие электрических зарядов, взаимодействие постоянных магнитов, визуализация магнитных полей постоянных магнитов, действия магнитного поля на проводник с током, свойства электромагнита, свойства электродвигателя постоянного тока): формулировать проверяемое предположение (гипотезу) о возможных результатах наблюдений, самостоятельно собирать установку из избыточного набора оборудования, описывать ход опыта и формулировать выводы; проводить прямые и косвенные измерения физических величин (температура, относительная влажность воздуха, сила тока, напряжение, удельная теплоемкость вещества, сопротивление проводника, работа и мощность электрического тока) с использованием аналоговых и цифровых приборов, обосновывать выбор метода измерения, фиксировать показания приборов, находить значение измеряемой величины с помощью усреднения результатов серии измерений и оценивать погрешность измерений; проводить экспериментальные исследования зависимостей физических величин (зависимость давления воздуха от его объема и нагревания или охлаждения, исследование явления теплообмена при смешивании холодной и горячей воды, зависимость сопротивления проводника от его длины, площади поперечного сечения и удельного сопротивления вещества проводника, силы тока, протекающего через проводник, от напряжения на проводнике, исследование последовательного и параллельного соединений проводников): совместно с учителем формулировать задачу и гипотезу исследования, самостоятельно планировать исследование, самостоятельно собирать экспериментальную установку с использованием инструкции, представлять полученные зависимости физических величин в виде таблиц и графиков, оценивать погрешности, проводить выводы по результатам исследования; соблюдать правила безопасного труда при работе с лабораторным оборудованием; характеризовать принципы действия изученных приборов, технических устройств и технологических процессов с использованием их описания (в том числе: система отопления домов, гигрометр, паровая турбина, амперметр, вольтметр, счетчик электрической энергии, электроосветительные приборы, нагревательные

электроприборы (примеры), предохранители и их применение в быту и технике, применение постоянных магнитов, электромагнитов, электродвигатель постоянного тока), используя знания о свойствах физических явлений, необходимые физические законы и закономерности; распознавать простые технические устройства и измерительные приборы по схемам и схематичным рисункам (жидкостный термометр, термос, психрометр, гигрометр, двигатель внутреннего сгорания, электроскоп, реостат), составлять схемы электрических цепей с последовательным и параллельным соединением элементов, различая условные обозначения элементов электрических цепей, использовать схемы и схематичные рисунки изученных технических устройств, измерительных приборов и технологических процессов при решении учебнопрактических задач; приводить примеры (находить информацию о примерах) практического использования физических знаний в повседневной жизни для обеспечения безопасности при обращении с приборами и техническими устройствами, сохранения здоровья и соблюдения норм экологического поведения в окружающей среде; осуществлять поиск информации в Интернете, самостоятельно формулируя поисковый запрос, на основе имеющихся знаний и сравнения дополнительных источников выделять информацию, которая является противоречивой или может быть недостоверной; использовать при выполнении учебных заданий научно-популярную литературу, справочные материалы, ресурсы сети Интернет, владеть приемами конспектирования текста, преобразования информации из одной знаковой системы в другую; создавать собственные письменные и краткие устные сообщения, обобщая информацию из нескольких источников, в том числе публично представлять результаты проектной или исследовательской деятельности, при этом грамотно использовать изученный понятийный аппарат курса физики, сопровождать выступление презентацией; при выполнении учебных проектов и исследований физических процессов распределять обязанности в группе в соответствии с поставленными задачами, следить за выполнением плана действий и корректировать его, оценивать собственный вклад в деятельность группы, выстраивать коммуникативное взаимодействие, проявляя готовность разрешать конфликты. Предметные результаты освоения программы по физике к концу обучения в 9 классе: Предметные результаты на углубленном уровне должны отражать сформированность у обучающихся умений: использовать понятия (система отсчета, относительность механического движения, невесомость и перегрузки, центр тяжести, механические волны, звук, инфразвук и ультразвук, электромагнитные волны, рентгеновское излучение, шкала электромагнитных волн, источники света, близорукость и дальновидность, спектры испускания и поглощения, альфа-, бета- и гамма-излучения, изотопы, ядерная и термоядерная энергетика) и символический язык физики при решении учебных и практических задач; различать явления (равномерное и неравномерное прямолинейное движение, равноускоренное прямолинейное движение, свободное падение тел, движение по окружности, взаимодействие тел, равновесие материальной точки, реактивное движение, невесомость, колебательное движение (гармонические, затухающие, вынужденные колебания), резонанс, волновое движение (распространение и отражение звука, интерференция и дифракция волн), прямолинейное распространение, отражение и преломление света, полное внутреннее отражение света, разложение белого света в спектр и сложение спектральных цветов, естественная радиоактивность, возникновение линейчатого спектра излучения) по описанию их характерных свойств и на основе опытов, демонстрирующих данное физическое явление;

распознавать проявление изученных физических явлений в окружающем мире (в том числе физические явления в природе: приливы и отливы, движение планет Солнечной системы, реактивное движение живых организмов, восприятие звуков животными, землетрясение, сейсмические волны, цунами, эхо, цвета тел, оптические явления в природе, биологическое действие видимого, ультрафиолетового и рентгеновского излучений, естественный радиоактивный фон, космические лучи, радиоактивное излучение природных минералов действие радиоактивных излучений на организм человека), при этом переводить практическую задачу в учебную, выделять существенные свойства (признаки) физических явлений; описывать изученные свойства тел и физические явления, используя физические величины (средняя и мгновенная скорость тела при неравномерном движении, ускорение, перемещение при равноускоренном прямолинейном движении, угловая скорость, центростремительное ускорение, сила трения, сила упругости, сила тяжести, ускорение свободного падения, вес тела, центр тяжести твердого тела, импульс тела, импульс силы, момент силы, механическая работа и мощность, потенциальная энергия тела, поднятого над поверхностью земли, потенциальная энергия сжатой пружины, кинетическая энергия, полная механическая энергия, период и частота колебаний, период математического и пружинного маятников, длина волны, громкость звука и высота тона, скорость света, показатель преломления среды), при описании правильно трактовать физический смысл используемых величин, их обозначения и единицы физических величин, находить формулы, связывающие данную физическую величину с другими величинами, строить графики изученных зависимостей физических величин; характеризовать свойства тел, физические явления и процессы, используя закон сохранения энергии, закон всемирного тяготения, принцип суперпозиции сил, принцип относительности Галилея, законы Ньютона, закон сохранения импульса, теорему о кинетической энергии, закон Гука, закон Бернулли, законы отражения и преломления света, формулу тонкой линзы, планетарную модель атома, нуклонную модель атомного ядра, законы сохранения зарядового и массового чисел при ядерных реакциях, при этом различать словесную формулировку закона и его математическое выражение; строить физические модели реальных объектов, процессов и явлений, выделять при этом существенные и второстепенные свойства объектов, процессов, явлений, применять физические модели для объяснения физических процессов и решения учебных задач; объяснять физические явления, процессы и свойства тел, в том числе в контексте ситуаций практико-ориентированного характера, и решать качественные задачи, в том числе требующие численного оценивания характерных значений физических величин, выбирать физическую модель, выявлять причинноследственные связи и выстраивать логическую цепочку рассуждений из 2–3 шагов с использованием изученных свойств физических явлений, физических законов, закономерностей и моделей; решать расчетные задачи по изучаемым темам курса физики, выбирая соответствующую физическую модель с использованием законов и формул, связывающих физические величины, записывать краткое условие и развернутое решение задачи, выявлять недостающие или избыточные данные, обосновывать выбор метода решения задачи, использовать справочные данные, применять методы анализа размерностей, использовать графические методы решения задач, проводить математические преобразования и расчеты, оценивать реалистичность полученного значения физической величины и определять размерность физической величины, полученной при решении

задачи; распознавать проблемы, которые можно решить при помощи физических методов, и предлагать ориентировочный способ решения, в описании исследования распознавать проверяемое предположение (гипотезу), оценивать правильность порядка проведения исследования, интерпретировать полученный результат; проводить опыты по наблюдению физических явлений или физических свойств тел (изучение второго закона Ньютона, закона сохранения энергии, закона сохранения импульса, действие закона Бернулли и возникновение подъемной силы крыла, зависимость периода колебаний пружинного маятника от массы груза и жесткости пружины и независимость от амплитуды малых колебаний, прямолинейное распространение света, разложение белого света в спектр, изучение свойств изображения в плоском зеркале и свойств изображения предмета в собирающей линзе, наблюдение сплошных и линейчатых спектров излучения): формулировать проверяемое предположение (гипотезу) о возможных результатах наблюдений, самостоятельно собирать установку из избыточного набора оборудования, описывать ход опыта и формулировать выводы; проводить при необходимости серию прямых измерений, определяя среднее значение измеряемой величины и определяя погрешность результатов прямых измерений, обосновывать выбор способа измерения (измерительного прибора); проводить косвенные измерения физических величин (средняя скорость и ускорение тела при равноускоренном движении, ускорение свободного падения, жесткость пружины, коэффициент трения скольжения, механическая работа и мощность, частота и период колебаний математического и пружинного маятников, фокусное расстояние собирающей линзы и ее оптическая сила, радиоактивный фон) с использованием аналоговых и цифровых приборов: обосновывать выбор метода измерения, планировать измерения, самостоятельно собирать экспериментальную установку, вычислять значение величины и анализировать полученные результаты, оценивая погрешность результатов косвенных измерений; проводить экспериментальные исследования зависимостей физических величин (зависимость пути от времени при равноускоренном движении без начальной скорости, зависимость силы трения скольжения от силы нормального давления, периода колебаний математического маятника от длины нити, определение ускорения свободного падения, исследование изменения величины и направления индукционного тока, зависимость угла отражения света от угла падения, угла преломления от угла падения светового луча, исследование треков: измерение энергии частицы по тормозному пути (по фотографиям)): совместно с учителем формулировать задачу и гипотезу исследования, самостоятельно планировать исследование, самостоятельно собирать экспериментальную установку, представлять полученные зависимости физических величин в виде таблиц и графиков, оценивать погрешности, проводить выводы по результатам исследования; соблюдать правила безопасного труда при работе с лабораторным оборудованием; характеризовать принципы действия изученных приборов, технических устройств и технологических процессов с использованием их описания (в том числе: спидометр, датчики положения, расстояния и ускорения, ракета, эхолот, очки, перископ, фотоаппарат, микроскоп, телескоп, оптические световоды, спектроскоп, дозиметр, камера Вильсона), используя знания о свойствах физических явлений и необходимые физические закономерности, использовать схемы и схематичные рисунки изученных технических устройств, измерительных приборов и технологических процессов при решении учебно-практических задач, оптические схемы для построения изображений в плоском зеркале и собирающей линзе; приводить примеры

(находить информацию о примерах) практического использования физических знаний в повседневной жизни для обеспечения безопасности при обращении с приборами и техническими устройствами, сохранения здоровья и соблюдения норм экологического поведения в окружающей среде; осуществлять поиск информации в Интернете, самостоятельно формулируя поисковый запрос, находить пути определения достоверности полученной информации на основе имеющихся знаний и дополнительных источников; использовать при выполнении учебных заданий научно-популярную литературу, справочные материалы, ресурсы сети Интернет, владеть приемами конспектирования текста, преобразования информации из одной знаковой системы в другую; создавать собственные письменные и устные сообщения на основе информации из нескольких источников, публично представлять результаты проектной или исследовательской деятельности, при этом грамотно использовать изученный понятийный аппарат изучаемого раздела физики и сопровождать выступление презентацией с учетом особенностей аудитории обучающихся.

ПОУРОЧНОЕ ПЛАНИРОВАНИЕ 7 КЛАСС

| № п/п | Тема урока | Количество часов | | |
|-------|--|------------------|--------------------|---------------------|
| | | Всего | Контрольные работы | Практические работы |
| 1 | Физика – наука о природе. Явления природы | 1 | | |
| 2 | Физические явления | 1 | | |
| 3 | Физические величины. Размерность. Физические приборы. Погрешности при прямых измерениях | 1 | | |
| 4 | Урок-исследование "Измерение линейных размеров тел и промежутков времени" | 1 | | 1 |
| 5 | Лабораторная работа "Измерение объёма жидкости и твёрдого тела" | 1 | | 1 |
| 6 | Лабораторная работа "Определение размеров малых тел. Метод рядов" | 1 | | 1 |
| 7 | Методы научного познания. Описание физических явлений с помощью моделей | 1 | | |
| 8 | Урок-исследование "Проверка гипотезы: дальность полёта шарика, пущенного | 1 | | 1 |

| | | | | |
|----|---|---|--|---|
| | горизонтально, тем больше, чем больше высота пуска" | | | |
| 9 | Строение вещества. Опыты, доказывающие дискретное строение вещества | 1 | | |
| 10 | Лабораторная работа "Оценка диаметра атома методом рядов (с использованием фотографий)" | 1 | | 1 |
| 11 | Урок-исследование "Наблюдение теплового расширения газов. Опыты по обнаружению действия сил молекулярного притяжения" | 1 | | 1 |
| 12 | Движение частиц вещества. Диффузия. Броуновское движение | 1 | | |
| 13 | Урок-исследование "Наблюдение и объяснение броуновского движения и диффузии" | 1 | | 1 |
| 14 | Взаимодействие частиц вещества: притяжение и отталкивание | 1 | | |
| 15 | Агрегатные состояния вещества. Особенности агрегатных состояний воды | 1 | | |
| 16 | Механическое движение. Путь, траектория, перемещение | 1 | | |
| 17 | Равномерное и неравномерное движение. Скорость | 1 | | |
| 18 | Нахождение скорости, пути и времени при равномерном прямолинейном движении | 1 | | |
| 19 | Лабораторная работа "Определение скорости равномерного движения" | 1 | | 1 |
| 20 | Графики прямолинейного равномерного движения | 1 | | |
| 21 | Решение задач по теме "Расчет средней скорости" | 1 | | |
| 22 | Лабораторная работа "Определение средней скорости скольжения бруска или шарика по наклонной плоскости" | 1 | | 1 |

| | | | | |
|----|--|---|---|---|
| 23 | Относительность движения. Сложение скоростей при параллельном движении | 1 | | |
| 24 | Получение и анализ графиков зависимости пути и скорости движения от времени | 1 | | |
| 25 | Решение графических задач по теме "Механика. Равномерное прямолинейное движение" | 1 | | |
| 26 | Явление инерции. Закон инерции | 1 | | |
| 27 | Взаимодействие тел как причина изменения скорости. Масса тела как мера инертности тела при поступательном движении | 1 | | |
| 28 | Урок-исследование "Сравнение масс по взаимодействию тел" | 1 | | 1 |
| 29 | Плотность вещества | 1 | | |
| 30 | Лабораторная работа "Определение плотности твёрдого тела" | 1 | | 1 |
| 31 | Решение задач по теме "Масса тела. Плотность вещества" | 1 | | |
| 32 | Смеси и сплавы. Поверхностная и линейная плотность | 1 | | |
| 33 | Подготовка к контрольной работе по теме "Физика — наука о природе. Первоначальные сведения об атомно-молекулярном строении вещества. Механика" | 1 | | |
| 34 | Контрольная работа по теме "Физика — наука о природе. Первоначальные сведения об атомно-молекулярном строении вещества. Механика" | 1 | 1 | |
| 35 | Сила. Явление тяготения. Сила тяжести | 1 | | |
| 36 | Изображение сил. Решение задач по теме "Определение силы тяжести" | 1 | | |
| 37 | Сила упругости. Закон Гука | 1 | | |
| 38 | Вес тела. Измерение сил. | 1 | | |

| | | | | |
|----|---|---|---|---|
| | Динамометр | | | |
| 39 | Урок-исследование "Наблюдение изменения скорости при взаимодействии тел" | 1 | | 1 |
| 40 | Решение задач по теме "Сила упругости. Вес тела" | 1 | | |
| 41 | Лабораторная работа "Опыты, демонстрирующие зависимость растяжения (деформации) пружины от приложенной силы" | 1 | | 1 |
| 42 | Сила трения | 1 | | |
| 43 | Сложение сил. Равнодействующая сила | 1 | | |
| 44 | Решение задач по теме "Сложение сил. Равнодействующая сила" | 1 | | |
| 45 | Решение задач по теме "Взаимодействие тел. Силы в механике" | 1 | | |
| 46 | Решение задач по теме "Сила трения". Урок-исследование по теме "Исследование зависимости силы трения от площади соприкосновения" | 1 | | |
| 47 | Лабораторная работа "Опыты, демонстрирующие зависимость силы трения скольжения от силы давления и характера соприкасающихся поверхностей" | 1 | | 1 |
| 48 | Решение задач по теме "Взаимодействие тел. Силы в механике" | 1 | | |
| 49 | Контрольная работа по теме "Взаимодействие тел" | 1 | 1 | |
| 50 | Давление твёрдых тел | 1 | | |
| 51 | Урок-эксперимент "Способы определения давления твердого тела" | 1 | | 1 |
| 52 | Урок-исследование "Зависимость давления газа от температуры" | 1 | | 1 |
| 53 | Давление жидкостей и газов. Закон Паскаля | 1 | | |

| | | | | |
|----|---|---|--|---|
| 54 | Пневматические устройства | 1 | | |
| 55 | Зависимость давления жидкости от глубины | 1 | | |
| 56 | Гидростатический парадокс | 1 | | |
| 57 | Урок-проект "Изучение сообщающихся сосудов" | 1 | | |
| 58 | Урок-конференция "Гидравлические механизмы" | 1 | | |
| 59 | Использование высоких давлений в современных технологиях | 1 | | |
| 60 | Решение задач по теме "Давление жидкости" | 1 | | |
| 61 | Атмосфера Земли и причины её существования | 1 | | |
| 62 | Урок-исследование "Проявление действия атмосферного давления" | 1 | | 1 |
| 63 | Измерение атмосферного давления. Опыт Торричелли | 1 | | |
| 64 | Зависимость атмосферного давления от высоты над уровнем моря. Приборы для измерения атмосферного давления | 1 | | |
| 65 | Барометр-анероид. Атмосферное давление на различных высотах | 1 | | |
| 66 | Выталкивающая сила. Закон Архимеда | 1 | | |
| 67 | Решение задач по теме "Закон Архимеда" | 1 | | |
| 68 | Урок-исследование "Экспериментальное обнаружение действия жидкости и газа на погруженное в них тело" | 1 | | 1 |
| 69 | Лабораторная работа "Определение выталкивающей силы, действующей на тело, погруженное в жидкость" | 1 | | 1 |
| 70 | Плавание тел | 1 | | |
| 71 | Лабораторная работа "Исследование зависимости веса | 1 | | 1 |

| | | | | |
|----|---|---|---|---|
| | тела в воде от объема погруженной в жидкость части тела" | | | |
| 72 | Воздухоплавание. Плавание судов | 1 | | |
| 73 | Решение задач по теме "Закон Архимеда. Условия плавания тел" | 1 | | |
| 74 | Решение задач по теме "Действие жидкости и газа на погруженное в них тело" | 1 | | |
| 75 | Урок-проект "Конструирование ареометра или лодки и определение грузоподъёмности" | 1 | | |
| 76 | Подготовка к контрольной работе по теме "Давление твердых тел, жидкостей и газов" | 1 | | |
| 77 | Контрольная работа по теме "Давление твердых тел, жидкостей и газов" | 1 | 1 | |
| 78 | Механическая работа | 1 | | |
| 79 | Мощность | 1 | | |
| 80 | Решение задач на определение работы и мощности | 1 | | |
| 81 | Работа силы тяжести и силы трения | 1 | | |
| 82 | Урок-исследование "Расчёт мощности, развиваемой при подъёме по лестнице" | 1 | | |
| 83 | Простые механизмы | 1 | | |
| 84 | Момент силы. Правило моментов | 1 | | |
| 85 | Лабораторная работа "Изучение правила рычага для подвижного и неподвижного блоков" | 1 | | 1 |
| 86 | "Золотое правило" механики | 1 | | |
| 87 | Решение задач по теме "Золотое правило механики" / Всероссийская проверочная работа | 1 | 1 | |
| 88 | Решение задач по теме "Работа силы тяжести и силы трения" / Всероссийская проверочная | 1 | 1 | |

| | | | | |
|-------------------------------------|--|-----|---|----|
| | работа | | | |
| 89 | Урок-проект "Проектирование полиспастов с заданными параметрами" | 1 | | |
| 90 | Урок-конференция "Простые механизмы в быту, технике, живых организмах" | 1 | | |
| 91 | Коэффициент полезного действия простых механизмов | 1 | | |
| 92 | Лабораторная работа "Определение КПД подвижного и неподвижного блоков" | 1 | | 1 |
| 93 | Механическая энергия. Кинетическая и потенциальная энергия | 1 | | |
| 94 | Закон сохранения механической энергии | 1 | | |
| 95 | Урок-эксперимент "Экспериментальное определение изменения кинетической и потенциальной энергии при скатывании тела по наклонной плоскости" | 1 | | 1 |
| 96 | Подготовка к контрольной работе по теме "Работа и мощность. Энергия" | 1 | | |
| 97 | Контрольная работа по теме "Работа и мощность. Энергия" | 1 | 1 | |
| 98 | Работа с текстами по теме "Механическое движение" | 1 | | |
| 99 | Работа с текстами по теме "Строение вещества" | 1 | | |
| 100 | Работа с текстами по теме "Силы в природе" | 1 | | |
| 101 | Работа с текстами по теме "Давление твёрдых тел, жидкостей и газов" | 1 | | |
| 102 | Работа с текстами по теме "Энергия. Простые механизмы" | 1 | | |
| ОБЩЕЕ КОЛИЧЕСТВО ЧАСОВ ПО ПРОГРАММЕ | | 102 | 6 | 23 |

8 КЛАСС

| № п/п | Тема урока | Количество часов | | |
|----------|---|------------------|-----------------------|------------------------|
| | | Всего | Контрольные работы | Практические работы |
| 1 | Основные положения молекулярно-кинетической теории и их опытные подтверждения | 1 | | |
| 2 | Масса и размер атомов и молекул | 1 | | |
| 3 | Модели твердого, жидкого и газообразного состояний вещества | 1 | | |
| 4 | Урок-конференция "Кристаллические и аморфные тела. Графен. Получение искусственных алмазов" | 1 | | |
| 5 | Смачивание и капиллярность. Поверхностное натяжение | 1 | | |
| 6 | Тепловое расширение и сжатие | 1 | | |
| 7 | Тепловое движение. Температура | 1 | | |
| 8 | Температурные шкалы | 1 | | |
| 9 | Внутренняя энергия и способы её изменения | 1 | | |
| 10 | Виды теплопередачи | 1 | | |
| 11 | Урок-конференция "Использование тепловых свойств веществ и материалов в целях энергосбережения" | 1 | | |
| 12 | Количество теплоты. Удельная теплоемкость | 1 | | |
| 13 | Урок-исследование "Проверка гипотезы линейной зависимости длины столбика жидкости в термометрической трубке от температуры" | 1 | | 1 |
| 14 | Уравнение теплового баланса. Теплообмен и тепловое равновесие. Закон Ньютона—Рихмана | 1 | | |
| 15 | Лабораторная работа "Исследование явления" | 1 | | 1 |

| | | | | |
|----|--|---|--|-----|
| | теплообмена при смешивании холодной и горячей воды" | | | |
| 16 | Решение задач по теме "Теплообмен и тепловое равновесие" | 1 | | |
| 17 | Лабораторная работа "Определение количества теплоты, полученного водой при теплообмене с нагретым металлическим цилиндром" | 1 | | 1 |
| 18 | Плавление и отвердевание кристаллических веществ. Удельная теплота плавления | 1 | | |
| 19 | Решение задач по теме "Плавление и отвердевание кристаллических тел" | 1 | | |
| 20 | Лабораторная работа "Определение удельной теплоты плавления льда" | 1 | | 1 |
| 21 | Урок-исследование "Сравнение процессов плавления кристаллических тел и размягчения при нагревании аморфных тел" | 1 | | 1 |
| 22 | Парообразование и конденсация. Испарение | 1 | | |
| 23 | Кипение. Удельная теплота парообразования. Зависимость температуры кипения от атмосферного давления | 1 | | |
| 24 | Решение задач по теме "Парообразование и кипение" | 1 | | |
| 25 | Урок-исследование "Объяснение зависимости температуры кипения от давления" | 1 | | 1 |
| 26 | Насыщенный и ненасыщенный пар. Влажность воздуха | 1 | | |
| 27 | Влажность воздуха и её измерение. Лабораторная работа "Определение относительной влажности воздуха" | 1 | | 0.5 |
| 28 | Решение задач по теме "Влажность" | 1 | | |

| | | | | |
|----|---|---|---|---|
| 29 | Решение задач и анализ ситуаций, связанных с явлениями испарения и конденсации | 1 | | |
| 30 | Энергия топлива. Удельная теплота сгорания | 1 | | |
| 31 | Принципы работы тепловых двигателей | 1 | | |
| 32 | Паровая турбина. Двигатель внутреннего сгорания | 1 | | |
| 33 | КПД теплового двигателя | 1 | | |
| 34 | Решение задач по теме "КПД теплового двигателя" | 1 | | |
| 35 | Урок-конференция "Тепловые двигатели и защита окружающей среды" | 1 | | |
| 36 | Тепловые потери в теплосетях | 1 | | |
| 37 | Закон сохранения и превращения энергии в механических и тепловых процессах | 1 | | |
| 38 | Подготовка к контрольной работе по теме "Тепловые явления. Изменение агрегатных состояний вещества" | 1 | | |
| 39 | Контрольная работа по теме "Тепловые явления. Изменение агрегатных состояний вещества" | 1 | 1 | |
| 40 | Электризация тел. Два рода зарядов | 1 | | |
| 41 | Урок-исследование "Исследование способов различных веществ наэлектризовываться" | 1 | | 1 |
| 42 | Взаимодействие заряженных тел. Закон Кулона | 1 | | |
| 43 | Электрическое поле. Напряжённость электрического поля. Принцип суперпозиции электрических полей | 1 | | |
| 44 | Носители электрических зарядов. Элементарный заряд. Строение атома | 1 | | |
| 45 | Закон сохранения электрического | 1 | | |

| | | | | |
|----|---|---|--|---|
| | заряда | | | |
| 46 | Проводники, диэлектрики и полупроводники | 1 | | |
| 47 | Урок-конференция "Электризация в повседневной жизни" | 1 | | |
| 48 | Решение задач по теме "Закон сохранения электрического заряда" | 1 | | |
| 49 | Электрический ток. Источники электрического тока | 1 | | |
| 50 | Урок-исследование "Исследование действия электрического поля на проводники и диэлектрики" | 1 | | 1 |
| 51 | Электрический ток в металлах | 1 | | |
| 52 | Электрический ток в жидкостях и газах | 1 | | |
| 53 | Электрическая цепь | 1 | | |
| 54 | Сила тока. Амперметр | 1 | | |
| 55 | Электрическое напряжение. Вольтметр | 1 | | |
| 56 | Лабораторная работа "Сборка и испытание электрической цепи постоянного тока" | 1 | | 1 |
| 57 | Зависимость силы тока от напряжения. Закон Ома для участка цепи | 1 | | |
| 58 | Лабораторная работа "Исследование зависимости силы тока, протекающего через резистор, от напряжения на резисторе и сопротивления резистора" | 1 | | 1 |
| 59 | Электрическое сопротивление. Удельное сопротивление | 1 | | |
| 60 | Лабораторная работа "Определение удельного сопротивления проводника" | 1 | | 1 |
| 61 | Решение задач по теме "Электрическое сопротивление. Удельное сопротивление" | 1 | | |
| 62 | Решение задач по теме "Закон | 1 | | |

| | | | | |
|----|--|---|--|---|
| | Ома" | | | |
| 63 | Последовательное и параллельное соединения проводников | 1 | | |
| 64 | Лабораторная работа "Проверка правила сложения напряжений при последовательном соединении двух резисторов" | 1 | | 1 |
| 65 | Решение задач по теме "Последовательное и параллельное соединения проводников" | 1 | | |
| 66 | Лабораторная работа "Проверка правила для силы тока при параллельном соединении резисторов" | 1 | | 1 |
| 67 | Решение задач на применение закона Ома для различного соединения проводников | 1 | | |
| 68 | ЭДС и внутреннее сопротивление источника тока. Закон Ома для полной цепи | 1 | | |
| 69 | Решение задач по теме "ЭДС, внутреннее сопротивление источника тока. Закон Ома для полной цепи" | 1 | | |
| 70 | Лабораторная работа "Определение ЭДС и внутреннего сопротивления источника тока" | 1 | | 1 |
| 71 | Правила Кирхгофа | 1 | | |
| 72 | Лабораторная работа "Проверка правил Кирхгофа" | 1 | | 1 |
| 73 | Урок-исследование "Изучение вольт-амперных характеристик нелинейных элементов" | 1 | | 1 |
| 74 | Работа электрического тока. Мощность электрического тока | 1 | | |
| 75 | Лабораторная работа "Определение работы и мощности электрического тока" | 1 | | 1 |
| 76 | Закон Джоуля-Ленца. Потребители электрического тока. Короткое замыкание | 1 | | |

| | | | | |
|----|---|---|---|---|
| 77 | Урок-конференция "Объяснение и принцип действия домашних электронагревательных приборов" | 1 | | |
| 78 | Подготовка к контрольной работе по теме "Электрические заряды. Заряженные тела и их взаимодействия. Постоянный электрический ток" | 1 | | |
| 79 | Контрольная работа по теме "Электрические заряды. Заряженные тела и их взаимодействия. Постоянный электрический ток" | 1 | 1 | |
| 80 | Постоянные магниты. Магнитное поле Земли и его значение для жизни на Земле | 1 | | |
| 81 | Урок-исследование "Изучение магнитного поля постоянных магнитов при их объединении и разделении. Визуализация поля постоянных магнитов" | 1 | | 1 |
| 82 | Опыт Эрстеда. Магнитное поле электрического тока | 1 | | |
| 83 | Опыт Ампера. Магнитное поле катушки с током. Применение электромагнитов в технике | 1 | | |
| 84 | Сила Ампера и определение её направления | 1 | | |
| 85 | Решение задач по теме "Сила Ампера и определение её направления" | 1 | | |
| 86 | Электродвигатель постоянного тока. Использование электродвигателей в технических устройствах и на транспорте | 1 | | |
| 87 | Всероссийская проверочная работа | 1 | 1 | |
| 88 | Всероссийская проверочная работа | 1 | 1 | |
| 89 | Лабораторная работа "Изучение действия магнитного поля на проводник с током" | 1 | | 1 |
| 90 | Урок-конференция "Практическое | 1 | | |

| | | | | |
|--|--|-----|---|------|
| | применение электродвигателей" | | | |
| 91 | Лабораторная работа "Конструирование и изучение работы электродвигателя" | 1 | | 1 |
| 92 | Лабораторная работа "Измерение КПД электродвигательной установки" | 1 | | 1 |
| 93 | Опыты Фарадея. Закон электромагнитной индукции. Правило Ленца | 1 | | |
| 94 | Урок-исследование "Исследование изменений значения и направления индукционного тока" | 1 | | 1 |
| 95 | Решение задач по теме "Закон электромагнитной индукции. Правило Ленца" | 1 | | |
| 96 | Электрогенератор. Способы получения электроэнергии | 1 | | |
| 97 | Урок-конференция "Электростанции на возобновляемых источниках энергии. Проблемы экологии. Топливные элементы и электромобили" | 1 | | |
| 98 | Контрольная работа "Электромагнитные явления" | 1 | 1 | |
| 99 | Работа с текстами по теме "Тепловые явления" | 1 | | |
| 100 | Работа с текстами по теме "Электрические заряды. Заряженные тела и их взаимодействие" | 1 | | |
| 101 | Работа с текстами по теме "Постоянный электрический ток" | 1 | | |
| 102 | Работа с текстами по теме "Магнитные явления и электромагнитная индукция" | 1 | | |
| ОБЩЕЕ КОЛИЧЕСТВО ЧАСОВ ПО ПРОГРАММЕ | | 102 | 5 | 22.5 |

| № п/п | Тема урока | Количество часов | | |
|-------|---|------------------|--------------------|---------------------|
| | | Всего | Контрольные работы | Практические работы |
| 1 | Механическое движение. Материальная точка. Способы описания механического движения | 1 | | |
| 2 | Система отсчета. Относительность механического движения | 1 | | |
| 3 | Векторные величины, операции с векторами, проекции векторов | 1 | | |
| 4 | Радиус-вектор материальной точки, перемещение на плоскости | 1 | | |
| 5 | Равномерное прямолинейное движение | 1 | | |
| 6 | Решение задач по теме "Равномерное прямолинейное движение" | 1 | | |
| 7 | Неравномерное прямолинейное движение. Средняя и мгновенная скорость тела при неравномерном движении | 1 | | |
| 8 | Лабораторная работа "Определение средней скорости скольжения бруска или движения шарика по наклонной плоскости" | 1 | | 1 |
| 9 | Равноускоренное прямолинейное движение. Ускорение | 1 | | |
| 10 | Скорость равноускоренного прямолинейного движения. График скорости | 1 | | |
| 11 | Решение задач по теме "Скорость равноускоренного прямолинейного движения" | 1 | | |
| 12 | Перемещение при равноускоренном прямолинейном движении | 1 | | |
| 13 | Лабораторная работа "Определение ускорения тела при равноускоренном движении" | 1 | | 1 |

| | | | | |
|----|---|---|--|---|
| | по наклонной плоскости" | | | |
| 14 | Решение задач по теме "Перемещение при равноускоренном прямолинейном движении" | 1 | | |
| 15 | Лабораторная работа "Исследование зависимости пути от времени при равноускоренном движении без начальной скорости" | 1 | | 1 |
| 16 | Графическая интерпретация ускорения, скорости, пройденного пути и перемещения для прямолинейного движения | 1 | | |
| 17 | Решение задач по теме "Графическая интерпретация ускорения, скорости, пройденного пути и перемещения для прямолинейного движения" | 1 | | |
| 18 | Ускорение свободного падения. Опыты Галилея | 1 | | |
| 19 | Решение задач по теме "Ускорение свободного падения" | 1 | | |
| 20 | Движение тела, брошенного под углом к горизонту | 1 | | |
| 21 | Решение задач по теме "Движение тела, брошенного под углом к горизонту" | 1 | | |
| 22 | Лабораторная работа "Исследование движения тела, брошенного под углом к горизонту" | 1 | | 1 |
| 23 | Решение задач по теме "Движение под действием ускорения свободного падения" | 1 | | |
| 24 | Движение по окружности | 1 | | |
| 25 | Линейная и угловая скорость, период и частота | 1 | | |
| 26 | Скорость и ускорение при движении по окружности | 1 | | |
| 27 | Решение задач по теме | 1 | | |

| | | | | |
|----|--|---|---|---|
| | "Движение по окружности" | | | |
| 28 | Урок-конференция "Распознавание и приближённое описание различных видов механического движения" | 1 | | |
| 29 | Подготовка к контрольной работе по теме "Механическое движение и способы его описания" | 1 | | |
| 30 | Контрольная работа по теме "Механическое движение и способы его описания" | 1 | 1 | |
| 31 | Первый закон Ньютона. Вектор силы | 1 | | |
| 32 | Второй закон Ньютона. Равнодействующая сила | 1 | | |
| 33 | Третий закон Ньютона. Суперпозиция сил | 1 | | |
| 34 | Сила упругости. Закон Гука | 1 | | |
| 35 | Решение задач по теме "Сила упругости" | 1 | | |
| 36 | Лабораторная работа "Исследование зависимости силы упругости, возникающей в пружине, от степени деформации пружины" | 1 | | 1 |
| 37 | Сила трения. Коэффициент трения | 1 | | |
| 38 | Лабораторная работа "Определение коэффициента трения скольжения" | 1 | | 1 |
| 39 | Лабораторная работа "Исследование зависимости силы трения скольжения от силы нормального давления" | 1 | | 1 |
| 40 | Движение тел по окружности под действием нескольких сил | 1 | | |
| 41 | Закон Бернулли и подъёмная сила крыла | 1 | | |
| 42 | Урок-конференция "Современные летательные аппараты, суда на подводных" | 1 | | |

| | | | | |
|----|--|---|--|---|
| | крыльях, антикрыло на скоростных автомобилях. Движение поезда на магнитной подушке" | | | |
| 43 | Сила тяжести и закон всемирного тяготения | 1 | | |
| 44 | Движение тел вокруг гравитационного центра. Первая космическая скорость | 1 | | |
| 45 | Невесомость и перегрузки | 1 | | |
| 46 | Равновесие материальной точки. Абсолютно твёрдое тело | 1 | | |
| 47 | Момент силы. Правило моментов | 1 | | |
| 48 | Урок-исследование "Определение центра тяжести различных тел" | 1 | | 1 |
| 49 | Импульс тела. Изменение импульса. Импульс силы. Упругое и неупругое взаимодействие | 1 | | |
| 50 | Законы изменения и сохранения импульса | 1 | | |
| 51 | Реактивное движение | 1 | | |
| 52 | Решение задач по теме "Закон сохранения импульса. Реактивное движение" | 1 | | |
| 53 | Механическая работа и мощность | 1 | | |
| 54 | Работа силы тяжести, силы упругости и силы трения | 1 | | |
| 55 | Лабораторная работа "Определение работы силы трения при равномерном движении тела по горизонтальной поверхности" | 1 | | 1 |
| 56 | Связь энергии и работы | 1 | | |
| 57 | Лабораторная работа "Определение работы силы упругости при подъёме груза с использованием неподвижного и подвижного блоков" | 1 | | 1 |
| 58 | Потенциальная энергия | 1 | | |

| | | | | |
|----|---|---|---|-----|
| 59 | Кинетическая энергия. Теорема о кинетической энергии | 1 | | |
| 60 | Закон изменения и сохранения механической энергии | 1 | | |
| 61 | Решение задач по теме "Законы изменения и сохранения механической энергии" | 1 | | |
| 62 | Подготовка к контрольной работе по теме "Взаимодействие тел. Законы сохранения" | 1 | | |
| 63 | Контрольная работа по теме "Взаимодействие тел. Законы сохранения" | 1 | 1 | |
| 64 | Колебательное движение. Основные характеристики колебаний: период, частота, амплитуда | 1 | | |
| 65 | Математический и пружинный маятники. Лабораторная работа "Исследование зависимости периода колебаний груза на нити от длины нити" | 1 | | 0.5 |
| 66 | Лабораторная работа "Исследование зависимости периода колебаний пружинного маятника от массы груза" | 1 | | 1 |
| 67 | Гармонические колебания | 1 | | |
| 68 | Лабораторная работа "Измерение ускорения свободного падения" | 1 | | 1 |
| 69 | Затухающие колебания. Вынужденные колебания. Резонанс | 1 | | |
| 70 | Превращение энергии при колебательном движении | 1 | | |
| 71 | Урок-исследование "Проверка независимости периода колебаний груза, подвешенного к ленте, от массы груза" | 1 | | 1 |
| 72 | Механические волны: продольные и поперечные | 1 | | |
| 73 | Свойства механических волн. Длина волны и скорость её распространения | 1 | | |

| | | | | |
|----|---|---|--|---|
| 74 | Урок-исследование "Наблюдение интерференции и дифракции волн на поверхности воды" | 1 | | 1 |
| 75 | Урок-конференция "Механические волны в твёрдом теле. Сейсмические волны" | 1 | | |
| 76 | Звук. Распространение и отражение звука | 1 | | |
| 77 | Решение задач по теме "Звук" | 1 | | |
| 78 | Урок-исследование "Экспериментальное определение границ частоты слышимых звуковых колебаний" | 1 | | 1 |
| 79 | Громкость звука и высота тона. Акустический резонанс. | 1 | | |
| 80 | Урок-исследование "Наблюдение и объяснение акустического резонанса" | 1 | | 1 |
| 81 | Инфразвук и ультразвук. Конференция "Использование ультразвука в современных технологиях" | 1 | | |
| 82 | Электромагнитное поле и электромагнитные волны | 1 | | |
| 83 | Свойства электромагнитных волн | 1 | | |
| 84 | Урок-конференция "Шкала электромагнитных волн. Использование электромагнитных волн для сотовой связи. Радиолокация. Космическая связь " | 1 | | |
| 85 | Решение задач на определение частоты и длины электромагнитной волны | 1 | | |
| 86 | Электромагнитная природа света. Скорость света | 1 | | |
| 87 | Волновые свойства света: интерференция и дифракция | 1 | | |
| 88 | Лучевая модель света и геометрическая оптика. Источники света | 1 | | |

| | | | | |
|-----|---|---|--|---|
| 89 | Прямолинейное распространение света. Затмения Солнца и Луны | 1 | | |
| 90 | Закон отражения света. Плоское зеркало | 1 | | |
| 91 | Построение изображений, сформированных зеркалом | 1 | | |
| 92 | Преломление света. Закон преломления света. Полное отражение света. | 1 | | |
| 93 | Лабораторная работа "Исследование зависимости угла преломления от угла падения светового луча на границе «воздух-стекло»" | 1 | | 1 |
| 94 | Урок-исследование "Анализ и объяснение оптического миража" | 1 | | 1 |
| 95 | Урок-конференция "Использование полного внутреннего отражения: световоды, оптоволоконная связь" | 1 | | |
| 96 | Линза, ход лучей в линзе | 1 | | |
| 97 | Формула тонкой линзы | 1 | | |
| 98 | Лабораторная работа "Определение фокусного расстояния и оптической силы собирающей линзы" | 1 | | 1 |
| 99 | Получение изображений с помощью собирающей и рассеивающей линз | 1 | | |
| 100 | Урок-конференция "Принцип действия оптических приборов (микроскоп, телескоп, фотоаппарат)" | 1 | | |
| 101 | Глаз как оптическая система. Близорукость и дальнозоркость | 1 | | |
| 102 | Разложение белого света в спектр. Опыты Ньютона. Сложение спектральных цветов. Дисперсия света | 1 | | |
| 103 | Урок-практикум "Наблюдение и объяснение опытов по разложению белого света в | 1 | | 1 |

| | | | | |
|-----|--|---|---|---|
| | спектр. Получение белого цвета при сложении цветов" | | | |
| 104 | Опыты Резерфорда и планетарная модель атома | 1 | | |
| 105 | Постулаты Бора. Модель атома Бора. Испускание и поглощение света атомом. | 1 | | |
| 106 | Кванты. Линейчатые спектры | 1 | | |
| 107 | Урок-практикум "Наблюдение сплошных и линейчатых спектров излучения и испускания" | 1 | | 1 |
| 108 | Радиоактивность. Альфа-, бета- и гамма-излучения | 1 | | |
| 109 | Строение атомного ядра. Нуклонная модель атомного ядра | 1 | | |
| 110 | Радиоактивные превращения. Изотопы | 1 | | |
| 111 | Период полураспада | 1 | | |
| 112 | Урок-конференция "Действие радиоактивных излучений на живые организмы. Защита от радиоактивного излучения" | 1 | | |
| 113 | Ядерные реакции. Законы сохранения зарядового и массового чисел | 1 | | |
| 114 | Энергия связи атомных ядер. Связь массы и энергии | 1 | | |
| 115 | Решение задач по теме "Ядерные реакции. Энергия связи" | 1 | | |
| 116 | Реакции синтеза и деления ядер. Источники энергии Солнца и звёзд | 1 | | |
| 117 | Урок-конференция "Ядерная энергетика. Экологические проблемы ядерной энергетика" | 1 | | |
| 118 | Подготовка к контрольной работе по теме "Колебания и волны. Световые и квантовые явления" | 1 | | |
| 119 | Контрольная работа по теме "Колебания и волны. Световые и | 1 | 1 | |

| | | | | |
|-----|---|---|--|---|
| | квантовые явления" | | | |
| 120 | Решение расчетных по теме "Механическое движение" | 1 | | |
| 121 | Решение расчетных и качественных задач по теме "Взаимодействие тел" | 1 | | |
| 122 | Решение расчетных и качественных задач по теме "Законы сохранения энергии и импульса" | 1 | | |
| 123 | Лабораторные работы по теме "Механическое движение" | 1 | | 1 |
| 124 | Лабораторные работы по теме "Взаимодействие тел" | 1 | | 1 |
| 125 | Лабораторные работы по теме "Простые механизмы" | 1 | | 1 |
| 126 | Решение расчетных и качественных задач по теме "Тепловые процессы" | 1 | | |
| 127 | Решение расчетных и качественных задач по теме "Влажность" | 1 | | |
| 128 | Решение расчетных и качественных задач по теме "КПД тепловых двигателей" | 1 | | |
| 129 | Решение расчетных и качественных задач по теме "Законы постоянного тока" | 1 | | |
| 130 | Решение расчетных и качественных задач по теме "КПД электроустановок" | 1 | | |
| 131 | Лабораторные работы по теме "Законы постоянного тока" | 1 | | |
| 132 | Лабораторные работы по теме "Световые явления" | 1 | | |
| 133 | Работа с текстами по теме "Законы сохранения в механике" | 1 | | |
| 134 | Работа с текстами по теме "Колебания и волны" | 1 | | |
| 135 | Работа с текстами по теме "Световые явления" | 1 | | |
| 136 | Работа с текстами по теме | 1 | | |

| | | | | |
|-------------------------------------|------------------------------|---|--|------|
| | "Квантовая и ядерная физика" | | | |
| ОБЩЕЕ КОЛИЧЕСТВО ЧАСОВ ПО ПРОГРАММЕ | 136 | 3 | | 24.5 |

Федеральная рабочая программа по учебному предмету «Химия».

Федеральная рабочая программа по учебному предмету «Химия» (предметная область «Естественно-научные предметы») включает пояснительную записку, содержание обучения, планируемые результаты освоения программы по химии, тематическое планирование, перечень (кодификатор) распределенных по классам проверяемых требований к результатам освоения основной образовательной программы основного общего образования и элементов содержания по химии, перечень (кодификатор) проверяемых требований к результатам освоения основной образовательной программы основного общего образования и элементов содержания по химии.

Программа по химии на уровне основного общего образования составлена на основе требований к результатам освоения основной образовательной программы основного общего образования, представленных в ФГОС ООО, а также на основе федеральной рабочей программы воспитания и с учетом концепции преподавания учебного предмета «Химия» в образовательных организациях Российской Федерации. Программа по химии разработана с целью оказания методической помощи учителю в создании рабочей программы по учебному предмету. Программа по химии дает представление о целях, общей стратегии обучения, воспитания и развития обучающихся средствами учебного предмета, устанавливает обязательное предметное содержание, предусматривает распределение его по классам и структурирование по разделам и темам программы по химии, определяет количественные и качественные характеристики содержания, рекомендуемую последовательность изучения химии с учетом межпредметных и внутрипредметных связей, логики учебного процесса, возрастных особенностей обучающихся, определяет возможности предмета для реализации требований к результатам освоения основной образовательной программы на уровне основного общего образования, а также требований к результатам обучения химии на уровне целей изучения предмета и основных видов учебно-познавательной деятельности обучающегося по освоению учебного содержания. Знание химии служит основой для формирования мировоззрения обучающегося, его представлений о материальном единстве мира, важную роль играют формируемые химией представления о взаимопревращениях энергии и об эволюции веществ в природе, о путях решения глобальных проблем устойчивого развития человечества – сырьевой, энергетической, пищевой и экологической безопасности, проблем здравоохранения. Изучение химии: способствует реализации возможностей для саморазвития и формирования культуры личности, ее общей и функциональной грамотности; вносит вклад в формирование мышления и творческих способностей обучающихся, навыков их самостоятельной учебной деятельности, экспериментальных и исследовательских умений, необходимых как в повседневной жизни, так и в профессиональной деятельности; знакомит со спецификой научного мышления, закладывает основы целостного взгляда на единство природы и человека, является ответственным этапом в формировании естественно-научной грамотности обучающихся;

способствует формированию ценностного отношения к естественно-научным знаниям, к природе, к человеку, вносит свой вклад в экологическое образование обучающихся. Данные направления в обучении химии обеспечиваются спецификой содержания учебного предмета, который является педагогически адаптированным отражением базовой науки химии на определенном этапе ее развития. Курс химии на уровне основного общего образования ориентирован на освоение обучающимися системы первоначальных понятий химии, основ неорганической химии и некоторых отдельных значимых понятий органической химии. Структура содержания программы по химии сформирована на основе системного подхода к ее изучению. Содержание складывается из системы понятий о химическом элементе и веществе и системы понятий о химической реакции. Обе эти системы структурно организованы по принципу последовательного развития знаний на основе теоретических представлений разного уровня: атомно-молекулярного учения как основы всего естествознания; Периодического закона Д.И. Менделеева как основного закона химии; учения о строении атома и химической связи; представлений об электролитической диссоциации веществ в растворах. Теоретические знания рассматриваются на основе эмпирически полученных и осмысленных фактов, развиваются последовательно от одного уровня к другому, выполняя функции объяснения и прогнозирования свойств, строения и возможностей практического применения и получения изучаемых веществ. Освоение программы по химии способствует формированию представления о химической составляющей научной картины мира в логике ее системной природы, ценностного отношения к научному знанию и методам познания в науке. Изучение химии происходит с привлечением знаний из ранее изученных учебных предметов: «Окружающий мир», «Биология. 5–7 классы» и «Физика. 7 класс». При изучении химии происходит формирование знаний основ химической науки как области современного естествознания, практической деятельности человека и как одного из компонентов мировой культуры. Задача учебного предмета состоит в формировании системы химических знаний – важнейших фактов, понятий, законов и теоретических положений, доступных обобщений мировоззренческого характера, языка науки, в приобщении к научным методам познания при изучении веществ и химических реакций, в формировании и развитии познавательных умений и их применении в учебно-познавательной и учебно-исследовательской деятельности, освоении правил безопасного обращения с веществами в повседневной жизни. При изучении химии на уровне основного общего образования важное значение приобрели такие цели, как: формирование интеллектуально развитой личности, готовой к самообразованию, сотрудничеству, самостоятельному принятию решений, способной адаптироваться к быстро меняющимся условиям жизни; направленность обучения на систематическое приобщение обучающихся к самостоятельной познавательной деятельности, научным методам познания, формирующим мотивацию и развитие способностей к химии; обеспечение условий, способствующих приобретению обучающимися опыта разнообразной деятельности, познания и самопознания, ключевых навыков (ключевых компетенций), имеющих универсальное значение для различных видов деятельности; формирование общей функциональной и естественно-научной грамотности, в том числе умений объяснять и оценивать явления окружающего мира, используя знания и опыт, полученные при изучении химии, применять их при решении проблем в повседневной жизни и трудовой деятельности; формирование у обучающихся гуманистических

отношений, понимания ценности химических знаний для выработки экологически целесообразного поведения в быту и трудовой деятельности в целях сохранения своего здоровья и окружающей природной среды; развитие мотивации к обучению, способностей к самоконтролю и самовоспитанию на основе усвоения общечеловеческих ценностей, готовности к осознанному выбору профиля и направленности дальнейшего обучения. Общее число часов, рекомендованных для изучения химии, – 136 часов: в 8 классе – 68 часов (2 часа в неделю), в 9 классе – 68 часов (2 часа в неделю).

СОДЕРЖАНИЕ ОБУЧЕНИЯ

8 КЛАСС Первоначальные химические понятия Предмет химии. Роль химии в жизни человека. Химия в системе наук. Тела и вещества. Физические свойства веществ. Агрегатное состояние веществ. Понятие о методах познания в химии. Чистые вещества и смеси. Способы разделения смесей. Атомы и молекулы. Химические элементы. Символы химических элементов. Простые и сложные вещества. Атомно-молекулярное учение. Химическая формула. Валентность атомов химических элементов. Закон постоянства состава веществ. Относительная атомная масса. Относительная молекулярная масса. Массовая доля химического элемента в соединении. Количество вещества. Моль. Молярная масса. Взаимосвязь количества, массы и числа структурных единиц вещества. Расчеты по формулам химических соединений. Физические и химические явления. Химическая реакция и ее признаки. Закон сохранения массы веществ. Химические уравнения. Классификация химических реакций (соединения, разложения, замещения, обмена). Химический эксперимент: знакомство с химической посудой, правилами работы в лаборатории и приемами обращения с лабораторным оборудованием, изучение и описание физических свойств образцов неорганических веществ, наблюдение физических (плавление воска, таяние льда, растирание сахара в ступке, кипение и конденсация воды) и химических (горение свечи, прокаливание медной проволоки, взаимодействие мела с кислотой) явлений, наблюдение и описание признаков протекания химических реакций (разложение сахара, взаимодействие серной кислоты с хлоридом бария, разложение гидроксида меди (II) при нагревании, взаимодействие железа с раствором соли меди (II), изучение способов разделения смесей (с помощью магнита, фильтрование, выпаривание, дистилляция, хроматография), проведение очистки поваренной соли, наблюдение и описание результатов проведения опыта, иллюстрирующего закон сохранения массы, создание моделей молекул (шаростержневых). Важнейшие представители неорганических веществ Воздух – смесь газов. Состав воздуха. Кислород – элемент и простое вещество. Нахождение кислорода в природе, физические и химические свойства (реакции горения). Оксиды. Применение кислорода. Способы получения кислорода в лаборатории и промышленности. Круговорот кислорода в природе. Озон – аллотропная модификация кислорода. Тепловой эффект химической реакции, термохимические уравнения, экзо- эндотермические реакции. Топливо: уголь и метан. Загрязнение воздуха, усиление парникового эффекта, разрушение озонового слоя. Водород – элемент и простое вещество. Нахождение водорода в природе, физические и химические свойства, применение, способы получения. Кислоты и соли. Молярный объем газов. Расчеты по химическим уравнениям. Физические свойства воды. Вода как растворитель. Растворы. Насыщенные и ненасыщенные растворы. Растворимость веществ в воде. Массовая доля вещества в

растворе. Химические свойства воды. Основания. Роль растворов в природе и в жизни человека. Круговорот воды в природе. Загрязнение природных вод. Охрана и очистка природных вод. Классификация неорганических соединений. Оксиды. Классификация оксидов: солеобразующие (основные, кислотные, амфотерные) и несолеобразующие. Номенклатура оксидов. Физические и химические свойства оксидов. Получение оксидов. Основания. Классификация оснований: щелочи и нерастворимые основания. Номенклатура оснований. Физические и химические свойства оснований. Получение оснований. Кислоты. Классификация кислот. Номенклатура кислот. Физические и химические свойства кислот. Ряд активности металлов Н.Н. Бекетова. Получение кислот. Соли. Номенклатура солей. Физические и химические свойства солей. Получение солей. Генетическая связь между классами неорганических соединений. Химический эксперимент: качественное определение содержания кислорода в воздухе, получение, собирание, распознавание и изучение свойств кислорода, наблюдение взаимодействия веществ с кислородом и условия возникновения и прекращения горения (пожара), ознакомление с образцами оксидов и описание их свойств, получение, собирание, распознавание и изучение свойств водорода (горение), взаимодействие водорода с оксидом меди (II) (возможно использование видеоматериалов), наблюдение образцов веществ количеством 1 моль, исследование особенностей растворения веществ с различной растворимостью, приготовление растворов с определенной массовой долей растворенного вещества, взаимодействие воды с металлами (натрием и кальцием) (возможно использование видеоматериалов), исследование образцов неорганических веществ различных классов, наблюдение изменения окраски индикаторов в растворах кислот и щелочей, изучение взаимодействия оксида меди (II) с раствором серной кислоты, кислот с металлами, реакций нейтрализации, получение нерастворимых оснований, вытеснение одного металла другим из раствора соли, решение экспериментальных задач по теме «Важнейшие классы неорганических соединений». Периодический закон и Периодическая система химических элементов Д.И. Менделеева. Строение атомов. Химическая связь. Окислительно-восстановительные реакции Первые попытки классификации химических элементов. Понятие о группах сходных элементов (щелочные и щелочноземельные металлы, галогены, инертные газы). Элементы, которые образуют амфотерные оксиды и гидроксиды. Периодический закон. Периодическая система химических элементов Д.И. Менделеева. Короткопериодная и длиннопериодная формы Периодической системы химических элементов Д.И. Менделеева. Периоды и группы. Физический смысл порядкового номера, номеров периода и группы элемента. Строение атомов. Состав атомных ядер. Изотопы. Электроны. Строение электронных оболочек атомов первых 20 химических элементов Периодической системы Д.И. Менделеева. Характеристика химического элемента по его положению в Периодической системе Д.И. Менделеева. Закономерности изменения радиуса атомов химических элементов, металлических и неметаллических свойств по группам и периодам. Значение Периодического закона и Периодической системы химических элементов для развития науки и практики. Д.И. Менделеев – ученый и гражданин. Химическая связь. Ковалентная (полярная и неполярная) связь. Электроотрицательность химических элементов. Ионная связь. Степень окисления. Окислительно-восстановительные реакции. Процессы окисления и восстановления. Окислители и восстановители. Химический эксперимент: изучение образцов веществ металлов и неметаллов, взаимодействие гидроксида цинка с растворами

кислот и щелочей, проведение опытов, иллюстрирующих примеры окислительно-восстановительных реакций (горение, реакции разложения, соединения). Межпредметные связи Реализация межпредметных связей при изучении химии в 8 классе осуществляется через использование как общих естественно-научных понятий, так и понятий, являющихся системными для отдельных предметов естественнонаучного цикла. Общие естественно-научные понятия: научный факт, гипотеза, теория, закон, анализ, синтез, классификация, периодичность, наблюдение, эксперимент, моделирование, измерение, модель, явление. Физика: материя, атом, электрон, протон, нейтрон, ион, нуклид, изотопы, радиоактивность, молекула, электрический заряд, вещество, тело, объем, агрегатное состояние вещества, газ, физические величины, единицы измерения, космос, планеты, звезды, Солнце.

Биология: фотосинтез, дыхание, биосфера. География: атмосфера, гидросфера, минералы, горные породы, полезные ископаемые, топливо, водные ресурсы. 9 КЛАСС Вещество и химическая реакция Периодический закон. Периодическая система химических элементов Д.И. Менделеева. Строение атомов. Закономерности в изменении свойств химических элементов первых трех периодов, калия, кальция и их соединений в соответствии с положением элементов в Периодической системе и строением их атомов. Строение вещества: виды химической связи. Типы кристаллических решеток, зависимость свойств вещества от типа кристаллической решетки и вида химической связи. Классификация и номенклатура неорганических веществ. Химические свойства веществ, относящихся к различным классам неорганических соединений, генетическая связь неорганических веществ. Классификация химических реакций по различным признакам (по числу и составу участвующих в реакции веществ, по тепловому эффекту, по изменению степеней окисления химических элементов, по обратимости, по участию катализатора). Экзо- и эндотермические реакции, термохимические уравнения. Понятие о скорости химической реакции. Понятие об обратимых и необратимых химических реакциях. Понятие о гомогенных и гетерогенных реакциях. Понятие о катализе. Понятие о химическом равновесии. Факторы, влияющие на скорость химической реакции и положение химического равновесия. Окислительно-восстановительные реакции, электронный баланс окислительно-восстановительной реакции. Составление уравнений окислительно-восстановительных реакций с использованием метода электронного баланса. Теория электролитической диссоциации. Электролиты и неэлектролиты. Катионы, анионы. Механизм диссоциации веществ с различными видами химической связи. Степень диссоциации. Сильные и слабые электролиты. Реакции ионного обмена. Условия протекания реакций ионного обмена, полные и сокращенные ионные уравнения реакций. Свойства кислот, оснований и солей в свете представлений об электролитической диссоциации. Качественные реакции на ионы. Понятие о гидролизе солей. Химический эксперимент: ознакомление с моделями кристаллических решеток неорганических веществ – металлов и неметаллов (графита и алмаза), сложных веществ (хлориданатрия), исследование зависимости скорости химической реакции от воздействия различных факторов, исследование электропроводности растворов веществ, процесса диссоциации кислот, щелочей и солей (возможно использование видеоматериалов), проведение опытов, иллюстрирующих признаки протекания реакций ионного обмена (образование осадка, выделение газа, образование воды), опытов, иллюстрирующих примеры окислительно-восстановительных реакций (горение, реакции разложения, соединения), распознавание

неорганических веществ с помощью качественных реакций на ионы, решение экспериментальных задач. Неметаллы и их соединения Общая характеристика галогенов. Особенности строения атомов, характерные степени окисления. Строение и физические свойства простых веществ – галогенов. Химические свойства на примере хлора (взаимодействие с металлами, неметаллами, щелочами). Хлороводород. Соляная кислота, химические свойства, получение, применение. Действие хлора и хлороводорода на организм человека. Важнейшие хлориды и их нахождение в природе. Общая характеристика элементов VIA-группы. Особенности строения атомов, характерные степени окисления. Строение и физические свойства простых веществ – кислорода и серы. Аллотропные модификации кислорода и серы. Химические свойства серы. Сероводород, строение, физические и химические свойства. Оксиды серы как представители кислотных оксидов. Серная кислота, физические и химические свойства (общие как представителя класса кислот и специфические). Химические реакции, лежащие в основе промышленного способа получения серной кислоты. Применение. Соли серной кислоты, качественная реакция на сульфат-ион. Нахождение серы и ее соединений в природе. Химическое загрязнение окружающей среды соединениями серы (кислотные дожди, загрязнение воздуха и водоемов), способы его предотвращения. Общая характеристика элементов VA-группы. Особенности строения атомов, характерные степени окисления. Азот, распространение в природе, физические и химические свойства. Круговорот азота в природе. Аммиак, его физические и химические свойства, получение и применение. Соли аммония, их физические и химические свойства, применение. Качественная реакция на ионы аммония. Азотная кислота, ее получение, физические и химические свойства (общие как представителя класса кислот и специфические). Использование нитратов и солей аммония в качестве минеральных удобрений. Химическое загрязнение окружающей среды соединениями азота (кислотные дожди, загрязнение воздуха, почвы и водоемов). Фосфор, аллотропные модификации фосфора, физические и химические свойства. Оксид фосфора (V) и фосфорная кислота, физические и химические свойства, получение. Использование фосфатов в качестве минеральных удобрений. Общая характеристика элементов IVA-группы. Особенности строения атомов, характерные степени окисления. Углерод, аллотропные модификации, распространение в природе, физические и химические свойства. Адсорбция. Круговорот углерода в природе. Оксиды углерода, их физические и химические свойства, действие на живые организмы, получение и применение. Экологические проблемы, связанные с оксидом углерода (IV), гипотеза глобального потепления климата, парниковый эффект. Угольная кислота и ее соли, их физические и химические свойства, получение и применение. Качественная реакция на карбонат-ионы. Использование карбонатов в быту, медицине, промышленности и сельском хозяйстве. Первоначальные понятия об органических веществах как о соединениях углерода (метан, этан, этилен, ацетилен, этанол, глицерин, уксусная кислота). Природные источники углеводородов (уголь, природный газ, нефть), продукты их переработки (бензин), их роль в быту и промышленности. Понятие о биологически важных веществах: жирах, белках, углеводах – и их роли в жизни человека. Материальное единство органических и неорганических соединений. Кремний, его физические и химические свойства, получение и применение. Соединения кремния в природе. Общие представления об оксиде кремния (IV) и кремниевой кислоте. Силикаты, их использование в быту, медицине, промышленности. Важнейшие строительные материалы:

керамика, стекло, цемент, бетон, железобетон. Проблемы безопасного использования строительных материалов в повседневной жизни. Химический эксперимент: изучение образцов неорганических веществ, свойств соляной кислоты, проведение качественных реакций на хлорид-ионы и наблюдение признаков их протекания, опыты, отражающие физические и химические свойства галогенов и их соединений (возможно использование видеоматериалов), ознакомление с образцами хлоридов (галогенидов), ознакомление с образцами серы и ее соединениями (возможно использование видеоматериалов), наблюдение процесса обугливания сахара под действием концентрированной серной кислоты, изучение химических свойств разбавленной серной кислоты, проведение качественной реакции на сульфат-ион и наблюдение признака ее протекания, ознакомление с физическими свойствами азота, фосфора и их соединений (возможно использование видеоматериалов), образцами азотных и фосфорных удобрений, получение, собирание, распознавание и изучение свойств аммиака, проведение качественных реакций на ион аммония и фосфат-ион и изучение признаков их протекания, взаимодействие концентрированной азотной кислоты с медью (возможно использование видеоматериалов), изучение моделей кристаллических решеток алмаза, графита, фуллерена, ознакомление с процессом адсорбции растворенных веществ активированным углем и устройством противогаза, получение, собирание, распознавание и изучение свойств углекислого газа, проведение качественных реакций на карбонат и силикат-ионы и изучение признаков их протекания, ознакомление с продукцией силикатной промышленности, решение экспериментальных задач по теме «Важнейшие неметаллы и их соединения». Металлы и их соединения Общая характеристика химических элементов – металлов на основании их положения в Периодической системе химических элементов Д.И. Менделеева и строения атомов. Строение металлов. Металлическая связь и металлическая кристаллическая решетка. Электрохимический ряд напряжений металлов. Физические и химические свойства металлов. Общие способы получения металлов. Понятие о коррозии металлов, основные способы защиты их от коррозии. Сплавы (сталь, чугун, дюралюминий, бронза) и их применение в быту и промышленности. Щелочные металлы: положение в Периодической системе химических элементов Д.И. Менделеева, строение их атомов, нахождение в природе. Физические и химические свойства (на примере натрия и калия). Оксиды и гидроксиды натрия и калия. Применение щелочных металлов и их соединений. Щелочноземельные металлы магний и кальций: положение в Периодической системе химических элементов Д.И. Менделеева, строение их атомов, нахождение в природе. Физические и химические свойства магния и кальция. Важнейшие соединения кальция (оксид, гидроксид, соли). Жесткость воды и способы ее устранения. Алюминий: положение в Периодической системе химических элементов Д.И. Менделеева, строение атома, нахождение в природе. Физические и химические свойства алюминия. Амфотерные свойства оксида и гидроксида алюминия. Железо: положение в Периодической системе химических элементов Д.И. Менделеева, строение атома, нахождение в природе. Физические и химические свойства железа. Оксиды, гидроксиды и соли железа (II) и железа (III), их состав, свойства и получение. Химический эксперимент: ознакомление с образцами металлов и сплавов, их физическими свойствами, изучение результатов коррозии металлов (возможно использование видеоматериалов), особенностей взаимодействия оксида кальция и натрия с водой (возможно использование видеоматериалов), исследование свойств жесткой воды,

процесса горения железа в кислороде (возможно использование видеоматериалов), признаков протекания качественных реакций на ионы (магния, кальция, алюминия, цинка, железа (II) и железа (III), меди (II), наблюдение и описание процессов окрашивания пламени ионами натрия, калия и кальция (возможно использование видеоматериалов), исследование амфотерных свойств гидроксида алюминия гидроксида цинка, решение экспериментальных задач по теме «Важнейшие металлы и их соединения». Химия и окружающая среда Вещества и материалы в повседневной жизни человека. Безопасное использование веществ и химических реакций в быту. Первая помощь при химических ожогах и отравлениях. Химическое загрязнение окружающей среды (предельная допустимая концентрация веществ (далее – ПДК). Роль химии в решении экологических проблем. Химический эксперимент: изучение образцов материалов (стекло, сплавы металлов, полимерные материалы). Межпредметные связи Реализация межпредметных связей при изучении химии в 9 классе осуществляется через использование как общих естественно-научных понятий, так и понятий, являющихся системными для отдельных предметов естественнонаучного цикла. Общие естественно-научные понятия: научный факт, гипотеза, закон, теория, анализ, синтез, классификация, периодичность, наблюдение, эксперимент, моделирование, измерение, модель, явление, парниковый эффект, технология, материалы. Физика: материя, атом, электрон, протон, нейтрон, ион, нуклид, изотопы, радиоактивность, молекула, электрический заряд, проводники, полупроводники, диэлектрики, фотоэлемент, вещество, тело, объем, агрегатное состояние вещества, газ, раствор, растворимость, кристаллическая решетка, сплавы, физические величины, единицы измерения, космическое пространство, планеты, звезды, Солнце. Биология: фотосинтез, дыхание, биосфера, экосистема, минеральные удобрения, микроэлементы, макроэлементы, питательные вещества. География: атмосфера, гидросфера, минералы, горные породы, полезные ископаемые, топливо, водные ресурсы.

ПЛАНИРУЕМЫЕ РЕЗУЛЬТАТЫ ОСВОЕНИЯ ПРОГРАММЫ ПО ХИМИИ НА УРОВНЕ ОСНОВНОГО ОБЩЕГО ОБРАЗОВАНИЯ

Изучение химии на уровне основного общего образования направлено на достижение обучающимися личностных, метапредметных и предметных результатов освоения учебного предмета. **ЛИЧНОСТНЫЕ РЕЗУЛЬТАТЫ** Личностные результаты освоения программы основного общего образования достигаются в ходе обучения химии в единстве учебной и воспитательной деятельности в соответствии с традиционными российскими социокультурными и духовно-нравственными ценностями, принятыми в обществе правилами и нормами поведения и способствуют процессам самопознания, саморазвития и социализации обучающихся. Личностные результаты отражают готовность обучающихся руководствоваться системой позитивных ценностных ориентаций и расширение опыта деятельности на ее основе, в том числе в части: 1) патриотического воспитания: ценностного отношения к отечественному культурному, историческому и научному наследию, понимания значения химической науки в жизни современного общества, способности владеть достоверной информацией о передовых достижениях и открытиях мировой и отечественной химии, заинтересованности в научных знаниях об устройстве мира и общества; 2) гражданского воспитания: представления о социальных нормах и правилах межличностных отношений в коллективе, коммуникативной компетентности в общественно полезной, учебноисследовательской, творческой и других видах деятельности, готовности к разнообразной совместной деятельности при выполнении учебных, познавательных задач,

выполнении химических экспериментов, создании учебных проектов, стремления к взаимопониманию и взаимопомощи в процессе этой учебной деятельности, готовности оценивать свое поведение и поступки своих товарищей с позиции нравственных и правовых норм с учетом осознания последствий поступков; 3) ценности научного познания: мировоззренческих представлений о веществе и химической реакции, соответствующих современному уровню развития науки и составляющих основу для понимания сущности научной картины мира, представлений об основных закономерностях развития природы, взаимосвязях человека с природной средой, о роли химии в познании этих закономерностей; познавательных мотивов, направленных на получение новых знаний по химии, необходимых для объяснения наблюдаемых процессов и явлений; познавательной, информационной и читательской культуры, в том числе навыков самостоятельной работы с учебными текстами, справочной литературой, доступными техническими средствами информационных технологий; интереса к обучению и познанию, любознательности, готовности и способности к самообразованию, проектной и исследовательской деятельности, к осознанному выбору направленности и уровня обучения в дальнейшем; 4) формирования культуры здоровья: осознания ценности жизни, ответственного отношения к своему здоровью, установки на здоровый образ жизни, осознания последствий и неприятия вредных привычек (употребления алкоголя, наркотиков, курения), необходимости соблюдения правил безопасности при обращении с химическими веществами в быту и реальной жизни; 5) трудового воспитания: интереса к практическому изучению профессий и труда различного рода, уважение к труду и результатам трудовой деятельности, в том числе на основе применения предметных знаний по химии, осознанного выбора индивидуальной траектории продолжения образования с учетом личностных интересов и способности к химии, общественных интересов и потребностей, успешной профессиональной деятельности и развития необходимых умений, готовность адаптироваться в профессиональной среде; 6) экологического воспитания: экологически целесообразного отношения к природе как источнику жизни на Земле, основе ее существования, понимания ценности здорового и безопасного образа жизни, ответственного отношения к собственному физическому и психическому здоровью, осознания ценности соблюдения правил безопасного поведения при работе с веществами, а также в ситуациях, угрожающих здоровью и жизни людей; способности применять знания, получаемые при изучении химии, для решения задач, связанных с окружающей природной средой, повышения уровня экологической культуры, осознания глобального характера экологических проблем и путей их решения посредством методов химии; экологического мышления, умения руководствоваться им в познавательной, коммуникативной и социальной практике.

МЕТАПРЕДМЕТНЫЕ РЕЗУЛЬТАТЫ В составе метапредметных результатов выделяют значимые для формирования мировоззрения общенаучные понятия (закон, теория, принцип, гипотеза, факт, система, процесс, эксперимент и другое), которые используются в естественно-научных учебных предметах и позволяют на основе знаний из этих предметов формировать представление о целостной научной картине мира, и универсальные учебные действия (познавательные, коммуникативные, регулятивные), которые обеспечивают формирование готовности к самостоятельному планированию и осуществлению учебной деятельности. Познавательные универсальные учебные действия

Базовые логические действия: умение использовать приемы логического мышления при

освоении знаний: раскрывать смысл химических понятий (выделять их характерные признаки, устанавливать взаимосвязь с другими понятиями), использовать понятия для объяснения отдельных фактов и явлений, выбирать основания и критерии для классификации химических веществ и химических реакций, устанавливать причинно-следственные связи между объектами изучения, строить логические рассуждения (индуктивные, дедуктивные, по аналогии), проводить выводы и заключения; умение применять в процессе познания понятия (предметные и метапредметные), символические (знаковые) модели, используемые в химии, преобразовывать широко применяемые в химии модельные представления – химический знак (символ элемента), химическая формула и уравнение химической реакции – при решении учебно-познавательных задач, с учетом этих модельных представлений выявлять и характеризовать существенные признаки изучаемых объектов – химических веществ и химических реакций, выявлять общие закономерности, причинно-следственные связи и противоречия в изучаемых процессах и явлениях. Базовые исследовательские действия: умение использовать поставленные вопросы в качестве инструмента познания, а также в качестве основы для формирования гипотезы по проверке правильности высказываемых суждений; приобретение опыта по планированию, организации и проведению ученических экспериментов, умение наблюдать за ходом процесса, самостоятельно прогнозировать его результат, формулировать обобщения и выводы по результатам проведенного опыта, исследования, составлять отчет о проделанной работе. Работа с информацией: умение выбирать, анализировать и интерпретировать информацию различных видов и форм представления, получаемую из разных источников (научнопопулярная литература химического содержания, справочные пособия, ресурсы Интернета), критически оценивать противоречивую и недостоверную информацию.

Умение применять различные методы и запросы при поиске и отборе информации и соответствующих данных, необходимых для выполнения учебных и познавательных задач определенного типа, приобретение опыта в области использования информационно-коммуникативных технологий, овладение культурой активного использования различных поисковых систем, самостоятельно выбирать оптимальную форму представления информации и иллюстрировать решаемые задачи несложными схемами, диаграммами, другими формами графики и их комбинациями; умение использовать и анализировать в процессе учебной и исследовательской деятельности информацию о влиянии промышленности, сельского хозяйства и транспорта на состояние окружающей природной среды. Коммуникативные универсальные учебные действия: умение задавать вопросы (в ходе диалога и (или) дискуссии) по существу обсуждаемой темы, формулировать свои предложения относительно выполнения предложенной задачи; приобретение опыта презентации результатов выполнения химического эксперимента (лабораторного опыта, лабораторной работы по исследованию свойств веществ, учебного проекта); заинтересованность в совместной со сверстниками познавательной и исследовательской деятельности при решении возникающих проблем на основе учета общих интересов и согласования позиций (обсуждения, обмен мнениями, «мозговые штурмы», координация совместных действий, определение критериев по оценке качества выполненной работы и другие); Регулятивные универсальные учебные действия: умение самостоятельно определять цели деятельности, планировать, осуществлять, контролировать и при необходимости корректировать свою деятельность, выбирать

наиболее эффективные способы решения учебных и познавательных задач, самостоятельно составлять или корректировать предложенный алгоритм действий при выполнении заданий с учетом получения новых знаний об изучаемых объектах – веществах и реакциях, оценивать соответствие полученного результата заявленной цели, умение использовать и анализировать контексты, предлагаемые в условии заданий.

ПРЕДМЕТНЫЕ РЕЗУЛЬТАТЫ В составе предметных результатов по освоению обязательного содержания, установленного данной федеральной рабочей программой, выделяют: освоенные обучающимися научные знания, умения и способы действий, специфические для предметной области «Химия», виды деятельности по получению нового знания, его интерпретации, преобразованию и применению в различных учебных и новых ситуациях. К концу обучения в 8 классе у обучающегося будут сформированы следующие предметные результаты по химии: раскрывать смысл основных химических понятий: атом, молекула, химический элемент, простое вещество, сложное вещество, смесь (однородная и неоднородная), валентность, относительная атомная и молекулярная масса, количество вещества, моль, молярная масса, массовая доля химического элемента в соединении, молярный объем, оксид, кислота, основание, соль, электроотрицательность, степень окисления, химическая реакция, классификация реакций: реакции соединения, реакции разложения, реакции замещения, реакции обмена, экзо- и эндотермические реакции, тепловой эффект реакции, ядро атома, электронный слой атома, атомная орбиталь, радиус атома, химическая связь, полярная и неполярная ковалентная связь, ионная связь, ион, катион, анион, раствор, массовая доля вещества (процентная концентрация) в растворе; иллюстрировать взаимосвязь основных химических понятий и применять эти понятия при описании веществ и их превращений; использовать химическую символику для составления формул веществ и уравнений химических реакций; определять валентность атомов элементов в бинарных соединениях, степень окисления элементов в бинарных соединениях, принадлежность веществ к определенному классу соединений по формулам, вид химической связи (ковалентная и ионная) в неорганических соединениях; раскрывать смысл Периодического закона Д.И. Менделеева: демонстрировать понимание периодической зависимости свойств химических элементов от их положения в Периодической системе, законов сохранения массы веществ, постоянства состава, атомно-молекулярного учения, закона Авогадро; описывать и характеризовать табличную форму Периодической системы химических элементов: различать понятия «главная подгруппа (А-группа)» и «побочная подгруппа (Б-группа)», малые и большие периоды, соотносить обозначения, которые имеются в таблице «Периодическая система химических элементов Д.И. Менделеева» с числовыми характеристиками строения атомов химических элементов (состав и заряд ядра, общее число электронов и распределение их по электронным слоям); классифицировать химические элементы, неорганические вещества, химические реакции (по числу и составу участвующих в реакции веществ, по тепловому эффекту); характеризовать (описывать) общие химические свойства веществ различных классов, подтверждая описание примерами молекулярных уравнений соответствующих химических реакций; прогнозировать свойства веществ в зависимости от их качественного состава, возможности протекания химических превращений в различных условиях; вычислять относительную молекулярную и молярную массы веществ, массовую долю химического элемента по формуле соединения, массовую долю вещества в растворе, проводить

расчеты по уравнению химической реакции; применять основные операции мыслительной деятельности – анализ и синтез, сравнение, обобщение, систематизацию, классификацию, выявление причинноследственных связей – для изучения свойств веществ и химических реакций, естественно-научные методы познания – наблюдение, измерение, моделирование, эксперимент (реальный и мысленный); следовать правилам пользования химической посудой и лабораторным оборудованием, а также правилам обращения с веществами в соответствии с инструкциями по выполнению лабораторных химических опытов по получению и собиранию газообразных веществ (водорода и кислорода), приготовлению растворов с определенной массовой долей растворенного вещества, планировать и проводить химические эксперименты по распознаванию растворов щелочей и кислот с помощью индикаторов (лакмус, фенолфталеин, метилоранж и другие). К концу обучения в 9 классе у обучающегося будут сформированы следующие предметные результаты по химии: раскрывать смысл основных химических понятий: химический элемент, атом, молекула, ион, катион, анион, простое вещество, сложное вещество, валентность, электроотрицательность, степень окисления, химическая реакция, химическая связь, тепловой эффект реакции, моль, молярный объем, раствор, электролиты, неэлектролиты, электролитическая диссоциация, реакции ионного обмена, катализатор, химическое равновесие, обратимые и необратимые реакции, окислительно-восстановительные реакции, окислитель, восстановитель, окисление и восстановление, аллотропия, амфотерность, химическая связь (ковалентная, ионная, металлическая), кристаллическая решетка, коррозия металлов, сплавы, скорость химической реакции, предельно допустимая концентрация ПДК вещества; иллюстрировать взаимосвязь основных химических понятий и применять эти понятия при описании веществ и их превращений; использовать химическую символику для составления формул веществ и уравнений химических реакций; определять валентность и степень окисления химических элементов в соединениях различного состава, принадлежность веществ к определенному классу соединений по формулам, вид химической связи (ковалентная, ионная, металлическая) в неорганических соединениях, заряд иона по химической формуле, характер среды в водных растворах неорганических соединений, тип кристаллической решетки конкретного вещества; раскрывать смысл Периодического закона Д.И. Менделеева и демонстрировать его понимание: описывать и характеризовать табличную форму Периодической системы химических элементов: различать понятия «главная подгруппа (А-группа)» и «побочная подгруппа (Б-группа)», малые и большие периоды, соотносить обозначения, которые имеются в периодической таблице, с числовыми характеристиками строения атомов химических элементов (состав и заряд ядра, общее число электронов и распределение их по электронным слоям), объяснять общие закономерности в изменении свойств элементов и их соединений в пределах малых периодов и главных подгрупп с учетом строения их атомов; классифицировать химические элементы, неорганические вещества, химические реакции (по числу и составу участвующих в реакции веществ, по тепловому эффекту, по изменению степеней окисления химических элементов); характеризовать (описывать) общие и специфические химические свойства простых и сложных веществ, подтверждая описание примерами молекулярных и ионных уравнений соответствующих химических реакций; составлять уравнения электролитической диссоциации кислот, щелочей и солей, полные и сокращенные уравнения реакций ионного обмена, уравнения реакций, подтверждающих

существование генетической связи между веществами различных классов; раскрывать сущность окислительно-восстановительных реакций посредством составления электронного баланса этих реакций; прогнозировать свойства веществ в зависимости от их строения, возможности протекания химических превращений в различных условиях; вычислять относительную молекулярную и молярную массы веществ, массовую долю химического элемента по формуле соединения, массовую долю вещества в растворе, проводить расчеты по уравнению химической реакции; соблюдать правила пользования химической посудой и лабораторным оборудованием, а также правила обращения с веществами в соответствии с инструкциями по выполнению лабораторных химических опытов по получению и собиранию газообразных веществ (аммиака и углекислого газа); проводить реакции, подтверждающие качественный состав различных веществ: распознавать опытным путем хлоридбромид-, иодид-, карбонат-, фосфат-, силикат-, сульфат-, гидроксид-ионы, катионы аммония и ионы изученных металлов, присутствующие в водных растворах неорганических веществ; применять основные операции мыслительной деятельности – анализ и синтез, сравнение, обобщение, систематизацию, выявление причинно-следственных связей – для изучения свойств веществ и химических реакций, естественнонаучные методы познания – наблюдение, измерение, моделирование, эксперимент (реальный и мысленный).

ПОУРОЧНОЕ ПЛАНИРОВАНИЕ 8 КЛАСС

| № п/п | Тема урока | Количество часов | | |
|----------|--|------------------|--------------------|---------------------|
| | | Всего | Контрольные работы | Практические работы |
| 1 | Предмет химии. Роль химии в жизни человека. Тела и вещества | 1 | | |
| 2 | Понятие о методах познания в химии | 1 | | |
| 3 | Практическая работа № 1 «Правила работы в лаборатории и приёмы обращения с лабораторным оборудованием» | 1 | | |
| 4 | Чистые вещества и смеси. Способы разделения смесей | 1 | | |
| 5 | Практическая работа № 2 «Разделение смесей (на примере очистки поваренной соли)» | 1 | | |
| 6 | Атомы и молекулы | 1 | | |
| 7 | Химические элементы. Знаки (символы) химических элементов | 1 | | |
| 8 | Простые и сложные вещества | 1 | | |
| 9 | Атомно-молекулярное учение | 1 | | |
| 10 | Закон постоянства состава веществ. Химическая формула. Валентность атомов химических элементов | 1 | | |

| | | | | |
|----|--|---|---|---|
| 11 | Относительная атомная масса. Относительная молекулярная масса | 1 | | |
| 12 | Массовая доля химического элемента в соединении | 1 | | |
| 13 | Количество вещества. Моль. Молярная масса | 1 | | |
| 14 | Физические и химические явления. Химическая реакция | 1 | | |
| 15 | Признаки и условия протекания химических реакций | 1 | | |
| 16 | Закон сохранения массы веществ. Химические уравнения | 1 | | |
| 17 | Вычисления количества, массы вещества по уравнениям химических реакций | 1 | | |
| 18 | Классификация химических реакций (соединения, разложения, замещения, обмена) | 1 | | |
| 19 | М. В. Ломоносов — учёный- энциклопедист. Обобщение и систематизация знаний | 1 | | |
| 20 | Контрольная работа №1 по теме «Вещества и химические реакции» | 1 | 1 | |
| 21 | Воздух — смесь газов. Состав воздуха. Кислород — элемент и простое вещество. Озон | 1 | | |
| 22 | Физические и химические свойства кислорода (реакции окисления, горение). Понятие об оксидах | 1 | | |
| 23 | Способы получения кислорода в лаборатории и промышленности. Применение кислорода | 1 | | |
| 24 | Тепловой эффект химической реакции, понятие о термохимическом уравнении, экзо- и эндотермических реакциях | 1 | | |
| 25 | Топливо (нефть, уголь и метан). Загрязнение воздуха, способы его предотвращения | 1 | | |
| 26 | Практическая работа № 3 по теме «Получение и собирание кислорода, изучение его свойств» | 1 | | 1 |
| 27 | Водород — элемент и простое вещество. Нахождение в природе | 1 | | |
| 28 | Физические и химические свойства водорода. Применение водорода | 1 | | |
| 29 | Понятие о кислотах и солях | 1 | | |

| | | | | |
|----|--|---|---|---|
| 30 | Способы получения водорода в лаборатории | 1 | | |
| 31 | Практическая работа № 4 по теме «Получение и собирание водорода, изучение его свойств» | 1 | | 1 |
| 32 | Молярный объём газов. Закон Авогадро | 1 | | |
| 33 | Вычисления объёма, количества вещества газа по его известному количеству вещества или объёму | 1 | | |
| 34 | Вычисления объёмов газов по уравнению реакции на основе закона объёмных отношений газов | 1 | | |
| 35 | Физические и химические свойства воды | 1 | | |
| 36 | Состав оснований. Понятие об индикаторах | 1 | | |
| 37 | Вода как растворитель. Насыщенные и ненасыщенные растворы. Массовая доля вещества в растворе | 1 | | |
| 38 | Практическая работа № 5 по теме «Приготовление растворов с определённой массовой долей растворённого вещества» | 1 | | 1 |
| 39 | Контрольная работа №2 по теме «Кислород. Водород. Вода» | 1 | 1 | |
| 40 | Оксиды: состав, классификация, номенклатура | 1 | | |
| 41 | Получение и химические свойства кислотных, основных и амфотерных оксидов | 1 | | |
| 42 | Основания: состав, классификация, номенклатура | 1 | | |
| 43 | Получение и химические свойства оснований | 1 | | |
| 44 | Кислоты: состав, классификация, номенклатура | 1 | | |
| 45 | Получение и химические свойства кислот | 1 | | |
| 46 | Соли (средние): номенклатура, способы получения, химические свойства | 1 | | |
| 47 | Практическая работа № 6. Решение экспериментальных задач по теме «Основные классы неорганических соединений» | 1 | | 1 |
| 48 | Генетическая связь между классами | 1 | | |

| | | | | |
|----|---|---|---|--|
| | неорганических соединений | | | |
| 49 | Обобщение и систематизация знаний | 1 | | |
| 50 | Контрольная работа №3 по теме "Основные классы неорганических соединений" | 1 | 1 | |
| 51 | Первые попытки классификации химических элементов. Понятие о группах сходных элементов | 1 | | |
| 52 | Периодический закон и Периодическая система химических элементов Д. И. Менделеева | 1 | | |
| 53 | Периоды, группы, подгруппы | 1 | | |
| 54 | Строение атомов. Состав атомных ядер. Изотопы | 1 | | |
| 55 | Строение электронных оболочек атомов элементов Периодической системы Д. И. Менделеева | 1 | | |
| 56 | Характеристика химического элемента по его положению в Периодической системе Д. И. Менделеева | 1 | | |
| 57 | Значение Периодического закона для развития науки и практики. Д. И. Менделеев — учёный, педагог и гражданин | 1 | | |
| 58 | Резервный урок. Обобщение и систематизация знаний / Всероссийская проверочная работа | 1 | 1 | |
| 59 | Контрольная работа №4 по теме «Строение атома. Химическая связь» / Всероссийская проверочная работа | 1 | 1 | |
| 60 | Электроотрицательность атомов химических элементов | 1 | | |
| 61 | Ионная химическая связь | 1 | | |
| 62 | Ковалентная полярная химическая связь | 1 | | |
| 63 | Ковалентная неполярная химическая связь | 1 | | |
| 64 | Степень окисления | 1 | | |
| 65 | Окислительно-восстановительные реакции | 1 | | |
| 66 | Окислители и восстановители | 1 | | |
| 67 | Резервный урок. Обобщение и систематизация знаний по теме «Строение атома. Химическая | 1 | | |

| | | | | |
|-------------------------------------|---|----|---|---|
| | связь» | | | |
| 68 | Резервный урок. Обобщение и систематизация знаний | 1 | | |
| ОБЩЕЕ КОЛИЧЕСТВО ЧАСОВ ПО ПРОГРАММЕ | | 68 | 5 | 4 |

9 КЛАСС

| № п/п | Тема урока | Количество часов | | |
|-------|--|------------------|--------------------|---------------------|
| | | Всего | Контрольные работы | Практические работы |
| 1 | Периодический закон. Периодическая система химических элементов Д. И. Менделеева | 1 | | |
| 2 | Закономерности в изменении свойств химических элементов первых трёх периодов | 1 | | |
| 3 | Классификация и номенклатура неорганических веществ | 1 | | |
| 4 | Виды химической связи и типы кристаллических решёток | 1 | | |
| 5 | Контрольная работа №1 по теме «Повторение и углубление знаний основных разделов курса 8 класса» | 1 | 1 | |
| 6 | Классификация химических реакций по различным признакам | 1 | | |
| 7 | Понятие о скорости химической реакции. Понятие о гомогенных и гетерогенных реакциях | 1 | | |
| 8 | Понятие о химическом равновесии. Факторы, влияющие на скорость химической реакции и положение химического равновесия | 1 | | |
| 9 | Окислительно-восстановительные реакции | 1 | | |
| 10 | Теория электролитической диссоциации. Сильные и слабые электролиты | 1 | | |
| 11 | Ионные уравнения реакций | 1 | | |
| 12 | Химические свойства кислот и оснований в свете представлений об электролитической диссоциации | 1 | | |

| | | | | |
|----|--|---|---|---|
| 13 | Химические свойства солей в свете представлений об электролитической диссоциации | 1 | | |
| 14 | Понятие о гидролизе солей | 1 | | |
| 15 | Обобщение и систематизация знаний | 1 | | |
| 16 | Практическая работа № 1. «Решение экспериментальных задач» | 1 | | 1 |
| 17 | Контрольная работа №2 по теме «Электролитическая диссоциация. Химические реакции в растворах» | 1 | 1 | |
| 18 | Общая характеристика галогенов. Химические свойства на примере хлора | 1 | | |
| 19 | Хлороводород. Соляная кислота, химические свойства, получение, применение | 1 | | |
| 20 | Практическая работа № 2 по теме «Получение соляной кислоты, изучение её свойств» | 1 | | 1 |
| 21 | Вычисления по уравнениям химических реакций, если один из реагентов дан в избытке | 1 | | |
| 22 | Общая характеристика элементов VIA-группы | 1 | | |
| 23 | Аллотропные модификации серы. Нахождение серы и её соединений в природе. Химические свойства серы | 1 | | |
| 24 | Сероводород, строение, физические и химические свойства | 1 | | |
| 25 | Оксиды серы. Серная кислота, физические и химические свойства, применение | 1 | | |
| 26 | Химические реакции, лежащие в основе промышленного способа получения серной кислоты. Химическое загрязнение окружающей среды соединениями серы | 1 | | |
| 27 | Вычисление массовой доли выхода продукта реакции | 1 | | |
| 28 | Общая характеристика элементов VA-группы. Азот, распространение в природе, физические и химические | 1 | | |

| | | | | |
|----|---|---|---|---|
| | свойства | | | |
| 29 | Аммиак, его физические и химические свойства, получение и применение | 1 | | |
| 30 | Практическая работа № 3 по теме «Получение аммиака, изучение его свойств» | 1 | | 1 |
| 31 | Азотная кислота, её физические и химические свойства | 1 | | |
| 32 | Использование нитратов и солей аммония в качестве минеральных удобрений. Химическое загрязнение окружающей среды соединениями азота | 1 | | |
| 33 | Фосфор. Оксид фосфора (V) и фосфорная кислота, физические и химические свойства, получение | 1 | | |
| 34 | Использование фосфатов в качестве минеральных удобрений. Загрязнение природной среды фосфатами | 1 | | |
| 35 | Углерод, распространение в природе, физические и химические свойства | 1 | | |
| 36 | Оксиды углерода, их физические и химические свойства. Экологические проблемы, связанные с оксидом углерода (IV) | 1 | | |
| 37 | Угольная кислота и её соли | 1 | | |
| 38 | Практическая работа № 4 по теме "Получение углекислого газа. Качественная реакция на карбонат-ион" | 1 | | 1 |
| 39 | Первоначальные понятия об органических веществах как о соединениях углерода | 1 | | |
| 40 | Кремний и его соединения | 1 | | |
| 41 | Практическая работа № 5. Решение экспериментальных задач по теме «Важнейшие неметаллы и их соединения» | 1 | | 1 |
| 42 | Контрольная работа №3 по теме «Важнейшие неметаллы и их соединения» | 1 | 1 | |
| 43 | Общая характеристика химических элементов — металлов. Металлическая связь и | 1 | | |

| | | | | |
|----|--|---|---|---|
| | металлическая кристаллическая решётка. Физические свойства металлов | | | |
| 44 | Химические свойства металлов. Электрохимический ряд напряжений металлов | 1 | | |
| 45 | Общие способы получения металлов. Сплавы. Вычисления по уравнениям химических реакций, если один из реагентов содержит примеси | 1 | | |
| 46 | Понятие о коррозии металлов | 1 | | |
| 47 | Щелочные металлы | 1 | | |
| 48 | Оксиды и гидроксиды натрия и калия | 1 | | |
| 49 | Щелочноземельные металлы – кальций и магний | 1 | | |
| 50 | Важнейшие соединения кальция | 1 | | |
| 51 | Обобщение и систематизация знаний | 1 | | |
| 52 | Жёсткость воды и способы её устранения | 1 | | |
| 53 | Практическая работа № 6 по теме "Жёсткость воды и методы её устранения" | 1 | | 1 |
| 54 | Алюминий | 1 | | |
| 55 | Амфотерные свойства оксида и гидроксида | 1 | | |
| 56 | Железо | 1 | | |
| 57 | Оксиды, гидроксиды и соли железа (II) и железа (III) | 1 | | |
| 58 | Обобщение и систематизация знаний | 1 | | |
| 59 | Практическая работа № 7. Решение экспериментальных задач по теме «Важнейшие металлы и их соединения» | 1 | | 1 |
| 60 | Вычисления по уравнениям химических реакций, если один из реагентов дан в избытке или содержит примеси. Вычисления массовой доли выхода продукта реакции | 1 | | |
| 61 | Обобщение и систематизация знаний | 1 | | |
| 62 | Контрольная работа №4 по теме «Важнейшие металлы и их соединения» | 1 | 1 | |

| | | | | |
|-------------------------------------|--|----|---|---|
| 63 | Вещества и материалы в повседневной жизни человека | 1 | | |
| 64 | Химическое загрязнение окружающей среды | 1 | | |
| 65 | Роль химии в решении экологических проблем | 1 | | |
| 66 | Резервный урок. Обобщение и систематизация знаний | 1 | | |
| 67 | Резервный урок. Обобщение и систематизация знаний | 1 | | |
| 68 | Резервный урок. Обобщение и систематизация знаний | 1 | | |
| ОБЩЕЕ КОЛИЧЕСТВО ЧАСОВ ПО ПРОГРАММЕ | | 68 | 4 | 7 |

Федеральная рабочая программа по учебному предмету «Биология».

Федеральная рабочая программа по учебному предмету «Биология» (предметная область «Естественно-научные предметы») (далее соответственно – программа по биологии, биология) включает пояснительную записку, содержание обучения, планируемые результаты освоения программы по биологии, тематическое планирование, перечень (кодификатор) распределенных по классам проверяемых требований к результатам освоения основной образовательной программы основного общего образования и элементов содержания по биологии, перечень (кодификатор) проверяемых требований к результатам освоения основной образовательной программы основного общего образования и элементов содержания по биологии.

Программа по биологии на уровне основного общего образования составлена на основе требований к результатам освоения основной образовательной программы основного общего образования, представленных в ФГОС ООО, а также федеральной рабочей программы воспитания. Программа по биологии направлена на формирование естественно-научной грамотности обучающихся и организацию изучения биологии на деятельностной основе. В программе по биологии учитываются возможности учебного предмета в реализации требований ФГОС ООО к планируемым личностным и метапредметным результатам обучения, а также реализация межпредметных связей естественно-научных учебных предметов на уровне основного общего образования. Программа по биологии включает распределение содержания учебного материала по классам, а также рекомендуемую последовательность изучения тем, основанную на логике развития предметного содержания с учетом возрастных особенностей обучающихся. Программа по биологии разработана с целью оказания методической помощи учителю в создании рабочей программы по учебному предмету. В программе по биологии определяются основные цели изучения биологии на уровне основного общего образования, планируемые результаты освоения программы по биологии: личностные, метапредметные, предметные. Предметные планируемые результаты даны для каждого года изучения биологии. Биология развивает представления о познаваемости живой природы и методах ее познания, позволяет сформировать систему научных знаний о

живых системах, умения их получать, присваивать и применять в жизненных ситуациях. Биологическая подготовка обеспечивает понимание обучающимися научных принципов человеческой деятельности в природе, закладывает основы экологической культуры, здорового образа жизни.

Целями изучения биологии на уровне основного общего образования являются: формирование системы знаний о признаках и процессах жизнедеятельности биологических систем разного уровня организации; формирование системы знаний об особенностях строения, жизнедеятельности организма человека, условиях сохранения его здоровья; формирование умений применять методы биологической науки для изучения биологических систем, в том числе организма человека; формирование умений использовать информацию о современных достижениях в области биологии для объяснения процессов и явлений живой природы и жизнедеятельности собственного организма; формирование умений объяснять роль биологии в практической деятельности людей, значение биологического разнообразия для сохранения биосферы, последствия деятельности человека в природе; формирование экологической культуры в целях сохранения собственного здоровья и охраны окружающей среды. Достижение целей программы по биологии обеспечивается решением следующих задач: приобретение обучающимися знаний о живой природе, закономерностях строения, жизнедеятельности и средообразующей роли организмов, человеке как биосоциальном существе, о роли биологической науки в практической деятельности людей; овладение умениями проводить исследования с использованием биологического оборудования и наблюдения за состоянием собственного организма; освоение приемов работы с биологической информацией, в том числе о современных достижениях в области биологии, ее анализ и критическое оценивание; воспитание биологически и экологически грамотной личности, готовой к сохранению собственного здоровья и охраны окружающей среды. Общее число часов, рекомендованных для изучения биологии, – 238 часов: в 5 классе – 34 часа (1 час в неделю), в 6 классе – 34 часа (1 час в неделю), в 7 классе – 34 часа (1 час в неделю), в 8 классе – 68 часов (2 часа в неделю), в 9 классе – 68 часов (2 часа в неделю). Предлагаемый в программе по биологии перечень лабораторных и практических работ является рекомендательным, учитель делает выбор проведения лабораторных работ и опытов с учетом индивидуальных особенностей обучающихся, списка экспериментальных заданий, предлагаемых в рамках основного государственного экзамена по биологии.

СОДЕРЖАНИЕ ОБУЧЕНИЯ

5 КЛАСС Биология – наука о живой природе Понятие о жизни. Признаки живого (клеточное строение, питание, дыхание, выделение, рост и другие признаки). Объекты живой и неживой природы, их сравнение. Живая и неживая природа – единое целое. Биология – система наук о живой природе. Основные разделы биологии (ботаника, зоология, экология, цитология, анатомия, физиология и другие разделы). Профессии, связанные с биологией: врач, ветеринар, психолог, агроном, животновод и другие (4–5 профессий). Связь биологии с другими науками (математика, география и другие науки). Роль биологии в познании окружающего мира и практической деятельности современного человека. Кабинет биологии. Правила поведения и работы в кабинете с биологическими приборами и инструментами. Биологические термины, понятия, символы. Источники

биологических знаний. Поиск информации с использованием различных источников (научнопопулярная литература, справочники, Интернет). Методы изучения живой природы Научные методы изучения живой природы: наблюдение, эксперимент, описание, измерение, классификация. Правила работы с увеличительными приборами. Метод описания в биологии (наглядный, словесный, схематический). Метод измерения (инструменты измерения). Наблюдение и эксперимент как ведущие методы биологии. Лабораторные и практические работы Изучение лабораторного оборудования: термометры, весы, чашки Петри, пробирки, мензурки. Правила работы с оборудованием в школьном кабинете. Ознакомление с устройством лупы, светового микроскопа, правила работы с ними. Ознакомление с растительными и животными клетками: томата и арбуза (натуральные препараты), инфузории туфельки и гидры (готовые микропрепараты) с помощью лупы и светового микроскопа. Экскурсии или видеоэкскурсии Овладение методами изучения живой природы – наблюдением и экспериментом. Организмы – тела живой природы Понятие об организме. Доядерные и ядерные организмы. Клетка и ее открытие. Клеточное строение организмов. Цитология – наука о клетке. Клетка – наименьшая единица строения и жизнедеятельности организмов. Устройство увеличительных приборов: лупы и микроскопа. Строение клетки под световым микроскопом: клеточная оболочка, цитоплазма, ядро. Одноклеточные и многоклеточные организмы. Клетки, ткани, органы, системы органов. Жизнедеятельность организмов. Особенности строения и процессов жизнедеятельности у растений, животных, бактерий и грибов. Свойства организмов: питание, дыхание, выделение, движение, размножение, развитие, раздражимость, приспособленность. Организм – единое целое. Разнообразие организмов и их классификация (таксоны в биологии: царства, типы (отделы), классы, отряды (порядки), семейства, роды, виды. Бактерии и вирусы как формы жизни. Значение бактерий и вирусов в природе и в жизни человека. Лабораторные и практические работы Изучение клеток кожицы чешуи лука под лупой и микроскопом (на примере самостоятельно приготовленного микропрепарата). Ознакомление с принципами систематики организмов. Наблюдение за потреблением воды растением. Организмы и среда обитания Понятие о среде обитания. Водная, наземно-воздушная, почвенная, внутриорганизменная среды обитания. Представители сред обитания. Особенности сред обитания организмов. Приспособления организмов к среде обитания. Сезонные изменения в жизни организмов. Лабораторные и практические работы Выявление приспособлений организмов к среде обитания (на конкретных примерах). Экскурсии или видеоэкскурсии Растительный и животный мир родного края (краеведение). Природные сообщества Понятие о природном сообществе. Взаимосвязи организмов в природных сообществах. Пищевые связи в сообществах. Пищевые звенья, цепи и сети питания. Производители, потребители и разрушители органических веществ в природных сообществах. Примеры природных сообществ (лес, пруд, озеро и другие природные сообщества). Искусственные сообщества, их отличительные признаки от природных сообществ. Причины неустойчивости искусственных сообществ. Роль искусственных сообществ в жизни человека. Природные зоны Земли, их обитатели. Флора и фауна природных зон. Ландшафты: природные и культурные. Лабораторные и практические работы Изучение искусственных сообществ и их обитателей (на примере аквариума и других искусственных сообществ). Экскурсии или видеоэкскурсии Изучение природных сообществ (на примере леса, озера, пруда, луга и других природных сообществ). Изучение

сезонных явлений в жизни природных сообществ. Живая природа и человек Изменения в природе в связи с развитием сельского хозяйства, производства и ростом численности населения. Влияние человека на живую природу в ходе истории. Глобальные экологические проблемы. Загрязнение воздушной и водной оболочек Земли, потери почв, их предотвращение. Пути сохранения биологического разнообразия. Охраняемые территории (заповедники, заказники, национальные парки, памятники природы). Красная книга Российской Федерации. Осознание жизни как великой ценности. Практические работы Проведение акции по уборке мусора в ближайшем лесу, парке, сквере или на пришкольной территории. 6 КЛАСС Растительный организм Ботаника – наука о растениях. Разделы ботаники. Связь ботаники с другими науками и техникой. Общие признаки растений. Разнообразие растений. Уровни организации растительного организма. Высшие и низшие растения. Споровые и семенные растения. Растительная клетка. Изучение растительной клетки под световым микроскопом: клеточная оболочка, ядро, цитоплазма (пластиды, митохондрии, вакуоли с клеточным соком). Растительные ткани. Функции растительных тканей. Органы и системы органов растений. Строение органов растительного организма, их роль и связь между собой. Лабораторные и практические работы Изучение микроскопического строения листа водного растения элодеи. Изучение строения растительных тканей (использование микропрепаратов). Изучение внешнего строения травянистого цветкового растения (на живых или гербарных экземплярах растений): пастушья сумка, редька дикая, лютик едкий и другие растения. Обнаружение неорганических и органических веществ в растении. Экскурсии или видеоэкскурсии Ознакомление в природе с цветковыми растениями. Строение и многообразие покрытосеменных растений Строение семян. Образование плодов и семян. Типы плодов. Распространение плодов и семян в природе. Состав и строение семян. Условия прорастания семян. Подготовка семян к посеву. Виды корней и типы корневых систем. Видоизменения корней. Корень – орган почвенного (минерального) питания. Корни и корневые системы. Внешнее и внутреннее строение корня в связи с его функциями. Корневой чехлик. Зоны корня. Корневые волоски. Рост корня. Поглощение корнями воды и минеральных веществ, необходимых растению (корневое давление, осмос). Видоизменение корней. Побег. Развитие побега из почки. Строение стебля. Внешнее и внутреннее строение листа. Видоизменения побегов: корневище, клубень, луковица. Их строение, биологическое и хозяйственное значение. Побег и почки. Листорасположение и листовая мозаика. Строение и функции листа. Простые и сложные листья. Видоизменения листьев. Особенности внутреннего строения листа в связи с его функциями (кожица и устьица, основная ткань листа, проводящие пучки). Лист – орган воздушного питания. Строение и разнообразие цветков. Соцветия. Плоды. Цветки и соцветия. Опыление. Перекрестное опыление (ветром, животными, водой) и самоопыление. Двойное оплодотворение. Наследование признаков обоих растений. Образование плодов и семян. Типы плодов. Распространение плодов и семян в природе. Лабораторные и практические работы Изучение строения корневых систем (стержневой и мочковатой) на примере гербарных экземпляров или живых растений. Изучение микропрепарата клеток корня. Ознакомление с внешним строением листьев и листорасположением (на комнатных растениях). Изучение строения вегетативных и генеративных почек (на примере сирени, тополя и других растений). Изучение микроскопического строения листа (на готовых микропрепаратах). Рассматривание

микроскопического строения ветки дерева (на готовом микропрепарате). Исследование строения корневища, клубня, луковицы. Изучение строения цветков. Ознакомление с различными типами соцветий. Изучение строения семян двудольных растений. Изучение строения семян однодольных растений. Жизнедеятельность растительного организма. Обмен веществ у растений. Неорганические (вода, минеральные соли) и органические вещества (белки, жиры, углеводы, нуклеиновые кислоты, витамины и другие вещества) растения. Минеральное питание растений. Удобрения. Питание растения. Поглощение корнями воды и минеральных веществ, необходимых растению (корневое давление, осмос). Почва, ее плодородие. Значение обработки почвы (окучивание), внесения удобрений, прореживания проростков, полива для жизни культурных растений. Гидропоника. Фотосинтез. Лист – орган воздушного питания. Значение фотосинтеза в природе и в жизни человека. Дыхание растения. Дыхание корня. Рыхление почвы для улучшения дыхания корней. Условия, препятствующие дыханию корней. Лист как орган дыхания (устыичный аппарат). Поступление в лист атмосферного воздуха. Сильная запыленность воздуха, как препятствие для дыхания листьев. Стебель как орган дыхания (наличие устьиц в кожице, чечевичек). Особенности дыхания растений. Взаимосвязь дыхания растения с фотосинтезом. Транспорт веществ в растении. Связь клеточного строения стебля с его функциями. Рост стебля в длину. Клеточное строение стебля травянистого растения: кожица, проводящие пучки, основная ткань (паренхима). Клеточное строение стебля древесного растения: кора (пробка, луб), камбий, древесина и сердцевина. Рост стебля в толщину. Проводящие ткани корня. Транспорт воды и минеральных веществ в растении (сосуды древесины) – восходящий ток. Испарение воды через стебель и листья (транспирация). Регуляция испарения воды в растении. Влияние внешних условий на испарение воды. Транспорт органических веществ в растении (ситовидные трубки луба) – нисходящий ток. Перераспределение и запасание веществ в растении. Выделение у растений. Листопад. Рост и развитие растения. Прораствание семян. Условия прораствания семян. Подготовка семян к посеву. Развитие проростков. Образовательные ткани. Конус нараствания побега, рост кончика корня. Верхушечный и вставочный рост. Рост корня и стебля в толщину, камбий. Образование годичных колец у древесных растений. Влияние фитогормонов на рост растения. Ростовые движения растений. Развитие побега из почки. Размножение растений и его значение. Семенное (генеративное) размножение растений. Цветки и соцветия. Опыление. Перекрестное опыление (ветром, животными, водой) и самоопыление. Двойное оплодотворение. Наследование признаков обоих растений.

Вегетативное размножение цветковых растений в природе. Вегетативное размножение культурных растений. Клоны. Сохранение признаков материнского растения. Хозяйственное значение вегетативного размножения. Лабораторные и практические работы. Наблюдение за ростом корня. Наблюдение за ростом побега. Определение возраста дерева по спилу. Выявление передвижения воды и минеральных веществ по древесине. Наблюдение процесса выделения кислорода на свету аквариумными растениями. Изучение роли рыхления для дыхания корней. Овладение приемами вегетативного размножения растений (черенкование побегов, черенкование листьев и другие) на примере комнатных растений (традесканция, сенполия, бегония, сансевьера и другие растения). Определение всхожести семян культурных растений и посев их в грунт. Наблюдение за ростом и развитием цветкового растения в комнатных условиях (на

примере фасоли или посевного гороха). Определение условий прорастания семян. 7

КЛАСС Систематические группы растений Классификация растений. Вид как основная систематическая категория. Система растительного мира. Низшие, высшие споровые, высшие семенные растения. Основные таксоны (категории) систематики растений (царство, отдел, класс, порядок, семейство, род, вид). История развития систематики, описание видов, открытие новых видов. Роль систематики в биологии. Низшие растения. Водоросли. Общая характеристика водорослей. Одноклеточные и многоклеточные зеленые водоросли. Строение и жизнедеятельность зеленых водорослей. Размножение зеленых водорослей (бесполое и половое). Бурые и красные водоросли, их строение и жизнедеятельность. Значение водорослей в природе и жизни человека. Высшие споровые растения. Моховидные (Мхи). Общая характеристика мхов. Строение и жизнедеятельность зеленых и сфагновых мхов. Приспособленность мхов к жизни на сильно увлажненных почвах. Размножение мхов, цикл развития на примере зеленого мха кукушкин лен. Роль мхов в заболачивании почв и торфообразовании. Использование торфа и продуктов его переработки в хозяйственной деятельности человека. Плауновидные (Плауны). Хвощевидные (Хвощи), Папоротниковидные (Папоротники). Общая характеристика. Усложнение строения папоротникообразных растений по сравнению с мхами. Особенности строения и жизнедеятельности плаунов, хвощей и папоротников. Размножение папоротникообразных. Цикл развития папоротника. Роль древних папоротникообразных в образовании каменного угля. Значение папоротникообразных в природе и жизни человека. Высшие семенные растения. Голосеменные. Общая характеристика. Хвойные растения, их разнообразие. Строение и жизнедеятельность хвойных. Размножение хвойных, цикл развития на примере сосны. Значение хвойных растений в природе и жизни человека. Покрытосеменные (цветковые) растения. Общая характеристика. Особенности строения и жизнедеятельности покрытосеменных как наиболее высокоорганизованной группы растений, их господство на Земле. Классификация покрытосеменных растений: класс Двудольные и класс Однодольные. Признаки классов. Цикл развития покрытосеменного растения. Семейства покрытосеменных (цветковых) растений (изучаются три семейства растений по выбору учителя с учетом местных условий, при этом возможно изучать семейства, не вошедшие в перечень, если они являются наиболее распространенными в данном регионе). Характерные признаки семейств класса Двудольные (Крестоцветные, или Капустные, Розоцветные, или Розовые, Мотыльковые, или Бобовые, Пасленовые, Сложноцветные, или Астровые) и класса Однодольные (Лилейные, Злаки, или Мятликовые). Многообразие растений. Дикорастущие представители семейств. Культурные представители семейств, их использование человеком. Лабораторные и практические работы. Изучение строения одноклеточных водорослей (на примере хламидомонады и хлореллы). Изучение строения многоклеточных нитчатых водорослей (на примере спирогиры и улотрикса). Изучение внешнего строения мхов (на местных видах). Изучение внешнего строения папоротника или хвоща. Изучение внешнего строения веток, хвои, шишек и семян голосеменных растений (на примере ели, сосны или лиственницы). Изучение внешнего строения покрытосеменных растений. Изучение признаков представителей семейств: Крестоцветные (Капустные), Розоцветные (Розовые), Мотыльковые (Бобовые), Пасленовые, Сложноцветные (Астровые), Лилейные, Злаки (Мятликовые) на гербарных и натуральных образцах. Определение видов растений (на примере трех семейств) с

использованием определителей растений или определительных карточек. Развитие растительного мира на Земле Эволюционное развитие растительного мира на Земле. Сохранение в земной коре растительных остатков, их изучение. «Живые ископаемые» растительного царства. Жизнь растений в воде. Первые наземные растения. Освоение растениями суши. Этапы развития наземных растений основных систематических групп. Вымершие растения. Экскурсии или видеоэкскурсии Развитие растительного мира на Земле (экскурсия в палеонтологический или краеведческий музей). Растения в природных сообществах Растения и среда обитания. Экологические факторы. Растения и условия неживой природы: свет, температура, влага, атмосферный воздух. Растения и условия живой природы: прямое и косвенное воздействие организмов на растения. Приспособленность растений к среде обитания. Взаимосвязи растений между собой и с другими организмами. Растительные сообщества. Видовой состав растительных сообществ, преобладающие в них растения. Распределение видов в растительных сообществах. Сезонные изменения в жизни растительного сообщества. Смена растительных сообществ. Растительность (растительный покров) природных зон Земли. Флора. Растения и человек Культурные растения и их происхождение. Центры многообразия и происхождения культурных растений. Земледелие. Культурные растения сельскохозяйственных угодий: овощные, плодово-ягодные, полевые. Растения города, особенность городской флоры. Парки, лесопарки, скверы, ботанические сады. Декоративное цветоводство. Комнатные растения, комнатное цветоводство. Последствия деятельности человека в экосистемах. Охрана растительного мира. Восстановление численности редких видов растений: особо охраняемые природные территории (ООПТ). Красная книга России. Меры сохранения растительного мира. Экскурсии или видеоэкскурсии Изучение сельскохозяйственных растений региона. Изучение сорных растений региона. Грибы. Лишайники. Бактерии Грибы. Общая характеристика. Шляпочные грибы, их строение, питание, рост, размножение. Съедобные и ядовитые грибы. Меры профилактики заболеваний, связанных с грибами. Значение шляпочных грибов в природных сообществах и жизни человека. Промышленное выращивание шляпочных грибов (шампиньоны). Плесневые грибы. Дрожжевые грибы. Значение плесневых и дрожжевых грибов в природе и жизни человека (пищевая и фармацевтическая промышленность и другие). Паразитические грибы. Разнообразие и значение паразитических грибов (головня, спорынья, фитофтора, трутовик и другие). Борьба с заболеваниями, вызываемыми паразитическими грибами. Лишайники – комплексные организмы. Строение лишайников. Питание, рост и размножение лишайников. Значение лишайников в природе и жизни человека. Бактерии – доядерные организмы. Общая характеристика бактерий. Бактериальная клетка. Размножение бактерий. Распространение бактерий. Разнообразие бактерий. Значение бактерий в природных сообществах. Болезнетворные бактерии и меры профилактики заболеваний, вызываемых бактериями. Бактерии на службе у человека (в сельском хозяйстве, промышленности). Лабораторные и практические работы Изучение строения одноклеточных (мукор) и многоклеточных (пеницилл) плесневых грибов. Изучение строения плодовых тел шляпочных грибов (или изучение шляпочных грибов на муляжах). Изучение строения лишайников. Изучение строения бактерий (на готовых микропрепаратах). 8 КЛАСС Животный организм Зоология – наука о животных. Разделы зоологии. Связь зоологии с другими науками и техникой. Общие признаки животных.

Отличия животных от растений. Многообразие животного мира. Одноклеточные и многоклеточные животные. Форма тела животного, симметрия, размеры тела и другое. Животная клетка. Открытие животной клетки (А. Левенгук). Строение животной клетки: клеточная мембрана, органоиды передвижения, ядро с ядрышком, цитоплазма (митохондрии, пищеварительные и сократительные вакуоли, лизосомы, клеточный центр). Процессы, происходящие в клетке. Деление клетки. Ткани животных, их разнообразие. Органы и системы органов животных. Организм – единое целое. Лабораторные и практические работы Исследование под микроскопом готовых микропрепаратов клеток и тканей животных. Строение и жизнедеятельность организма животного Опора и движение животных. Особенности гидростатического, наружного и внутреннего скелета у животных. Передвижение у одноклеточных (амебовидное, жгутиковое). Мышечные движения у многоклеточных: полет насекомых, птиц, плавание рыб, движение по суше позвоночных животных (ползание, бег, ходьба и другое). Рычажные конечности. Питание и пищеварение у животных. Значение питания. Питание и пищеварение у простейших. Внутриклеточное и внутриклеточное пищеварение, замкнутая и сквозная пищеварительная система у беспозвоночных. Пищеварительный тракт у позвоночных, пищеварительные железы. Ферменты. Особенности пищеварительной системы у представителей отрядов млекопитающих. Дыхание животных. Значение дыхания. Газообмен через всю поверхность клетки. Жаберное дыхание. Наружные и внутренние жабры. Кожное, трахейное, легочное дыхание у обитателей суши. Особенности кожного дыхания. Роль воздушных мешков у птиц. Транспорт веществ у животных. Роль транспорта веществ в организме животных. Замкнутая и незамкнутая кровеносные системы у беспозвоночных. Сердце, кровеносные сосуды. Спинной и брюшной сосуды, капилляры, «ложные сердца» у дождевого червя. Особенности строения незамкнутой кровеносной системы у моллюсков и насекомых. Круги кровообращения и особенности строения сердец у позвоночных, усложнение системы кровообращения. Выделение у животных. Значение выделения конечных продуктов обмена веществ. Сократительные вакуоли у простейших. Звездчатые клетки и каналы у плоских червей, выделительные трубочки и воронки у кольчатых червей. Мальпигиевы сосуды у насекомых. Почки (туловищные и тазовые), мочеточники, мочевой пузырь у позвоночных животных. Особенности выделения у птиц, связанные с полетом. Покровы тела у животных. Покровы у беспозвоночных. Усложнение строения кожи у позвоночных. Кожа как орган выделения. Роль кожи в теплоотдаче. Производные кожи. Средства пассивной и активной защиты у животных. Координация и регуляция жизнедеятельности у животных. Раздражимость у одноклеточных животных. Таксисы (фототаксис, трофотаксис, хемотаксис и другие таксисы). Нервная регуляция. Нервная система, ее значение. Нервная система у беспозвоночных: сетчатая (диффузная), стволовая, узловатая. Нервная система у позвоночных (трубчатая): головной и спинной мозг, нервы. Усложнение головного мозга от рыб до млекопитающих. Появление больших полушарий, коры, борозд и извилин. Гуморальная регуляция. Роль гормонов в жизни животных. Половые гормоны. Половой диморфизм. Органы чувств, их значение. Рецепторы. Простые и сложные (фасеточные) глаза у насекомых. Орган зрения и слуха у позвоночных, их усложнение. Органы обоняния, вкуса и осязания у беспозвоночных и позвоночных животных. Орган боковой линии у рыб. Поведение животных. Врожденное и приобретенное поведение (инстинкт и научение). Научение: условные рефлексы, импринтинг (запечатление), инсайт

(постижение). Поведение: пищевое, оборонительное, территориальное, брачное, исследовательское. Стимулы поведения. Размножение и развитие животных. Бесполое размножение: деление клетки одноклеточного организма на две, почкование, фрагментация. Половое размножение. Преимущество полового размножения. Половые железы. Яичники и семенники. Половые клетки (гаметы). Оплодотворение. Зигота. Партогенез. Зародышевое развитие. Строение яйца птицы. Внутриутробное развитие млекопитающих. Зародышевые оболочки. Плацента (детское место). Пупочный канатик (пуповина). Постэмбриональное развитие: прямое, не прямое. Метаморфоз (развитие с превращением): полный и неполный. Лабораторные и практические работы

Ознакомление с органами опоры и движения у животных. Изучение способов поглощения пищи у животных. Изучение способов дыхания у животных. Ознакомление с системами органов транспорта веществ у животных. Изучение покровов тела у животных. Изучение органов чувств у животных. Формирование условных рефлексов у аквариумных рыб. Строение яйца и развитие зародыша птицы (курицы). Систематические группы животных Основные категории систематики животных. Вид как основная систематическая категория животных. Классификация животных. Система животного мира. Систематические категории животных (царство, тип, класс, отряд, семейство, род, вид), их соподчинение. Бинарная номенклатура. Отражение современных знаний о происхождении и родстве животных в классификации животных. Одноклеточные животные – простейшие. Строение и жизнедеятельность простейших. Местообитание и образ жизни. Образование цисты при неблагоприятных условиях среды. Многообразие простейших. Значение простейших в природе и жизни человека (образование осадочных пород, возбудители заболеваний, симбиотические виды). Пути заражения человека и меры профилактики, вызываемые одноклеточными животными (малярийный плазмодий). Лабораторные и практические работы Исследование строения инфузории-туфельки и наблюдение за ее передвижением. Изучение хелотаксиса. Многообразие простейших (на готовых препаратах). Изготовление модели клетки простейшего (амебы, инфузории-туфельки и другое). Многоклеточные животные. Кишечнополостные. Общая характеристика. Местообитание. Особенности строения и жизнедеятельности. Эктодерма и энтодерма. Внутриполостное и клеточное переваривание пищи. Регенерация. Рефлекс. Бесполое размножение (почкование). Половое размножение. Гермафродитизм. Раздельнополые кишечнополостные. Многообразие кишечнополостных. Значение кишечнополостных в природе и жизни человека. Коралловые полипы и их роль в рифообразовании. Лабораторные и практические работы Исследование строения пресноводной гидры и ее передвижения (школьный аквариум). Исследование питания гидры дафниями и циклопами (школьный аквариум). Изготовление модели пресноводной гидры. Плоские, круглые, кольчатые черви. Общая характеристика. Особенности строения и жизнедеятельности плоских, круглых и кольчатых червей. Многообразие червей. Паразитические плоские и круглые черви. Циклы развития печеночного сосальщика, бычьего цепня, человеческой аскариды. Черви, их приспособления к паразитизму, вред, наносимый человеку, сельскохозяйственным растениям и животным. Меры по предупреждению заражения паразитическими червями. Роль червей как почвообразователей. Лабораторные и практические работы Исследование внешнего строения дождевого червя. Наблюдение за реакцией дождевого червя на раздражители. Исследование внутреннего строения дождевого червя (на готовом влажном препарате и

микропрепарате). Изучение приспособлений паразитических червей к паразитизму (на готовых влажных и микропрепаратах). Членистоногие. Общая характеристика. Среды жизни. Внешнее и внутреннее строение членистоногих. Многообразие членистоногих. Представители классов. Ракообразные. Особенности строения и жизнедеятельности. Значение ракообразных в природе и жизни человека. Паукообразные. Особенности строения и жизнедеятельности в связи с жизнью на суше. Клещи – вредители культурных растений и меры борьбы с ними. Паразитические клещи – возбудители и переносчики опасных болезней. Меры защиты от клещей. Роль клещей в почвообразовании.

Насекомые. Особенности строения и жизнедеятельности. Размножение насекомых и типы развития. Отряды насекомых: Прямокрылые, Равнокрылые, Полужесткокрылые, Чешуекрылые, Жесткокрылые, Перепончатокрылые, Двукрылые и другие. Насекомые – переносчики возбудителей и паразиты человека и домашних животных. Насекомые-вредители сада, огорода, поля, леса. Насекомые, снижающие численность вредителей растений. Поведение насекомых, инстинкты. Меры по сокращению численности насекомых-вредителей. Значение насекомых в природе и жизни человека. Лабораторные и практические работы Исследование внешнего строения насекомого (на примере майского жука или других крупных насекомых-вредителей). Ознакомление с различными типами развития насекомых (на примере коллекций). Моллюски. Общая характеристика. Местообитание моллюсков. Строение и процессы жизнедеятельности, характерные для брюхоногих, двустворчатых, головоногих моллюсков. Черты приспособленности моллюсков к среде обитания. Размножение моллюсков. Многообразие моллюсков. Значение моллюсков в природе и жизни человека. Лабораторные и практические работы Исследование внешнего строения раковин пресноводных и морских моллюсков (раковины беззубки, перловицы, прудовика, катушки и другие). Хордовые. Общая характеристика. Зародышевое развитие хордовых. Систематические группы хордовых. Подтип Бесчерепные (ланцетник). Подтип Черепные, или Позвоночные. Рыбы. Общая характеристика. Местообитание и внешнее строение рыб. Особенности внутреннего строения и процессов жизнедеятельности. Приспособленность рыб к условиям обитания. Отличия хрящевых рыб от костных рыб. Размножение, развитие и миграция рыб в природе. Многообразие рыб, основные систематические группы рыб. Значение рыб в природе и жизни человека. Хозяйственное значение рыб. Лабораторные и практические работы Исследование внешнего строения и особенностей передвижения рыбы (на примере живой рыбы в банке с водой). Исследование внутреннего строения рыбы (на примере готового влажного препарата). Земноводные. Общая характеристика. Местообитание земноводных. Особенности внешнего и внутреннего строения, процессов жизнедеятельности, связанных с выходом земноводных на сушу. Приспособленность земноводных к жизни в воде и на суше. Размножение и развитие земноводных. Многообразие земноводных и их охрана. Значение земноводных в природе и жизни человека. Пресмыкающиеся. Общая характеристика. Местообитание пресмыкающихся. Особенности внешнего и внутреннего строения пресмыкающихся. Процессы жизнедеятельности. Приспособленность пресмыкающихся к жизни на суше. Размножение и развитие пресмыкающихся. Регенерация. Многообразие пресмыкающихся и их охрана. Значение пресмыкающихся в природе и жизни человека. Птицы. Общая характеристика. Особенности внешнего строения птиц. Особенности внутреннего строения и процессов жизнедеятельности птиц. Приспособления птиц к полету. Поведение. Размножение и

развитие птиц. Забота о потомстве. Сезонные явления в жизни птиц. Миграции птиц, их изучение. Многообразие птиц. Экологические группы птиц (по выбору учителя на примере трех экологических групп с учетом распространения птиц в регионе). Приспособленность птиц к различным условиям среды. Значение птиц в природе и жизни человека. Лабораторные и практические работы Исследование внешнего строения и перьевого покрова птиц (на примере чучела птиц и набора перьев: контурных, пуховых и пуха). Исследование особенностей скелета птицы. Млекопитающие. Общая характеристика. Среда жизни млекопитающих. Особенности внешнего строения, скелета и мускулатуры, внутреннего строения. Процессы жизнедеятельности. Усложнение нервной системы. Поведение млекопитающих. Размножение и развитие. Забота о потомстве. Первозвери. Однопроходные (яйцекладущие) и Сумчатые (низшие звери). Плацентарные млекопитающие. Многообразие млекопитающих (по выбору учителя изучаются 6 отрядов млекопитающих на примере двух видов из каждого отряда). Насекомоядные и Рукокрылые. Грызуны, Зайцеобразные. Хищные. Ластоногие и Китообразные. Парнокопытные и Непарнокопытные. Приматы. Семейства отряда Хищные: собачьи, кошачьи, куньи, медвежьи. Значение млекопитающих в природе и жизни человека. Млекопитающие – переносчики возбудителей опасных заболеваний. Меры борьбы с грызунами. Многообразие млекопитающих родного края. Лабораторные и практические работы Исследование особенностей скелета млекопитающих. Исследование особенностей зубной системы млекопитающих. Развитие животного мира на Земле Эволюционное развитие животного мира на Земле. Усложнение животных в процессе эволюции. Доказательства эволюционного развития животного мира. Палеонтология. Ископаемые остатки животных, их изучение. Методы изучения ископаемых остатков. Реставрация древних животных. «Живые ископаемые» животного мира. Жизнь животных в воде. Одноклеточные животные. Происхождение многоклеточных животных. Основные этапы эволюции беспозвоночных. Основные этапы эволюции позвоночных животных. Вымершие животные. Лабораторные и практические работы Исследование ископаемых остатков вымерших животных. Животные в природных сообществах Животные и среда обитания. Влияние света, температуры и влажности на животных. Приспособленность животных к условиям среды обитания. Популяции животных, их характеристики. Одиночный и групповой образ жизни. Взаимосвязи животных между собой и с другими организмами. Пищевые связи в природном сообществе. Пищевые уровни, экологическая пирамида. Экосистема. Животный мир природных зон Земли. Основные закономерности распределения животных на планете. Фауна. Животные и человек Воздействие человека на животных в природе: прямое и косвенное. Промысловые животные (рыболовство, охота). Ведение промысла животных на основе научного подхода. Загрязнение окружающей среды. Одомашнивание животных. Селекция, породы, искусственный отбор, дикие предки домашних животных. Значение домашних животных в жизни человека. Животные сельскохозяйственных угодий. Методы борьбы с животнымивредителями. Город как особая искусственная среда, созданная человеком. Синантропные виды животных. Условия их обитания. Беспозвоночные и позвоночные животные города. Адаптация животных к новым условиям. Рекреационный пресс на животных диких видов в условиях города. Безнадзорные домашние животные. Питомники. Восстановление численности редких видов животных: особо охраняемые природные территории (ООПТ). Красная книга России. Меры сохранения животного мира. 9 КЛАСС Человек –

биосоциальный вид Науки о человеке (анатомия, физиология, психология, антропология, гигиена, санитария, экология человека). Методы изучения организма человека. Значение знаний о человеке для самопознания и сохранения здоровья. Особенности человека как биосоциального существа. Место человека в системе органического мира. Человек как часть природы. Систематическое положение современного человека. Сходство человека с млекопитающими. Отличие человека от приматов. Доказательства животного происхождения человека. Человек разумный. Антропогенез, его этапы. Биологические и социальные факторы становления человека. Человеческие расы. Структура организма человека. Строение и химический состав клетки. Обмен веществ и превращение энергии в клетке. Многообразие клеток, их деление. Нуклеиновые кислоты. Гены. Хромосомы. Хромосомный набор. Митоз, мейоз. Соматические и половые клетки. Стволовые клетки. Типы тканей организма человека: эпителиальные, соединительные, мышечные, нервная. Свойства тканей, их функции. Органы и системы органов. Организм как единое целое. Взаимосвязь органов и систем как основа гомеостаза. Лабораторные и практические работы Изучение микроскопического строения тканей (на готовых микропрепаратах). Распознавание органов и систем органов человека (по таблицам). Нейрогуморальная регуляция. Нервная система человека, ее организация и значение. Нейроны, нервы, нервные узлы. Рефлекс. Рефлекторная дуга. Рецепторы. Двухнейронные и трехнейронные рефлекторные дуги. Спинной мозг, его строение и функции. Рефлексы спинного мозга. Головной мозг, его строение и функции. Большие полушария. Рефлексы головного мозга. Безусловные (врожденные) и условные (приобретенные) рефлексы. Соматическая нервная система. Вегетативная (автономная) нервная система. Нервная система как единое целое. Нарушения в работе нервной системы. Гуморальная регуляция функций. Эндокринная система. Железы внутренней секреции. Железы смешанной секреции. Гормоны, их роль в регуляции физиологических функций организма, роста и развития. Нарушение в работе эндокринных желез. Особенности рефлекторной и гуморальной регуляции функций организма. Лабораторные и практические работы Изучение головного мозга человека (по муляжам). Изучение изменения размера зрачка в зависимости от освещенности. Опора и движение. Значение опорно-двигательного аппарата. Скелет человека, строение его отделов и функции. Кости, их химический состав, строение. Типы костей. Рост костей в длину и толщину. Соединение костей. Скелет головы. Скелет туловища. Скелет конечностей и их поясов. Особенности скелета человека, связанные с прямохождением и трудовой деятельностью. Мышечная система. Строение и функции скелетных мышц. Работа мышц: статическая и динамическая, мышцы сгибатели и разгибатели. Утомление мышц. Гиподинамия. Роль двигательной активности в сохранении здоровья. Нарушения опорно-двигательной системы. Возрастные изменения в строении костей. Нарушение осанки. Предупреждение искривления позвоночника и развития плоскостопия. Профилактика травматизма. Первая помощь при травмах опорно-двигательного аппарата. Лабораторные и практические работы Исследование свойств кости. Изучение строения костей (на муляжах). Изучение строения позвонков (на муляжах). Определение гибкости позвоночника. Измерение массы и роста своего организма. Изучение влияния статической и динамической нагрузки на утомление мышц. Выявление нарушения осанки. Определение признаков плоскостопия. Оказание первой помощи при повреждении скелета и мышц. Внутренняя среда организма. Внутренняя среда и ее функции. Форменные элементы крови: эритроциты, лейкоциты и тромбоциты. Малокровие, его

причины. Красный костный мозг, его роль в организме. Плазма крови. Постоянство внутренней среды (гомеостаз). Свертывание крови. Группы крови. Резус-фактор. Переливание крови. Донорство. Иммуитет и его виды. Факторы, влияющие на иммуитет (приобретенные иммунодефициты): радиационное облучение, химическое отравление, голодание, воспаление, вирусные заболевания, ВИЧ-инфекция. Вилочковая железа, лимфатические узлы. Вакцины и лечебные сыворотки. Значение работ Л. Пастера и И.И. Мечникова по изучению иммуитета. Лабораторные и практические работы Изучение микроскопического строения крови человека и лягушки (сравнение) на готовых микропрепаратах. Кровообращение Органы кровообращения. Строение и работа сердца. Автоматизм сердца. Сердечный цикл, его длительность. Большой и малый круги кровообращения. Движение крови по сосудам. Пульс. Лимфатическая система, лимфоотток. Регуляция деятельности сердца и сосудов. Гигиена сердечно-сосудистой системы. Профилактика сердечно-сосудистых заболеваний. Первая помощь при кровотечениях. Лабораторные и практические работы Измерение кровяного давления. Определение пульса и числа сердечных сокращений в покое и после дозированных физических нагрузок у человека. Первая помощь при кровотечениях. Дыхание Дыхание и его значение. Органы дыхания. Легкие. Взаимосвязь строения и функций органов дыхания. Газообмен в легких и тканях. Жизненная емкость легких. Механизмы дыхания. Дыхательные движения. Регуляция дыхания. Инфекционные болезни, передающиеся через воздух, предупреждение воздушно-капельных инфекций. Вред табакокурения, употребления наркотических и психотропных веществ. Реанимация. Охрана воздушной среды. Оказание первой помощи при поражении органов дыхания. Лабораторные и практические работы Измерение объёма грудной клетки в состоянии вдоха и выдоха. Определение частоты дыхания. Влияние различных факторов на частоту дыхания. Питание и пищеварение Питательные вещества и пищевые продукты. Питание и его значение. Пищеварение. Органы пищеварения, их строение и функции. Ферменты, их роль в пищеварении. Пищеварение в ротовой полости. Зубы и уход за ними. Пищеварение в желудке, в тонком и в толстом кишечнике. Всасывание питательных веществ. Всасывание воды. Пищеварительные железы: печень и поджелудочная железа, их роль в пищеварении. Микробиом человека – совокупность микроорганизмов, населяющих организм человека. Регуляция пищеварения. Методы изучения органов пищеварения. Работы И.П. Павлова. Гигиена питания. Предупреждение глистных и желудочно-кишечных заболеваний, пищевых отравлений. Влияние курения и алкоголя на пищеварение. Лабораторные и практические работы Исследование действия ферментов слюны на крахмал. Наблюдение действия желудочного сока на белки. Обмен веществ и превращение энергии Обмен веществ и превращение энергии в организме человека. Пластический и энергетический обмен. Обмен воды и минеральных солей. Обмен белков, углеводов и жиров в организме. Регуляция обмена веществ и превращения энергии. Витамины и их роль для организма. Поступление витаминов с пищей. Синтез витаминов в организме. Авитаминозы и гиповитаминозы. Сохранение витаминов в пище. Нормы и режим питания. Рациональное питание – фактор укрепления здоровья. Нарушение обмена веществ. Лабораторные и практические работы Исследование состава продуктов питания. Составление меню в зависимости от калорийности пищи. Способы сохранения витаминов в пищевых продуктах. Кожа Строение и функции кожи. Кожа и ее производные. Кожа и терморегуляция. Влияние на кожу факторов окружающей среды. Закаливание и его роль.

Способы закаливания организма. Гигиена кожи, гигиенические требования к одежде и обуви. Заболевания кожи и их предупреждения. Профилактика и первая помощь при тепловом и солнечном ударах, ожогах и обморожениях. Лабораторные и практические работы Исследование с помощью лупы тыльной и ладонной стороны кисти. Определение жирности различных участков кожи лица. Описание мер по уходу за кожей лица и волосами в зависимости от типа кожи. Описание основных гигиенических требований к одежде и обуви. Выделение Значение выделения. Органы выделения. Органы мочевыделительной системы, их строение и функции. Микроскопическое строение почки. Нефрон. Образование мочи. Регуляция мочеобразования и мочеиспускания. Заболевания органов мочевыделительной системы, их предупреждение. Лабораторные и практические работы Определение местоположения почек (на муляже). Описание мер профилактики болезней почек. Размножение и развитие Органы репродукции, строение и функции. Половые железы. Половые клетки. Оплодотворение. Внутриутробное развитие. Влияние на эмбриональное развитие факторов окружающей среды. Роды. Лактация. Рост и развитие ребенка. Половое созревание. Наследование признаков у человека. Наследственные болезни, их причины и предупреждение. Набор хромосом, половые хромосомы, гены. Роль генетических знаний для планирования семьи. Инфекции, передающиеся половым путем, их профилактика. Лабораторные и практические работы Описание основных мер по профилактике инфекционных вирусных заболеваний: СПИД и гепатит. Органы чувств и сенсорные системы Органы чувств и их значение. Анализаторы. Сенсорные системы. Глаз и зрение. Оптическая система глаза. Сетчатка. Зрительные рецепторы. Зрительное восприятие. Нарушения зрения и их причины. Гигиена зрения. Ухо и слух. Строение и функции органа слуха. Механизм работы слухового анализатора. Слуховое восприятие. Нарушения слуха и их причины. Гигиена слуха. Органы равновесия, мышечного чувства, осязания, обоняния и вкуса. Взаимодействие сенсорных систем организма. Лабораторные и практические работы Определение остроты зрения у человека. Изучение строения органа зрения (на муляже и влажном препарате). Изучение строения органа слуха (на муляже). Поведение и психика Психика и поведение человека. Потребности и мотивы поведения. Социальная обусловленность поведения человека. Рефлекторная теория поведения. Высшая нервная деятельность человека, работы И.М. Сеченова, И.П. Павлова. Механизм образования условных рефлексов. Торможение. Динамический стереотип. Роль гормонов в поведении. Наследственные и ненаследственные программы поведения у человека. Приспособительный характер поведения. Первая и вторая сигнальные системы. Познавательная деятельность мозга. Речь и мышление. Память и внимание. Эмоции. Индивидуальные особенности личности: способности, темперамент, характер, одаренность. Типы высшей нервной деятельности и темперамента. Особенности психики человека. Гигиена физического и умственного труда. Режим труда и отдыха. Сон и его значение. Гигиена сна. Лабораторные и практические работы Изучение кратковременной памяти. Определение объема механической и логической памяти. Оценка сформированности навыков логического мышления. Человек и окружающая среда Человек и окружающая среда. Экологические факторы и их действие на организм человека. Зависимость здоровья человека от состояния окружающей среды. Микроклимат жилых помещений. Соблюдение правил поведения в окружающей среде, в опасных и чрезвычайных ситуациях. Здоровье человека как социальная ценность. Факторы, нарушающие здоровье: гиподинамия, курение, употребление алкоголя,

наркотиков, несбалансированное питание, стресс. Укрепление здоровья: аутотренинг, закаливание, двигательная активность, сбалансированное питание. Культура отношения к собственному здоровью и здоровью окружающих. Всемирная организация здравоохранения. Человек как часть биосферы Земли. Антропогенные воздействия на природу. Урбанизация. Цивилизация. Техногенные изменения в окружающей среде. Современные глобальные экологические проблемы. Значение охраны окружающей среды для сохранения человечества.

ПЛАНИРУЕМЫЕ РЕЗУЛЬТАТЫ ОСВОЕНИЯ ПРОГРАММЫ ПО БИОЛОГИИ НА УРОВНЕ ОСНОВНОГО ОБЩЕГО ОБРАЗОВАНИЯ (БАЗОВЫЙ УРОВЕНЬ)

Освоение учебного предмета «Биология» на уровне основного общего образования должно обеспечить достижение обучающимися следующих личностных, метапредметных и предметных результатов. **ЛИЧНОСТНЫЕ РЕЗУЛЬТАТЫ** Личностные результаты освоения программы по биологии основного общего образования должны отражать готовность обучающихся руководствоваться системой позитивных ценностных ориентаций и расширение опыта деятельности на ее основе и в процессе реализации основных направлений воспитательной деятельности, в том числе в части: 1) патриотического воспитания: отношение к биологии как к важной составляющей культуры, гордость за вклад российских и советских ученых в развитие мировой биологической науки; 2) гражданского воспитания: готовность к конструктивной совместной деятельности при выполнении исследований и проектов, стремление к взаимопониманию и взаимопомощи; 3) духовно-нравственного воспитания: готовность оценивать поведение и поступки с позиции нравственных норм и норм экологической культуры; понимание значимости нравственного аспекта деятельности человека в медицине и биологии; 4) эстетического воспитания: понимание роли биологии в формировании эстетической культуры личности; 5) ценности научного познания: ориентация на современную систему научных представлений об основных биологических закономерностях, взаимосвязях человека с природной и социальной средой; понимание роли биологической науки в формировании научного мировоззрения; развитие научной любознательности, интереса к биологической науке, навыков исследовательской деятельности; 6) формирования культуры здоровья: ответственное отношение к своему здоровью и установка на здоровый образ жизни (здоровое питание, соблюдение гигиенических правил и норм, сбалансированный режим занятий и отдыха, регулярная физическая активность); осознание последствий и неприятие вредных привычек (употребление алкоголя, наркотиков, курение) и иных форм вреда для физического и психического здоровья; соблюдение правил безопасности, в том числе навыки безопасного поведения в природной среде; сформированность навыка рефлексии, управление собственным эмоциональным состоянием; 7) трудового воспитания: активное участие в решении практических задач (в рамках семьи, образовательной организации, населенного пункта, родного края) биологической и экологической направленности, интерес к практическому изучению профессий, связанных с биологией; 8) экологического воспитания: ориентация на применение биологических знаний при решении задач в области окружающей среды; осознание экологических проблем и путей их решения; готовность к участию в практической деятельности экологической направленности; 9) адаптации обучающегося к изменяющимся условиям социальной и природной среды: оценка изменяющихся условий; принятие решения (индивидуальное, в группе) в

изменяющихся условиях на основании анализа биологической информации; планирование действий в новой ситуации на основании знаний биологических закономерностей.

МЕТАПРЕДМЕТНЫЕ РЕЗУЛЬТАТЫ Метапредметные результаты освоения программы по биологии основного общего образования должны отражать: **Познавательные универсальные учебные действия** Базовые логические действия: выявлять и характеризовать существенные признаки биологических объектов (явлений); устанавливать существенный признак классификации биологических объектов (явлений, процессов), основания для обобщения и сравнения, критерии проводимого анализа; с учетом предложенной биологической задачи выявлять закономерности и противоречия в рассматриваемых фактах и наблюдениях, предлагать критерии для выявления закономерностей и противоречий; выявлять дефициты информации, данных, необходимых для решения поставленной задачи; выявлять причинно-следственные связи при изучении биологических явлений и процессов, проводить выводы с использованием дедуктивных и индуктивных умозаключений, умозаключений по аналогии, формулировать гипотезы о взаимосвязях; самостоятельно выбирать способ решения учебной биологической задачи (сравнивать несколько вариантов решения, выбирать наиболее подходящий с учетом самостоятельно выделенных критериев). Базовые исследовательские действия: использовать вопросы как исследовательский инструмент познания; формулировать вопросы, фиксирующие разрыв между реальным и желательным состоянием ситуации, объекта, и самостоятельно устанавливать искомое и данное; формировать гипотезу об истинности собственных суждений, аргументировать свою позицию, мнение; проводить по самостоятельно составленному плану наблюдение, несложный биологический эксперимент, небольшое исследование по установлению особенностей биологического объекта (процесса) изучения, причинно-следственных связей и зависимостей биологических объектов между собой; оценивать на применимость и достоверность информацию, полученную в ходе наблюдения и эксперимента; самостоятельно формулировать обобщения и выводы по результатам проведенного наблюдения, эксперимента, владеть инструментами оценки достоверности полученных выводов и обобщений; прогнозировать возможное дальнейшее развитие биологических процессов и их последствия в аналогичных или сходных ситуациях, а также выдвигать предположения об их развитии в новых условиях и контекстах. **Работа с информацией:** применять различные методы, инструменты и запросы при поиске и отборе биологической информации или данных из источников с учетом предложенной учебной биологической задачи; выбирать, анализировать, систематизировать и интерпретировать биологическую информацию различных видов и форм представления; находить сходные аргументы (подтверждающие или опровергающие одну и ту же идею, версию) в различных информационных источниках; самостоятельно выбирать оптимальную форму представления информации и иллюстрировать решаемые задачи несложными схемами, диаграммами, иной графикой и их комбинациями; оценивать надежность биологической информации по критериям, предложенным учителем или сформулированным самостоятельно; запоминать и систематизировать биологическую информацию. **Коммуникативные универсальные учебные действия** **Общение:** воспринимать и формулировать суждения, выражать эмоции в процессе выполнения практических и лабораторных работ; выражать себя (свою точку зрения) в устных и письменных текстах; распознавать невербальные средства общения, понимать значение социальных знаков,

распознавать предпосылки конфликтных ситуаций и смягчать конфликты, вести переговоры; понимать намерения других, проявлять уважительное отношение к собеседнику и в корректной форме формулировать свои возражения; в ходе диалога и (или) дискуссии задавать вопросы по существу обсуждаемой биологической темы и высказывать идеи, нацеленные на решение биологической задачи и поддержание благожелательности общения; сопоставлять свои суждения с суждениями других участников диалога, обнаруживать различие и сходство позиций; публично представлять результаты выполненного биологического опыта (эксперимента, исследования, проекта); самостоятельно выбирать формат выступления с учетом задач презентации и особенностей аудитории и в соответствии с ним составлять устные и письменные тексты с использованием иллюстративных материалов.

Совместная деятельность: понимать и использовать преимущества командной и индивидуальной работы при решении конкретной биологической проблемы, обосновывать необходимость применения групповых форм взаимодействия при решении поставленной учебной задачи; принимать цель совместной деятельности, коллективно строить действия по ее достижению: распределять роли, договариваться, обсуждать процесс и результат совместной работы, уметь обобщать мнения нескольких человек, проявлять готовность руководить, выполнять поручения, подчиняться; планировать организацию совместной работы, определять свою роль (с учетом предпочтений и возможностей всех участников взаимодействия), распределять задачи между членами команды, участвовать в групповых формах работы (обсуждения, обмен мнениями, мозговые штурмы и иные); выполнять свою часть работы, достигать качественного результата по своему направлению и координировать свои действия с другими членами команды; оценивать качество своего вклада в общий продукт по критериям, самостоятельно сформулированным участниками взаимодействия, сравнивать результаты с исходной задачей и вклад каждого члена команды в достижение результатов, разделять сферу ответственности и проявлять готовность к предоставлению отчета перед группой; овладеть системой универсальных коммуникативных действий, которая обеспечивает сформированность социальных навыков и эмоционального интеллекта обучающихся.

Регулятивные универсальные учебные действия

Самоорганизация: выявлять проблемы для решения в жизненных и учебных ситуациях, используя биологические знания; ориентироваться в различных подходах принятия решений (индивидуальное, принятие решения в группе, принятие решений группой); самостоятельно составлять алгоритм решения задачи (или его часть), выбирать способ решения учебной биологической задачи с учетом имеющихся ресурсов и собственных возможностей, аргументировать предлагаемые варианты решений; составлять план действий (план реализации намеченного алгоритма решения), корректировать предложенный алгоритм с учетом получения новых биологических знаний об изучаемом биологическом объекте; проводить выбор и брать ответственность за решение.

Самоконтроль: владеть способами самоконтроля, самомотивации и рефлексии; давать оценку ситуации и предлагать план ее изменения; учитывать контекст и предвидеть трудности, которые могут возникнуть при решении учебной биологической задачи, адаптировать решение к меняющимся обстоятельствам; объяснять причины достижения (недостижения) результатов деятельности, давать оценку приобретенному опыту, уметь находить позитивное в произошедшей ситуации; вносить коррективы в деятельность на основе новых обстоятельств, изменившихся ситуаций, установленных ошибок, возникших

трудностей; оценивать соответствие результата цели и условиям. Эмоциональный интеллект: различать, называть и управлять собственными эмоциями и эмоциями других; выявлять и анализировать причины эмоций; ставить себя на место другого человека, понимать мотивы и намерения другого; регулировать способ выражения эмоций.

Принятие себя и других: осознанно относиться к другому человеку, его мнению; признавать свое право на ошибку и такое же право другого; открытость себе и другим; осознавать невозможность контролировать все вокруг; овладеть системой универсальных учебных регулятивных действий, которая обеспечивает формирование смысловых установок личности (внутренняя позиция личности), и жизненных навыков личности (управления собой, самодисциплины, устойчивого поведения).

ПРЕДМЕТНЫЕ РЕЗУЛЬТАТЫ Предметные результаты освоения программы по биологии к концу обучения в 5 классе: характеризовать биологию как науку о живой природе, называть признаки живого, сравнивать объекты живой и неживой природы; перечислять источники биологических знаний, характеризовать значение биологических знаний для современного человека, профессии, связанные с биологией (4–5 профессий); приводить примеры вклада российских (в том числе В.И. Вернадский, А.Л. Чижевский) и зарубежных (в том числе Аристотель, Теофраст, Гиппократ) ученых в развитие биологии; иметь представление о важнейших биологических процессах и явлениях: питание, дыхание, транспорт веществ, раздражимость, рост, развитие, движение, размножение; применять биологические термины и понятия (в том числе: живые тела, биология, экология, цитология, анатомия, физиология, биологическая систематика, клетка, ткань, орган, система органов, организм, вирус, движение, питание, фотосинтез, дыхание, выделение, раздражимость, рост, размножение, развитие, среда обитания, природное сообщество, искусственное сообщество) в соответствии с поставленной задачей и в контексте; различать по внешнему виду (изображениям), схемам и описаниям доядерные и ядерные организмы, различные биологические объекты: растения, животных, грибы, лишайники, бактерии, природные и искусственные сообщества, взаимосвязи организмов в природном и искусственном сообществах, представителей флоры и фауны природных зон Земли, ландшафты природные и культурные; проводить описание организма (растения, животного) по заданному плану, выделять существенные признаки строения и процессов жизнедеятельности организмов, характеризовать организмы как тела живой природы, перечислять особенности растений, животных, грибов, лишайников, бактерий и вирусов; раскрывать понятие о среде обитания (водной, наземно-воздушной, почвенной, внутриорганизменной), условиях среды обитания; приводить примеры, характеризующие приспособленность организмов к среде обитания, взаимосвязи организмов в сообществах; выделять отличительные признаки природных и искусственных сообществ; аргументировать основные правила поведения человека в природе и объяснять значение природоохранной деятельности человека, анализировать глобальные экологические проблемы; раскрывать роль биологии в практической деятельности человека; демонстрировать на конкретных примерах связь знаний биологии со знаниями по математике, предметов гуманитарного цикла, различными видами искусства; выполнять практические работы (поиск информации с использованием различных источников, описание организма по заданному плану) и лабораторные работы (работа с микроскопом, знакомство с различными способами измерения и сравнения живых объектов); применять методы биологии (наблюдение, описание, классификация, измерение, эксперимент):

проводить наблюдения за организмами, описывать биологические объекты, процессы и явления, выполнять биологический рисунок и измерение биологических объектов; владеть приемами работы с лупой, световым и цифровым микроскопами при рассматривании биологических объектов; соблюдать правила безопасного труда при работе с учебным и лабораторным оборудованием, химической посудой в соответствии с инструкциями на уроке, во внеурочной деятельности; использовать при выполнении учебных заданий научно-популярную литературу по биологии, справочные материалы, ресурсы Интернета; создавать письменные и устные сообщения, используя понятийный аппарат изучаемого раздела биологии. Предметные результаты освоения программы по биологии к концу обучения в 6 классе: характеризовать ботанику как биологическую науку, ее разделы и связи с другими науками и техникой; приводить примеры вклада российских (в том числе В.В. Докучаев, К.А. Тимирязев, С.Г. Навагин) и зарубежных ученых (в том числе Р. Гук, М. Мальпиги) в развитие наук о растениях; применять биологические термины и понятия (в том числе: ботаника, растительная клетка, растительная ткань, органы растений, система органов растения: корень, побег почка, лист, видоизмененные органы, цветок, плод, семя, растительный организм, минеральное питание, фотосинтез, дыхание, рост, развитие, размножение, клон, раздражимость) в соответствии с поставленной задачей и в контексте; описывать строение и жизнедеятельность растительного организма (на примере покрытосеменных или цветковых): поглощение воды и минеральное питание, фотосинтез, дыхание, транспорт веществ, рост, размножение, развитие, связь строения вегетативных и генеративных органов растений с их функциями; различать и описывать живые и гербарные экземпляры растений по заданному плану, части растений по изображениям, схемам, моделям, муляжам, рельефным таблицам; характеризовать признаки растений, уровни организации растительного организма, части растений: клетки, ткани, органы, системы органов, организм; сравнивать растительные ткани и органы растений между собой; выполнять практические и лабораторные работы по морфологии и физиологии растений, в том числе работы с микроскопом с постоянными (фиксированными) и временными микропрепаратами, исследовательские работы с использованием приборов и инструментов цифровой лаборатории; характеризовать процессы жизнедеятельности растений: поглощение воды и минеральное питание, фотосинтез, дыхание, рост, развитие, способы естественного и искусственного вегетативного размножения, семенное размножение (на примере покрытосеменных, или цветковых); выявлять причинно-следственные связи между строением и функциями тканей и органов растений, строением и жизнедеятельностью растений; классифицировать растения и их части по разным основаниям; объяснять роль растений в природе и жизни человека: значение фотосинтеза в природе и в жизни человека, биологическое и хозяйственное значение видоизмененных побегов, хозяйственное значение вегетативного размножения; применять полученные знания для выращивания и размножения культурных растений; использовать методы биологии: проводить наблюдения за растениями, описывать растения и их части, ставить простейшие биологические опыты и эксперименты; соблюдать правила безопасного труда при работе с учебным и лабораторным оборудованием, химической посудой в соответствии с инструкциями на уроке и во внеурочной деятельности; демонстрировать на конкретных примерах связь знаний биологии со знаниями по математике, географии, труду (технологии), предметов гуманитарного цикла, различными видами искусства; владеть приемами работы с

биологической информацией: формулировать основания для извлечения и обобщения информации из двух источников, преобразовывать информацию из одной знаковой системы в другую; создавать письменные и устные сообщения, используя понятийный аппарат изучаемого раздела биологии. Предметные результаты освоения программы по биологии к концу обучения в 7 классе: характеризовать принципы классификации растений, основные систематические группы растений (водоросли, мхи, плауны, хвощи, папоротники, голосеменные, покрытосеменные или цветковые); приводить примеры вклада российских (в том числе Н.И. Вавилов, И.В. Мичурин) и зарубежных (в том числе К. Линней, Л. Пастер) ученых в развитие наук о растениях, грибах, лишайниках, бактериях; применять биологические термины и понятия (в том числе: ботаника, экология растений, микология, бактериология, систематика, царство, отдел, класс, семейство, род, вид, жизненная форма растений, среда обитания, растительное сообщество, высшие растения, низшие растения, споровые растения, семенные растения, водоросли, мхи, плауны, хвощи, папоротники, голосеменные, покрытосеменные, бактерии, грибы, лишайники) в соответствии с поставленной задачей и в контексте; различать и описывать живые и гербарные экземпляры растений, части растений по изображениям, схемам, моделям, муляжам, рельефным таблицам, грибы по изображениям, схемам, муляжам, бактерии по изображениям; выявлять признаки классов покрытосеменных или цветковых, семейств двудольных и однодольных растений; определять систематическое положение растительного организма (на примере покрытосеменных, или цветковых) с помощью определительной карточки; выполнять практические и лабораторные работы по систематике растений, микологии и микробиологии, в том числе работы с микроскопом с постоянными (фиксированными) и временными микропрепаратами, исследовательские работы с использованием приборов и инструментов цифровой лаборатории; выделять существенные признаки строения и жизнедеятельности растений, бактерий, грибов, лишайников; проводить описание и сравнивать между собой растения, грибы, лишайники, бактерии по заданному плану, проводить выводы на основе сравнения; описывать усложнение организации растений в ходе эволюции растительного мира на Земле; выявлять черты приспособленности растений к среде обитания, значение экологических факторов для растений; характеризовать растительные сообщества, сезонные и поступательные изменения растительных сообществ, растительность (растительный покров) природных зон Земли; приводить примеры культурных растений и их значение в жизни человека, понимать причины и знать меры охраны растительного мира Земли; раскрывать роль растений, грибов, лишайников, бактерий в природных сообществах, в хозяйственной деятельности человека и его повседневной жизни; демонстрировать на конкретных примерах связь знаний по биологии со знаниями по математике, физике, географии, труду (технологии), литературе и труду (технологии), предметов гуманитарного цикла, различными видами искусства; использовать методы биологии: проводить наблюдения за растениями, бактериями, грибами, лишайниками, описывать их, ставить простейшие биологические опыты и эксперименты; соблюдать правила безопасного труда при работе с учебным и лабораторным оборудованием, химической посудой в соответствии с инструкциями на уроке и во внеурочной деятельности; владеть приемами работы с информацией: формулировать основания для извлечения и обобщения информации из нескольких источников (2–3), преобразовывать информацию из одной знаковой системы в другую; создавать письменные и устные сообщения, используя

понятийный аппарат изучаемого раздела биологии, сопровождать выступление презентацией с учетом особенностей аудитории обучающихся. Предметные результаты освоения программы по биологии к концу обучения в 8 классе: характеризовать зоологию как биологическую науку, ее разделы и связь с другими науками и техникой; характеризовать принципы классификации животных, вид как основную систематическую категорию, основные систематические группы животных (простейшие, кишечнополостные, плоские, круглые и кольчатые черви, членистоногие, моллюски, хордовые); приводить примеры вклада российских (в том числе А.О. Ковалевский, К.И. Скрябин) и зарубежных (в том числе А. Левенгук, Ж. Кювье, Э. Геккель) ученых в развитие наук о животных; применять биологические термины и понятия (в том числе: зоология, экология животных, этология, палеозоология, систематика, царство, тип, отряд, семейство, род, вид, животная клетка, животная ткань, орган животного, системы органов животного, животный организм, питание, дыхание, рост, развитие, кровообращение, выделение, опора, движение, размножение, партеногенез, раздражимость, рефлекс, органы чувств, поведение, среда обитания, природное сообщество) в соответствии с поставленной задачей и в контексте; раскрывать общие признаки животных, уровни организации животного организма: клетки, ткани, органы, системы органов, организм; сравнивать животные ткани и органы животных между собой; описывать строение и жизнедеятельность животного организма: опору и движение, питание и пищеварение, дыхание и транспорт веществ, выделение, регуляцию и поведение, рост, размножение и развитие; характеризовать процессы жизнедеятельности животных изучаемых систематических групп: движение, питание, дыхание, транспорт веществ, выделение, регуляцию, поведение, рост, развитие, размножение; выявлять причинно-следственные связи между строением, жизнедеятельностью и средой обитания животных изучаемых систематических групп; различать и описывать животных изучаемых систематических групп, отдельные органы и системы органов по схемам, моделям, муляжам, рельефным таблицам, простейших – по изображениям; выявлять признаки классов членистоногих и хордовых, отрядов насекомых и млекопитающих; выполнять практические и лабораторные работы по морфологии, анатомии, физиологии и поведению животных, в том числе работы с микроскопом с постоянными (фиксированными) и временными микропрепаратами, исследовательские работы с использованием приборов и инструментов цифровой лаборатории; сравнивать представителей отдельных систематических групп животных и проводить выводы на основе сравнения; классифицировать животных на основании особенностей строения; описывать усложнение организации животных в ходе эволюции животного мира на Земле; выявлять черты приспособленности животных к среде обитания, значение экологических факторов для животных; выявлять взаимосвязи животных в природных сообществах, цепи питания; устанавливать взаимосвязи животных с растениями, грибами, лишайниками и бактериями в природных сообществах; характеризовать животных природных зон Земли, основные закономерности распространения животных по планете; раскрывать роль животных в природных сообществах; раскрывать роль домашних и непродуктивных животных в жизни человека, роль промысловых животных в хозяйственной деятельности человека и его повседневной жизни, объяснять значение животных в природе и жизни человека; иметь представление о мероприятиях по охране животного мира Земли; демонстрировать на конкретных примерах связь знаний по биологии со знаниями по математике, физике,

химии, географии, труду (технологии), предметов гуманитарного цикла, различными видами искусства; использовать методы биологии: проводить наблюдения за животными, описывать животных, их органы и системы органов; ставить простейшие биологические опыты и эксперименты; соблюдать правила безопасного труда при работе с учебным и лабораторным оборудованием, химической посудой в соответствии с инструкциями на уроке и во внеурочной деятельности; владеть приемами работы с информацией: формулировать основания для извлечения и обобщения информации из нескольких (3–4) источников, преобразовывать информацию из одной знаковой системы в другую; создавать письменные и устные сообщения, используя понятийный аппарат изучаемого раздела биологии, сопровождать выступление презентацией с учетом особенностей аудитории обучающихся. Предметные результаты освоения программы по биологии к концу обучения в 9 классе: характеризовать науки о человеке (антропологию, анатомию, физиологию, медицину, гигиену, экологию человека, психологию) и их связи с другими науками и техникой; объяснять положение человека в системе органического мира, его происхождение, отличия человека от животных, приспособленность к различным экологическим факторам (человеческие расы и адаптивные типы людей), родство человеческих рас; приводить примеры вклада российских (в том числе И. М. Сеченов, И.П. Павлов, И.И. Мечников, А.А. Ухтомский, П.К. Анохин) и зарубежных (в том числе У. Гарвей, К. Бернар, Л. Пастер, Ч. Дарвин) ученых в развитие представлений о происхождении, строении, жизнедеятельности, поведении, экологии человека; применять биологические термины и понятия (в том числе: цитология, гистология, анатомия человека, физиология человека, гигиена, антропология, экология человека, клетка, ткань, орган, система органов, питание, дыхание, кровообращение, обмен веществ и превращение энергии, движение, выделение, рост, развитие, поведение, размножение, раздражимость, регуляция, гомеостаз, внутренняя среда, иммунитет) в соответствии с поставленной задачей и в контексте; проводить описание по внешнему виду (изображению), схемам общих признаков организма человека, уровней его организации: клетки, ткани, органы, системы органов, организм; сравнивать клетки разных тканей, групп тканей, органы, системы органов человека; процессы жизнедеятельности организма человека, проводить выводы на основе сравнения; различать биологически активные вещества (витамины, ферменты, гормоны), выявлять их роль в процессе обмена веществ и превращения энергии; характеризовать биологические процессы: обмен веществ и превращение энергии, питание, дыхание, выделение, транспорт веществ, движение, рост, регуляция функций, иммунитет, поведение, развитие, размножение человека; выявлять причинно-следственные связи между строением клеток, органов, систем органов организма человека и их функциями, между строением, жизнедеятельностью и средой обитания человека; применять биологические модели для выявления особенностей строения и функционирования органов и систем органов человека; объяснять нейрогуморальную регуляцию процессов жизнедеятельности организма человека; характеризовать и сравнивать безусловные и условные рефлексы, наследственные и ненаследственные программы поведения, особенности высшей нервной деятельности человека, виды потребностей, памяти, мышления, речи, темпераментов, эмоций, сна, структуру функциональных систем организма, направленных на достижение полезных приспособительных результатов; различать наследственные и ненаследственные (инфекционные, неинфекционные) заболевания человека, объяснять значение мер

профилактики в предупреждении заболеваний человека; выполнять практические и лабораторные работы по морфологии, анатомии, физиологии и поведению человека, в том числе работы с микроскопом с постоянными (фиксированными) и временными микропрепаратами, исследовательские работы с использованием приборов и инструментов цифровой лаборатории; решать качественные и количественные задачи, используя основные показатели здоровья человека, проводить расчеты и оценивать полученные значения; аргументировать основные принципы здорового образа жизни, методы защиты и укрепления здоровья человека: сбалансированное питание, соблюдение правил личной гигиены, занятия физкультурой и спортом, рациональная организация труда и полноценного отдыха, позитивное эмоционально-психическое состояние; использовать приобретенные знания и умения для соблюдения здорового образа жизни, сбалансированного питания, физической активности, стрессоустойчивости, для исключения вредных привычек, зависимостей; владеть приемами оказания первой помощи человеку при потере сознания, солнечном и тепловом ударе, отравлении, утоплении, кровотечении, травмах мягких тканей, костей скелета, органов чувств, ожогах и отморожениях; демонстрировать на конкретных примерах связь знаний наук о человеке со знаниями предметов естественно-научного и гуманитарного циклов, различных видов искусства, труда (технологии), основ безопасности и защиты Родины, физической культуры; использовать методы биологии: наблюдать, измерять, описывать организм человека и процессы его жизнедеятельности, проводить простейшие исследования организма человека и объяснять их результаты; соблюдать правила безопасного труда при работе с учебным и лабораторным оборудованием, химической посудой в соответствии с инструкциями на уроке и во внеурочной деятельности; владеть приемами работы с информацией: формулировать основания для извлечения и обобщения информации из нескольких (4–5) источников; преобразовывать информацию из одной знаковой системы в другую; создавать письменные и устные сообщения, используя понятийный аппарат изученного раздела биологии, сопровождать выступление презентацией с учетом особенностей аудитории обучающихся.

ПОУРОЧНОЕ ПЛАНИРОВАНИЕ 5 КЛАСС

| № п/п | Тема урока | Количество часов | | |
|-------|---|------------------|--------------------|---------------------|
| | | Всего | Контрольные работы | Практические работы |
| 1 | Живая и неживая природа. Признаки живого | 1 | | |
| 2 | Биология - система наук о живой природе | 1 | | |
| 3 | Роль биологии в познании окружающего мира и практической деятельности современного человека | 1 | | |
| 4 | Источники биологических знаний | 1 | | |
| 5 | Научные методы изучения | 1 | | |

| | | | | |
|----|--|---|--|-----|
| | живой природы | | | |
| 6 | Методы изучения живой природы: измерение | 1 | | |
| 7 | Методы изучения живой природы: наблюдение и эксперимент. Лабораторная работа. «Изучение лабораторного оборудования: термометры, весы, чашки Петри, пробирки, мензурки. Правила работы с оборудованием в школьном кабинете. Ознакомление с устройством лупы, светового микроскопа, правила работы с ними» | 1 | | 0.5 |
| 8 | Методы изучения живой природы: описание. Практическая работа «Ознакомление с растительными и животными клетками: томата и арбуза (натуральные препараты), инфузории туфельки и гидры (готовые микропрепараты) с помощью лупы и светового микроскопа» | 1 | | 0.5 |
| 9 | Понятие об организме | 1 | | |
| 10 | Увеличительные приборы для исследований | 1 | | |
| 11 | Цитология – наука о клетке. Лабораторная работа «Изучение клеток кожицы чешуи лука под лупой и микроскопом (на примере самостоятельно приготовленного микропрепарата)» | 1 | | 0.5 |
| 12 | Жизнедеятельность организмов | 1 | | |
| 13 | Свойства живых организмов. Лабораторная работа «Наблюдение за потреблением воды растением» | 1 | | 0.5 |
| 14 | Разнообразие организмов и их классификация. Практическая работа «Ознакомление с принципами систематики организмов» | 1 | | |
| 15 | Многообразие и значение растений | 1 | | |
| 16 | Многообразие и значение животных | 1 | | |

| | | | | |
|-------------------------------------|---|----|---|-----|
| 17 | Многообразие и значение грибов | 1 | | |
| 18 | Бактерии и вирусы как форма жизни | 1 | | |
| 19 | Среды обитания организмов | 1 | | |
| 20 | Водная среда обитания организмов | 1 | | |
| 21 | Наземно-воздушная среда обитания организмов | 1 | | |
| 22 | Почвенная среда обитания организмов. Практическая работа «Выявление приспособлений организмов к среде обитания (на конкретных примерах)» | 1 | | 0.5 |
| 23 | Организмы как среда обитания | 1 | | |
| 24 | Сезонные изменения в жизни организмов | 1 | | |
| 25 | Понятие о природном сообществе. Взаимосвязи организмов в природных сообществах | 1 | | |
| 26 | Пищевые связи в природных сообществах | 1 | | |
| 27 | Разнообразие природных сообществ | 1 | | |
| 28 | Искусственные сообщества, их отличие от природных сообществ Лабораторная работа «Изучение искусственных сообществ и их обитателей (на примере аквариума и др.)» | 1 | | 0.5 |
| 29 | Всероссийская проверочная работа | 1 | 1 | |
| 30 | Резервный урок. Обобщение знаний по материалу, изученному в 5 классе / Всероссийская проверочная работа | 1 | 1 | |
| 31 | Природные зоны Земли, их обитатели | 1 | | |
| 32 | Влияние человека на живую природу | 1 | | |
| 33 | Глобальные экологические проблемы | 1 | | |
| 34 | Пути сохранения биологического разнообразия | 1 | | |
| ОБЩЕЕ КОЛИЧЕСТВО ЧАСОВ ПО ПРОГРАММЕ | | 34 | 2 | 3 |

6 КЛАСС

| № п/п | Тема урока | Количество часов | | |
|-------|---|------------------|--------------------|---------------------|
| | | Всего | Контрольные работы | Практические работы |
| 1 | Ботаника – наука о растениях | 1 | | |
| 2 | Общие признаки и уровни организации растительного организма | 1 | | |
| 3 | Споровые и семенные растения | 1 | | |
| 4 | Растительная клетка, ее изучение. Лабораторная работа «Изучение микроскопического строения листа водного растения элодеи» | 1 | | |
| 5 | Химический состав клетки. Лабораторная работа «Обнаружение неорганических и органических веществ в растении» | 1 | | 0.5 |
| 6 | Жизнедеятельность клетки | 1 | | |
| 7 | Растительные ткани, их функции. Лабораторная работа «Изучение строения растительных тканей (использование микропрепаратов)» | 1 | | 0.5 |
| 8 | Органы растений. Лабораторная работа «Изучение внешнего строения травянистого цветкового растения (на живых или гербарных экземплярах растений): пастушья сумка, редька дикая, лютик едкий и другие растения» | 1 | | 0.5 |
| 9 | Строение семян. Лабораторная работа «Изучение строения семян однодольных и двудольных растений» | 1 | | 0.5 |
| 10 | Виды корней и типы корневых систем. Лабораторная работа «Изучение строения корневых систем (стержневой и мочковатой) на примере гербарных экземпляров или живых растений. Изучение микропрепарата клеток корня» | 1 | | |
| 11 | Видоизменение корней | 1 | | |
| 12 | Побег. Развитие побега из почки. Лабораторная работа «Изучение | 1 | | 0.5 |

| | | | | |
|----|--|---|---|-----|
| | строения вегетативных и генеративных почек (на примере сирени, тополя и других растений)» | | | |
| 13 | Строение стебля. Лабораторная работа «Рассматривание микроскопического строения ветки дерева (на готовом микропрепарате)» | 1 | | 0.5 |
| 14 | Внешнее и внутреннее строение листа. Лабораторная работа «Ознакомление с внешним строением листьев и листорасположением (на комнатных растениях)». | 1 | | 0.5 |
| 15 | Видоизменения побегов. Лабораторная работа «Исследование строения корневища, клубня, луковицы» | 1 | | 0.5 |
| 16 | Строение и разнообразие цветков. Лабораторная работа «Изучение строения цветков» | 1 | | 0.5 |
| 17 | Соцветия. Лабораторная работа «Ознакомление с различными типами соцветий» | 1 | | 0.5 |
| 18 | Плоды | 1 | | |
| 19 | Распространение плодов и семян в природе | 1 | | |
| 20 | Обмен веществ у растений | 1 | | |
| 21 | Минеральное питание растений. Удобрения | 1 | | |
| 22 | Фотосинтез. Практическая работа «Наблюдение процесса выделения кислорода на свету аквариумными растениями» | 1 | | 0.5 |
| 23 | Роль фотосинтеза в природе и жизни человека | 1 | | |
| 24 | Дыхание корня. Лабораторная работа «Изучение роли рыхления для дыхания корней» | 1 | | 0.5 |
| 25 | Лист и стебель как органы дыхания. Выделение у растений. Листопад | 1 | | |
| 26 | Транспорт веществ в растении. Практическая работа «Выявление передвижения воды и минеральных веществ по древесине» | 1 | | 0.5 |
| 27 | Всероссийская проверочная | 1 | 1 | |

| | | | | |
|-------------------------------------|--|----|---|-----|
| | работа | | | |
| 28 | Резервный урок. Обобщение знаний о строении и жизнедеятельности растительного организма / Всероссийская проверочная работа | 1 | 1 | |
| 29 | Прорастание семян. Практическая работа «Определение всхожести семян культурных растений и посев их в грунт». «Определение условий прорастания семян» | 1 | | 0.5 |
| 30 | Рост и развитие растения. Практическая работа «Наблюдение за ростом и развитием цветкового растения в комнатных условиях (на примере фасоли или посевного гороха)» | 1 | | 0.5 |
| 31 | Размножение растений и его значение | 1 | | |
| 32 | Опыление. Двойное оплодотворение | 1 | | |
| 33 | Образование плодов и семян | 1 | | |
| 34 | Вегетативное размножение растений. Практическая работа «Овладение приёмами вегетативного размножения растений (черенкование побегов, черенкование листьев и другие) на примере комнатных растений (традесканция, сенполия, бегония, сансевиера и другие растения)» | 1 | | 0.5 |
| ОБЩЕЕ КОЛИЧЕСТВО ЧАСОВ ПО ПРОГРАММЕ | | 34 | 2 | 8 |

7 КЛАСС

| № п/п | Тема урока | Количество часов | | |
|-------|---|------------------|--------------------|---------------------|
| | | Всего | Контрольные работы | Практические работы |
| 1 | Многообразие организмов и их классификация | 1 | | |
| 2 | Систематика растений | 1 | | |
| 3 | Низшие растения. Общая характеристика водорослей. Лабораторная работа «Изучение | 1 | | 0.5 |

| | | | | |
|----|--|---|--|-----|
| | строения одноклеточных водорослей (на примере хламидомонады и хлореллы)» | | | |
| 4 | Низшие растения. Зеленые водоросли. Практическая работа «Изучение строения многоклеточных нитчатых водорослей (на примере спирогиры и улотрикса)» | 1 | | 0.5 |
| 5 | Низшие растения. Бурые и красные водоросли | 1 | | |
| 6 | Высшие споровые растения | 1 | | |
| 7 | Общая характеристика и строение мхов. Практическая работа «Изучение внешнего строения мхов (на местных видах)» | 1 | | 0.5 |
| 8 | Цикл развития мхов. Роль мхов в природе и деятельности человека | 1 | | |
| 9 | Общая характеристика папоротникообразных | 1 | | |
| 10 | Особенности строения и жизнедеятельности плаунов, хвощей и папоротников. Практическая работа «Изучение внешнего строения папоротника или хвоща» | 1 | | 0.5 |
| 11 | Размножение и цикл развития папоротникообразных. Значение папоротникообразных в природе и жизни человека | 1 | | |
| 12 | Общая характеристика хвойных растений. Практическая работа «Изучение внешнего строения веток, хвои, шишек и семян голосеменных растений (на примере ели, сосны или лиственницы)» | 1 | | 0.5 |
| 13 | Значение хвойных растений в природе и жизни человека | 1 | | |
| 14 | Особенности строения и жизнедеятельности покрытосеменных растений. Практическая работа «Изучение внешнего строения покрытосеменных растений» | 1 | | 0.5 |
| 15 | Классификация и цикл развития покрытосеменных растений | 1 | | |
| 16 | Семейства класса двудольные. Практическая работа «Изучение | 1 | | 0.5 |

| | | | | |
|----|--|---|---|-----|
| | признаков представителей семейств: Крестоцветные (Капустные), Розоцветные (Розовые) на гербарных и натуральных образцах» | | | |
| 17 | Семейства класса двудольные Практическая работа «Изучение признаков представителей семейств: Мотыльковые (Бобовые), Паслёновые, Сложноцветные (Астровые) на гербарных и натуральных образцах» | 1 | | 0.5 |
| 18 | Характерные признаки семейств класса однодольные. Практическая работа «Изучение признаков представителей семейств: Лилейные, Злаки (Мятликовые) на гербарных и натуральных образцах» | 1 | | 0.5 |
| 19 | Культурные представители семейств покрытосеменных, их использование человеком | 1 | | |
| 20 | Эволюционное развитие растительного мира на Земле | 1 | | |
| 21 | Этапы развития наземных растений основных систематических групп | 1 | | |
| 22 | Растения и среда обитания. Экологические факторы | 1 | | |
| 23 | Растительные сообщества. Структура растительного сообщества | 1 | | |
| 24 | Культурные растения и их происхождение. Культурные растения сельскохозяйственных угодий | 1 | | |
| 25 | Растения города. Декоративное цветоводство | 1 | | |
| 26 | Охрана растительного мира / Всероссийская проверочная работа | 1 | 1 | |
| 27 | Всероссийская проверочная работа | 1 | 1 | |
| 28 | Бактерии - доядерные организмы. Общая характеристика бактерий. Лабораторная работа «Изучение строения бактерий (на готовых микропрепаратах)» | 1 | | 0.5 |

| | | | | |
|-------------------------------------|---|----|---|-----|
| 29 | Роль бактерий в природе и жизни человека | 1 | | |
| 30 | Грибы. Общая характеристика | 1 | | |
| 31 | Шляпочные грибы. Практическая работа «Изучение строения плодовых тел шляпочных грибов (или изучение шляпочных грибов на муляжах)» | 1 | | 0.5 |
| 32 | Плесневые и дрожжи. Практическая работа «Изучение строения одноклеточных (мукор) и многоклеточных (пеницилл) плесневых грибов» | 1 | | 0.5 |
| 33 | Грибы -паразиты растений, животных и человека | 1 | | |
| 34 | Лишайники - комплексные организмы. Практическая работа «Изучение строения лишайников» | 1 | | 0.5 |
| ОБЩЕЕ КОЛИЧЕСТВО ЧАСОВ ПО ПРОГРАММЕ | | 34 | 2 | 6.5 |

8 КЛАСС

| № п/п | Тема урока | Количество часов | | |
|-------|--|------------------|--------------------|---------------------|
| | | Всего | Контрольные работы | Практические работы |
| 1 | Зоология – наука о животных | 1 | | |
| 2 | Общие признаки животных. Многообразие животного мира | 1 | | |
| 3 | Строение и жизнедеятельность животной клетки | 1 | | |
| 4 | Ткани животных. Органы и системы органов животных. Лабораторная работа «Исследование под микроскопом готовых микропрепаратов клеток и тканей животных» | 1 | | 0.5 |
| 5 | Опора и движение животных. Практическая работа «Ознакомление с органами опоры и движения у животных» | 1 | | 0.5 |
| 6 | Питание и пищеварение у простейших и беспозвоночных животных | 1 | | |
| 7 | Питание и пищеварение у позвоночных животных. | 1 | | 0.5 |

| | | | | |
|----|--|---|--|-----|
| | Практическая работа «Изучение способов поглощения пищи у животных» | | | |
| 8 | Дыхание животных. Практическая работа «Изучение способов дыхания у животных» | 1 | | 0.5 |
| 9 | Транспорт веществ у беспозвоночных животных. Практическая работа «Ознакомление с системами органов транспорта веществ у животных» | 1 | | 0.5 |
| 10 | Кровообращение у позвоночных животных | 1 | | |
| 11 | Выделение у животных | 1 | | |
| 12 | Покровы тела у животных. Практическая работа «Изучение покровов тела у животных» | 1 | | 0.5 |
| 13 | Координация и регуляция жизнедеятельности у животных | 1 | | |
| 14 | Раздражимость и поведение животных | 1 | | |
| 15 | Формы размножения животных. Практическая работа «Строение яйца и развитие зародыша птицы (курицы)» | 1 | | 0.5 |
| 16 | Рост и развитие животных | 1 | | |
| 17 | Основные систематические категории животных | 1 | | |
| 18 | Общая характеристика простейших. Лабораторная работа «Исследование строения инфузории-туфельки и наблюдение за её передвижением. Изучение хемотаксиса» | 1 | | 0.5 |
| 19 | Жгутиконосцы и Инфузории | 1 | | |
| 20 | Многообразие простейших. Значение простейших в природе и жизни человека. Лабораторная работа «Многообразие простейших (на готовых препаратах)» | 1 | | 0.5 |
| 21 | Общая характеристика кишечнополостных. Практическая работа «Исследование строения пресноводной гидры и её передвижения (школьный аквариум)» | 1 | | 0.5 |

| | | | | |
|----|---|---|--|-----|
| 22 | Многообразие кишечнорастворимых. Значение кишечнорастворимых в природе и жизни человека. Практическая работа «Исследование питания гидры дафниями и циклопами (школьный аквариум)» | 1 | | 0.5 |
| 23 | Черви. Плоские черви | 1 | | |
| 24 | Паразитические плоские черви. Лабораторная работа «Изучение приспособлений паразитических червей к паразитизму (на готовых влажных и микропрепаратах)» | 1 | | 0.5 |
| 25 | Круглые черви | 1 | | |
| 26 | Кольчатые черви. Практическая работа «Исследование внутреннего строения дождевого червя (на готовом влажном препарате и микропрепарате)» | 1 | | 0.5 |
| 27 | Общая характеристика членистоногих | 1 | | |
| 28 | Ракообразные. Особенности строения и жизнедеятельности | 1 | | |
| 29 | Паукообразные. Особенности строения и жизнедеятельности | 1 | | |
| 30 | Насекомые. Особенности строения и жизнедеятельности. Практическая работа «Исследование внешнего строения насекомого (на примере майского жука или других крупных насекомых-вредителей)» | 1 | | 0.5 |
| 31 | Насекомые с неполным превращением. Практическая работа «Ознакомление с различными типами развития насекомых (на примере коллекций)» | 1 | | 0.5 |
| 32 | Насекомые с полным превращением | 1 | | |
| 33 | Общая характеристика моллюсков. Практическая работа «Исследование внешнего строения раковин пресноводных и морских моллюсков (раковины беззубки, перловицы, прудовика, катушки и др.)» | 1 | | 0.5 |
| 34 | Многообразие моллюсков. Значение моллюсков в природе и | 1 | | |

| | | | | |
|----|--|---|--|-----|
| | жизни человека | | | |
| 35 | Общая характеристика хордовых животных | 1 | | |
| 36 | Общая характеристика рыб. Практическая работа «Исследование внешнего строения и особенностей передвижения рыбы (на примере живой рыбы в банке с водой)» | 1 | | 0.5 |
| 37 | Особенности внутреннего строения и процессов жизнедеятельности рыб. Лабораторная работа «Исследование внутреннего строения рыбы (на примере готового влажного препарата)» | 1 | | 0.5 |
| 38 | Хрящевые и костные рыбы | 1 | | |
| 39 | Многообразие рыб. Значение рыб в природе и жизни человека | 1 | | |
| 40 | Общая характеристика земноводных | 1 | | |
| 41 | Особенности внутреннего строения и процессов жизнедеятельности земноводных. | 1 | | |
| 42 | Многообразие земноводных и их охрана. Значение земноводных в природе и жизни человека | 1 | | |
| 43 | Общая характеристика пресмыкающихся | 1 | | |
| 44 | Особенности внутреннего строения и процессов жизнедеятельности пресмыкающихся | 1 | | |
| 45 | Многообразие пресмыкающихся и их охрана. Значение пресмыкающихся в природе и жизни человека | 1 | | |
| 46 | Общая характеристика птиц. Практическая работа «Исследование внешнего строения и перьевого покрова птиц (на примере чучела птиц и набора перьев: контурных, пуховых и пуха)» | 1 | | 0.5 |
| 47 | Особенности строения и процессов жизнедеятельности птиц. Практическая работа «Исследование особенностей скелета птицы» | 1 | | 0.5 |

| | | | | |
|----|---|---|---|-----|
| 48 | Поведение птиц. Сезонные явления в жизни птиц | 1 | | |
| 49 | Значение птиц в природе и жизни человека | 1 | | |
| 50 | Общая характеристика и среды жизни млекопитающих | 1 | | |
| 51 | Особенности строения млекопитающих. Практическая работа «Исследование особенностей скелета млекопитающих» | 1 | | 0.5 |
| 52 | Процессы жизнедеятельности млекопитающих. Практическая работа «Исследование особенностей зубной системы млекопитающих» | 1 | | 0.5 |
| 53 | Поведение млекопитающих. Размножение и развитие млекопитающих | 1 | | |
| 54 | Многообразие млекопитающих | 1 | | |
| 55 | Значение млекопитающих в природе и жизни человека | 1 | | |
| 56 | Обобщающий урок по теме «Позвоночные животные» / Всероссийская проверочная работа | 1 | 1 | |
| 57 | Резервный урок. Обобщающий урок по теме «Строение и жизнедеятельность организма животного» / Всероссийская проверочная работа | 1 | 1 | |
| 58 | Эволюционное развитие животного мира на Земле | 1 | | |
| 59 | Палеонтология – наука о древних обитателях Земли. Практическая работа «Исследование ископаемых остатков вымерших животных» | 1 | | 0.5 |
| 60 | Основные этапы эволюции беспозвоночных животных | 1 | | |
| 61 | Основные этапы эволюции позвоночных животных | 1 | | |
| 62 | Животные и среда обитания | 1 | | |
| 63 | Популяции животных, их характеристики. Пищевые связи в природном сообществе | 1 | | |
| 64 | Животный мир природных зон Земли | 1 | | |
| 65 | Воздействие человека на | 1 | | |

| | | | | |
|-------------------------------------|---|----|---|------|
| | животных в природе | | | |
| 66 | Сельскохозяйственные животные | 1 | | |
| 67 | Животные в городе. Меры сохранения животного мира | 1 | | |
| 68 | Резервный урок. Обобщающий урок по теме «Систематические группы животных» | 1 | | |
| ОБЩЕЕ КОЛИЧЕСТВО ЧАСОВ ПО ПРОГРАММЕ | | 68 | 2 | 11.5 |

9 КЛАСС

| № п/п | Тема урока | Количество часов | | |
|-------|---|------------------|--------------------|---------------------|
| | | Всего | Контрольные работы | Практические работы |
| 1 | Науки о человеке | 1 | | |
| 2 | Человек как часть природы | 1 | | |
| 3 | Антропогенез | 1 | | |
| 4 | Строение и химический состав клетки | 1 | | |
| 5 | Типы тканей организма человека. Практическая работа «Изучение микроскопического строения тканей (на готовых микропрепаратах)» | 1 | | 0.5 |
| 6 | Органы и системы органов человека. Практическая работа «Распознавание органов и систем органов человека (по таблицам)» | 1 | | 0.5 |
| 7 | Нервные клетки. Рефлекс. Рецепторы | 1 | | |
| 8 | Нервная система человека, ее организация и значение | 1 | | |
| 9 | Спинальный мозг, его строение и функции | 1 | | |
| 10 | Головной мозг, его строение и функции. Практическая работа «Изучение головного мозга человека (по муляжам)» | 1 | | 0.5 |
| 11 | Вегетативная нервная система | 1 | | |
| 12 | Нервная система как единое целое. Нарушения в работе нервной системы | 1 | | |
| 13 | Эндокринная система человека | 1 | | |
| 14 | Особенности рефлекторной и | 1 | | |

| | | | | |
|----|--|---|--|-----|
| | гуморальной регуляции функций организма | | | |
| 15 | Скелет человека, строение его отделов и функции. Практическая работа «Изучение строения костей (на муляжах)» | 1 | | 0.5 |
| 16 | Кости, их химический состав, строение. Типы костей. Практическая работа «Исследование свойств кости» | 1 | | 0.5 |
| 17 | Мышечная система человека. Практическая работа «Изучение влияния статической и динамической нагрузки на утомление мышц» | 1 | | 0.5 |
| 18 | Нарушения опорно-двигательной системы | 1 | | |
| 19 | Профилактика травматизма. Первая помощь при травмах опорно-двигательного аппарата. Практическая работа «Оказание первой помощи при повреждении скелета и мышц» | 1 | | 0.5 |
| 20 | Внутренняя среда организма и ее функции | 1 | | |
| 21 | Состав крови. Лабораторная работа «Изучение микроскопического строения крови человека и лягушки (сравнение)» | 1 | | 0.5 |
| 22 | Свёртывание крови. Переливание крови. Группы крови | 1 | | |
| 23 | Иммунитет и его виды | 1 | | |
| 24 | Органы кровообращения Строение и работа сердца | 1 | | |
| 25 | Сосудистая система. Практическая работа «Измерение кровяного давления» | 1 | | 0.5 |
| 26 | Регуляция деятельности сердца и сосудов. Практическая работа «Определение пульса и числа сердечных сокращений в покое и после дозированных физических нагрузок у человека» | 1 | | 0.5 |
| 27 | Профилактика сердечно-сосудистых заболеваний. Первая помощь при кровотечениях. | 1 | | 0.5 |

| | | | | |
|----|--|---|--|-----|
| | Практическая работа «Первая помощь при кровотечениях» | | | |
| 28 | Дыхание и его значение. Органы дыхания | 1 | | |
| 29 | Механизмы дыхания. Регуляция дыхания Практическая работа «Измерение объёма грудной клетки в состоянии вдоха и выдоха» | 1 | | 0.5 |
| 30 | Заболевания органов дыхания и их профилактика | 1 | | |
| 31 | Оказание первой помощи при поражении органов дыхания Практическая работа «Определение частоты дыхания. Влияние различных факторов на частоту дыхания» | 1 | | 0.5 |
| 32 | Питательные вещества и пищевые продукты. Питание и его значение | 1 | | |
| 33 | Органы пищеварения, их строение и функции | 1 | | |
| 34 | Пищеварение в ротовой полости. Практическая работа «Исследование действия ферментов слюны на крахмал» | 1 | | 0.5 |
| 35 | Пищеварение в желудке и кишечнике. Практическая работа «Наблюдение действия желудочного сока на белки» | 1 | | 0.5 |
| 36 | Методы изучения органов пищеварения | 1 | | |
| 37 | Гигиена питания | 1 | | |
| 38 | Обмен веществ и превращение энергии в организме человека. Практическая работа «Исследование состава продуктов питания» | 1 | | 0.5 |
| 39 | Регуляция обмена веществ | 1 | | |
| 40 | Витамины и их роль для организма. Практическая работа «Способы сохранения витаминов в пищевых продуктах» | 1 | | 0.5 |
| 41 | Нормы и режим питания. Нарушение обмена веществ Практическая работа «Составление меню в зависимости от калорийности пищи» | 1 | | 0.5 |

| | | | | |
|----|---|---|--|-----|
| 42 | Строение и функции кожи. Практическая работа «Исследование с помощью лупы тыльной и ладонной стороны кисти» | 1 | | 0.5 |
| 43 | Кожа и ее производные. Практическая работа «Описание мер по уходу за кожей лица и волосами в зависимости от типа кожи» | 1 | | 0.5 |
| 44 | Кожа и терморегуляция. Практическая работа «Определение жирности различных участков кожи лица» | 1 | | 0.5 |
| 45 | Заболевания кожи и их предупреждение | 1 | | |
| 46 | Гигиена кожи. Закаливание. Практическая работа «Описание основных гигиенических требований к одежде и обуви» | 1 | | 0.5 |
| 47 | Значение выделения. Органы мочевыделительной системы, их строение и функции. Практическая работа «Определение местоположения почек (на муляже)» | 1 | | 0.5 |
| 48 | Образование мочи. Регуляция работы органов мочевыделительной системы | 1 | | |
| 49 | Заболевания органов мочевыделительной системы, их предупреждение. Практическая работа «Описание мер профилактики болезней почек» | 1 | | 0.5 |
| 50 | Особенности размножения человека. Наследование признаков у человека. | 1 | | |
| 51 | Органы репродукции человека | 1 | | |
| 52 | Наследственные болезни, их причины и предупреждение. Инфекции, передающиеся половым путем, их профилактика. Практическая работа «Описание основных мер по профилактике инфекционных вирусных заболеваний: СПИД и гепатит» | 1 | | 0.5 |
| 53 | Беременность и роды | 1 | | |
| 54 | Рост и развитие ребенка | 1 | | |

| | | | | |
|-------------------------------------|---|----|---|-----|
| 55 | Органы чувств и их значение. Глаз и зрение. Практическая работа «Изучение строения органа зрения (на муляже и влажном препарате)» | 1 | | 0.5 |
| 56 | Механизм работы зрительного анализатора. Гигиена зрения. Практическая работа «Определение остроты зрения у человека». | 1 | | 0.5 |
| 57 | Ухо и слух. Практическая работа «Изучение строения органа слуха (на муляже)» | 1 | | 0.5 |
| 58 | Органы равновесия, мышечное чувство, осязание | 1 | | |
| 59 | Вкусовой и обонятельный анализаторы. Взаимодействие сенсорных систем организма | 1 | | |
| 60 | Психика и поведение человека. | 1 | | |
| 61 | Высшая нервная деятельность человека, история ее изучения | 1 | | |
| 62 | Врождённое и приобретённое поведение | 1 | | |
| 63 | Особенности психики человека. Практическая работа «Оценка сформированности навыков логического мышления». | 1 | | 0.5 |
| 64 | Память и внимание. Практическая работа «Изучение кратковременной памяти. Определение объёма механической и логической памяти» | 1 | | 0.5 |
| 65 | Сон и бодрствование. Режим труда и отдыха | 1 | | |
| 66 | Среда обитания человека и её факторы | 1 | | |
| 67 | Окружающая среда и здоровье человека | 1 | | |
| 68 | Человек как часть биосферы Земли | 1 | | |
| ОБЩЕЕ КОЛИЧЕСТВО ЧАСОВ ПО ПРОГРАММЕ | | 68 | 0 | 15 |

Федеральная рабочая программа по учебному предмету «Изобразительное искусство».

Программа основного общего образования по изобразительному искусству составлена на основе требований к результатам освоения программы основного общего образования,

представленных в ФГОС ООО, а также на основе планируемых результатов духовно-нравственного развития, воспитания и социализации обучающихся, представленных в федеральной рабочей программе воспитания. Основная цель изобразительного искусства – развитие визуально-эмоционально-ценностного, эстетического освоения мира, формы самовыражения и ориентации в художественном и нравственном пространстве культуры. Изобразительное искусство имеет интегративный характер и включает в себя основы разных видов визуально-пространственных искусств: живописи, графики, скульптуры, дизайна, архитектуры, народного и декоративно-прикладного искусства, фотографии, функции художественного изображения в зрелищных и экранных искусствах. Важнейшими задачами программы по изобразительному искусству являются формирование активного отношения к традициям культуры как смысловой, эстетической и лично значимой ценности, воспитание гражданственности и патриотизма, уважения и бережного отношения к истории культуры России, выраженной в ее архитектуре, изобразительном искусстве, в национальных образах предметно-материальной и пространственной среды, в понимании красоты человека. Программа по изобразительному искусству направлена на развитие личности обучающегося, его активной учебно-познавательной деятельности, творческого развития и формирования готовности к саморазвитию и непрерывному образованию. Программа по изобразительному искусству ориентирована на психологические особенности развития обучающихся 11–15 лет. Целью изучения изобразительного искусства является освоение разных видов визуально-пространственных искусств: живописи, графики, скульптуры, дизайна, архитектуры, народного и декоративно-прикладного искусства, изображения в зрелищных и экранных искусствах (вариативно). Задачами изобразительного искусства являются: освоение художественной культуры как формы выражения в пространственных формах духовных ценностей, формирование представлений о месте и значении художественной деятельности в жизни общества; формирование у обучающихся представлений об отечественной и мировой художественной культуре во всем многообразии ее видов; формирование у обучающихся навыков эстетического видения и преобразования мира; приобретение опыта создания творческой работы посредством различных художественных материалов в разных видах визуально-пространственных искусств: изобразительных (живопись, графика, скульптура), декоративно-прикладных, в архитектуре и дизайне, опыта художественного творчества в компьютерной графике и анимации, фотографии, работы в синтетических искусствах (театр и кино) (вариативно); формирование пространственного мышления и аналитических визуальных способностей; овладение представлениями о средствах выразительности изобразительного искусства как способах воплощения в видимых пространственных формах переживаний, чувств и мировоззренческих позиций человека; развитие наблюдательности, ассоциативного мышления и творческого воображения; воспитание уважения и любви к цивилизационному наследию России через освоение отечественной художественной культуры; развитие потребности в общении с произведениями изобразительного искусства, формирование активного отношения к традициям художественной культуры как смысловой, эстетической и лично значимой ценности. 160.2.8. Общее число часов, рекомендованных для изучения изобразительного искусства, – 102 часа: в 5 классе – 34 часа (1 час в неделю), в 6 классе – 34 часа (1 час в неделю), в 7 классе – 34 часа (1 час в неделю). Содержание программы по

изобразительному искусству на уровне основного общего образования структурировано по 4 модулям (3 инвариантных и 1 вариативный). Инвариантные модули реализуются последовательно в 5, 6 и 7 классах. Содержание вариативного модуля может быть реализовано дополнительно к инвариантным модулям в одном или нескольких классах или во внеурочной деятельности. Модуль № 1 «Декоративно-прикладное и народное искусство» (5 класс) Модуль № 2 «Живопись, графика, скульптура» (6 класс) Модуль № 3 «Архитектура и дизайн» (7 класс) Модуль № 4 «Изображение в синтетических, экранных видах искусства и художественная фотография» (вариативный). Каждый модуль программы по изобразительному искусству обладает содержательной целостностью и организован по восходящему принципу в отношении углубления знаний по ведущей теме и усложнения умений обучающихся. Последовательность изучения модулей определяется психологическими возрастными особенностями обучающихся, принципом системности обучения и опытом педагогической работы.

СОДЕРЖАНИЕ ОБУЧЕНИЯ 5 КЛАСС.

Модуль № 1 «Декоративно-прикладное и народное искусство» Общие сведения о декоративно-прикладном искусстве. Декоративно-прикладное искусство и его виды. Декоративно-прикладное искусство и предметная среда жизни людей. Древние корни народного искусства. Истоки образного языка декоративно-прикладного искусства. Традиционные образы народного (крестьянского) прикладного искусства. Связь народного искусства с природой, бытом, трудом, верованиями и эпосом. Роль природных материалов в строительстве и изготовлении предметов быта, их значение в характере труда и жизненного уклада. Образно-символический язык народного прикладного искусства. Знаки-символы традиционного крестьянского прикладного искусства. Выполнение рисунков на темы древних узоров деревянной резьбы, росписи по дереву, вышивки. Освоение навыков декоративного обобщения в процессе практической творческой работы. Убранство русской избы. Конструкция избы, единство красоты и пользы – функционального и символического – в ее постройке и украшении. Символическое значение образов и мотивов в узорном убранстве русских изб. Картина мира в образном строе бытового крестьянского искусства. Выполнение рисунков – эскизов орнаментального декора крестьянского дома. Устройство внутреннего пространства крестьянского дома. Декоративные элементы жилой среды. Определяющая роль природных материалов для конструкции и декора традиционной постройки жилого дома в любой природной среде. Мудрость соотношения характера постройки, символики ее декора и уклада жизни для каждого народа. Выполнение рисунков предметов народного быта, выявление мудрости их выразительной формы и орнаментально-символического оформления. Народный праздничный костюм. Образный строй народного праздничного костюма – женского и мужского. Традиционная конструкция русского женского костюма – северорусский (сарафан) и южнорусский (понева) варианты. Разнообразие форм и украшений народного праздничного костюма для различных регионов страны. Искусство народной вышивки. Вышивка в народных костюмах и обрядах. Древнее происхождение и присутствие всех типов орнаментов в народной вышивке. Символическое изображение женских фигур и образов всадников в орнаментах вышивки. Особенности традиционных орнаментов текстильных промыслов в разных регионах страны. Выполнение рисунков традиционных праздничных костюмов, выражение в форме, цветовом решении, орнаментике костюма черт национального своеобразия. Народные праздники и праздничные обряды как синтез всех видов

народного творчества. Выполнение сюжетной композиции или участие в работе по созданию коллективного панно на тему традиций народных праздников. Народные художественные промыслы. Роль и значение народных промыслов в современной жизни. Искусство и ремесло. Традиции культуры, особенные для каждого региона. Многообразие видов традиционных ремесел и происхождение художественных промыслов народов России. Разнообразие материалов народных ремесел и их связь с регионально-национальным бытом (дерево, береста, керамика, металл, кость, мех и кожа, шерсть и лен). Традиционные древние образы в современных игрушках народных промыслов. Особенности цветового строя, основные орнаментальные элементы росписи филимоновской, дымковской, каргопольской игрушки. Местные промыслы игрушек разных регионов страны. Создание эскиза игрушки по мотивам избранного промысла. Роспись по дереву. Хохлома. Краткие сведения по истории хохломского промысла. Травный узор, «травка» – основной мотив хохломского орнамента. Связь с природой. Единство формы и декора в произведениях промысла. Последовательность выполнения травного орнамента. Праздничность изделий «золотой хохломы». Городецкая роспись по дереву. Краткие сведения по истории. Традиционные образы городецкой росписи предметов быта. Птица и конь – традиционные мотивы орнаментальных композиций. Сюжетные мотивы, основные приемы и композиционные особенности городецкой росписи. Посуда из глины. Искусство Гжели. Краткие сведения по истории промысла. Гжельская керамика и фарфор: единство скульптурной формы и кобальтового декора. Природные мотивы росписи посуды. Приемы мазка, тональный контраст, сочетание пятна и линии. Роспись по металлу. Жостово. Краткие сведения по истории промысла. Разнообразие форм подносов, цветового и композиционного решения росписей. Приемы свободной кистевой импровизации в живописи цветочных букетов. Эффект освещенности и объемности изображения. Древние традиции художественной обработки металла в разных регионах страны. Разнообразие назначения предметов и художественно-технических приемов работы с металлом. Искусство лаковой живописи: Палех, Федоскино, Холуй, Мстера – роспись шкатулок, ларчиков, табакерок из папье-маше. Происхождение искусства лаковой миниатюры в России. Особенности стиля каждой школы. Роль искусства лаковой миниатюры в сохранении и развитии традиций отечественной культуры. Мир сказок и легенд, примет и оберегов в творчестве мастеров художественных промыслов. Отражение в изделиях народных промыслов многообразия исторических, духовных и культурных традиций. Народные художественные ремесла и промыслы – материальные и духовные ценности, неотъемлемая часть культурного наследия России. Декоративно-прикладное искусство в культуре разных эпох и народов. Роль декоративно-прикладного искусства в культуре древних цивилизаций. Отражение в декоре мировоззрения эпохи, организации общества, традиций быта и ремесла, уклада жизни людей. Характерные признаки произведений декоративно-прикладного искусства, основные мотивы и символика орнаментов в культуре разных эпох. Характерные особенности одежды для культуры разных эпох и народов. Выражение образа человека, его положения в обществе и характера деятельности в его костюме и его украшениях. Украшение жизненного пространства: построений, интерьеров, предметов быта – в культуре разных эпох. Декоративно-прикладное искусство в жизни современного человека. Многообразие материалов и техник современного декоративно-прикладного искусства (художественная керамика, стекло, металл, гобелен, роспись по ткани,

моделирование одежды). Символический знак в современной жизни: эмблема, логотип, указующий или декоративный знак. Государственная символика и традиции геральдики. Декоративные украшения предметов нашего быта и одежды. Значение украшений в проявлении образа человека, его характера, самопонимания, установок и намерений. Декор на улицах и декор помещений. Декор праздничный и повседневный. Праздничное оформление школы. 6 КЛАСС. Модуль № 2 «Живопись, графика, скульптура» Общие сведения о видах искусства. Пространственные и временные виды искусства. Изобразительные, конструктивные и декоративные виды пространственных искусств, их место и назначение в жизни людей. Основные виды живописи, графики и скульптуры. Художник и зритель: зрительские умения, знания и творчество зрителя. Язык изобразительного искусства и его выразительные средства Живописные, графические и скульптурные художественные материалы, их особые свойства. Рисунок – основа изобразительного искусства и мастерства художника. Виды рисунка: зарисовка, набросок, учебный рисунок и творческий рисунок. Навыки размещения рисунка в листе, выбор формата. Начальные умения рисунка с натуры. Зарисовки простых предметов. Линейные графические рисунки и наброски. Тон и тональные отношения: темное – светлое. Ритм и ритмическая организация плоскости листа. Основы цветоведения: понятие цвета в художественной деятельности, физическая основа цвета, цветовой круг, основные и составные цвета, дополнительные цвета. Цвет как выразительное средство в изобразительном искусстве: холодный и теплый цвет, понятие цветовых отношений; колорит в живописи. Виды скульптуры и характер материала в скульптуре. Скульптурные памятники, парковая скульптура, камерная скульптура. Статика и движение в скульптуре. Круглая скульптура. Произведения мелкой пластики. Виды рельефа. Жанры изобразительного искусства. Жанровая система в изобразительном искусстве как инструмент для сравнения и анализа произведений изобразительного искусства. Предмет изображения, сюжет и содержание произведения изобразительного искусства. Натюрморт. Изображение предметного мира в изобразительном искусстве и появление жанра натюрморта в европейском и отечественном искусстве. Основы графической грамоты: правила объемного изображения предметов на плоскости. Линейное построение предмета в пространстве: линия горизонта, точка зрения и точка схода, правила перспективных сокращений. Изображение окружности в перспективе. Рисование геометрических тел на основе правил линейной перспективы. Сложная пространственная форма и выявление ее конструкции. Рисунок сложной формы предмета как соотношение простых геометрических фигур. Линейный рисунок конструкции из нескольких геометрических тел. Освещение как средство выявления объема предмета. Понятия «свет», «блик», «полутень», «собственная тень», «рефлекс», «падающая тень». Особенности освещения «по свету» и «против света». Рисунок натюрморта графическими материалами с натуры или по представлению. Творческий натюрморт в графике. Произведения художников-графиков. Особенности графических техник. Печатная графика. Живописное изображение натюрморта. Цвет в натюрмортах европейских и отечественных живописцев. Опыт создания живописного натюрморта. Портрет. Портрет как образ определенного реального человека. Изображение портрета человека в искусстве разных эпох. Выражение в портретном изображении характера человека и мировоззренческих идеалов эпохи. Великие портретисты в европейском искусстве. Особенности развития портретного жанра в отечественном искусстве. Великие портретисты в русской живописи. Парадный и

камерный портрет в живописи. Особенности развития жанра портрета в искусстве XX в. – отечественном и европейском. Построение головы человека, основные пропорции лица, соотношение лицевой и черепной частей головы. Графический портрет в работах известных художников. Разнообразие графических средств в изображении образа человека. Графический портретный рисунок с натуры или по памяти. Роль освещения головы при создании портретного образа. Свет и тень в изображении головы человека. Портрет в скульптуре. Выражение характера человека, его социального положения и образа эпохи в скульптурном портрете. Значение свойств художественных материалов в создании скульптурного портрета. Живописное изображение портрета. Роль цвета в живописном портретном образе в произведениях выдающихся живописцев. Опыт работы над созданием живописного портрета. Пейзаж. Особенности изображения пространства в эпоху Древнего мира, в средневековом искусстве и в эпоху Возрождения. Правила построения линейной перспективы в изображении пространства. Правила воздушной перспективы, построения переднего, среднего и дальнего планов при изображении пейзажа. Особенности изображения разных состояний природы и ее освещения. Романтический пейзаж. Морские пейзажи И. Айвазовского. Особенности изображения природы в творчестве импрессионистов и постимпрессионистов. Представления о пленэрной живописи и колористической изменчивости состояний природы. Живописное изображение различных состояний природы. Пейзаж в истории русской живописи и его значение в отечественной культуре. История становления картины Родины в развитии отечественной пейзажной живописи XIX в. Становление образа родной природы в произведениях А. Венецианова и его учеников: А. Саврасова, И. Шишкина. Пейзажная живопись И. Левитана и ее значение для русской культуры. Значение художественного образа отечественного пейзажа в развитии чувства Родины. Творческий опыт в создании композиционного живописного пейзажа своей Родины. Графический образ пейзажа в работах выдающихся мастеров. Средства выразительности в графическом рисунке и многообразии графических техник. Графические зарисовки и графическая композиция на темы окружающей природы. Городской пейзаж в творчестве мастеров искусства. Многообразие в понимании образа города. Город как материальное воплощение отечественной истории и культурного наследия. Задачи охраны культурного наследия и исторического образа в жизни современного города. Опыт изображения городского пейзажа. Наблюдательная перспектива и ритмическая организация плоскости изображения. Бытовой жанр в изобразительном искусстве. Изображение труда и бытовой жизни людей в традициях искусства разных эпох. Значение художественного изображения бытовой жизни людей в понимании истории человечества и современной жизни. Жанровая картина как обобщение жизненных впечатлений художника. Тема, сюжет, содержание в жанровой картине. Образ нравственных и ценностных смыслов в жанровой картине и роль картины в их утверждении. Работа над сюжетной композицией. Композиция как целостность в организации художественных выразительных средств и взаимосвязи всех компонентов произведения. Исторический жанр в изобразительном искусстве. Историческая тема в искусстве как изображение наиболее значительных событий в жизни общества. Жанровые разновидности исторической картины в зависимости от сюжета: мифологическая картина, картина на библейские темы, батальная картина и другие. Историческая картина в русском искусстве XIX в. и ее особое место в развитии отечественной культуры. Картина К. Брюллова «Последний день Помпеи»,

исторические картины в творчестве В. Сурикова и других. Исторический образ России в картинах XX в. Работа над сюжетной композицией. Этапы длительного периода работы художника над исторической картиной: идея и эскизы, сбор материала и работа над этюдами, уточнения композиции в эскизах, картон композиции, работа над холстом. Разработка эскизов композиции на историческую тему с использованием собранного материала по задуманному сюжету. Библейские темы в изобразительном искусстве. Исторические картины на библейские темы: место и значение сюжетов Священной истории в европейской культуре. Вечные темы и их нравственное и духовно-ценностное выражение как «духовная ось», соединяющая жизненные позиции разных поколений. Произведения на библейские темы Леонардо да Винчи, Рафаэля, Рембрандта, в скульптуре «Пьета» Микеланджело и других. Библейские темы в отечественных картинах XIX в. (А. Иванов. «Явление Христа народу», И. Крамской. «Христос в пустыне», Н. Ге. «Тайная вечеря», В. Поленов. «Христос и грешница»). Иконопись как великое проявление русской культуры. Язык изображения в иконе – его религиозный и символический смысл. Великие русские иконописцы: духовный свет икон Андрея Рублева, Феофана Грека, Дионисия. Работа над эскизом сюжетной композиции. Роль и значение изобразительного искусства в жизни людей: образ мира в изобразительном искусстве. 7 КЛАСС. Модуль № 3 «Архитектура и дизайн» Архитектура и дизайн – искусства художественной постройки – конструктивные искусства. Дизайн и архитектура как создатели «второй природы» – предметно-пространственной среды жизни людей. Функциональность предметно-пространственной среды и выражение в ней мировосприятия, духовно-ценностных позиций общества. Материальная культура человечества как уникальная информация о жизни людей в разные исторические эпохи. Роль архитектуры в понимании человеком своей идентичности. Задачи сохранения культурного наследия и природного ландшафта. Возникновение архитектуры и дизайна на разных этапах общественного развития. Единство функционального и художественного – целесообразности и красоты. Графический дизайн. Композиция как основа реализации замысла в любой творческой деятельности. Основы формальной композиции в конструктивных искусствах. Элементы композиции в графическом дизайне: пятно, линия, цвет, буква, текст и изображение. Формальная композиция как композиционное построение на основе сочетания геометрических фигур, без предметного содержания. Основные свойства композиции: целостность и соподчиненность элементов. Ритмическая организация элементов: выделение доминанты, симметрия и асимметрия, динамическая и статичная композиция, контраст, нюанс, акцент, замкнутость или открытость композиции. Практические упражнения по созданию композиции с вариативным ритмическим расположением геометрических фигур на плоскости. Роль цвета в организации композиционного пространства. Функциональные задачи цвета в конструктивных искусствах. Цвет и законы колористики. Применение локального цвета. Цветовой акцент, ритм цветовых форм, доминанта. Шрифты и шрифтовая композиция в графическом дизайне. Форма буквы как изобразительно-смысловой символ. Шрифт и содержание текста. Стилизация шрифта. Типографика. Понимание типографской строки как элемента плоскостной композиции. Выполнение аналитических и практических работ по теме «Буква – изобразительный элемент композиции». Логотип как графический знак, эмблема или стилизованный графический символ. Функции логотипа. Шрифтовой логотип. Знаковый логотип. Композиционные основы макетирования в графическом дизайне при соединении текста и

изображения. Искусство плаката. Синтез слова и изображения. Изобразительный язык плаката. Композиционный монтаж изображения и текста в плакате, рекламе, поздравительной открытке. Многообразие форм графического дизайна. Дизайн книги и журнала. Элементы, составляющие конструкцию и художественное оформление книги, журнала. Макет разворота книги или журнала по выбранной теме в виде коллажа или на основе компьютерных программ. Макетирование объемно-пространственных композиций. Композиция плоскостная и пространственная. Композиционная организация пространства. Прочтение плоскостной композиции как «чертежа» пространства. Макетирование. Введение в макет понятия рельефа местности и способы его обозначения на макете. Выполнение практических работ по созданию объемно-пространственных композиций. Объем и пространство. Взаимосвязь объектов в архитектурном макете. Структура зданий различных архитектурных стилей и эпох: выявление простых объемов, образующих целостную постройку. Взаимное влияние объемов и их сочетаний на образный характер постройки. Понятие тектоники как выражение в художественной форме конструктивной сущности сооружения и логики конструктивного соотношения его частей. Роль эволюции строительных материалов и строительных технологий в изменении архитектурных конструкций (перекрытия и опора – стоечно-балочная конструкция – архитектура сводов, каркасная каменная архитектура, металлический каркас, железобетон и язык современной архитектуры). Многообразие предметного мира, создаваемого человеком. Функция вещи и ее форма. Образ времени в предметах, создаваемых человеком. Дизайн предмета как искусство и социальное проектирование. Анализ формы через выявление сочетающихся объемов. Красота – наиболее полное выявление функции предмета. Влияние развития технологий и материалов на изменение формы предмета. Выполнение аналитических зарисовок форм бытовых предметов. Творческое проектирование предметов быта с определением их функций и материала изготовления. Цвет в архитектуре и дизайне. Эмоциональное и формообразующее значение цвета в дизайне и архитектуре. Влияние цвета на восприятие формы объектов архитектуры и дизайна. Конструирование объектов дизайна или архитектурное макетирование с использованием цвета. Социальное значение дизайна и архитектуры как среды жизни человека. Образ и стиль материальной культуры прошлого. Смена стилей как отражение эволюции образа жизни, изменения мировоззрения людей и развития производственных возможностей. Художественно-аналитический обзор развития образно-стилевого языка архитектуры как этапов духовной, художественной и материальной культуры разных народов и эпох. Архитектура народного жилища, храмовая архитектура, частный дом в предметно-пространственной среде жизни разных народов. Выполнение заданий по теме «Архитектурные образы прошлых эпох» в виде аналитических зарисовок известных архитектурных памятников по фотографиям и другим видам изображения. Пути развития современной архитектуры и дизайна: город сегодня и завтра. Архитектурная и градостроительная революция XX в. Ее технологические и эстетические предпосылки и истоки. Социальный аспект «перестройки» в архитектуре. Отрицание канонов и сохранение наследия с учетом нового уровня материально-строительной техники. Приоритет функционализма. Проблема урбанизации ландшафта, безличности и агрессивности среды современного города. Пространство городской среды. Исторические формы планировки городской среды и их связь с образом жизни людей. Роль цвета в формировании пространства. Схема-планировка и реальность Современные поиски новой

эстетики в градостроительстве. Выполнение практических работ по теме «Образ современного города и архитектурного стиля будущего»: фотоколлажа или фантазийной зарисовки города будущего. Индивидуальный образ каждого города. Неповторимость исторических кварталов и значение культурного наследия для современной жизни людей. Дизайн городской среды. Малые архитектурные формы. Роль малых архитектурных форм и архитектурного дизайна в организации городской среды и индивидуальном образе города. Проектирование дизайна объектов городской среды. Устройство пешеходных зон в городах, установка городской мебели (скамьи, «диваны» и прочие), киосков, информационных блоков, блоков локального озеленения и другое. Выполнение практической работы по теме «Проектирование дизайна объектов городской среды» в виде создания коллажно-графической композиции или дизайнпроекта оформления витрины магазина. Интерьер и предметный мир в доме. Назначение помещения и построение его интерьера. Дизайн пространственно-предметной среды интерьера. Образно-стилевое единство материальной культуры каждой эпохи. Интерьер как отражение стиля жизни его хозяев. Зонирование интерьера – создание многофункционального пространства. Отделочные материалы, введение фактуры и цвета в интерьер. Интерьеры общественных зданий (театр, кафе, вокзал, офис, школа). Выполнение практической и аналитической работы по теме «Роль вещи в образно-стилевом решении интерьера» в форме создания коллажной композиции. Организация архитектурно-ландшафтного пространства. Город в единстве с ландшафтно-парковой средой. Основные школы ландшафтного дизайна. Особенности ландшафта русской усадебной территории и задачи сохранения исторического наследия. Традиции графического языка ландшафтных проектов. Выполнение дизайн-проекта территории парка или приусадебного участка в виде схемы-чертежа. Единство эстетического и функционального в объемно-пространственной организации среды жизнедеятельности людей. Образ человека и индивидуальное проектирование. Организация пространства жилой среды как отражение социального заказа и индивидуальности человека, его вкуса, потребностей и возможностей. Образно-личностное проектирование в дизайне и архитектуре. Проектные работы по созданию облика частного дома, комнаты и сада. Дизайн предметной среды в интерьере частного дома. Мода и культура как параметры создания собственного костюма или комплекта одежды. Костюм как образ человека. Стиль в одежде. Соответствие материи и формы. Целесообразность и мода. Мода как ответ на изменения в укладе жизни, как бизнес и в качестве манипулирования массовым сознанием. Характерные особенности современной одежды. Молодежная субкультура и подростковая мода. Унификация одежды и индивидуальный стиль. Ансамбль в костюме. Роль фантазии и вкуса в подборе одежды. Выполнение практических творческих эскизов по теме «Дизайн современной одежды». Искусство грима и прически. Форма лица и прическа. Макияж дневной, вечерний и карнавальным. Грим бытовой и сценический. Имидж-дизайн и его связь с публичностью, технологией социального поведения, рекламой, общественной деятельностью. Дизайн и архитектура – средства организации среды жизни людей и строительства нового мира. ВАРИАТИВНЫЙ МОДУЛЬ. Модуль № 4 «Изображение в синтетических, экранных видах искусства и художественная фотография» (Компоненты вариативного модуля могут дополнить содержание в 5, 6 и 7 классах или реализовываться в рамках внеурочной деятельности.) Синтетические – пространственно-временные виды искусства. Роль изображения в синтетических

искусствах в соединении со словом, музыкой, движением. Значение развития технологий в становлении новых видов искусства. Мультимедиа и объединение множества воспринимаемых человеком информационных средств на экране цифрового искусства. Художник и искусство театра. Рождение театра в древнейших обрядах. История развития искусства театра. Жанровое многообразие театральных представлений, шоу, праздников и их визуальный облик. Роль художника и виды профессиональной деятельности художника в современном театре. Сценография и создание сценического образа. Сотворчество художника-постановщика с драматургом, режиссером и актерами. Роль освещения в визуальном облике театрального действия. Бутафорские, пошивочные, декорационные и иные цеха в театре. Сценический костюм, грим и маска. Стилистическое единство в решении образа спектакля. Выражение в костюме характера персонажа. Творчество художников-постановщиков в истории отечественного искусства (К. Коровин, И. Билибин, А. Головин и других художников-постановщиков). Школьный спектакль и работа художника по его подготовке. Художник в театре кукол и его ведущая роль как соавтора режиссера и актера в процессе создания образа персонажа. Условность и метафора в театральной постановке как образная и авторская интерпретация реальности. Художественная фотография. Рождение фотографии как технологическая революция запечатления реальности. Искусство и технология. История фотографии: от дагеротипа до компьютерных технологий. Современные возможности художественной обработки цифровой фотографии. Картина мира и «Родиноведение» в фотографиях С.М. Прокудина-Горского. Сохраненная история и роль его фотографий в современной отечественной культуре. Фотография – искусство светописа. Роль света в выявлении формы и фактуры предмета. Примеры художественной фотографии в творчестве профессиональных мастеров. Композиция кадра, ракурс, плановость, графический ритм. Умения наблюдать и выявлять выразительность и красоту окружающей жизни с помощью фотографии. Фотопейзаж в творчестве профессиональных фотографов. Образные возможности черно-белой и цветной фотографии. Роль тональных контрастов и роль цвета в эмоционально-образном восприятии пейзажа. Роль освещения в портретном образе. Фотография постановочная и документальная. Фотопортрет в истории профессиональной фотографии и его связь с направлениями в изобразительном искусстве. Портрет в фотографии, его общее и особенное по сравнению с живописным и графическим портретом. Опыт выполнения портретных фотографий. Фоторепортаж. Образ события в кадре. Репортажный снимок – свидетельство истории и его значение в сохранении памяти о событии. Фоторепортаж – дневник истории. Значение работы военных фотографов. Спортивные фотографии. Образ современности в репортажных фотографиях. «Работать для жизни...» – фотографии Александра Родченко, их значение и влияние на стиль эпохи. Возможности компьютерной обработки фотографий, задачи преобразования фотографий и границы достоверности. Коллаж как жанр художественного творчества с помощью различных компьютерных программ. Художественная фотография как авторское видение мира, как образ времени и влияние фотообраза на жизнь людей. Изображение и искусство кино. Ожившее изображение. История кино и его эволюция как искусства. Синтетическая природа пространственно-временного искусства кино и состав творческого коллектива. Сценарист – режиссер – художник – оператор в работе над фильмом. Сложносоставной язык кино. Монтаж композиционно построенных кадров – основа языка киноискусства. Художник-постановщик и его команда художников в работе по созданию фильма. Эскизы

мест действия, образы и костюмы персонажей, раскадровка, чертежи и воплощение в материале. Пространство и предметы, историческая конкретность и художественный образ – видеоряд художественного игрового фильма. Создание видеоролика – от замысла до съемки. Разные жанры – разные задачи в работе над видеороликом. Этапы создания видеоролика. Искусство анимации и художник-мультипликатор. Рисованные, кукольные мультфильмы и цифровая анимация. Уолт Дисней и его студия. Особое лицо отечественной мультипликации, ее знаменитые создатели. Использование электронно-цифровых технологий в современном игровом кинематографе. Компьютерная анимация на занятиях в школе. Техническое оборудование и его возможности для создания анимации. Коллективный характер деятельности по созданию анимационного фильма. Выбор технологии: пластилиновые мультфильмы, бумажная перекладка, сыпучая анимация. Этапы создания анимационного фильма. Требования и критерии художественности. Изобразительное искусство на телевидении. Телевидение – экранное искусство: средство массовой информации, художественного и научного просвещения, развлечения и организации досуга. Искусство и технология. Создатель телевидения – русский инженер Владимир Козьмич Зворыкин. Роль телевидения в превращении мира в единое информационное пространство. Картина мира, создаваемая телевидением. Прямой эфир и его значение. Деятельность художника на телевидении: художники по свету, костюму, гриму, сценографический дизайн и компьютерная графика. Школьное телевидение и студия мультимедиа. Построение видеоряда и художественного оформления. Художнические роли каждого человека в реальной бытийной жизни. Роль искусства в жизни общества и его влияние на жизнь каждого человека.

ПЛАНИРУЕМЫЕ РЕЗУЛЬТАТЫ ОСВОЕНИЯ ПРОГРАММЫ ПО ИЗОБРАЗИТЕЛЬНОМУ ИСКУССТВУ НА УРОВНЕ ОСНОВНОГО ОБЩЕГО ОБРАЗОВАНИЯ

ЛИЧНОСТНЫЕ РЕЗУЛЬТАТЫ Личностные результаты освоения федеральной рабочей программы основного общего образования по изобразительному искусству достигаются в единстве учебной и воспитательной деятельности. В центре программы по изобразительному искусству в соответствии с ФГОС общего образования находится личностное развитие обучающихся, приобщение обучающихся к российским традиционным духовным ценностям, социализация личности. Программа призвана обеспечить достижение обучающимися личностных результатов, указанных во ФГОС ООО: формирование у обучающихся основ российской идентичности, ценностные установки и социально значимые качества личности, духовно-нравственное развитие обучающихся и отношение обучающихся к культуре, мотивацию к познанию и обучению, готовность к саморазвитию и активному участию в социально значимой деятельности. Патриотическое воспитание Осуществляется через освоение обучающимися содержания традиций, истории и современного развития отечественной культуры, выраженной в ее архитектуре, народном, прикладном и изобразительном искусстве. Воспитание патриотизма в процессе освоения особенностей и красоты отечественной духовной жизни, выраженной в произведениях искусства, посвященных различным подходам к изображению человека, великим победам, торжественным и трагическим событиям,

эпической и лирической красоте отечественного пейзажа. Патриотические чувства воспитываются в изучении истории народного искусства, его житейской мудрости и значения символических смыслов. Урок искусства воспитывает патриотизм не в декларативной форме, а в процессе собственной художественно-практической деятельности обучающегося, который учится чувственно-эмоциональному восприятию и творческому созиданию художественного образа. Гражданское воспитание Программа по изобразительному искусству направлена на активное приобщение обучающихся к ценностям мировой и отечественной культуры. При этом реализуются задачи социализации и гражданского воспитания обучающегося. Формируется чувство личной причастности к жизни общества. Искусство рассматривается как особый язык, развивающий коммуникативные умения. В рамках изобразительного искусства происходит изучение художественной культуры и мировой истории искусства, углубляются интернациональные чувства обучающихся. Учебный предмет способствует пониманию особенностей жизни разных народов и красоты различных национальных эстетических идеалов. Коллективные творческие работы, а также участие в общих художественных проектах создают условия для разнообразной совместной деятельности, способствуют пониманию другого, становлению чувства личной ответственности.

Духовно-нравственное воспитание В искусстве воплощена духовная жизнь человечества, концентрирующая в себе эстетический, художественный и нравственный мировой опыт, раскрытие которого составляет суть учебного предмета. Учебные задания направлены на развитие внутреннего мира обучающегося и воспитание его эмоциональнообразной, чувственной сферы. Развитие творческого потенциала способствует росту самосознания обучающегося, осознанию себя как личности и члена общества. Ценностно-ориентационная и коммуникативная деятельность на занятиях по изобразительному искусству способствует освоению базовых ценностей – формированию отношения к миру, жизни, человеку, семье, труду, культуре как духовному богатству общества и важному условию ощущения человеком полноты проживаемой жизни. Эстетическое воспитание Воспитание чувственной сферы обучающегося на основе всего спектра эстетических категорий: прекрасное, безобразное, трагическое, комическое, высокое, низменное. Искусство понимается как воплощение в изображении и в создании предметно-пространственной среды постоянного поиска идеалов, веры, надежд, представлений о добре и зле. Эстетическое воспитание является важнейшим компонентом и условием развития социально значимых отношений обучающихся. Способствует формированию ценностных ориентаций обучающихся в отношении к окружающим людям, стремлению к их пониманию, отношению к семье, к мирной жизни как главному принципу человеческого общежития, к самому себе как самореализующейся и ответственной личности, способной к позитивному действию в условиях соревновательной конкуренции. Способствует формированию ценностного отношения к природе, труду, искусству, культурному наследию. Ценности познавательной деятельности В процессе художественной деятельности на занятиях изобразительным искусством ставятся задачи воспитания наблюдательности – умений активно, то есть в соответствии со специальными установками, видеть окружающий мир. Воспитывается эмоционально окрашенный интерес к жизни. Навыки исследовательской деятельности развиваются в процессе учебных проектов уроках изобразительного искусства и при выполнении заданий культурноисторической направленности. Экологическое воспитание Повышение уровня

экологической культуры, осознание глобального характера экологических проблем, активное неприятие действий, приносящих вред окружающей среде, формирование нравственно-эстетического отношения к природе воспитывается в процессе художественно-эстетического наблюдения природы, ее образа в произведениях искусства и личной художественно-творческой работе. Трудовое воспитание Художественно-эстетическое развитие обучающихся обязательно должно осуществляться в процессе личной художественно-творческой работы с освоением художественных материалов и специфики каждого из них. Эта трудовая и смысловая деятельность формирует такие качества, как навыки практической (не теоретико-виртуальной) работы своими руками, формирование умений преобразования реального жизненного пространства и его оформления, удовлетворение от создания реального практического продукта. Воспитываются качества упорства, стремления к результату, понимание эстетики трудовой деятельности. А также умения сотрудничества, коллективной трудовой работы, работы в команде – обязательные требования к определенным заданиям программы. Воспитывающая предметно-эстетическая среда В процессе художественно-эстетического воспитания обучающихся имеет значение организация пространственной среды общеобразовательной организации. При этом обучающиеся должны быть активными участниками (а не только потребителями) ее создания и оформления пространства в соответствии с задачами общеобразовательной организации, среды, календарными событиями школьной жизни. Эта деятельность обучающихся, как и сам образ предметно-пространственной среды общеобразовательной организации, оказывает активное воспитательное воздействие и влияет на формирование позитивных ценностных ориентаций и восприятие жизни обучающихся.

МЕТАПРЕДМЕТНЫЕ РЕЗУЛЬТАТЫ В результате освоения программы по изобразительному искусству на уровне основного общего образования у обучающегося будут сформированы познавательные универсальные учебные действия, коммуникативные универсальные учебные действия, регулятивные универсальные учебные действия. Познавательные универсальные учебные действия Пространственные представления и сенсорные способности: сравнивать предметные и пространственные объекты по заданным основаниям; характеризовать форму предмета, конструкции; выявлять положение предметной формы в пространстве; обобщать форму составной конструкции; анализировать структуру предмета, конструкции, пространства, зрительного образа; структурировать предметно-пространственные явления; сопоставлять пропорциональное соотношение частей внутри целого и предметов между собой; абстрагировать образ реальности в построении плоской или пространственной композиции. Базовые логические и исследовательские действия: выявлять и характеризовать существенные признаки явлений художественной культуры; сопоставлять, анализировать, сравнивать и оценивать с позиций эстетических категорий явления искусства и действительности; классифицировать произведения искусства по видам и, соответственно, по назначению в жизни людей; ставить и использовать вопросы как исследовательский инструмент познания; вести исследовательскую работу по сбору информационного материала по установленной или выбранной теме; самостоятельно формулировать выводы и обобщения по результатам наблюдения или исследования, аргументированно защищать свои позиции. Работа с информацией: использовать различные методы, в том числе электронные технологии, для поиска и отбора

информации на основе образовательных задач и заданных критериев; использовать электронные образовательные ресурсы; уметь работать с электронными учебными пособиями и учебниками; выбирать, анализировать, интерпретировать, обобщать и систематизировать информацию, представленную в произведениях искусства, в текстах, таблицах и схемах; самостоятельно готовить информацию на заданную или выбранную тему в различных видах ее представления: в рисунках и эскизах, тексте, таблицах, схемах, электронных презентациях. Коммуникативные универсальные учебные действия: понимать искусство в качестве особого языка общения – межличностного (автор – зритель), между поколениями, между народами; воспринимать и формулировать суждения, выражать эмоции в соответствии с целями и условиями общения, развивая способность к эмпатии и опираясь на восприятие окружающих; вести диалог и участвовать в дискуссии, проявляя уважительное отношение к оппонентам, сопоставлять свои суждения с суждениями участников общения, выявляя и корректно, доказательно отстаивая свои позиции в оценке и понимании обсуждаемого явления, находить общее решение и разрешать конфликты на основе общих позиций и учета интересов; публично представлять и объяснять результаты своего творческого, художественного или исследовательского опыта; взаимодействовать, сотрудничать в коллективной работе, принимать цель совместной деятельности и строить действия по ее достижению, договариваться, проявлять готовность руководить, выполнять поручения, подчиняться, ответственно относиться к задачам, своей роли в достижении общего результата. Регулятивные универсальные учебные действия Самоорганизация: осознавать или самостоятельно формулировать цель и результат выполнения учебных задач, осознанно подчиняя поставленной цели совершаемые учебные действия, развивать мотивы и интересы своей учебной деятельности; планировать пути достижения поставленных целей, составлять алгоритм действий, осознанно выбирать наиболее эффективные способы решения учебных, познавательных, художественно-творческих задач; уметь организовывать свое рабочее место для практической работы, сохраняя порядок в окружающем пространстве и бережно относясь к используемым материалам. Самоконтроль: соотносить свои действия с планируемыми результатами, осуществлять контроль своей деятельности в процессе достижения результата; владеть основами самоконтроля, рефлексии, самооценки на основе соответствующих целей критериев. Эмоциональный интеллект: развивать способность управлять собственными эмоциями, стремиться к пониманию эмоций других; уметь рефлексировать эмоции как основание для художественного восприятия искусства и собственной художественной деятельности; развивать свои эмпатические способности, способность сопереживать, понимать намерения и переживания свои и других; признавать свое и чужое право на ошибку; работать индивидуально и в группе; продуктивно участвовать в учебном сотрудничестве, в совместной деятельности со сверстниками, с педагогами и межвозрастным взаимодействии.

ПРЕДМЕТНЫЕ РЕЗУЛЬТАТЫ Предметные результаты освоения программы по изобразительному искусству сгруппированы по учебным модулям и должны отражать сформированность умений. К концу обучения в 5 классе обучающийся получит следующие предметные результаты по отдельным темам программы по изобразительному искусству. Модуль № 1 «Декоративно-прикладное и народное искусство»: знать о многообразии видов декоративно-прикладного искусства: народного, классического,

современного, искусства, промыслов; понимать связь декоративно-прикладного искусства с бытовыми потребностями людей, необходимость присутствия в предметном мире и жилой среде; иметь представление (уметь рассуждать, приводить примеры) о мифологическом и магическом значении орнаментального оформления жилой среды в древней истории человечества, о присутствии в древних орнаментах символического описания мира; характеризовать коммуникативные, познавательные и культовые функции декоративно-прикладного искусства; уметь объяснять коммуникативное значение декоративного образа в организации межличностных отношений, в обозначении социальной роли человека, в оформлении предметно-пространственной среды; распознавать произведения декоративно-прикладного искусства по материалу (дерево, металл, керамика, текстиль, стекло, камень, кость, другие материалы), уметь характеризовать неразрывную связь декора и материала; распознавать и называть техники исполнения произведений декоративно-прикладного искусства в разных материалах: резьба, роспись, вышивка, ткачество, плетение, ковка, другие техники; знать специфику образного языка декоративного искусства – его знаковую природу, орнаментальность, стилизацию изображения; различать разные виды орнамента по сюжетной основе: геометрический, растительный, зооморфный, антропоморфный; владеть практическими навыками самостоятельного творческого создания орнаментов ленточных, сетчатых, центрических; знать о значении ритма, раппорта, различных видов симметрии в построении орнамента и уметь применять эти знания в собственных творческих декоративных работах; владеть практическими навыками стилизованного – орнаментального лаконичного изображения деталей природы, стилизованного обобщенного изображения представителей животного мира, сказочных и мифологических персонажей с использованием традиционных образов мирового искусства; знать особенности народного крестьянского искусства как целостного мира, в предметной среде которого выражено отношение человека к труду, к природе, к добру и злу, к жизни в целом; уметь объяснять символическое значение традиционных знаков народного крестьянского искусства (солярные знаки, древо жизни, конь, птица, мать-земля); знать и самостоятельно изображать конструкцию традиционного крестьянского дома, его декоративное убранство, уметь объяснять функциональное, декоративное и символическое единство его деталей, объяснять крестьянский дом как отражение уклада крестьянской жизни и памятник архитектуры; иметь практический опыт изображения характерных традиционных предметов крестьянского быта; освоить конструкцию народного праздничного костюма, его образный строй и символическое значение его декора, знать о разнообразии форм и украшений народного праздничного костюма различных регионов страны, уметь изобразить или смоделировать традиционный народный костюм; осознавать произведения народного искусства как бесценное культурное наследие, хранящее в своих материальных формах глубинные духовные ценности; знать и уметь изображать или конструировать устройство традиционных жилищ разных народов, например, юрты, сакли, хаты-мазанки, объяснять семантическое значение деталей конструкции и декора, их связь с природой, трудом и бытом; иметь представление и распознавать примеры декоративного оформления жизнедеятельности – быта, костюма разных исторических эпох и народов (например, Древний Египет, Древний Китай, античные Греция и Рим, Европейское Средневековье), понимать разнообразие образов декоративно-прикладного искусства, его единство и целостность для каждой

конкретной культуры, определяемые природными условиями и сложившейся историей; объяснять значение народных промыслов и традиций художественного ремесла в современной жизни; рассказывать о происхождении народных художественных промыслов, о соотношении ремесла и искусства; называть характерные черты орнаментов и изделий ряда отечественных народных художественных промыслов; характеризовать древние образы народного искусства в произведениях современных народных промыслов; уметь перечислять материалы, используемые в народных художественных промыслах: дерево, глина, металл, стекло; различать изделия народных художественных промыслов по материалу изготовления и технике декора; объяснять связь между материалом, формой и техникой декора в произведениях народных промыслов; иметь представление о приемах и последовательности работы при создании изделий некоторых художественных промыслов; уметь изображать фрагменты орнаментов, отдельные сюжеты, детали или общий вид изделий ряда отечественных художественных промыслов; характеризовать роль символического знака в современной жизни (герб, эмблема, логотип, указующий или декоративный знак) и иметь опыт творческого создания эмблемы или логотипа; понимать и объяснять значение государственной символики, иметь представление о значении и содержании геральдики; уметь определять и указывать продукты декоративно-прикладной художественной деятельности в окружающей предметно-пространственной среде, обычной жизненной обстановке и характеризовать их образное назначение; ориентироваться в широком разнообразии современного декоративноприкладного искусства, различать по материалам, технике исполнения художественное стекло, керамику, ковку, литье, гобелен и другое; иметь навыки коллективной практической творческой работы по оформлению пространства школы и школьных праздников. К концу обучения в 6 классе обучающийся получит следующие предметные результаты по отдельным темам программы по изобразительному искусству. Модуль № 2 «Живопись, графика, скульптура»: характеризовать различия между пространственными и временными видами искусства и их значение в жизни людей; объяснять причины деления пространственных искусств на виды; знать основные виды живописи, графики и скульптуры, объяснять их назначение в жизни людей. Язык изобразительного искусства и его выразительные средства: различать и характеризовать традиционные художественные материалы для графики, живописи, скульптуры; осознавать значение материала в создании художественного образа, уметь различать и объяснять роль художественного материала в произведениях искусства; иметь практические навыки изображения карандашами разной жесткости, фломастерами, углем, пастелью и мелками, акварелью, гуашью, лепкой из пластилина, а также использовать возможности применять другие доступные художественные материалы; иметь представление о различных художественных техниках в использовании художественных материалов; понимать роль рисунка как основы изобразительной деятельности; иметь опыт учебного рисунка – светотеневого изображения объемных форм; знать основы линейной перспективы и уметь изображать объемные геометрические тела на двухмерной плоскости; знать понятия графической грамоты изображения предмета «освещенная часть», «блик», «полутень», «собственная тень», «падающая тень» и уметь их применять в практике рисунка; понимать содержание понятий «тон», «тональные отношения» и иметь опыт их визуального анализа; обладать навыком определения конструкции сложных форм, геометризации плоскостных и объемных форм, умением соотносить между собой

пропорции частей внутри целого; иметь опыт линейного рисунка, понимать выразительные возможности линии; иметь опыт творческого композиционного рисунка в ответ на заданную учебную задачу или как самостоятельное творческое действие; знать основы цветоведения: характеризовать основные и составные цвета, дополнительные цвета – и значение этих знаний для искусства живописи; определять содержание понятий «колорит», «цветовые отношения», «цветовой контраст» и иметь навыки практической работы гуашью и акварелью; иметь опыт объемного изображения (лепки) и начальные представления о пластической выразительности скульптуры, соотношении пропорций в изображении предметов или животных. Жанры изобразительного искусства: объяснять понятие «жанры в изобразительном искусстве», перечислять жанры; объяснять разницу между предметом изображения, сюжетом и содержанием произведения искусства.

Натюрморт: характеризовать изображение предметного мира в различные эпохи истории человечества и приводить примеры натюрморта в европейской живописи Нового времени; рассказывать о натюрморте в истории русского искусства и роли натюрморта в отечественном искусстве XX в., опираясь на конкретные произведения отечественных художников; знать и уметь применять в рисунке правила линейной перспективы и изображения объемного предмета в двухмерном пространстве листа; знать об освещении как средстве выявления объема предмета, иметь опыт построения композиции натюрморта: опыт разнообразного расположения предметов на листе, выделения доминанты и целостного соотношения всех применяемых средств выразительности; иметь опыт создания графического натюрморта; иметь опыт создания натюрморта средствами живописи.

Портрет: иметь представление об истории портретного изображения человека в разные эпохи как последовательности изменений представления о человеке; уметь сравнивать содержание портретного образа в искусстве Древнего Рима, эпохи Возрождения и Нового времени; понимать, что в художественном портрете присутствует также выражение идеалов эпохи и авторская позиция художника; узнавать произведения и называть имена нескольких великих портретистов европейского искусства (Леонардо да Винчи, Рафаэль, Микеланджело, Рембрандт и других портретистов); уметь рассказывать историю портрета в русском изобразительном искусстве, называть имена великих художников-портретистов (В. Боровиковский, А. Венецианов, О. Кипренский, В. Тропинин, К. Брюллов, И. Крамской, И. Репин, В. Суриков, В. Серов и другие авторы); знать и претворять в рисунке основные позиции конструкции головы человека, пропорции лица, соотношение лицевой и черепной частей головы; иметь представление о способах объемного изображения головы человека, создавать зарисовки объемной конструкции головы, понимать термин «ракурс» и определять его на практике; иметь представление о скульптурном портрете в истории искусства, о выражении характера человека и образа эпохи в скульптурном портрете; иметь начальный опыт лепки головы человека; приобретать опыт графического портретного изображения как нового для себя видения индивидуальности человека; иметь представление о графических портретах мастеров разных эпох, о разнообразии графических средств в изображении образа человека; уметь характеризовать роль освещения как выразительного средства при создании художественного образа; иметь опыт создания живописного портрета, понимать роль цвета в создании портретного образа как средства выражения настроения, характера, индивидуальности героя портрета; иметь представление о жанре портрета в искусстве XX в. – западном и отечественном. Пейзаж: иметь представление и уметь сравнивать

изображение пространства в эпоху Древнего мира, в Средневековом искусстве и в эпоху Возрождения; знать правила построения линейной перспективы и уметь применять их в рисунке; уметь определять содержание понятий: линия горизонта, точка схода, низкий и высокий горизонт, перспективные сокращения, центральная и угловая перспектива; знать правила воздушной перспективы и уметь их применять на практике; характеризовать особенности изображения разных состояний природы в романтическом пейзаже и пейзаже творчества импрессионистов и постимпрессионистов; иметь представление о морских пейзажах И. Айвазовского; иметь представление об особенностях пленэрной живописи и колористической изменчивости состояний природы; знать и уметь рассказывать историю пейзажа в русской живописи, характеризуя особенности понимания пейзажа в творчестве А. Саврасова, И. Шишкина, И. Левитана и художников XX в. (по выбору); уметь объяснять, как в пейзажной живописи развивался образ отечественной природы и каково его значение в развитии чувства Родины; иметь опыт живописного изображения различных активно выраженных состояний природы; иметь опыт пейзажных зарисовок, графического изображения природы по памяти и представлению; иметь опыт художественной наблюдательности как способа развития интереса к окружающему миру и его художественно-поэтическому видению; иметь опыт изображения городского пейзажа – по памяти или представлению; иметь навыки восприятия образности городского пространства как выражения самобытного лица культуры и истории народа; понимать и объяснять роль культурного наследия в городском пространстве, задачи его охраны и сохранения. Бытовой жанр: характеризовать роль изобразительного искусства в формировании представлений о жизни людей разных эпох и народов; уметь объяснять понятия «тематическая картина», «станковая живопись», «монументальная живопись», перечислять основные жанры тематической картины; различать тему, сюжет и содержание в жанровой картине, выявлять образ нравственных и ценностных смыслов в жанровой картине; иметь представление о композиции как целостности в организации художественных выразительных средств, взаимосвязи всех компонентов художественного произведения; уметь объяснять значение художественного изображения бытовой жизни людей в понимании истории человечества и современной жизни; осознавать многообразие форм организации бытовой жизни и одновременно единство мира людей; иметь представление об изображении труда и повседневных занятий человека в искусстве разных эпох и народов, различать произведения разных культур по их стилистическим признакам и изобразительным традициям (Древний Египет, Китай, античный мир и другие); иметь опыт изображения бытовой жизни разных народов в контексте традиций их искусства; характеризовать понятие «бытовой жанр» и уметь приводить несколько примеров произведений европейского и отечественного искусства; иметь опыт создания композиции на сюжеты из реальной повседневной жизни, обучаясь художественной наблюдательности и образному видению окружающей действительности. Исторический жанр: характеризовать исторический жанр в истории искусства и объяснять его значение для жизни общества, уметь объяснить, почему историческая картина считалась самым высоким жанром произведений изобразительного искусства; знать авторов, иметь представление о содержании таких картин, как «Последний день Помпеи» К. Брюллова, «Боярыня Морозова» В. Сурикова, «Бурлаки на Волге» И. Репина и других; иметь представление о развитии исторического жанра в творчестве отечественных художников XX в.; уметь объяснять, почему произведения на библейские, мифологические темы,

сюжеты об античных героях принято относить к историческому жанру; иметь представление о произведениях «Давид» Микеланджело, «Весна» С. Боттичелли; знать характеристики основных этапов работы художника над тематической картиной: периода эскизов, периода сбора материала и работы над этюдами, уточнения эскизов, этапов работы над основным холстом; иметь опыт разработки композиции на выбранную историческую тему (художественный проект): сбор материала, работа над эскизами, работа над композицией. Библейские темы в изобразительном искусстве: знать о значении библейских сюжетов в истории культуры и узнавать сюжеты Священной истории в произведениях искусства; объяснять значение великих – вечных тем в искусстве на основе сюжетов Библии как «духовную ось», соединяющую жизненные позиции разных поколений; иметь представление о произведениях великих европейских художников на библейские темы. Например, «Сикстинская Мадонна» Рафаэля, «Тайная вечеря» Леонардо да Винчи, «Возвращение блудного сына» и «Святое семейство» Рембрандта и другие произведения, в скульптуре «Пьета» Микеланджело и других скульптурах; знать о картинах на библейские темы в истории русского искусства; уметь рассказывать о содержании знаменитых русских картин на библейские темы, таких как «Явление Христа народу» А. Иванова, «Христос в пустыне» И. Крамского, «Тайная вечеря» Н. Ге, «Христос и грешница» В. Поленова и других картин; иметь представление о смысловом различии между иконой и картиной на библейские темы; иметь знания о русской иконописи, о великих русских иконописцах: Андрее Рублеве, Феофане Греке, Дионисии; воспринимать искусство древнерусской иконописи как уникальное и высокое достижение отечественной культуры; объяснять творческий и деятельный характер восприятия произведений искусства на основе художественной культуры зрителя; рассуждать о месте и значении изобразительного искусства в культуре, в жизни общества, в жизни человека. К концу обучения в 7 классе обучающийся получит следующие предметные результаты по отдельным темам программы по изобразительному искусству. Модуль № 3 «Архитектура и дизайн»: характеризовать архитектуру и дизайн как конструктивные виды искусства, то есть искусства художественного построения предметно-пространственной среды жизни людей; объяснять роль архитектуры и дизайна в построении предметно-пространственной среды жизнедеятельности человека; рассуждать о влиянии предметно-пространственной среды на чувства, установки и поведение человека; рассуждать о том, как предметно-пространственная среда организует деятельность человека и представления о самом себе; объяснять ценность сохранения культурного наследия, выраженного в архитектуре, предметах труда и быта разных эпох. Графический дизайн: объяснять понятие формальной композиции и ее значение как основы языка конструктивных искусств; объяснять основные средства – требования к композиции; уметь перечислять и объяснять основные типы формальной композиции; составлять различные формальные композиции на плоскости в зависимости от поставленных задач; выделять при творческом построении композиции листа композиционную доминанту; составлять формальные композиции на выражение в них движения и статики; осваивать навыки вариативности в ритмической организации листа; объяснять роль цвета в конструктивных искусствах; различать технологию использования цвета в живописи и в конструктивных искусствах; объяснять выражение «цветовой образ»; применять цвет в графических композициях как акцент или доминанту, объединенные одним стилем; определять шрифт как графический рисунок начертания букв, объединенных общим стилем, отвечающий законам художественной

композиции; соотносить особенности стилизации рисунка шрифта и содержание текста, различать «архитектуру» шрифта и особенности шрифтовых гарнитур, иметь опыт творческого воплощения шрифтовой композиции (буквицы); применять печатное слово, типографскую строку в качестве элементов графической композиции; объяснять функции логотипа как представительского знака, эмблемы, торговой марки, различать шрифтовой и знаковый виды логотипа, иметь практический опыт разработки логотипа на выбранную тему; иметь творческий опыт построения композиции плаката, поздравительной открытки или рекламы на основе соединения текста и изображения; иметь представление об искусстве конструирования книги, дизайне журнала, иметь практический творческий опыт образного построения книжного и журнального разворотов в качестве графических композиций. Социальное значение дизайна и архитектуры как среды жизни человека: иметь опыт построения объемно-пространственной композиции как макета архитектурного пространства в реальной жизни; выполнять построение макета пространственно-объемной композиции по его чертежу; выявлять структуру различных типов зданий и характеризовать влияние объемов и их сочетаний на образный характер постройки и ее влияние на организацию жизнедеятельности людей; знать о роли строительного материала в эволюции архитектурных конструкций и изменении облика архитектурных сооружений; иметь представление, как в архитектуре проявляются мировоззренческие изменения в жизни общества и как изменение архитектуры влияет на характер организации и жизнедеятельности людей; иметь знания и опыт изображения особенностей архитектурнохудожественных стилей разных эпох, выраженных в постройках общественных зданий, храмовой архитектуре и частном строительстве, в организации городской среды; характеризовать архитектурные и градостроительные изменения в культуре новейшего времени, современный уровень развития технологий и материалов, рассуждать о социокультурных противоречиях в организации современной городской среды и поисках путей их преодоления; знать о значении сохранения исторического облика города для современной жизни, сохранения архитектурного наследия как важнейшего фактора исторической памяти и понимания своей идентичности; определять понятие «городская среда»; рассматривать и объяснять планировку города как способ организации образа жизни людей; знать различные виды планировки города, иметь опыт разработки построения городского пространства в виде макетной или графической схемы; характеризовать эстетическое и экологическое взаимное сосуществование природы и архитектуры, иметь представление о традициях ландшафтно-парковой архитектуры и школах ландшафтного дизайна; объяснять роль малой архитектуры и архитектурного дизайна в установке связи между человеком и архитектурой, в «проживании» городского пространства; иметь представление о задачах соотношения функционального и образного в построении формы предметов, создаваемых людьми, видеть образ времени и характер жизнедеятельности человека в предметах его быта; объяснять, в чем заключается взаимосвязь формы и материала при построении предметного мира, объяснять характер влияния цвета на восприятие человеком формы объектов архитектуры и дизайна; иметь опыт творческого проектирования интерьерного пространства для конкретных задач жизнедеятельности человека; объяснять, как в одежде проявляются характер человека, его ценностные позиции и конкретные намерения действий, объяснять, что такое стиль в одежде; иметь представление об истории костюма в истории разных эпох, характеризовать понятие моды в одежде; объяснять, как в одежде

проявляются социальный статус человека, его ценностные ориентации, мировоззренческие идеалы и характер деятельности; иметь представление о конструкции костюма и применении законов композиции в проектировании одежды, ансамбле в костюме; уметь рассуждать о характерных особенностях современной моды, сравнивать функциональные особенности современной одежды с традиционными функциями одежды прошлых эпох; иметь опыт выполнения практических творческих эскизов по теме «Дизайн современной одежды», создания эскизов молодежной одежды для разных жизненных задач (спортивной, праздничной, повседневной и других); различать задачи искусства театрального грима и бытового макияжа, иметь представление об имидж-дизайне, его задачах и социальном бытовании, иметь опыт создания эскизов для макияжа театральных образов и опыт бытового макияжа, определять эстетические и этические границы применения макияжа и стилистики прически в повседневном быту. По результатам реализации вариативного модуля обучающийся получит следующие предметные результаты по отдельным темам программы по изобразительному искусству. По результатам реализации вариативного модуля обучающийся получит следующие предметные результаты по отдельным темам программы по изобразительному искусству. Модуль № 4 «Изображение в синтетических, экранных видах искусства и художественная фотография» (вариативный): знать о синтетической природе – коллективности творческого процесса в синтетических искусствах, синтезирующих выразительные средства разных видов художественного творчества; понимать и характеризовать роль визуального образа в синтетических искусствах; иметь представление о влиянии развития технологий на появление новых видов художественного творчества и их развитии параллельно с традиционными видами искусства. Художник и искусство театра: иметь представление об истории развития театра и жанровом многообразии театральных представлений; знать о роли художника и видах профессиональной художественной деятельности в современном театре; иметь представление о сценографии и символическом характере сценического образа; понимать различие между бытовым костюмом в жизни и сценическим костюмом театрального персонажа, воплощающим характер героя и его эпоху в единстве всего стилистического образа спектакля; иметь представление о творчестве наиболее известных художников-постановщиков в истории отечественного искусства (эскизы костюмов и декораций в творчестве К. Коровина, И. Билибина, А. Головина и других художников); иметь практический опыт создания эскизов оформления спектакля по выбранной пьесе, иметь применять полученные знания при постановке школьного спектакля; объяснять ведущую роль художника кукольного спектакля как соавтора режиссера и актера в процессе создания образа персонажа; иметь практический навык игрового одушевления куклы из простых бытовых предметов; понимать необходимость зрительских знаний и умений – обладания зрительской культурой для восприятия произведений художественного творчества и понимания их значения в интерпретации явлений жизни. Художественная фотография: иметь представление о рождении и истории фотографии, о соотношении прогресса технологий и развитии искусства запечатления реальности в зримых образах; уметь объяснять понятия «длительность экспозиции», «выдержка», «диафрагма»; иметь навыки фотографирования и обработки цифровых фотографий с помощью компьютерных графических редакторов; уметь объяснять значение фотографий «Родиноведения» С.М. Прокудина-Горского для современных представлений об истории жизни в нашей стране; различать и

характеризовать различные жанры художественной фотографии; объяснять роль света как художественного средства в искусстве фотографии; понимать, как в художественной фотографии проявляются средства выразительности изобразительного искусства, и стремиться к их применению в своей практике фотографирования; иметь опыт наблюдения и художественно-эстетического анализа художественных фотографий известных профессиональных мастеров фотографии; иметь опыт применения знаний о художественно-образных критериях к композиции кадра при самостоятельном фотографировании окружающей жизни; обретать опыт художественного наблюдения жизни, развивая познавательный интерес и внимание к окружающему миру, к людям; уметь объяснять разницу в содержании искусства живописной картины, графического рисунка и фотоснимка, возможности их одновременного существования и актуальности в современной художественной культуре; понимать значение репортажного жанра, роли журналистов-фотографов в истории XX в. и современном мире; иметь представление о фототворчестве А. Родченко, о том, как его фотографии выражают образ эпохи, его авторскую позицию, и о влиянии его фотографий на стиль эпохи; иметь навыки компьютерной обработки и преобразования фотографий. Изображение и искусство кино: иметь представление об этапах в истории кино и его эволюции как искусства; уметь объяснять, почему экранное время и все изображаемое в фильме, являясь условностью, формирует у людей восприятие реального мира; иметь представление об экранных искусствах как монтаже композиционно построенных кадров; знать и объяснять, в чем состоит работа художника-постановщика и специалистов его команды художников в период подготовки и съемки игрового фильма; объяснять роль видео в современной бытовой культуре; иметь опыт создания видеоролика, осваивать основные этапы создания видеоролика и планировать свою работу по созданию видеоролика; понимать различие задач при создании видеороликов разных жанров: видеорепортажа, игрового короткометражного фильма, социальной рекламы, анимационного фильма, музыкального клипа, документального фильма; иметь начальные навыки практической работы по видеомонтажу на основе соответствующих компьютерных программ; иметь навык критического осмысления качества снятых роликов; иметь знания по истории мультипликации и уметь приводить примеры использования электронно-цифровых технологий в современном игровом кинематографе; иметь опыт анализа художественного образа и средств его достижения в лучших отечественных мультфильмах; осознавать многообразие подходов, поэзию и уникальность художественных образов отечественной мультипликации; осваивать опыт создания компьютерной анимации в выбранной технике и в соответствующей компьютерной программе; иметь опыт совместной творческой коллективной работы по созданию анимационного фильма. Изобразительное искусство на телевидении: объяснять особую роль и функции телевидения в жизни общества как экранного искусства и средства массовой информации, художественного и научного просвещения, развлечения и организации досуга; знать о создателе телевидения – русском инженере Владимире Зворыкине; осознавать роль телевидения в превращении мира в единое информационное пространство; иметь представление о многих направлениях деятельности и профессиях художника на телевидении; применять полученные знания и опыт творчества в работе школьного телевидения и студии мультимедиа; понимать образовательные задачи зрительской культуры и необходимость зрительских умений; осознавать значение художественной культуры для личностного духовно-нравственного

развития и самореализации, определять место и роль художественной деятельности в своей жизни и в жизни общества.

ПОУРОЧНОЕ ПЛАНИРОВАНИЕ 5 КЛАСС

| № п/п | Тема урока | Количество часов | | |
|----------|---|------------------|---------------------------|------------------------|
| | | Всего | Контроль ные работы | Практические работы |
| 1 | Древние образы в народном искусстве: выполняем рисунок или лепим узоры | 1 | | 1 |
| 2 | Убранство русской избы: выполняем фрагмент украшения избы | 1 | | 1 |
| 3 | Декоративно-прикладное искусство и человек: обсуждаем многообразие прикладного искусства | 1 | | 1 |
| 4 | Внутренний мир русской избы: изображение крестьянского интерьера | 1 | | 1 |
| 5 | Конструкция и декор предметов народного быта: выполняем эскиз формы прялки или посуды | 1 | | 1 |
| 6 | Конструкция и декор предметов народного быта (продолжение): выполняем роспись эскиза прялки или посуды | 1 | | 1 |
| 7 | Русская народная вышивка: выполняем эскиз орнамента вышивки полотенца | 1 | | 1 |
| 8 | Народный праздничный костюм: выполняем эскиз народного праздничного костюма северных или южных районов России | 1 | | 1 |
| 9 | Народный праздничный костюм (продолжение): выполняем орнаментализацию народного праздничного костюма | 1 | | 1 |
| 10 | Народные праздничные обряды: проводим | 1 | | 1 |

| | | | | |
|----|--|---|--|---|
| | конкурсы, ролевые и интерактивные игры или квесты | | | |
| 11 | Древние образы в современных народных игрушках: создаем пластическую форму игрушки | 1 | | 1 |
| 12 | Древние образы в современных народных игрушках (продолжение): выполняем роспись игрушки | 1 | | 1 |
| 13 | Искусство Гжели: осваиваем приемы росписи | 1 | | 1 |
| 14 | Городецкая роспись: выполняем творческие работы | 1 | | 1 |
| 15 | Золотая Хохлома: выполняем роспись | 1 | | 1 |
| 16 | Искусство Жостова: выполняем аппликацию фрагмента росписи | 1 | | 1 |
| 17 | Искусство лаковой живописи (Федоскино, Палех, Мстера, Холуй): выполняем творческие работы по мотивам произведений лаковой живописи | 1 | | 1 |
| 18 | Щепа. Роспись по лубу и дереву. Тиснение и резьба по бересте: выполняем творческую работу по мотивам мезенской росписи | 1 | | 1 |
| 19 | Роль народных художественных промыслов в современной жизни: конкурс поисковых групп и экспертов | 1 | | 1 |
| 20 | Зачем людям украшения: социальная роль декоративного искусства | 1 | | 1 |
| 21 | Роль декоративного искусства в жизни древнего общества. Древний Египет: выполняем эскизы на темы «Алебастровая ваза», «Ювелирные украшения», «Маска фараона» | 1 | | 1 |

| | | | | |
|----|--|---|--|---|
| 22 | Роль декоративного искусства в жизни древнего общества. Древний Египет (продолжение). Завершение работы по темам «Алебастровая ваза», «Ювелирные украшения», «Маска фараона» | 1 | | 1 |
| 23 | Одежда говорит о человеке: выполняем коллективную работу «Бал во дворце» (интерьер) | 1 | | 1 |
| 24 | Одежда говорит о человеке (продолжение 1): изображение фигур людей в костюмах для коллективной работы «Бал во дворце» | 1 | | 1 |
| 25 | Одежда говорит о человеке (продолжение 2): завершаем коллективную работу «Бал во дворце» | 1 | | 1 |
| 26 | О чем рассказывают нам гербы и эмблемы: создаем композицию эскиза герба | 1 | | 1 |
| 27 | О чем рассказывают нам гербы и эмблемы (продолжение): создаем эскиз герба в цвете | 1 | | 1 |
| 28 | Роль декоративного искусства в жизни человека и общества: определяем роль декоративно-прикладного искусства в жизни современного человека и обобщаем материалы по теме | 1 | | 1 |
| 29 | Современное выставочное пространство: выполняем проект эскиза панно для школьного пространства | 1 | | 1 |
| 30 | Лоскутная аппликация, или коллаж: выполняем практическую работу по созданию лоскутной аппликации | 1 | | 1 |
| 31 | Витраж в оформлении интерьера школы: выполняем коллективную практическую работу | 1 | | 1 |
| 32 | Нарядные декоративные | 1 | | 1 |

| | | | | |
|--|---|----|---|----|
| | вазы: выполняем практическую работу по изготовлению декоративной вазы | | | |
| 33 | Декоративные игрушки из мочала: выполняем коллективную работу в материале | 1 | | 1 |
| 34 | Декоративные куклы: выполняем практическую работу по изготовлению куклы | 1 | | 1 |
| ОБЩЕЕ КОЛИЧЕСТВО ЧАСОВ ПО ПРОГРАММЕ | | 34 | 0 | 34 |

6 КЛАСС

| № п/п | Тема урока | Количество часов | | |
|-------|--|------------------|--------------------|---------------------|
| | | Всего | Контрольные работы | Практические работы |
| 1 | Пространственные искусства. Художественные материалы: выполняем пробы различных живописных и графических материалов и инструментов | 1 | | 1 |
| 2 | Рисунок — основа изобразительного творчества: зарисовки с натуры осенних трав, ягод, листьев; зарисовки письменных принадлежностей. Линия и ее выразительные возможности. Ритм линий: изображаем в графике разное настроение, или травы на ветру | 1 | | 1 |
| 3 | Пятно как средство выражения. Ритм пятен: рисуем природу | 1 | | 1 |
| 4 | Цвет. Основы цветоведения: рисуем волшебный мир цветной | 1 | | 1 |

| | | | | |
|----|---|---|--|---|
| | страны | | | |
| 5 | Цвет в произведениях живописи: создаем по воображению букет золотой осени на цветном фоне, передающего радостное настроение | 1 | | 1 |
| 6 | Объемные изображения в скульптуре: создаем образ животного | 1 | | 1 |
| 7 | Основы языка изображения: определяем роль изобразительного искусства в своей жизни и обобщаем материал, изученный ранее | 1 | | 1 |
| 8 | Изображение предметного мира: создаем натюрморт в технике аппликация | 1 | | 1 |
| 9 | Многообразие форм окружающего мира: рисуем сосуды, животных, человека из разных геометрических фигур | 1 | | 1 |
| 10 | Изображение объема на плоскости и линейная перспектива: рисуем конус, призму, цилиндр, пирамиду | 1 | | 1 |
| 11 | Свет и тень: рисуем распределение света и тени на геометрических формах; драматический натюрморт | 1 | | 1 |
| 12 | Натюрморт в графике: выполняем натюрморт в технике «эстампа», углем или тушью | 1 | | 1 |
| 13 | Цвет в натюрморте: выполняем натюрморт в технике монотипии | 1 | | 1 |
| 14 | Образ человека – главная тема в искусстве: собираем информацию о портрете в русском искусстве | 1 | | 1 |
| 15 | Основные пропорции головы человека: создаем портрет в технике аппликации | 1 | | 1 |

| | | | | |
|----|--|---|--|---|
| 16 | Изображение головы человека в пространстве: выполняем фотографии головы человека в разных ракурсах | 1 | | 1 |
| 17 | Портрет в скульптуре: выполняем портрет литературного героя из пластилина | 1 | | 1 |
| 18 | Графический портретный рисунок: выполняем портретные зарисовки и автопортрет | 1 | | 1 |
| 19 | Сатирические образы человека: создаем дружеский шарж или сатирический рисунок литературного героя | 1 | | 1 |
| 20 | Образные возможности освещения в портрете: создаем в три цвета портреты человека - по свету и против света | 1 | | 1 |
| 21 | Роль цвета в портрете: создаем портрет в цвете | 1 | | 1 |
| 22 | Великие портретисты прошлого: выполняем исследовательский проект | 1 | | 1 |
| 23 | Портрет в изобразительном искусстве XX века: выполняем исследовательский проект | 1 | | 1 |
| 24 | Жанры в изобразительном искусстве: выполняем исследовательский проект «Мой любимый художник» | 1 | | 1 |
| 25 | Изображение пространства: проводим исследование на тему «Правила перспективы «Сетка Альберти» | 1 | | 1 |
| 26 | Правила построения перспективы. Воздушная перспектива: создаем пейзаж | 1 | | 1 |
| 27 | Пейзаж – большой мир: создаем контрастные романтические пейзажи | 1 | | 1 |

| | | | | |
|-------------------------------------|--|----|---|----|
| | «Дорога в большой мир» и «Путь реки» | | | |
| 28 | Пейзаж настроения: рисуем пейзаж с передачей утреннего или вечернего состояния природы | 1 | | 1 |
| 29 | Пейзаж в русской живописи: рисуем пейзаж-настроение по произведениям русских поэтов о красоте природы | 1 | | 1 |
| 30 | Пейзаж в графике: выполняем композицию на тему: «Весенний пейзаж» в технике граттажа или монотипии | 1 | | 1 |
| 31 | Городской пейзаж: выполняем аппликации с графическими дорисовками «Наш город», «Улица моего детства» | 1 | | 1 |
| 32 | Поэзия повседневности: создаем графическую композицию «Повседневный быт людей» по мотивам персидской миниатюры или египетского фриза | 1 | | 1 |
| 33 | Историческая картина: создаем композицию исторического жанра (сюжеты из истории России) | 1 | | 1 |
| 34 | Библейские темы в изобразительном искусстве: собираем материал для композиции на тему: «Библейский сюжет» | 1 | | 1 |
| ОБЩЕЕ КОЛИЧЕСТВО ЧАСОВ ПО ПРОГРАММЕ | | 34 | 0 | 34 |

7 КЛАСС

| № п/п | Тема урока | Количество часов | | |
|-------|------------|------------------|--------------------|---------------------|
| | | Всего | Контрольные работы | Практические работы |
| | | | | |

| | | | | |
|----|--|---|--|---|
| | | | | |
| 1 | Основы построения композиции | 1 | | 1 |
| 2 | Прямые линии и организация пространства | 1 | | 1 |
| 3 | Цвет – элемент композиционного творчества | 1 | | 1 |
| 4 | Свободные формы: линии и тоновые пятна | 1 | | 1 |
| 5 | Буква — изобразительный элемент композиции | 1 | | 1 |
| 6 | Логотип как графический знак | 1 | | 1 |
| 7 | Архитектура и дизайн – конструктивные виды искусства | 1 | | 1 |
| 8 | Основы дизайна и макетирования плаката, открытки | 1 | | 1 |
| 9 | Практическая работа «Проектирование книги /журнала» | 1 | | 1 |
| 10 | От плоскостного изображения к объемному макету | 1 | | 1 |
| 11 | Взаимосвязь объектов в архитектурном макете | 1 | | 1 |
| 12 | Здание как сочетание различных объёмных форм | 1 | | 1 |
| 13 | Важнейшие архитектурные элементы здания | 1 | | 1 |
| 14 | Вещь как сочетание объемов и образа времени | 1 | | 1 |
| 15 | Роль и значение материала в конструкции | 1 | | 1 |
| 16 | Роль цвета в формотворчестве | 1 | | 1 |
| 17 | Обзор развития образно-стилевого языка архитектуры | 1 | | 1 |

| | | | | |
|----|---|---|--|---|
| 18 | Образ материальной культуры прошлого | 1 | | 1 |
| 19 | Пути развития современной архитектуры и дизайна | 1 | | 1 |
| 20 | Проектирование дизайна объектов городской среды | 1 | | 1 |
| 21 | Дизайн пространственно-предметной среды интерьера | 1 | | 1 |
| 22 | Организация архитектурно-ландшафтного пространства | 1 | | 1 |
| 23 | Интерьеры общественных зданий. Роль вещи в образно-стилевом решении интервьюера | 1 | | 1 |
| 24 | Дизайн-проект территории парка | 1 | | 1 |
| 25 | Дизайн-проект территории парка | 1 | | 1 |
| 26 | Функционально-архитектурная планировка своего жилища | 1 | | 1 |
| 27 | Проект организации пространства и среды жилой комнаты | 1 | | 1 |
| 28 | Дизайн-проект интерьере частного дома | 1 | | 1 |
| 29 | Мода и культура. Стиль в одежде | 1 | | 1 |
| 30 | Практическая работа «Образ современного города и архитектурного стиля будущего» | 1 | | 1 |
| 31 | Композиционно-конструктивные принципы дизайна одежды | 1 | | 1 |
| 32 | Дизайн современной одежды: творческие | 1 | | 1 |

| | | | | |
|-------------------------------------|------------------------------------|----|---|----|
| | эскизы | | | |
| 33 | Грим и причёска в практике дизайна | 1 | | 1 |
| 34 | Имидж-дизайн | 1 | | 1 |
| ОБЩЕЕ КОЛИЧЕСТВО ЧАСОВ ПО ПРОГРАММЕ | | 34 | 0 | 34 |

Федеральная рабочая программа по учебному предмету «Музыка».

Федеральная рабочая программа по учебному предмету «Музыка» (предметная область «Искусство») (далее соответственно – программа по музыке, музыка) включает пояснительную записку, содержание обучения, планируемые результаты освоения программы по музыке, тематическое планирование. Пояснительная записка отражает общие цели и задачи изучения музыки, место в структуре учебного плана, а также подходы к отбору содержания и планируемым результатам. Содержание обучения раскрывает содержательные линии, которые предлагаются для изучения на уровне основного общего образования. Планируемые результаты освоения программы по музыке включают личностные, метапредметные и предметные результаты за весь период обучения на уровне основного общего образования. Предметные результаты, формируемые в ходе изучения музыки, сгруппированы по учебным модулям.

Программа по музыке разработана с целью оказания методической помощи учителю музыки в создании рабочей программы по учебному предмету. Программа по музыке позволит учителю: реализовать в процессе преподавания музыки современные подходы к формированию личностных, метапредметных и предметных результатов обучения, сформулированных в ФГОС ООО; определить и структурировать планируемые результаты обучения и содержание учебного предмета по годам обучения в соответствии с ФГОС ООО, а также на основе планируемых результатов духовно-нравственного развития, воспитания и социализации обучающихся, представленных в федеральной рабочей программе воспитания; разработать календарно-тематическое планирование с учетом особенностей конкретного региона, образовательной организации, класса. Музыка – универсальный антропологический феномен, неизменно присутствующий во всех культурах и цивилизациях на протяжении всей истории человечества. Используя интонационно-выразительные средства, она способна породить эстетические эмоции, разнообразные чувства и мысли, яркие художественные образы, для которых характерны, с одной стороны, высокий уровень обобщенности, с другой – глубокая степень психологической вовлеченности личности. Эта особенность открывает уникальный потенциал для развития внутреннего мира человека, гармонизации его взаимоотношений с самим собой, другими людьми, окружающим миром через занятия музыкальным искусством. Музыка действует на невербальном уровне и развивает такие важнейшие качества и свойства, как целостное восприятие мира, интуиция, сопереживание, содержательная рефлексия. Огромное значение имеет музыка в качестве универсального языка, не требующего перевода, позволяющего понимать и принимать образ жизни, способ мышления и мировоззрение представителей других народов и культур. Музыка, являясь эффективным способом коммуникации, обеспечивает межличностное и

социальное взаимодействие людей, в том числе является средством сохранения и передачи идей и смыслов, рожденных в предыдущие века и отраженных в народной, духовной музыке, произведениях великих композиторов прошлого. Особое значение приобретает музыкальное воспитание в свете целей и задач укрепления национальной идентичности. Родные интонации, мелодии и ритмы являются квинтэссенцией культурного кода, сохраняющего в свернутом виде всю систему мировоззрения предков, передаваемую музыкой не только через сознание, но и на более глубоком – подсознательном – уровне. Музыка – временное искусство. В связи с этим важнейшим вкладом в развитие комплекса психических качеств личности является способность музыки развивать чувство времени, чуткость к распознаванию причинно-следственных связей и логики развития событий, обогащать индивидуальный опыт в предвидении будущего и его сравнении с прошлым. Изучение музыки обеспечивает развитие интеллектуальных и творческих способностей обучающегося, развивает его абстрактное мышление, память и воображение, формирует умения и навыки в сфере эмоционального интеллекта, способствует самореализации и самопринятию личности. Музыкальное обучение и воспитание вносит огромный вклад в эстетическое и нравственное развитие обучающегося, формирование всей системы ценностей. Изучение музыки необходимо для полноценного образования и воспитания обучающегося, развития его психики, эмоциональной и интеллектуальной сфер, творческого потенциала. Основная цель реализации программы по музыке – воспитание музыкальной культуры как части всей духовной культуры обучающихся. Основным содержанием музыкального обучения и воспитания является личный и коллективный опыт проживания и осознания специфического комплекса эмоций, чувств, образов, идей, порождаемых ситуациями эстетического восприятия (постижение мира через переживание, интонационно-смысловое обобщение, содержательный анализ произведений, моделирование художественнотворческого процесса, самовыражение через творчество). В процессе конкретизации учебных целей их реализация осуществляется по следующим направлениям: становление системы ценностей обучающихся, развитие целостного миропонимания в единстве эмоциональной и познавательной сферы; развитие потребности в общении с произведениями искусства, осознание значения музыкального искусства как универсальной формы невербальной коммуникации между людьми разных эпох и народов, эффективного способа автокоммуникации; формирование творческих способностей ребенка, развитие внутренней мотивации к интонационно-содержательной деятельности. Задачи обучения музыке на уровне основного общего образования: приобщение к традиционным российским ценностям через личный психологический опыт эмоционально-эстетического переживания; осознание социальной функции музыки, стремление понять закономерности развития музыкального искусства, условия разнообразного проявления и бытования музыки в человеческом обществе, специфики ее воздействия на человека; формирование ценностных личных предпочтений в сфере музыкального искусства, воспитание уважительного отношения к системе культурных ценностей других людей, приверженность парадигме сохранения и развития культурного многообразия; формирование целостного представления о комплексе выразительных средств музыкального искусства, освоение ключевых элементов музыкального языка, характерных для различных музыкальных стилей; расширение культурного кругозора, накопление знаний о музыке и музыкантах, достаточное для активного, осознанного

восприятия лучших образцов народного и профессионального искусства родной страны и мира, ориентации в истории развития музыкального искусства и современной музыкальной культуре; развитие общих и специальных музыкальных способностей, совершенствование в предметных умениях и навыках, в том числе: слушание (расширение приемов и навыков вдумчивого, осмысленного восприятия музыки, аналитической, оценочной, рефлексивной деятельности в связи с прослушанным музыкальным произведением); исполнение (пение в различных манерах, составах, стилях, игра на доступных музыкальных инструментах, опыт исполнительской деятельности на электронных и виртуальных музыкальных инструментах); сочинение (элементы вокальной и инструментальной импровизации, композиции, аранжировки, в том числе с использованием цифровых программных продуктов); музыкальное движение (пластическое интонирование, инсценировка, танец, двигательное моделирование); творческие проекты, музыкально-театральная деятельность (концерты, фестивали, представления); исследовательская деятельность на материале музыкального искусства. Программа по музыке составлена на основе модульного принципа построения учебного материала и допускает вариативный подход к очередности изучения модулей, принципам компоновки учебных тем, форм и методов освоения содержания. При этом 4 модуля из 9 предложенных рассматриваются как инвариантные, остальные 5 – как вариативные, реализация которых может осуществляться по выбору учителя с учетом этнокультурных традиций региона, индивидуальных особенностей, потребностей и возможностей обучающихся, их творческих способностей. Содержание учебного предмета структурно представлено девятью модулями (тематическими линиями), обеспечивающими преемственность с образовательной программой начального общего образования и непрерывность изучения учебного предмета: инвариантные модули: модуль № 1 «Музыка моего края»; модуль № 2 «Народное музыкальное творчество России»; модуль № 3 «Русская классическая музыка»; модуль № 4 «Жанры музыкального искусства» вариативные модули: модуль № 5 «Музыка народов мира»; модуль № 6 «Европейская классическая музыка»; модуль № 7 «Духовная музыка»; модуль № 8 «Современная музыка: основные жанры и направления»; модуль № 9 «Связь музыки с другими видами искусства»; Каждый модуль состоит из нескольких тематических блоков. Виды деятельности, которые может использовать в том числе (но не исключительно) учитель для планирования внеурочной, внеклассной работы, обозначены «вариативно». Общее число часов, рекомендованных для изучения музыки, – 136 часов: в 5 классе – 34 часа (1 час в неделю), в 6 классе – 34 часа (1 час в неделю), в 7 классе – 34 часа (1 час в неделю), в 8 классе – 34 часа (1 час в неделю). Изучение музыки предполагает активную социокультурную деятельность обучающихся, участие в исследовательских и творческих проектах, в том числе основанных на межпредметных связях с такими учебными предметами, как изобразительное искусство, литература, география, история, обществознание, иностранный язык.

СОДЕРЖАНИЕ ОБУЧЕНИЯ ИНВАРИАНТНЫЕ МОДУЛИ Модуль № 1 «Музыка моего края» Фольклор – народное творчество Содержание: традиционная музыка – отражение жизни народа. Жанры детского и игрового фольклора (игры, пляски, хороводы). Виды деятельности обучающихся: знакомство со звучанием фольклорных образцов в аудио- и видеозаписи; определение на слух: принадлежности к народной или композиторской музыке; исполнительского состава (вокального, инструментального, смешанного); жанра,

основного настроения, характера музыки; разучивание и исполнение народных песен, танцев, инструментальных наигрышей, фольклорных игр. Календарный фольклор
Содержание: календарные обряды, традиционные для данной местности (осенние, зимние, весенние – на выбор учителя). Виды деятельности обучающихся: знакомство с символикой календарных обрядов, поиск информации о соответствующих фольклорных традициях; разучивание и исполнение народных песен, танцев; вариативно: реконструкция фольклорного обряда или его фрагмента; участие в народном гулянии, празднике на улицах своего населенного пункта. Семейный фольклор
Содержание: фольклорные жанры, связанные с жизнью человека: свадебный обряд, рекрутские песни, плачи-причитания. Виды деятельности обучающихся: знакомство с фольклорными жанрами семейного цикла; изучение особенностей их исполнения и звучания; определение на слух жанровой принадлежности, анализ символики традиционных образов; разучивание и исполнение отдельных песен, фрагментов обрядов (по выбору учителя); вариативно: реконструкция фольклорного обряда или его фрагмента; исследовательские проекты по теме «Жанры семейного фольклора». Наш край сегодня
Содержание: современная музыкальная культура родного края. Гимн республики, города (при наличии). Земляки – композиторы, исполнители, деятели культуры. Театр, филармония, консерватория.

Виды деятельности обучающихся: разучивание и исполнение гимна республики, города, песен местных композиторов; знакомство с творческой биографией, деятельностью местных мастеров культуры и искусства; вариативно: посещение местных музыкальных театров, музеев, концертов, написание отзыва с анализом спектакля, концерта, экскурсии; исследовательские проекты, посвященные деятелям музыкальной культуры своей малой родины (композиторам, исполнителям, творческим коллективам); творческие проекты (сочинение песен, создание аранжировок народных мелодий; съемка, монтаж и озвучивание любительского фильма), направленные на сохранение и продолжение музыкальных традиций своего края.

Модуль № 2 «Народное музыкальное творчество России» Россия – наш общий дом
Содержание: богатство и разнообразие фольклорных традиций народов нашей страны. Музыка наших соседей, музыка других регионов (при изучении данного тематического материала рекомендуется выбрать не менее трех региональных традиций. Одна из которых – музыка ближайших соседей (например, для обучающихся Нижегородской области – чувашский или марийский фольклор, для обучающихся Краснодарского края – музыка Адыгеи). Две другие культурные традиции желательно выбрать среди более удаленных географически, а также по принципу контраста мелодико-ритмических особенностей. Для обучающихся республик Российской Федерации среди культурных традиций обязательно должна быть представлена русская народная музыка). Виды деятельности обучающихся: знакомство со звучанием фольклорных образцов близких и далеких регионов в аудио- и видеозаписи; разучивание и исполнение народных песен, танцев, инструментальных наигрышей, фольклорных игр разных народов России; определение на слух: принадлежности к народной или композиторской музыке; исполнительского состава (вокального, инструментального, смешанного); жанра, характера музыки. Фольклорные жанры
Содержание: общее и особенное в фольклоре народов России: лирика, эпос, танец. Виды деятельности обучающихся: знакомство со

звучанием фольклора разных регионов России в аудио и видеозаписи; аутентичная манера исполнения; выявление характерных интонаций и ритмов в звучании традиционной музыки разных народов; выявление общего и особенного при сравнении танцевальных, лирических и эпических песенных образцов фольклора разных народов России; разучивание и исполнение народных песен, танцев, эпических сказаний; двигательная, ритмическая, интонационная импровизация в характере изученных народных танцев и песен; вариативно: исследовательские проекты, посвященные музыке разных народов России; музыкальный фестиваль «Народы России». Фольклор в творчестве профессиональных композиторов Содержание: народные истоки композиторского творчества: обработки фольклора, цитаты; картины родной природы и отражение типичных образов, характеров, важных исторических событий. Внутреннее родство композиторского и народного творчества на интонационном уровне. Виды деятельности обучающихся: сравнение аутентичного звучания фольклора и фольклорных мелодий в композиторской обработке; разучивание, исполнение народной песни в композиторской обработке; знакомство с 2–3 фрагментами крупных сочинений (опера, симфония, концерт, квартет, вариации), в которых использованы подлинные народные мелодии; наблюдение за принципами композиторской обработки, развития фольклорного тематического материала; вариативно: исследовательские, творческие проекты, раскрывающие тему отражения фольклора в творчестве профессиональных композиторов (на примере выбранной региональной традиции); посещение концерта, спектакля (просмотр фильма, телепередачи), посвященного данной теме; обсуждение в классе и (или) письменная рецензия по результатам просмотра. На рубежах культур Содержание: взаимное влияние фольклорных традиций друг на друга. Этнографические экспедиции и фестивали. Современная жизнь фольклора. Виды деятельности обучающихся: знакомство с примерами смешения культурных традиций в пограничных территориях (например, казачья лезгинка, калмыцкая гармошка), выявление причинно-следственных связей такого смешения; изучение творчества и вклада в развитие культуры современных этноисполнителей, исследователей традиционного фольклора; вариативно: участие в этнографической экспедиции; посещение (участие) в фестивале традиционной культуры.

Модуль № 3 «Русская классическая музыка» (изучение тематических блоков данного модуля целесообразно соотносить с изучением модулей «Музыка моего края» и «Народное музыкальное творчество России», переходя от русского фольклора к творчеству русских композиторов, прослеживая продолжение и развитие круга национальных сюжетов, образов, интонаций). Образы родной земли Содержание: вокальная музыка на стихи русских поэтов, программные инструментальные произведения, посвященные картинам русской природы, народного быта, сказкам, легендам (на примере творчества М.И. Глинки, С.В. Рахманинова, В.А. Гаврилина и других композиторов). Виды деятельности обучающихся: повторение, обобщение опыта слушания, проживания, анализа музыки русских композиторов, полученного на уровне начального общего образования; выявление мелодичности, широты дыхания, интонационной близости русскому фольклору; разучивание, исполнение не менее одного вокального произведения, сочиненного русским композитором-классиком; музыкальная викторина на знание музыки, названий авторов изученных произведений; вариативно: рисование по мотивам прослушанных музыкальных произведений; посещение концерта классической музыки, в программу которого входят произведения русских композиторов.

Золотой век русской культуры Содержание: светская музыка российского дворянства XIX века: музыкальные салоны, домашнее музицирование, балы, театры. Особенности отечественной музыкальной культуры XIX в. (на примере творчества М.И. Глинки, П.И. Чайковского, Н.А. Римского-Корсакова и других композиторов). Виды деятельности обучающихся: знакомство с шедеврами русской музыки XIX века, анализ художественного содержания, выразительных средств; разучивание, исполнение не менее одного вокального произведения лирического характера, сочиненного русским композитором-классиком; музыкальная викторина на знание музыки, названий и авторов изученных произведений; вариативно: просмотр художественных фильмов, телепередач, посвященных русской культуре XIX века; создание любительского фильма, радиопередачи, театрализованной музыкально-литературной композиции на основе музыки и литературы XIX века; реконструкция костюмированного бала, музыкального салона.

История страны и народа в музыке русских композиторов Содержание: образы народных героев, тема служения Отечеству в крупных театральных и симфонических произведениях русских композиторов (на примере сочинений композиторов – Н.А. Римского-Корсакова, А.П. Бородина, М.П. Мусоргского, С.С. Прокофьева, Г.В. Свиридова и других композиторов). Виды деятельности обучающихся: знакомство с шедеврами русской музыки XIX–XX веков, анализ художественного содержания и способов выражения патриотической идеи, гражданского пафоса; разучивание, исполнение не менее одного вокального произведения патриотического содержания, сочиненного русским композитором-классиком; исполнение Гимна Российской Федерации; музыкальная викторина на знание музыки, названий и авторов изученных произведений; вариативно: просмотр художественных фильмов, телепередач, посвященных творчеству композиторов – членов русского музыкального общества «Могучая кучка»; просмотр видеозаписи оперы одного из русских композиторов (или посещение театра) или фильма, основанного на музыкальных сочинениях русских композиторов. Русский балет Содержание: мировая слава русского балета. Творчество композиторов (П.И. Чайковский, С.С. Прокофьев, И.Ф. Стравинский, Р.К. Щедрин), балетмейстеров, артистов балета. Дягилевские сезоны. Виды деятельности обучающихся: знакомство с шедеврами русской балетной музыки; поиск информации о постановках балетных спектаклей, гастроях российских балетных трупп за рубежом; посещение балетного спектакля (просмотр в видеозаписи); характеристика отдельных музыкальных номеров и спектакля в целом; вариативно: исследовательские проекты, посвященные истории создания знаменитых балетов, творческой биографии балерин, танцовщиков, балетмейстеров; съемки любительского фильма (в технике теневого, кукольного театра, мультипликации) на музыку какого-либо балета (фрагменты). Русская исполнительская школа Содержание: творчество выдающихся отечественных исполнителей (А.Г. Рубинштейн, С. Рихтер, Л. Коган, М. Ростропович, Е. Мравинский и другие исполнители). Консерватории в Москве и Санкт-Петербурге, родном городе. Конкурс имени П.И. Чайковского. Виды деятельности обучающихся: слушание одних и тех же произведений в исполнении разных музыкантов, оценка особенностей интерпретации; создание домашней фоно- и видеотеки из понравившихся произведений; дискуссия на тему «Исполнитель – соавтор композитора»; вариативно: исследовательские проекты, посвященные биографиям известных отечественных исполнителей классической музыки. Русская музыка – взгляд в будущее Содержание:

идея светомузыки. Мистерии А.Н. Скрябина, Терменвокс, синтезатор Е. Мурзина, электронная музыка (на примере творчества А.Г. Шнитке, Э.Н. Артемьева и других композиторов). Виды деятельности обучающихся: знакомство с музыкой отечественных композиторов XX века, эстетическими и технологическими идеями по расширению возможностей и средств музыкального искусства; слушание образцов электронной музыки, дискуссия о значении технических средств в создании современной музыки; вариативно: исследовательские проекты, посвященные развитию музыкальной электроники в России; импровизация, сочинение музыки с помощью цифровых устройств, программных продуктов и электронных гаджетов.

Модуль № 4 «Жанры музыкального искусства»

Камерная музыка Содержание: жанры камерной вокальной музыки (песня, романс, вокализ). Инструментальная миниатюра (вальс, ноктюрн, прелюдия, каприс). Одночастная, двухчастная, трехчастная репризная форма. Куплетная форма. Виды деятельности обучающихся: слушание музыкальных произведений изучаемых жанров, (зарубежных и русских композиторов), анализ выразительных средств, характеристика музыкального образа; определение на слух музыкальной формы и составление ее буквенной наглядной схемы; разучивание и исполнение произведений вокальных и инструментальных жанров; вариативно: импровизация, сочинение кратких фрагментов с соблюдением основных признаков жанра (вокализ пение без слов, вальс – трехдольный метр); индивидуальная или коллективная импровизация в заданной форме; выражение музыкального образа камерной миниатюры через устный или письменный текст, рисунок, пластический этюд. Циклические формы и жанры Содержание: сюита, цикл миниатюр (вокальных, инструментальных). Принцип контраста. Прелюдия и fuga. Соната, концерт: трехчастная форма, контраст основных тем, разработочный принцип развития. Виды деятельности обучающихся: знакомство с циклом миниатюр, определение принципа, основного художественного замысла цикла; разучивание и исполнение небольшого вокального цикла; знакомство со строением сонатной формы; определение на слух основных партий-тем в одной из классических сонат; вариативно: посещение концерта (в том числе виртуального); предварительное изучение информации о произведениях концерта (сколько в них частей, как они называются, когда могут звучать аплодисменты); последующее составление рецензии на концерт.

Симфоническая музыка Содержание: одночастные симфонические жанры (увертюра, картина). Симфония. Виды деятельности обучающихся: знакомство с образцами симфонической музыки: программной увертюры, классической 4-частной симфонии; освоение основных тем (пропевание, графическая фиксация, пластическое интонирование), наблюдение за процессом развертывания музыкального повествования; образно-тематический конспект; исполнение (вокализация, пластическое интонирование, графическое моделирование, инструментальное музицирование) фрагментов симфонической музыки; слушание целиком не менее одного симфонического произведения; вариативно: посещение концерта (в том числе виртуального) симфонической музыки; предварительное изучение информации о произведениях концерта (сколько в них частей, как они называются, когда могут звучать аплодисменты); последующее составление рецензии на концерт.

Театральные жанры Содержание: опера, балет, либретто. Строение музыкального спектакля: увертюра, действия, антракты, финал. Массовые сцены. Сольные номера главных героев. Номерная структура и сквозное развитие сюжета. Лейтмотивы. Роль оркестра в музыкальном спектакле. Виды деятельности обучающихся: знакомство с отдельными номерами из

известных опер, балетов; разучивание и исполнение небольшого хорового фрагмента из оперы, слушание данного хора в аудио- или видеозаписи, сравнение собственного и профессионального исполнений; музыкальная викторина на материале изученных фрагментов музыкальных спектаклей; различение, определение на слух: тембров голосов оперных певцов; оркестровых групп, тембров инструментов; типа номера (соло, дуэт, хор); вариативно: посещение театра оперы и балета (в том числе виртуального); предварительное изучение информации о музыкальном спектакле (сюжет, главные герои и исполнители, наиболее яркие музыкальные номера); последующее составление рецензии на спектакль. **ВАРИАТИВНЫЕ МОДУЛИ** Модуль № 5 «Музыка народов мира» (изучение тематических блоков данного модуля в календарном планировании целесообразно соотносить с изучением модулей «Музыка моего края» и «Народное музыкальное творчество России», устанавливая смысловые арки, сопоставляя и сравнивая музыкальный материал данных разделов программы между собой). Музыка – древнейший язык человечества **Содержание:** археологические находки, легенды и сказания о музыке древних. Древняя Греция – колыбель европейской культуры (театр, хор, оркестр, лады, учение о гармонии). Виды деятельности обучающихся: экскурсия в музей (реальный или виртуальный) с экспозицией музыкальных артефактов древности, последующий пересказ полученной информации; импровизация в духе древнего обряда (вызывание дождя, поклонение тотемному животному); озвучивание, театрализация легенды (мифа) о музыке; вариативно: квесты, викторины, интеллектуальные игры; исследовательские проекты в рамках тематики «Мифы Древней Греции в музыкальном искусстве XVII—XX веков». Музыкальный фольклор народов Европы **Содержание:** интонации и ритмы, формы и жанры европейского фольклора (для изучения данной темы рекомендуется выбрать не менее 2–3 национальных культур из следующего списка: английский, австрийский, немецкий, французский, итальянский, испанский, польский, норвежский, венгерский фольклор. Каждая выбранная национальная культура должна быть представлена не менее чем двумя наиболее яркими явлениями. В том числе, но не исключительно – образцами типичных инструментов, жанров, стилевых и культурных особенностей (например, испанский фольклор – кастаньеты, фламенко, болеро; польский фольклор – мазурка, полонез; французский фольклор – рондо, трубадуры; австрийский фольклор – альпийский рог, тирольское пение, лендлер). Отражение европейского фольклора в творчестве профессиональных композиторов.

Виды деятельности обучающихся: выявление характерных интонаций и ритмов в звучании традиционной музыки народов Европы; выявление общего и особенного при сравнении изучаемых образцов европейского фольклора и фольклора народов России; разучивание и исполнение народных песен, танцев; двигательная, ритмическая, интонационная импровизация по мотивам изученных традиций народов Европы (в том числе в форме рондо). Музыкальный фольклор народов Азии и Африки **Содержание:** африканская музыка – стихия ритма. Интонационноладовая основа музыки стран Азии (для изучения данного тематического блока рекомендуется выбрать 1–2 национальные традиции из следующего списка стран: Китай, Индия, Япония, Вьетнам, Индонезия, Иран, Турция), уникальные традиции, музыкальные инструменты. Представления о роли музыки в жизни людей. Виды деятельности обучающихся: выявление характерных интонаций и ритмов в звучании традиционной музыки народов Африки и Азии; выявление общего и особенного при сравнении изучаемых образцов азиатского фольклора и фольклора

народов России; разучивание и исполнение народных песен, танцев; коллективные ритмические импровизации на шумовых и ударных инструментах; вариативно: исследовательские проекты по теме «Музыка стран Азии и Африки». Народная музыка Американского континента Содержание: стили и жанры американской музыки (кантри, блюз, спиричуэлс, самба, босса-нова). Смещение интонаций и ритмов различного происхождения. Виды деятельности обучающихся: выявление характерных интонаций и ритмов в звучании американского, латиноамериканского фольклора, прослеживание их национальных истоков; разучивание и исполнение народных песен, танцев; индивидуальные и коллективные ритмические и мелодические импровизации в стиле (жанре) изучаемой традиции. Модуль № 6 «Европейская классическая музыка» Национальные истоки классической музыки Содержание: национальный музыкальный стиль на примере творчества Ф. Шопена, Э. Грига и других композиторов. Значение и роль композитора классической музыки. Характерные жанры, образы, элементы музыкального языка. Виды деятельности обучающихся: знакомство с образцами музыки разных жанров, типичных для рассматриваемых национальных стилей, творчества изучаемых композиторов; определение на слух характерных интонаций, ритмов, элементов музыкального языка, умение напеть наиболее яркие интонации, прохлопать ритмические примеры из числа изучаемых классических произведений; разучивание, исполнение не менее одного вокального произведения, сочиненного композитором-классиком (из числа изучаемых в данном разделе); музыкальная викторина на знание музыки, названий и авторов изученных произведений; вариативно: исследовательские проекты о творчестве европейских композиторов-классиков, представителей национальных школ; просмотр художественных и документальных фильмов о творчестве выдающихся европейских композиторов с последующим обсуждением в классе; посещение концерта классической музыки, балета драматического спектакля. Музыкант и публика Содержание: кумиры публики (на примере творчества В.А. Моцарта, Н. Паганини, Ф. Листа и других композиторов). Virtuозность, талант, труд, миссия композитора, исполнителя. Признание публики. Культура слушателя. Традиции слушания музыки в прошлые века и сегодня. Виды деятельности обучающихся: знакомство с образцами виртуозной музыки; размышление над фактами биографий великих музыкантов – как любимцев публики, так и непонятых современниками; определение на слух мелодий, интонаций, ритмов, элементов музыкального языка, изучаемых классических произведений, умение напеть их наиболее яркие ритмоинтонации; музыкальная викторина на знание музыки, названий и авторов изученных произведений; знание и соблюдение общепринятых норм слушания музыки, правил поведения в концертном зале, театре оперы и балета; вариативно: работа с интерактивной картой (география путешествий, гастролей), лентой времени (имена, факты, явления, музыкальные произведения); посещение концерта классической музыки с последующим обсуждением в классе; создание тематической подборки музыкальных произведений для домашнего прослушивания. Музыка – зеркало эпохи Содержание: искусство как отражение, с одной стороны – образа жизни, с другой – главных ценностей, идеалов конкретной эпохи. Стили барокко и классицизм (круг основных образов, характерных интонаций, жанров). Полифонический и гомофонно-гармонический склад на примере творчества И. Баха и Л. Бетховена. Виды деятельности обучающихся: знакомство с образцами полифонической и гомофонно-гармонической музыки; разучивание, исполнение не менее одного вокального

произведения, сочиненного композитором-классиком (из числа изучаемых в данном разделе); исполнение вокальных, ритмических, речевых канонов; музыкальная викторина на знание музыки, названий и авторов изученных произведений; вариативно: составление сравнительной таблицы стилей барокко и классицизм (на примере музыкального искусства, либо музыки и живописи, музыки и архитектуры); просмотр художественных фильмов и телепередач, посвященных стилям барокко и классицизм, творческому пути изучаемых композиторов. Музыкальный образ Содержание: героические образы в музыке. Лирический герой музыкального произведения. Судьба человека – судьба человечества (на примере творчества Л. Бетховена, Ф. Шуберта и других композиторов). Стили классицизм и романтизм (круг основных образов, характерных интонаций, жанров). Виды деятельности обучающихся: знакомство с произведениями композиторов – венских классиков, композиторов-романтиков, сравнение образов их произведений, сопереживание музыкальному образу, идентификация с лирическим героем произведения; узнавание на слух мелодий, интонаций, ритмов, элементов музыкального языка изучаемых классических произведений, умение напеть их наиболее яркие темы, ритмоинтонации; разучивание, исполнение не менее одного вокального произведения, сочиненного композитором-классиком, художественная интерпретация его музыкального образа; музыкальная викторина на знание музыки, названий и авторов изученных произведений; вариативно: сочинение музыки, импровизация; литературное, художественное творчество, созвучное кругу образов изучаемого композитора; составление сравнительной таблицы стилей классицизм и романтизм (только на примере музыки, либо в музыке и живописи, в музыке и литературе). Музыкальная драматургия Содержание: развитие музыкальных образов. Музыкальная тема. Принципы музыкального развития: повтор, контраст, разработка. Музыкальная форма – строение музыкального произведения.

Модуль № 7 «Духовная музыка» Храмовый синтез искусств Содержание: музыка православного и католического богослужения (колокола, пение асаpella или пение в Сопровождении органа). Основные жанры, традиции. Образы Христа, Богородицы, Рождества, Воскресения. Виды деятельности обучающихся: повторение, обобщение и систематизация знаний о христианской культуре западноевропейской традиции русского православия, полученных на уроках музыки и основ религиозных культур и светской этики на уровне начального общего образования; осознание единства музыки со словом, живописью, скульптурой, архитектурой как сочетания разных проявлений единого мировоззрения, основной идеи христианства; исполнение вокальных произведений, связанных с религиозной традицией, перекликающихся с ней по тематике; определение сходства и различия элементов разных видов искусства (музыки, живописи, архитектуры), относящихся: к русской православной традиции; западноевропейской христианской традиции; другим конфессиям (по выбору учителя); вариативно: посещение концерта духовной музыки. Развитие церковной музыки Содержание: европейская музыка религиозной традиции (григорианский хорал, изобретение нотной записи Гвидод' Ареццо, протестантский хорал). Русская музыка религиозной традиции (знаменный распев, крюковая запись, партесное пение). Полифония в западной и русской духовной музыке. Жанры: кантата, духовный концерт, реквием. Виды деятельности обучающихся: знакомство с историей возникновения нотной записи; сравнение нотаций религиозной музыки разных традиций (григорианский хорал, знаменный распев, современные ноты);

знакомство с образцами (фрагментами) средневековых церковных распевов (одноголосие); слушание духовной музыки; определение на слух: состава исполнителей; типа фактуры (хоральный склад, полифония); принадлежности к русской или западноевропейской религиозной традиции; вариативно: работа с интерактивной картой, лентой времени с указанием географических и исторических особенностей распространения различных явлений, стилей, жанров, связанных с развитием религиозной музыки; исследовательские и творческие проекты, посвященные отдельным произведениям духовной музыки. Музыкальные жанры богослужения Содержание: эстетическое содержание и жизненное предназначение духовной музыки. Многочастные произведения на канонические тексты: католическая месса, православная литургия, всенощное бдение. Виды деятельности обучающихся: знакомство с одним (более полно) или несколькими (фрагментарно) произведениями мировой музыкальной классики, написанными в соответствии с религиозным каноном; вокализация музыкальных тем изучаемых духовных произведений; определение на слух изученных произведений и их авторов, иметь представление об особенностях их построения и образов; устный или письменный рассказ о духовной музыке с использованием терминологии, примерами из соответствующей традиции, формулировкой собственного отношения к данной музыке, рассуждениями, аргументацией своей позиции. Религиозные темы и образы в современной музыке Содержание: сохранение традиций духовной музыки сегодня. Переосмысление религиозной темы в творчестве композиторов XX–XXI веков. Религиозная тематика в контексте современной культуры. Виды деятельности обучающихся: сопоставление тенденций сохранения и переосмысления религиозной традиции в культуре XX–XXI веков; исполнение музыки духовного содержания, сочиненной современными композиторами; вариативно: исследовательские и творческие проекты по теме «Музыка и религия в наше время»; посещение концерта духовной музыки. Модуль № 8 «Современная музыка: основные жанры и направления» Джаз Содержание: джаз – основа популярной музыки XX века. Особенности джазового языка и стиля (свинг, синкопы, ударные и духовые инструменты, вопросно-ответная структура мотивов, гармоническая сетка, импровизация). Виды деятельности обучающихся: знакомство с различными джазовыми музыкальными композициями и направлениями (регтайм, биг бэнд, блюз); разучивание, исполнение одной из «вечнозеленых» джазовых тем, элементы ритмической и вокальной импровизации на ее основе; определение на слух: принадлежности к джазовой или классической музыке; исполнительского состава (манера пения, состав инструментов); вариативно: сочинение блюза; посещение концерта джазовой музыки. Мюзикл Содержание: Особенности жанра. Классика жанра – мюзиклы середины XX века (на примере творчества Ф. Лоу, Р. Роджерса, Э.Л. Уэббера). Современные постановки в жанре мюзикла на российской сцене. Виды деятельности обучающихся: знакомство с музыкальными произведениями, сочиненными иностранными и отечественными композиторами в жанре мюзикла, сравнение с другими театральными жанрами (опера, балет, драматический спектакль); анализ рекламных объявлений о премьерах мюзиклов в современных средствах массовой информации; просмотр видеозаписи одного из мюзиклов, написание собственного рекламного текста для данной постановки; разучивание и исполнение отдельных номеров из мюзиклов. Молодежная музыкальная культура Содержание: направления и стили молодежной музыкальной культуры XX–XXI веков (рок-н-ролл, блюз-рок, панк-рок, хард-рок, рэп, хип-хоп, фанк и

другие). Авторская песня (Б.Окуджава, Ю.Визбор, В. Высоцкий и др.). Социальный и коммерческий контекст массовой музыкальной культуры (потребительские тенденции современной культуры). Виды деятельности обучающихся: знакомство с музыкальными произведениями, ставшими «классикой жанра» молодежной культуры (группы «Битлз», Элвис Пресли, Виктор Цой, Билли Айлиш и другие группы и исполнители); разучивание и исполнение песни, относящейся к одному из молодежных музыкальных течений; дискуссия на тему «Современная музыка»; вариативно: презентация альбома своей любимой группы. Музыка цифрового мира Содержание: музыка повсюду (радио, телевидение, Интернет, наушники). Музыка на любой вкус (безграничный выбор, персональные плейлисты). Музыкальное творчество в условиях цифровой среды. Виды деятельности обучающихся: поиск информации о способах сохранения и передачи музыки прежде и сейчас; просмотр музыкального клипа популярного исполнителя, анализ его художественного образа, стиля, выразительных средств; разучивание и исполнение популярной современной песни; вариативно: проведение социального опроса о роли и месте музыки в жизни современного человека; создание собственного музыкального клипа. Модуль № 9 «Связь музыки с другими видами искусства» Музыка и литература Содержание: единство слова и музыки в вокальных жанрах (песня, романс, кантата, ноктюрн, баркарола, былина). Интонации рассказа, повествования в инструментальной музыке (поэма, баллада). Программная музыка. Виды деятельности обучающихся: знакомство с образцами вокальной и инструментальной музыки; импровизация, сочинение мелодий на основе стихотворных строк, сравнение своих вариантов с мелодиями, сочиненными композиторами (метод «Сочинение сочиненного»); сочинение рассказа, стихотворения под впечатлением от восприятия инструментального музыкального произведения; рисование образов программной музыки; музыкальная викторина на знание музыки, названий и авторов изученных произведений. Музыка и живопись Содержание: выразительные средства музыкального и изобразительного искусства. Аналогии: ритм, композиция, линия – мелодия, пятно – созвучие, колорит – тембр, светлотность – динамика. Программная музыка. Импрессионизм (на примере творчества французских клавесинистов, К. Дебюсси, А.К. Лядова и других композиторов). Виды деятельности обучающихся: знакомство с музыкальными произведениями программной музыки, выявление интонаций изобразительного характера; музыкальная викторина на знание музыки, названий и авторов изученных произведений; разучивание, исполнение песни с элементами изобразительности, сочинение к ней ритмического и шумового аккомпанемента с целью усиления изобразительного эффекта; вариативно: рисование под впечатлением от восприятия музыки программноизобразительного характера; сочинение музыки, импровизация, озвучивание картин художников. Музыка и театр Содержание: музыка к драматическому спектаклю (на примере творчества Э. Грига, Л. ван Бетховена, А.Г. Шнитке, Д.Д. Шостаковича и других композиторов). Единство музыки, драматургии, сценической живописи, хореографии. Виды деятельности обучающихся: знакомство с образцами музыки, созданной отечественными и иностранными композиторами для драматического театра; разучивание, исполнение песни из театральной постановки, просмотр видеозаписи спектакля, в котором звучит данная песня; музыкальная викторина на материале изученных фрагментов музыкальных спектаклей; вариативно: постановка музыкального спектакля; посещение театра с последующим обсуждением (устно или письменно) роли музыки в данном спектакле;

исследовательские проекты о музыке, созданной отечественными композиторами для театра. Музыка кино и телевидения Содержание: музыка в немом и звуковом кино. Внутрикадровая и закадровая музыка. Жанры фильма-оперы, фильма-балета, фильма-мюзикла, музыкального мультфильма (на примере произведений Р. Роджерса, Ф. Лоу, Г. Гладкова, А. Шнитке и других). Виды деятельности обучающихся: знакомство с образцами киномузыки отечественных и зарубежных композиторов; просмотр фильмов с целью анализа выразительного эффекта, создаваемого музыкой; разучивание, исполнение песни из фильма; вариативно: создание любительского музыкального фильма; переозвучка фрагмента мультфильма; просмотр фильма-оперы или фильма-балета, аналитическое эссе с ответом на вопрос «В чем отличие видеозаписи музыкального спектакля от фильма-оперы (фильма-балета)?»

ПЛАНИРУЕМЫЕ РЕЗУЛЬТАТЫ ОСВОЕНИЯ ПРОГРАММЫ ПО МУЗЫКЕ НА УРОВНЕ ОСНОВНОГО ОБЩЕГО ОБРАЗОВАНИЯ ЛИЧНОСТНЫЕ РЕЗУЛЬТАТЫ В результате изучения музыки на уровне основного общего образования у обучающегося будут сформированы следующие личностные результаты в части: 1) патриотического воспитания: осознание российской гражданской идентичности в поликультурном и многоконфессиональном обществе; знание Гимна России и традиций его исполнения, уважение музыкальных символов республик Российской Федерации и других стран мира; проявление интереса к освоению музыкальных традиций своего края, музыкальной культуры народов России; знание достижений отечественных музыкантов, их вклада в мировую музыкальную культуру; интерес к изучению истории отечественной музыкальной культуры; стремление развивать и сохранять музыкальную культуру своей страны, своего края; 2) гражданского воспитания: готовность к выполнению обязанностей гражданина и реализации его прав, уважение прав, свобод и законных интересов других людей; осознание комплекса идей и моделей поведения, отраженных в лучших произведениях мировой музыкальной классики, готовность поступать в своей жизни в соответствии с эталонами нравственного самоопределения, отраженными в них; активное участие в музыкально-культурной жизни семьи, образовательной организации, местного сообщества, родного края, страны, в том числе в качестве участников творческих конкурсов и фестивалей, концертов, культурнопросветительских акций, в качестве волонтера в дни праздничных мероприятий; 3) духовно-нравственного воспитания: ориентация на моральные ценности и нормы в ситуациях нравственного выбора; готовность воспринимать музыкальное искусство с учетом моральных и духовных ценностей этического и религиозного контекста, социальноисторических особенностей этики и эстетики; готовность придерживаться принципов справедливости, взаимопомощи и творческого сотрудничества в процессе непосредственной музыкальной и учебной деятельности, при подготовке внеклассных концертов, фестивалей, конкурсов; 4) эстетического воспитания: восприимчивость к различным видам искусства, умение видеть прекрасное в окружающей действительности, готовность прислушиваться к природе, людям, самому себе; осознание ценности творчества, таланта; осознание важности музыкального искусства как средства коммуникации и самовыражения; понимание ценности отечественного и мирового искусства, роли этнических культурных традиций и народного творчества; стремление к самовыражению в разных видах искусства; 5) ценности научного познания: ориентация в деятельности на современную

систему научных представлений об основных закономерностях развития человека, природы и общества, взаимосвязях человека с природной, социальной, культурной средой; овладение музыкальным языком, навыками познания музыки как искусства интонируемого смысла; овладение основными способами исследовательской деятельности на звуковом материале самой музыки, а также на материале искусствоведческой, исторической, публицистической информации о различных явлениях музыкального искусства, использование доступного объема специальной терминологии;

б) физического воспитания, формирования культуры здоровья и эмоционального благополучия: осознание ценности жизни с использованием собственного жизненного опыта и опыта восприятия произведений искусства; соблюдение правил личной безопасности и гигиены, в том числе в процессе музыкально-исполнительской, творческой, исследовательской деятельности; умение осознавать свое эмоциональное состояние и эмоциональное состояние других, использовать интонационные средства для выражения своего состояния, в том числе в процессе повседневного общения; сформированность навыков рефлексии, признание своего права на ошибку и такого же права другого человека;

7) трудового воспитания: установка на посильное активное участие в практической деятельности; трудолюбие в учебе, настойчивость в достижении поставленных целей; интерес к практическому изучению профессий в сфере культуры и искусства; уважение к труду и результатам трудовой деятельности;

8) экологического воспитания: повышение уровня экологической культуры, осознание глобального характера экологических проблем и путей их решения; нравственно-эстетическое отношение к природе, участие в экологических проектах через различные формы музыкального творчества;

9) адаптации к изменяющимся условиям социальной и природной среды: освоение обучающимися социального опыта, основных социальных ролей, норм и правил общественного поведения, форм социальной жизни, включая семью, группы, сформированные в учебной исследовательской и творческой деятельности, а также в рамках социального взаимодействия с людьми из другой культурной среды; стремление перенимать опыт, учиться у других людей, в том числе в разнообразных проявлениях творчества, овладения различными навыками в сфере музыкального и других видов искусства; воспитание чувства нового, способность ставить и решать нестандартные задачи, предвидеть ход событий, обращать внимание на перспективные тенденции и направления развития культуры и социума; способность осознавать стрессовую ситуацию, оценивать происходящие изменения и их последствия, опираясь на жизненный интонационный и эмоциональный опыт, опыт и навыки управления своими психоэмоциональными ресурсами в стрессовой ситуации, воля к победе.

МЕТАПРЕДМЕТНЫЕ РЕЗУЛЬТАТЫ В результате изучения музыки на уровне основного общего образования у обучающегося будут сформированы познавательные универсальные учебные действия, коммуникативные универсальные учебные действия, регулятивные универсальные учебные действия. Познавательные универсальные учебные действия Базовые логические действия: устанавливать существенные признаки для классификации музыкальных явлений, выбирать основания для анализа, сравнения и обобщения отдельных интонаций, мелодий и ритмов, других элементов музыкального языка; сопоставлять, сравнивать на основании существенных признаков произведения, жанры и стили музыкального и других видов искусства; обнаруживать взаимные влияния отдельных видов, жанров и стилей музыки друг на друга, формулировать гипотезы о

взаимосвязях; выявлять общее и особенное, закономерности и противоречия в комплексе выразительных средств, используемых при создании музыкального образа конкретного произведения, жанра, стиля; выявлять и характеризовать существенные признаки конкретного музыкального звучания; самостоятельно обобщать и формулировать выводы по результатам проведенного слухового наблюдения-исследования. Базовые исследовательские действия: следовать внутренним слухом за развитием музыкального процесса, «наблюдать» звучание музыки; использовать вопросы как исследовательский инструмент познания; формулировать собственные вопросы, фиксирующие несоответствие между реальным и желательным состоянием учебной ситуации, восприятия, исполнения музыки; составлять алгоритм действий и использовать его для решения учебных, в том числе исполнительских и творческих задач; проводить по самостоятельно составленному плану небольшое исследование по установлению особенностей музыкально-языковых единиц, сравнению художественных процессов, музыкальных явлений, культурных объектов между собой; самостоятельно формулировать обобщения и выводы по результатам проведенного наблюдения, слухового исследования. Работа с информацией: применять различные методы, инструменты и запросы при поиске и отборе информации с учетом предложенной учебной задачи и заданных критериев; понимать специфику работы с аудиоинформацией, музыкальными записями; использовать интонирование для запоминания звуковой информации, музыкальных произведений; выбирать, анализировать, интерпретировать, обобщать и систематизировать информацию, представленную в аудио- и видеоформатах, текстах, таблицах, схемах; использовать смысловое чтение для извлечения, обобщения и систематизации информации из одного или нескольких источников с учетом поставленных целей; оценивать надежность информации по критериям, предложенным учителем или сформулированным самостоятельно; различать тексты информационного и художественного содержания, трансформировать, интерпретировать их в соответствии с учебной задачей; самостоятельно выбирать оптимальную форму представления информации (текст, таблица, схема, презентация, театрализация) в зависимости от коммуникативной установки. Владение системой познавательных универсальных учебных действий обеспечивает сформированность когнитивных навыков обучающихся, в том числе развитие специфического типа интеллектуальной деятельности – музыкального мышления. Коммуникативные универсальные учебные действия

Невербальная коммуникация: воспринимать музыку как искусство интонируемого смысла, стремиться понять эмоционально-образное содержание музыкального высказывания, понимать ограниченность словесного языка в передаче смысла музыкального произведения; передавать в собственном исполнении музыки художественное содержание, выражать настроение, чувства, личное отношение к исполняемому произведению; осознанно пользоваться интонационной выразительностью в обыденной речи, понимать культурные нормы и значение интонации в повседневном общении; эффективно использовать интонационно-выразительные возможности в ситуации публичного выступления; распознавать невербальные средства общения (интонация, мимика, жесты), расценивать их как полноценные элементы коммуникации, включаться в соответствующий уровень общения. Вербальное общение: воспринимать и формулировать суждения, выражать эмоции в соответствии с условиями и целями общения; выражать свое мнение, в том числе впечатления от общения с музыкальным искусством в устных и письменных

текстах; понимать намерения других, проявлять уважительное отношение к собеседнику и в корректной форме формулировать свои возражения; вести диалог, дискуссию, задавать вопросы по существу обсуждаемой темы, поддерживать благожелательный тон диалога; публично представлять результаты учебной и творческой деятельности. Совместная деятельность (сотрудничество): развивать навыки эстетически опосредованного сотрудничества, соучастия, сопереживания в процессе исполнения и восприятия музыки; понимать ценность такого социально-психологического опыта, экстраполировать его на другие сферы взаимодействия; понимать и использовать преимущества коллективной, групповой и индивидуальной музыкальной деятельности, выбрать наиболее эффективные формы взаимодействия при решении поставленной задачи; принимать цель совместной деятельности, коллективно строить действия по ее достижению: распределять роли, договариваться, обсуждать процесс и результат совместной работы; уметь обобщать мнения нескольких человек, проявлять готовность руководить, выполнять поручения, подчиняться; оценивать качество своего вклада в общий продукт по критериям, самостоятельно сформулированным участниками взаимодействия; сравнивать результаты с исходной задачей и вклад каждого члена команды в достижение результатов, разделять сферу ответственности и проявлять готовность к представлению отчета перед группой. Регулятивные универсальные учебные действия: Самоорганизация: ставить перед собой среднесрочные и долгосрочные цели по самосовершенствованию, в том числе в части творческих, исполнительских навыков и способностей, настойчиво продвигаться к поставленной цели; планировать достижение целей через решение ряда последовательных задач частного характера; самостоятельно составлять план действий, вносить необходимые коррективы в ходе его реализации; выявлять наиболее важные проблемы для решения в учебных и жизненных ситуациях; самостоятельно составлять алгоритм решения задачи (или его часть), выбирать способ решения учебной задачи с учетом имеющихся ресурсов и собственных возможностей, аргументировать предлагаемые варианты решений; проводить выбор и брать за него ответственность на себя. Самоконтроль (рефлексия): владеть способами самоконтроля, самомотивации и рефлексии; давать оценку учебной ситуации и предлагать план ее изменения; предвидеть трудности, которые могут возникнуть при решении учебной задачи, и адаптировать решение к меняющимся обстоятельствам; объяснять причины достижения (не достижения) результатов деятельности, понимать причины неудач и уметь предупреждать их, давать оценку приобретенному опыту; использовать музыку для улучшения самочувствия, сознательного управления своим психоэмоциональным состоянием, в том числе стимулировать состояния активности (бодрости), отдыха (релаксации), концентрации внимания. Эмоциональный интеллект: чувствовать, понимать эмоциональное состояние самого себя и других людей, использовать возможности музыкального искусства для расширения своих компетенций в данной сфере; развивать способность управлять собственными эмоциями и эмоциями других как в повседневной жизни, так и в ситуациях музыкально-опосредованного общения; выявлять и анализировать причины эмоций; понимать мотивы и намерения другого человека, анализируя коммуникативно-интонационную ситуацию; регулировать способ выражения собственных эмоций. Принятие себя и других: уважительно и осознанно относиться к другому человеку и его мнению, эстетическим предпочтениям и вкусам; признавать свое и чужое право на ошибку, при обнаружении ошибки фокусироваться не на ней самой, а на

способе улучшения результатов деятельности; принимать себя и других, не осуждая; проявлять открытость; осознавать невозможность контролировать все вокруг. Овладение системой регулятивных универсальных учебных действий обеспечивает формирование смысловых установок личности (внутренняя позиция личности) и жизненных навыков личности (управления собой, самодисциплины, устойчивого поведения, эмоционального душевного равновесия). **ПРЕДМЕТНЫЕ РЕЗУЛЬТАТЫ** Предметные результаты освоения программы по музыке на уровне основного общего образования. Предметные результаты характеризуют сформированность у обучающихся основ музыкальной культуры и проявляются в способности к музыкальной деятельности, потребности в регулярном общении с музыкальным искусством во всех доступных формах, органичном включении музыки в актуальный контекст своей жизни. Обучающиеся, освоившие основную образовательную программу по музыке: осознают принципы универсальности и всеобщности музыки как вида искусства, неразрывную связь музыки и жизни человека, всего человечества, могут рассуждать на эту тему; воспринимают российскую музыкальную культуру как целостное и самобытное цивилизационное явление; знают достижения отечественных мастеров музыкальной культуры, испытывают гордость за них; сознательно стремятся к укреплению и сохранению собственной музыкальной идентичности (разбираются в особенностях музыкальной культуры своего народа, стремятся участвовать в исполнении музыки своей национальной традиции, понимают ответственность за сохранение и передачу следующим поколениям музыкальной культуры своего народа); понимают роль музыки как социально значимого явления, формирующего общественные вкусы и настроения, включенного в развитие политического, экономического, религиозного, иных аспектов развития общества.

К концу изучения модуля № 1 «Музыка моего края» обучающийся научится: отличать и ценить музыкальные традиции своего родного края, народа; характеризовать особенности творчества народных и профессиональных музыкантов, творческих коллективов своего края; исполнять и оценивать образцы музыкального фольклора и сочинения композиторов своей малой родины. К концу изучения модуля № 2 «Народное музыкальное творчество России» обучающийся научится: определять на слух музыкальные образцы, относящиеся к русскому музыкальному фольклору, к музыке народов Северного Кавказа, республик Поволжья, Сибири (не менее трех региональных фольклорных традиций на выбор учителя); различать на слух и исполнять произведения различных жанров фольклорной музыки; определять на слух принадлежность народных музыкальных инструментов к группам духовых, струнных, ударно-шумовых инструментов; объяснять на примерах связь устного народного музыкального творчества и деятельности профессиональных музыкантов в развитии общей культуры страны. К концу изучения модуля № 3 «Русская классическая музыка» обучающийся научится: различать на слух произведения русских композиторов-классиков, называть автора, произведение, исполнительский состав; характеризовать музыкальный образ и выразительные средства, использованные композитором, способы развития и форму строения музыкального произведения; исполнять (в том числе фрагментарно, отдельными темами) сочинения русских композиторов; характеризовать творчество не менее двух отечественных композиторов-классиков, приводить примеры наиболее известных сочинений. К концу изучения модуля № 4 «Жанры музыкального искусства» обучающийся научится: различать и характеризовать жанры музыки (театральные, камерные и симфонические,

вокальные и инструментальные), знать их разновидности, приводить примеры; рассуждать о круге образов и средствах их воплощения, типичных для данного жанра; выразительно исполнять произведения (в том числе фрагменты) вокальных, инструментальных и музыкально-театральных жанров. К концу изучения модуля № 5 «Музыка народов мира» обучающийся научится: определять на слух музыкальные произведения, относящиеся к западноевропейской, латиноамериканской, азиатской традиционной музыкальной культуре, в том числе к отдельным самобытным культурнонациональным традициям; различать на слух и исполнять произведения различных жанров фольклорной музыки; определять на слух принадлежность народных музыкальных инструментов к группам духовых, струнных, ударно-шумовых инструментов; различать на слух и узнавать признаки влияния музыки разных народов мира в сочинениях профессиональных композиторов (из числа изученных культурнонациональных традиций и жанров). К концу изучения модуля № 6 «Европейская классическая музыка» обучающийся научится: различать на слух произведения европейских композиторов-классиков, называть автора, произведение, исполнительский состав; определять принадлежность музыкального произведения к одному из художественных стилей (барокко, классицизм, романтизм, импрессионизм); исполнять (в том числе фрагментарно) сочинения композиторов-классиков; характеризовать музыкальный образ и выразительные средства, использованные композитором, способы развития и форму строения музыкального произведения; характеризовать творчество не менее двух композиторов-классиков, приводить примеры наиболее известных сочинений. К концу изучения модуля № 7 «Духовная музыка» обучающийся научится: различать и характеризовать жанры и произведения русской и европейской духовной музыки; исполнять произведения русской и европейской духовной музыки; приводить примеры сочинений духовной музыки, называть их автора. К концу изучения модуля № 8 «Современная музыка: основные жанры и направления» обучающийся научится: определять и характеризовать стили, направления и жанры современной музыки; различать и определять на слух виды оркестров, ансамблей, тембры музыкальных инструментов, входящих в их состав; исполнять современные музыкальные произведения в разных видах деятельности. К концу изучения модуля № 9 «Связь музыки с другими видами искусства» обучающийся научится: определять стилевые и жанровые параллели между музыкой и другими видами искусств; различать и анализировать средства выразительности разных видов искусств; импровизировать, создавать произведения в одном виде искусства на основе восприятия произведения другого вида искусства (сочинение, рисунок по мотивам музыкального произведения, озвучивание картин, кинофрагментов) или подбирать ассоциативные пары произведений из разных видов искусств, объясняя логику выбора; высказывать суждения об основной идее, средствах ее воплощения, интонационных особенностях, жанре, исполнителях музыкального произведения.

ПОУРОЧНОЕ ПЛАНИРОВАНИЕ 5 КЛАСС

| № п/п | Тема урока | Количество часов | | |
|-------|------------|------------------|--------------------|---------------------|
| | | Всего | Контрольные работы | Практические работы |
| | | | | |

| | | | | |
|----|--|---|--|--|
| | | | | |
| 1 | Традиционная музыка – отражение жизни народа | 1 | | |
| 2 | Музыка моей малой Родины | 1 | | |
| 3 | Вокальная музыка: Россия, Россия, нет слова красивей | 1 | | |
| 4 | Музыкальная мозаика большой страны | 1 | | |
| 5 | Вторая жизнь песни | 1 | | |
| 6 | Образы родной земли | 1 | | |
| 7 | Слово о мастере | 1 | | |
| 8 | Первое путешествие в музыкальный театр | 1 | | |
| 9 | Второе путешествие в музыкальный театр | 1 | | |
| 10 | Звать через прошлое к настоящему | 1 | | |
| 11 | Музыкальная картина | 1 | | |
| 12 | О доблестях, о подвигах, о славе | 1 | | |
| 13 | Здесь мало услышать, здесь вслушаться нужно | 1 | | |
| 14 | Жанры инструментальной и вокальной музыки | 1 | | |
| 15 | Всю жизнь мою несу Родину в душе | 1 | | |
| 16 | Музыкальные образы | 1 | | |
| 17 | Символ России | 1 | | |
| 18 | Музыкальные путешествия по странам и континентам | 1 | | |
| 19 | Народные традиции и музыка Италии | 1 | | |
| 20 | Народные традиции и музыка Италии | 1 | | |
| 21 | Африканская музыка – стихия ритма | 1 | | |
| 22 | Восточная музыка | 1 | | |
| 23 | Истоки классической музыки | 1 | | |
| 24 | Истоки классической музыки | 1 | | |
| 25 | Ты, Моцарт, бог, и сам того не знаешь | 1 | | |
| 26 | Музыка-зеркало эпохи | 1 | | |
| 27 | Небесное и земное в звуках и красках | 1 | | |
| 28 | Любить. Молиться. Петь. Святое назначение | 1 | | |
| 29 | Мюзиклы в российской | 1 | | |

| | | | | |
|-------------------------------------|--|----|---|---|
| | культуре | | | |
| 30 | Что роднит музыку и литературу | 1 | | |
| 31 | Музыка в театре, в кино, на телевидении | 1 | | |
| 32 | Музыка в театре, в кино, на телевидении | 1 | | |
| 33 | Музыка в театре, в кино, на телевидении | 1 | | |
| 34 | Музыкальная живопись и живописная музыка | 1 | 1 | |
| ОБЩЕЕ КОЛИЧЕСТВО ЧАСОВ ПО ПРОГРАММЕ | | 34 | 1 | 0 |

6 КЛАСС

| № п/п | Тема урока | Количество часов | | |
|-------|---|------------------|--------------------|---------------------|
| | | Всего | Контрольные работы | Практические работы |
| 1 | «Подожди, не спеши, у берез посиди...» | 1 | | |
| 2 | Современная музыкальная культура родного края | 1 | | |
| 3 | Обряды и обычаи в фольклоре и в творчестве композиторов | 1 | | |
| 4 | Народное искусство Древней Руси | 1 | | |
| 5 | Фольклорные традиции родного края и соседних регионов | 1 | | |
| 6 | Мир чарующих звуков: романс | 1 | | |
| 7 | Два музыкальных посвящения | 1 | | |
| 8 | Портреты великих исполнителей | 1 | | |
| 9 | «Мозаика» | 1 | | |
| 10 | Образы симфонической музыки | 1 | | |
| 11 | Патриотические чувства народов России | 1 | | |
| 12 | Мир музыкального театра | 1 | | |
| 13 | Фортуна правит миром | 1 | | |
| 14 | Образы камерной музыки | 1 | | |
| 15 | Инструментальный концерт | 1 | | |
| 16 | Вечные темы искусства и жизни | 1 | | |
| 17 | Программная увертюра. Увертюра-фантазия | 1 | | |
| 18 | По странам и континентам | 1 | | |
| 19 | По странам и континентам | 1 | | |

| | | | | |
|-------------------------------------|--|----|---|---|
| 20 | Народная музыка американского континента | 1 | | |
| 21 | Народная музыка американского континента | 1 | | |
| 22 | Музыкальный образ и мастерство исполнителя | 1 | | |
| 23 | Симфоническое развитие музыкальных образов | 1 | | |
| 24 | Симфоническое развитие музыкальных образов | 1 | | |
| 25 | Духовный концерт | 1 | | |
| 26 | Духовный концерт | 1 | | |
| 27 | Авторская песня: прошлое и настоящее | 1 | | |
| 28 | Давайте понимать друг друга с полуслова: песни Булата Окуджавы | 1 | | |
| 29 | Космический пейзаж | 1 | | |
| 30 | Мюзикл. Особенности жанра | 1 | | |
| 31 | Портрет в музыке и живописи | 1 | | |
| 32 | Ночной пейзаж | 1 | | |
| 33 | Музыка в отечественном кино | 1 | | |
| 34 | Музыка в отечественном кино | 1 | 1 | |
| ОБЩЕЕ КОЛИЧЕСТВО ЧАСОВ ПО ПРОГРАММЕ | | 34 | 1 | 0 |

7 КЛАСС

| № п/п | Тема урока | Количество часов | | |
|-------|--|------------------|--------------------|---------------------|
| | | Всего | Контрольные работы | Практические работы |
| 1 | Классика и современность | 1 | | |
| 2 | В музыкальном театре. Опера. | 1 | | |
| 3 | Опера «Иван Сусанин». Новая эпоха в русском музыкальном искусстве. | 1 | | |
| 4 | Опера «Иван Сусанин». Родина моя! Русская земля. | 1 | | |
| 5 | В концертном зале. Симфония. | 1 | | |
| 6 | Симфония № 40 В. А. Моцарта. | 1 | | |
| 7 | Симфония № 5 Л. Бетховена. | 1 | | |

| | | | | |
|----|--|---|--|-----|
| 8 | Героическая тема в русской музыке. | 1 | | |
| 9 | В музыкальном театре. Балет. | 1 | | |
| 10 | Камерная музыка. | 1 | | |
| 11 | Камерная музыка. Вокальный цикл. | 1 | | |
| 12 | Инструментальная музыка. Этюд. | 1 | | |
| 13 | Инструментальная музыка. Транскрипция. | 1 | | |
| 14 | Инструментальная музыка. Прелюдия. | 1 | | |
| 15 | Концерт для скрипки с оркестром А. Хачатуряна. | 1 | | |
| 16 | «Кончерто грассо» А. Шнитке. Сюита. | 1 | | |
| 17 | Обобщающий урок. <i>Урок контроля, оценки и коррекции знаний учащихся.</i> | 1 | | 0,5 |
| 18 | Два направления музыкальной культуры. Музыка светская и религиозная. | 1 | | |
| 19 | Религиозная музыка. Сюжеты и образы. | 1 | | |
| 20 | Религиозная музыка. «Высокая месса» И.С.Бах | 1 | | |
| 21 | Религиозная музыка. «Всенощное бдение» Рахманинов | 1 | | |
| 22 | Рок-опера «Иисус Христос - суперзвезда» | 1 | | |
| 23 | Рок-опера «Иисус Христос - суперзвезда» | 1 | | |
| 24 | Светская музыка. Соната Л. Бетховена №8 | 1 | | |
| 25 | Светская музыка Соната В.А. Моцарта №11 | 1 | | |

| | | | | |
|--|---|-----------|----------|----------|
| 26 | Светская музыка. Соната С.С. Прокофьева №2 | 1 | | |
| 27 | Симфония №1 Н. И. Калининкова. Картинная галерея. | 1 | | |
| 28 | Симфоническая картина «Праздненства» К. Дебюсси | 1 | | |
| 29 | «Рапсодия в стиле блюз» Дж. Гершвина | 1 | | |
| 30 | Музыка народов мира | 1 | | |
| 31 | Рок-опера «Юнона и Авось» | 1 | | |
| 32 | Рок-опера «Юнона и Авось» | 1 | | |
| 33 | Популярные хиты из мюзиклов и рок-опер | 1 | | |
| 34 | Обобщение по теме: «Основные направления музыкальной культуры». | 1 | 1 | 0,5 |
| ОБЩЕЕ КОЛИЧЕСТВО ЧАСОВ ПО ПРОГРАММЕ | | 34 | 1 | 1 |

8 КЛАСС

| № п/п | Тема урока | Количество часов | | |
|-------|---|------------------|--------------------|---------------------|
| | | Всего | Контрольные работы | Практические работы |
| 1 | Классика в нашей жизни. | 1 | | |
| 2 | В музыкальном театре. Опера. Опера «Князь Игорь» | 1 | | |
| 3 | В музыкальном театре. Опера «Князь Игорь». Русская эпическая опера. | 1 | | |
| 4 | В музыкальном театре. Балет. Балет «Ярославна». | 1 | | |
| 5 | В музыкальном театре. Мюзикл. Рок-опера. Рок-опера «Преступление и наказание» | 1 | | |
| 6 | Мюзикл «Ромео и Джульетта: от ненависти до любви» | 1 | | |

| | | | | |
|----|--|---|--|-----|
| 7 | Музыка к драматическому спектаклю. Музыка Э. Грига к драме Г. Ибсена «Пер Гюнт» | 1 | | |
| 8 | «Гоголь –сюита».Из музыки к спектаклю «Ревизская сказка» | 1 | | |
| 9 | Музыка к драматическому спектаклю. Образы «Гоголь – сюиты». | 1 | | |
| 10 | Музыка в кино. Ты отправишься в путь, чтобы зажечь день... Музыка к фильму «Властелин колец» | 1 | | |
| 11 | В концертном зале. Симфония: прошлое и настоящее. Симфония № 8 («Неоконченная») Ф. Шуберта» | 1 | | |
| 12 | В концертном зале. Симфония № 5 П. И. Чайковского | 1 | | |
| 13 | В концертном зале. Симфония № 1 («Классическая») С. Прокофьева | 1 | | |
| 14 | Обобщающий урок. | 1 | | |
| 15 | Классика в нашей жизни. | 1 | | |
| 16 | Обобщающий урок. | 1 | | 0,5 |
| 17 | Музыканты - извечные маги. Опера «Порги и Бесс» Дж. Гершвин | 1 | | |
| 18 | Опера «Порги и Бесс» Дж. Гершвин. Развитие традиций оперного спектакля. | 1 | | |
| 19 | Опера «Кармен» самая популярная опера в мире. Образ Кармен. | 1 | | |
| 20 | Опера «Кармен» самая популярная опера в мире. Образ Хозе и Эскамильо | 1 | | |
| 21 | Портреты великих исполнителей. Елена Образцова | 1 | | |

| | | | | |
|-------------------------------------|---|----|---|-----|
| 22 | Балет «Кармен-сюита». Новое прочтение оперы Бизе. Образ Кармен. | 1 | | |
| 23 | Балет «Кармен-сюита». Новое прочтение оперы Бизе. Образ Хозе. Образы «масок» и Тореадора. | 1 | | |
| 24 | Портреты великих исполнителей. Майя Плисецкая. | 1 | | |
| 25 | Современный музыкальный театр. Великие мюзиклы мира | 1 | | |
| 26 | Классика в современной обработке | 1 | | |
| 27 | В концертном зале. Симфония № 7. Д. Шостаковича («Ленинградская») | 1 | | |
| 28 | Симфония № 7. Д. Шостаковича («Ленинградская»). Литературные страницы. «Письмо к Богу». | 1 | | |
| 29 | Музыка в храмовом синтезе искусств | 1 | | |
| 30 | Неизвестный Свиридов цикл «Песнопения и молитвы». | 1 | | |
| 31 | Свет фресок Дионисия – миру.«Фрески Дионисия» Р. Щедрина. | 1 | | |
| 32 | Музыкальные завещания потомкам. | 1 | | |
| 33 | Контрольная работа. | 1 | 1 | |
| 34 | Пусть музыка звучит! Обобщающий урок: «Традиции и новаторство в музыке» | 1 | | 0,5 |
| ОБЩЕЕ КОЛИЧЕСТВО ЧАСОВ ПО ПРОГРАММЕ | | 34 | 1 | 1 |

Федеральная рабочая программа по учебному предмету «Труд (технология)».

Федеральная рабочая программа по учебному предмету «Труд (технология)» (предметная

область «Технология») (далее соответственно – программа по предмету «Труд (технология)») включает пояснительную записку, содержание обучения, планируемые результаты освоения программы, тематическое планирование, поурочное планирование.

Программа по учебному предмету «Труд (технология)» интегрирует знания по разным учебным предметам и является одним из базовых для формирования у обучающихся функциональной грамотности, технико-технологического, проектного, креативного и критического мышления на основе практикоориентированного обучения и системно-деятельностного подхода в реализации содержания, воспитания осознанного отношения к труду как созидательной деятельности человека по созданию материальных и духовных ценностей. Программа по учебному предмету «Труд (технология)» знакомит обучающихся с различными технологиями, в том числе материальными, информационными, коммуникационными, когнитивными, социальными. В рамках освоения программы по предмету «Труд (технология)» происходит приобретение базовых навыков работы с современным технологичным оборудованием, освоение современных технологий, знакомство с миром профессий, самоопределение и ориентация обучающихся в сферах трудовой деятельности. Программа по учебному предмету «Труд (технология)» раскрывает содержание, адекватно отражающее смену жизненных реалий и формирование пространства профессиональной ориентации и самоопределения личности, в том числе: компьютерное черчение, промышленный дизайн, 3D-моделирование, прототипирование, технологии цифрового производства в области обработки материалов, аддитивные технологии, нанотехнологии, робототехника и системы автоматического управления; технологии электротехники, электроники и электроэнергетики, строительство, транспорт, агро- и биотехнологии, обработка пищевых продуктов. Программа по учебному предмету «Труд (технология)» конкретизирует содержание, предметные, метапредметные и личностные результаты. Стратегическим документом, определяющим направление модернизации содержания и методов обучения, является ФГОС ООО. Основной целью освоения содержания программы по учебному предмету «Труд (технология)» является формирование технологической грамотности, глобальных компетенций, творческого мышления. Задачами учебного предмета «Труд (технология)» являются: подготовка личности к трудовой, преобразовательной деятельности, в том числе на мотивационном уровне – формирование потребности и уважительного отношения к труду, социально ориентированной деятельности; овладение знаниями, умениями и опытом деятельности в предметной области «Технология»; овладение трудовыми умениями и необходимыми технологическими знаниями по преобразованию материи, энергии и информации в соответствии с поставленными целями, исходя из экономических, социальных, экологических, эстетических критериев, а также критериев личной и общественной безопасности; формирование у обучающихся культуры проектной и исследовательской деятельности, готовности к предложению и осуществлению новых технологических решений; формирование у обучающихся навыка использования в трудовой деятельности цифровых инструментов и программных сервисов, когнитивных инструментов и технологий; развитие умений оценивать свои профессиональные интересы и склонности в плане подготовки к будущей профессиональной деятельности, владение методиками оценки своих профессиональных предпочтений. Технологическое образование обучающихся носит интегративный характер и строится на неразрывной взаимосвязи с трудовым процессом, создает возможность применения научно-теоретических знаний в

преобразовательной продуктивной деятельности, включения обучающихся в реальные трудовые отношения в процессе созидательной деятельности, воспитания культуры личности во всех ее проявлениях (культуры труда, эстетической, правовой, экологической, технологической и других ее проявлениях), самостоятельности, инициативности, предприимчивости, развитии компетенций, позволяющих обучающимся осваивать новые виды труда и сферы профессиональной деятельности. Основной методический принцип программы по учебному предмету «Труд (технология)»: освоение сущности и структуры технологии неразрывно связано с освоением процесса познания – построения и анализа разнообразных моделей. Программа по предмету «Труд (технология)» построена по модульному принципу. Модульная программа по учебному предмету «Труд (технология)» состоит из логически завершенных блоков (модулей) учебного материала, позволяющих достигнуть конкретных образовательных результатов, и предусматривает разные образовательные траектории ее реализации. Модульная программа по учебному предмету «Труд (технология)» включает обязательные для изучения инвариантные модули, реализуемые в рамках отведенных на учебный предмет часов. В модульную программу по учебному предмету «Труд (технология)» могут быть включены вариативные модули, разработанные по запросу участников образовательных отношений, в соответствии с этнокультурными и региональными особенностями, углубленным изучением отдельных тем инвариантных модулей. Инвариантные модули программы по учебному предмету «Труд (технология)»: Модуль «Производство и технологии». Модуль «Производство и технологии» является общим по отношению к другим модулям. Основные технологические понятия раскрываются в модуле в системном виде, что позволяет осваивать их на практике в рамках других инвариантных и вариативных модулей. Особенностью современной техносферы является распространение технологического подхода на когнитивную область. Объектом технологий становятся фундаментальные составляющие цифрового социума: данные, информация, знание. Трансформация данных в информацию и информации в знание в условиях появления феномена «больших данных» является одной из значимых и востребованных в профессиональной сфере технологий. Освоение содержания модуля осуществляется на протяжении всего курса технологии на уровне основного общего образования. Содержание модуля построено на основе последовательного знакомства обучающихся с технологическими процессами, техническими системами, материалами, производством и профессиональной деятельностью. Модуль «Технологии обработки материалов и пищевых продуктов». В модуле на конкретных примерах представлено освоение технологий обработки материалов по единой схеме: историко-культурное значение материала, экспериментальное изучение свойств материала, знакомство с инструментами, технологиями обработки, организация рабочего места, правила безопасного использования инструментов и приспособлений, экологические последствия использования материалов и применения технологий, а также характеризуются профессии, непосредственно связанные с получением и обработкой данных материалов. Изучение материалов и технологий предполагается в процессе выполнения учебного проекта, результатом которого будет продукт-изделие, изготовленный обучающимися. Модуль может быть представлен как проектный цикл по освоению технологии обработки материалов. Модуль «Компьютерная графика. Черчение». В рамках данного модуля обучающиеся знакомятся с основными видами и областями применения графической

информации, с различными типами графических изображений и их элементами, учатся применять чертежные инструменты, читать и выполнять чертежи на бумажном носителе с соблюдением основных правил, знакомятся с инструментами и условными графическими обозначениями графических редакторов, учатся создавать с их помощью тексты и рисунки, знакомятся с видами конструкторской документации и графических моделей, овладевают навыками чтения, выполнения и оформления сборочных чертежей, ручными и автоматизированными способами подготовки чертежей, эскизов и технических рисунков деталей, осуществления расчетов по чертежам. Приобретаемые в модуле знания и умения необходимы для создания и освоения новых технологий, а также продуктов техносферы и направлены на решение задачи укрепления кадрового потенциала российского производства. Содержание модуля «Компьютерная графика. Черчение» может быть представлено в том числе и отдельными темами или блоками в других модулях. Ориентиром в данном случае будут планируемые предметные результаты за год обучения.

Модуль «Робототехника». В модуле наиболее полно реализуется идея конвергенции материальных и информационных технологий. Значимость данного модуля заключается в том, что при его освоении формируются навыки работы с когнитивной составляющей (действиями, операциями и этапами). Модуль «Робототехника» позволяет в процессе конструирования, создания действующих моделей роботов интегрировать знания о технике и технических устройствах, электронике, программировании, фундаментальные знания, полученные в рамках учебных предметов, а также дополнительного образования и самообразования. Модуль «3D-моделирование, прототипирование, макетирование». Модуль в значительной мере нацелен на реализацию основного методического принципа модульного курса технологии: освоение технологии идет неразрывно с освоением методологии познания, основой которого является моделирование. При этом связь технологии с процессом познания носит двусторонний характер: анализ модели позволяет выделить составляющие ее элементы и открывает возможность использовать технологический подход при построении моделей, необходимых для познания объекта. Модуль играет важную роль в формировании знаний и умений, необходимых для проектирования и усовершенствования продуктов (предметов), освоения и создания технологий. Примеры вариативных модулей программы по учебному предмету «Труд (технология)». Модуль «Автоматизированные системы». Модуль знакомит обучающихся с автоматизацией технологических процессов на производстве и в быту. Акцент сделан на изучение принципов управления автоматизированными системами и их практической реализации на примере простых технических систем. В результате освоения модуля обучающиеся разрабатывают индивидуальный или групповой проект, имитирующий работу автоматизированной системы (например, системы управления электродвигателем, освещением в помещении и прочее). Модули «Животноводство» и «Растениеводство». Модули знакомят обучающихся с традиционными и современными технологиями в сельскохозяйственной сфере, направленными на природные объекты, имеющие свои биологические циклы.

В программе по учебному предмету «Труд (технология)» осуществляется реализация межпредметных связей: с алгеброй и геометрией при изучении модулей «Компьютерная графика. Черчение», «3D-моделирование, прототипирование, макетирование», «Технологии обработки материалов и пищевых продуктов»; с химией при освоении разделов, связанных с технологиями химической промышленности в инвариантных модулях; с биологией при изучении современных

биотехнологий в инвариантных модулях и при освоении вариативных модулей «Растениеводство» и «Животноводство»; с физикой при освоении моделей машин и механизмов, модулей «Робототехника», «3D-моделирование, прототипирование, макетирование», «Технологии обработки материалов и пищевых продуктов»; с информатикой и информационно-коммуникационными технологиями при освоении в инвариантных и вариативных модулях информационных процессов сбора, хранения, преобразования и передачи информации, протекающих в технических системах, использовании программных сервисов; с историей и искусством при освоении элементов промышленной эстетики, народных ремесел в инвариантном модуле «Производство и технологии»; с обществознанием при освоении тем в инвариантном модуле «Производство и технологии». Общее число часов, рекомендованных для изучения труда (технологии), – 272 часа: в 5 классе – 68 часов (2 часа в неделю), в 6 классе – 68 часов (2 часа в неделю), в 7 классе – 68 часов (2 часа в неделю), в 8 классе – 34 часа (1 час в неделю), в 9 классе – 34 часа (1 час в неделю). Дополнительно рекомендуется выделить за счет внеурочной деятельности в 8 классе – 34 часа (1 час в неделю), в 9 классе – 68 часов (2 часа в неделю).

СОДЕРЖАНИЕ ОБУЧЕНИЯ ИНВАРИАНТНЫЕ МОДУЛИ Модуль «Производство и технологии» 5 класс Технологии вокруг нас. Материальный мир и потребности человека. Трудовая деятельность человека и создание вещей (изделий). Материальные технологии. Технологический процесс. Производство и техника. Роль техники в производственной деятельности человека. Классификация техники. Проекты и ресурсы в производственной деятельности человека. Проект как форма организации деятельности. Виды проектов. Этапы проектной деятельности. Проектная документация. Какие бывают профессии. Мир труда и профессий. Социальная значимость профессий. 6 класс Модели и моделирование. Виды машин и механизмов. Кинематические схемы. Технологические задачи и способы их решения. Техническое моделирование и конструирование. Конструкторская документация. Перспективы развития техники и технологий. Мир профессий. Инженерные профессии. 7 класс Создание технологий как основная задача современной науки. Промышленная эстетика. Дизайн. Народные ремесла. Народные ремесла и промыслы России. Цифровизация производства. Цифровые технологии и способы обработки информации. Управление технологическими процессами. Управление производством. Современные и перспективные технологии. Понятие высокотехнологичных отраслей. «Высокие технологии» двойного назначения. Разработка и внедрение технологий многократного использования материалов, технологий безотходного производства. Мир профессий. Профессии, связанные с дизайном, их востребованность на рынке труда.

8 класс Общие принципы управления. Управление и организация. Управление современным производством. Производство и его виды. Инновации и инновационные процессы на предприятиях. Управление инновациями. Рынок труда. Функции рынка труда. Трудовые ресурсы. Мир профессий. Профессия, квалификация и компетенции. Выбор профессии в зависимости от интересов и способностей человека. Профессиональное самоопределение. 9 класс Предпринимательство и предприниматель. Сущность культуры предпринимательства. Виды предпринимательской деятельности. Внутренняя и внешняя среда предпринимательства. Базовые составляющие внутренней среды. Модель реализации бизнес-идеи. Этапы разработки бизнес-проекта: анализ выбранного направления экономической деятельности, создание логотипа фирмы, разработка бизнес-плана. Эффективность предпринимательской деятельности.

Технологическое предпринимательство. Инновации и их виды. Новые рынки для продуктов. Мир профессий. Выбор профессии. Модуль «Компьютерная графика. Черчение» 5 класс Графическая информация как средство передачи информации о материальном мире (вещах). Виды и области применения графической информации (графических изображений). Основы графической грамоты. Графические материалы и инструменты. Типы графических изображений (рисунок, диаграмма, графики, графы, эскиз, технический рисунок, чертеж, схема, карта, пиктограмма и другие). Основные элементы графических изображений (точка, линия, контур, буквы и цифры, условные знаки). Правила построения чертежей (рамка, основная надпись, масштаб, виды, нанесение размеров). Чтение чертежа. Мир профессий. Профессии, связанные с черчением, их востребованность на рынке труда. 6 класс Создание проектной документации Основы выполнения чертежей с использованием чертежных инструментов и приспособлений. Стандарты оформления. Понятие о графическом редакторе, компьютерной графике. Инструменты графического редактора. Создание эскиза в графическом редакторе. Инструменты для создания и редактирования текста в графическом редакторе. Создание печатной продукции в графическом редакторе. Мир профессий. Профессии, связанные с черчением, их востребованность на рынке труда. 7 класс Понятие о конструкторской документации. Формы деталей и их конструктивные элементы. Изображение и последовательность выполнения чертежа. Единая система конструкторской документации (ЕСКД). Государственный стандарт (ГОСТ). Общие сведения о сборочных чертежах. Оформление сборочного чертежа. Правила чтения сборочных чертежей. Понятие графической модели. Применение компьютеров для разработки графической документации. Построение геометрических фигур, чертежей деталей в системе автоматизированного проектирования. Математические, физические и информационные модели. Графические модели. Виды графических моделей. Количественная и качественная оценка модели. Мир профессий. Профессии, связанные с черчением, их востребованность на рынке труда. 8 класс Применение программного обеспечения для создания проектной документации: моделей объектов и их чертежей. Создание документов, виды документов. Основная надпись. Геометрические примитивы. Создание, редактирование и трансформация графических объектов. Сложные 3D-модели и сборочные чертежи. Изделия и их модели. Анализ формы объекта и синтез модели. План создания 3D-модели. Дерево модели. Формообразование детали. Способы редактирования операции формообразования и эскиза. Мир профессий. Профессии, связанные с компьютерной графикой, их востребованность на рынке труда. 9 класс Система автоматизации проектно-конструкторских работ (далее – САПР). Чертежи с использованием САПР для подготовки проекта изделия. Оформление конструкторской документации, в том числе, с использованием САПР. Объем документации: пояснительная записка, спецификация. Графические документы: технический рисунок объекта, чертеж общего вида, чертежи деталей. Условности и упрощения на чертеже. Создание презентации. Мир профессий. Профессии, связанные с изучаемыми технологиями, черчением, проектированием с использованием САПР, их востребованность на рынке труда. Модуль «3D-моделирование, прототипирование, макетирование» 7 класс Виды и свойства, назначение моделей. Адекватность модели моделируемому объекту и целям моделирования. Понятие о макетировании. Типы макетов. Материалы и инструменты для бумажного макетирования. Выполнение

развертки, сборка деталей макета. Разработка графической документации. Создание объемных моделей с помощью компьютерных программ. Программы для просмотра на экране компьютера файлов с готовыми цифровыми трехмерными моделями и последующей распечатки их разверток. Программа для редактирования готовых моделей и последующей их распечатки. Инструменты для редактирования моделей. Мир профессий. Профессии, связанные с 3D-печатью. 8 класс 3D-моделирование как технология создания визуальных моделей. Графические примитивы в 3D-моделировании. Куб и кубоид. Шар и многогранник. Цилиндр, призма, пирамида. Операции над примитивами. Поворот тел в пространстве. Масштабирование тел. Вычитание, пересечение и объединение геометрических тел. Понятие «прототипирование». Создание цифровой объемной модели. Инструменты для создания цифровой объемной модели. Мир профессий. Профессии, связанные с 3D-печатью. 9 класс Моделирование сложных объектов. Рендеринг. Полигональная сетка. Понятие «аддитивные технологии». Технологическое оборудование для аддитивных технологий: 3D-принтеры. Области применения трехмерной печати. Сырье для трехмерной печати. Этапы аддитивного производства. Правила безопасного пользования 3D-принтером. Основные настройки для выполнения печати на 3D-принтере. Подготовка к печати. Печать 3D-модели. Профессии, связанные с 3D-печатью. Мир профессий. Профессии, связанные с 3D-печатью. Модуль «Технологии обработки материалов и пищевых продуктов» 5 класс Технологии обработки конструкционных материалов. Проектирование, моделирование, конструирование – основные составляющие технологии. Основные элементы структуры технологии: действия, операции, этапы. Технологическая карта. Бумага и ее свойства. Производство бумаги, история и современные технологии. Использование древесины человеком (история и современность). Использование древесины и охрана природы. Общие сведения о древесине хвойных и лиственных пород. Пиломатериалы. Способы обработки древесины. Организация рабочего места при работе с древесиной. Ручной и электрифицированный инструменты для обработки древесины. Операции (основные): разметка, пиление, сверление, зачистка, декорирование древесины. Народные промыслы по обработке древесины. Мир профессий. Профессии, связанные с производством и обработкой древесины. Индивидуальный творческий (учебный) проект «Изделие из древесины». Технологии обработки пищевых продуктов. Общие сведения о питании и технологиях приготовления пищи. Рациональное, здоровое питание, режим питания, пищевая пирамида. Значение выбора продуктов для здоровья человека. Пищевая ценность разных продуктов питания. Пищевая ценность яиц, круп, овощей. Технологии обработки овощей, круп. Технологии приготовления блюд из яиц, круп, овощей. Определение качества продуктов, правила хранения продуктов. Интерьер кухни, рациональное размещение мебели. Посуда, инструменты, приспособления для обработки пищевых продуктов, приготовления блюд. Правила этикета за столом. Условия хранения продуктов питания. Утилизация бытовых и пищевых отходов. Мир профессий. Профессии, связанные с производством и обработкой пищевых продуктов. Групповой проект по теме «Питание и здоровье человека». Технологии обработки текстильных материалов. Основы материаловедения. Текстильные материалы (нити, ткань), производство и использование человеком. История, культура. Современные технологии производства тканей с разными свойствами. Технологии получения текстильных материалов из натуральных волокон растительного, животного происхождения, из химических волокон. Свойства тканей.

Основы технологии изготовления изделий из текстильных материалов. Последовательность изготовления швейного изделия. Контроль качества готового изделия. Устройство швейной машины: виды приводов швейной машины, регуляторы. Виды стежков, швов. Виды ручных и машинных швов (стачные, краевые). Мир профессий. Профессии, связанные со швейным производством. Индивидуальный творческий (учебный) проект «Изделие из текстильных материалов». Чертеж выкроек проектного швейного изделия (например, мешок для сменной обуви, прихватка, лоскутное шитье). Выполнение технологических операций по пошиву проектного изделия, отделке изделия. Оценка качества изготовления проектного швейного изделия. 6 класс Технологии обработки конструкционных материалов. Получение и использование металлов человеком. Рациональное использование, сбор и переработка вторичного сырья. Общие сведения о видах металлов и сплавах. Тонколистовой металл и проволока. Народные промыслы по обработке металла. Способы обработки тонколистового металла. Слесарный верстак. Инструменты для разметки, правки, резания тонколистового металла. Операции (основные): правка, разметка, резание, гибка тонколистового металла. Мир профессий. Профессии, связанные с производством и обработкой металлов. Индивидуальный творческий (учебный) проект «Изделие из металла». Выполнение проектного изделия по технологической карте. Потребительские и технические требования к качеству готового изделия. Оценка качества проектного изделия из тонколистового металла. Технологии обработки пищевых продуктов. Молоко и молочные продукты в питании. Пищевая ценность молока и молочных продуктов. Технологии приготовления блюд из молока и молочных продуктов. Определение качества молочных продуктов, правила хранения продуктов. Виды теста. Технологии приготовления разных видов теста (пресное тесто (для вареников или пельменей), песочное тесто, бисквитное тесто, дрожжевое тесто). Мир профессий. Профессии, связанные с пищевым производством. Групповой проект по теме «Технологии обработки пищевых продуктов». Технологии обработки текстильных материалов. Современные текстильные материалы, получение и свойства. Сравнение свойств тканей, выбор ткани с учетом эксплуатации изделия. Одежда, виды одежды. Мода и стиль. Мир профессий. Профессии, связанные с производством одежды. Индивидуальный творческий (учебный) проект «Изделие из текстильных материалов». Чертеж выкроек проектного швейного изделия (например, укладка для инструментов, сумка, рюкзак; изделие в технике лоскутной пластики). Выполнение технологических операций по раскрою и пошиву проектного изделия, отделке изделия. Оценка качества изготовления проектного швейного изделия. 7 класс Технологии обработки конструкционных материалов. Обработка древесины. Технологии механической обработки конструкционных материалов. Технологии отделки изделий из древесины. Обработка металлов. Технологии обработки металлов. Конструкционная сталь. Токарно-винторезный станок. Изделия из металлопроката. Резьба и резьбовые соединения. Нарезание резьбы. Соединение металлических деталей клеем. Отделка деталей. Пластмасса и другие современные материалы: свойства, получение и использование. Индивидуальный творческий (учебный) проект «Изделие из конструкционных и поделочных материалов». Технологии обработки пищевых продуктов. Рыба, морепродукты в питании человека. Пищевая ценность рыбы и морепродуктов. Виды промысловых рыб. Охлажденная, мороженая рыба. Механическая обработка рыбы. Показатели свежести рыбы. Кулинарная разделка рыбы. Виды тепловой обработки рыбы.

Требования к качеству рыбных блюд. Рыбные консервы. Мясо животных, мясо птицы в питании человека. Пищевая ценность мяса. Механическая обработка мяса животных (говядина, свинина, баранина), обработка мяса птицы. Показатели свежести мяса. Виды тепловой обработки мяса. Блюда национальной кухни из мяса, рыбы. Групповой проект по теме «Технологии обработки пищевых продуктов». Мир профессий. Профессии, связанные с общественным питанием. Технологии обработки текстильных материалов. Конструирование одежды. Плечевая и поясная одежда. Чертеж выкроек швейного изделия. Моделирование поясной и плечевой одежды. Выполнение технологических операций по раскрою и пошиву изделия, отделке изделия (по выбору обучающихся). Оценка качества изготовления швейного изделия. Мир профессий. Профессии, связанные с производством одежды. Модуль «Робототехника» 5 класс Автоматизация и роботизация. Принципы работы робота. Классификация современных роботов. Виды роботов, их функции и назначение. Взаимосвязь конструкции робота и выполняемой им функции. Робототехнический конструктор и комплектующие. Чтение схем. Сборка роботизированной конструкции по готовой схеме. Базовые принципы программирования. Визуальный язык для программирования простых робототехнических систем. Мир профессий. Профессии, связанные с 3D-печатью. 6 класс Мобильная робототехника. Организация перемещения робототехнических устройств. Транспортные роботы. Назначение, особенности. Знакомство с контроллером, моторами, датчиками. Сборка мобильного робота. Принципы программирования мобильных роботов. Изучение интерфейса визуального языка программирования, основные инструменты и команды программирования роботов. Мир профессий. Профессии в области робототехники. Учебный проект по робототехнике. 7 класс Промышленные и бытовые роботы, их классификация, назначение, использование. Беспилотные автоматизированные системы, их виды, назначение. Программирование контроллера, в среде конкретного языка программирования, основные инструменты и команды программирования роботов. Реализация алгоритмов управления отдельными компонентами и роботизированными системами. Анализ и проверка на работоспособность, усовершенствование конструкции робота. Мир профессий. Профессии в области робототехники. Учебный проект по робототехнике. 8 класс История развития беспилотного авиационного аппарата, применение беспилотных летательных аппаратов. Классификация беспилотных летательных аппаратов. Конструкция беспилотных летательных аппаратов. Правила безопасной эксплуатации аккумулятора. Воздушный винт, характеристика. Аэродинамика полета. Органы управления. Управление беспилотными летательными аппаратами. Обеспечение безопасности при подготовке к полету, во время полета беспилотных летательных аппаратов. Мир профессий. Профессии в области робототехники. Учебный проект по робототехнике (одна из предложенных тем на выбор). 9 класс Робототехнические и автоматизированные системы. Система интернет вещей. Промышленный интернет вещей. Потребительский интернет вещей. Искусственный интеллект в управлении автоматизированными и роботизированными системами. Технология машинного зрения. Нейротехнологии и нейроинтерфейсы. Конструирование и моделирование автоматизированных и роботизированных систем. Управление групповым взаимодействием роботов (наземные роботы, беспилотные летательные аппараты). Управление роботами с использованием телеметрических систем. Мир профессий. Профессии в области робототехники. Индивидуальный проект по робототехнике.

ВАРИАТИВНЫЕ МОДУЛИ Модуль «Автоматизированные системы» 8–9 классы
Введение в автоматизированные системы. Определение автоматизации, общие принципы управления технологическим процессом. Автоматизированные системы, используемые на промышленных предприятиях региона. Управляющие и управляемые системы. Понятие обратной связи, ошибка регулирования, корректирующие устройства. Виды автоматизированных систем, их применение на производстве. Элементная база автоматизированных систем. Понятие об электрическом токе, проводники и диэлектрики. Создание электрических цепей, соединение проводников. Основные электрические устройства и системы: щиты и оборудование щитов, элементы управления и сигнализации, силовое оборудование, кабеленесущие системы, провода и кабели. Разработка стенда программирования модели автоматизированной системы. Управление техническими системами. Технические средства и системы управления. Программируемое логическое реле в управлении и автоматизации процессов. Графический язык программирования, библиотеки блоков. Создание простых алгоритмов и программ для управления технологическим процессом. Создание алгоритма пуска и реверса электродвигателя. Управление освещением в помещениях. Модуль «Животноводство» 7–8 классы
Элементы технологий выращивания сельскохозяйственных животных. Домашние животные. Сельскохозяйственные животные. Содержание сельскохозяйственных животных: помещение, оборудование, уход. Разведение животных. Породы животных, их создание. Лечение животных. Понятие о ветеринарии. Заготовка кормов. Кормление животных. Питательность корма. Рацион. Животные у нас дома. Забота о домашних и бездомных животных. Проблема клонирования живых организмов. Социальные и этические проблемы. Производство животноводческих продуктов. Животноводческие предприятия. Оборудование и микроклимат животноводческих и птицеводческих предприятий. Выращивание животных. Использование и хранение животноводческой продукции. Использование цифровых технологий в животноводстве. Цифровая ферма: автоматическое кормление животных; автоматическая дойка; уборка помещения и другое. Цифровая «умная» ферма – перспективное направление роботизации в животноводстве. Профессии, связанные с деятельностью животновода. Зоотехник, зооинженер, ветеринар, оператор птицефабрики, оператор животноводческих ферм и другие профессии. Использование информационных цифровых технологий в профессиональной деятельности. Модуль «Растениеводство» 7–8 классы
Элементы технологий выращивания сельскохозяйственных культур. Земледелие как поворотный пункт развития человеческой цивилизации. Земля как величайшая ценность человечества. История земледелия. Почвы, виды почв. Плодородие почв. Инструменты обработки почвы: ручные и механизированные. Сельскохозяйственная техника. Культурные растения и их классификация. Выращивание растений на школьном/приусадебном участке. Полезные для человека дикорастущие растения и их классификация. Сбор, заготовка и хранение полезных для человека дикорастущих растений и их плодов. Сбор и заготовка грибов. Соблюдение правил безопасности. Сохранение природной среды. Сельскохозяйственное производство. Особенности сельскохозяйственного производства: сезонность, природноклиматические условия, слабая прогнозируемость показателей. Агропромышленные комплексы. Компьютерное оснащение сельскохозяйственной техники. Автоматизация и роботизация сельскохозяйственного производства: анализаторы почвы с использованием спутниковой системы навигации; автоматизация

тепличного хозяйства; применение роботов-манипуляторов для уборки урожая; внесение удобрения на основе данных от азотно-спектральных датчиков; определение критических точек полей с помощью спутниковых снимков; использование беспилотных летательных аппаратов и другое. Генно-модифицированные растения: положительные и отрицательные аспекты. Сельскохозяйственные профессии. Профессии в сельском хозяйстве: агроном, агрохимик, агроинженер, тракторист-машинист сельскохозяйственного производства и другие профессии. Особенности профессиональной деятельности в сельском хозяйстве. Использование цифровых технологий в профессиональной деятельности.

ПЛАНИРУЕМЫЕ РЕЗУЛЬТАТЫ ОСВОЕНИЯ ПРОГРАММЫ ПО ПРЕДМЕТУ «ТРУД (ТЕХНОЛОГИЯ) НА УРОВНЕ ОСНОВНОГО ОБЩЕГО ОБРАЗОВАНИЯ

Изучение содержания программы по учебному предмету «Труд (технология)» на уровне основного общего образования направлено на достижение обучающимися личностных, метапредметных и предметных результатов освоения содержания учебного предмета.

ЛИЧНОСТНЫЕ РЕЗУЛЬТАТЫ В результате изучения программы по учебному предмету «Труд (технология)» на уровне основного общего образования у обучающегося будут сформированы следующие личностные результаты в части: 1) патриотического воспитания: проявление интереса к истории и современному состоянию российской науки и технологии; ценностное отношение к достижениям российских инженеров и ученых; 2) гражданского и духовно-нравственного воспитания: готовность к активному участию в обсуждении общественно значимых и этических проблем, связанных с современными технологиями, в особенности технологиями четвертой промышленной революции; осознание важности морально-этических принципов в деятельности, связанной с реализацией технологий; освоение социальных норм и правил поведения, роли и формы социальной жизни в группах и сообществах, включая взрослые и социальные сообщества; 3) эстетического воспитания: восприятие эстетических качеств предметов труда; умение создавать эстетически значимые изделия из различных материалов; понимание ценности отечественного и мирового искусства, народных традиций и народного творчества в декоративно-прикладном искусстве; осознание роли художественной культуры как средства коммуникации и самовыражения в современном обществе; 4) ценности научного познания и практической деятельности: осознание ценности науки как фундамента технологий; развитие интереса к исследовательской деятельности, реализации на практике достижений науки; 5) формирования культуры здоровья и эмоционального благополучия: осознание ценности безопасного образа жизни в современном технологическом мире, важности правил безопасной работы с инструментами; умение распознавать информационные угрозы и осуществлять защиту личности от этих угроз; 6) трудового воспитания: уважение к труду, трудящимся, результатам труда (своего и других людей); ориентация на трудовую деятельность, получение профессии, личностное самовыражение в продуктивном, нравственно достойном труде в российском обществе; готовность к активному участию в решении возникающих практических трудовых дел, задач технологической и социальной направленности, способность инициировать, планировать и самостоятельно выполнять такого рода деятельность; умение ориентироваться в мире современных профессий; умение осознанно выбирать индивидуальную траекторию развития с учетом личных и общественных интересов, потребностей; ориентация на достижение выдающихся результатов в профессиональной деятельности; 7)

экологического воспитания: воспитание бережного отношения к окружающей среде, понимание необходимости соблюдения баланса между природой и техносферой; осознание пределов преобразовательной деятельности человека. **МЕТАПРЕДМЕТНЫЕ РЕЗУЛЬТАТЫ** В результате изучения программы по учебному предмету «Труд (технология)» на уровне основного общего образования у обучающегося будут сформированы познавательные универсальные учебные действия, регулятивные универсальные учебные действия, коммуникативные универсальные учебные действия. Познавательные универсальные учебные действия Базовые логические действия: выявлять и характеризовать существенные признаки природных и рукотворных объектов; устанавливать существенный признак классификации, основание для обобщения и сравнения; выявлять закономерности и противоречия в рассматриваемых фактах, данных и наблюдениях, относящихся к внешнему миру; выявлять причинно-следственные связи при изучении природных явлений и процессов, а также процессов, происходящих в техносфере; самостоятельно выбирать способ решения поставленной задачи, используя для этого необходимые материалы, инструменты и технологии. Базовые проектные действия: выявлять проблемы, связанные с ними цели и задачи деятельности; осуществлять планирование проектной деятельности; разрабатывать и реализовывать проектный замысел и оформлять его в форме «продукта»; осуществлять самооценку процесса и результата проектной деятельности, взаимооценку. Базовые исследовательские действия: использовать вопросы как исследовательский инструмент познания; формировать запросы к информационной системе с целью получения необходимой информации; оценивать полноту, достоверность и актуальность полученной информации; опытным путем изучать свойства различных материалов; овладевать навыками измерения величин с помощью измерительных инструментов, оценивать погрешность измерения, уметь осуществлять арифметические действия с приближенными величинами; строить и оценивать модели объектов, явлений и процессов; уметь создавать, применять и преобразовывать знаки и символы, модели и схемы для решения учебных и познавательных задач; уметь оценивать правильность выполнения учебной задачи, собственные возможности ее решения; прогнозировать поведение технической системы, в том числе с учетом синергетических эффектов. Работа с информацией: выбирать форму представления информации в зависимости от поставленной задачи; понимать различие между данными, информацией и знаниями; владеть начальными навыками работы с «большими данными»; владеть технологией трансформации данных в информацию, информации в знания. Регулятивные универсальные учебные действия Самоорганизация: уметь самостоятельно определять цели и планировать пути их достижения, в том числе альтернативные, осознанно выбирать наиболее эффективные способы решения учебных и познавательных задач; уметь соотносить свои действия с планируемыми результатами, осуществлять контроль своей деятельности в процессе достижения результата, определять способы действий в рамках предложенных условий и требований, корректировать свои действия в соответствии с изменяющейся ситуацией; делать выбор и брать ответственность за решение. Самоконтроль (рефлексия): давать адекватную оценку ситуации и предлагать план ее изменения; объяснять причины достижения (недостижения) результатов преобразовательной деятельности; вносить необходимые коррективы в деятельность по решению задачи или по осуществлению проекта; оценивать соответствие результата цели и условиям и при необходимости корректировать цель и

процесс ее достижения. Умения принятия себя и других: признавать свое право на ошибку при решении задач или при реализации проекта, такое же право другого на подобные ошибки. Коммуникативные универсальные учебные действия Общение: в ходе обсуждения учебного материала, планирования и осуществления учебного проекта; в рамках публичного представления результатов проектной деятельности; в ходе совместного решения задачи с использованием облачных сервисов; в ходе общения с представителями других культур, в частности в социальных сетях. Совместная деятельность: понимать и использовать преимущества командной работы при реализации учебного проекта; понимать необходимость выработки знаково-символических средств как необходимого условия успешной проектной деятельности; уметь адекватно интерпретировать высказывания собеседника – участника совместной деятельности; владеть навыками отстаивания своей точки зрения, используя при этом законы логики; уметь распознавать некорректную аргументацию. ПРЕДМЕТНЫЕ РЕЗУЛЬТАТЫ Для всех модулей обязательные предметные результаты: организовывать рабочее место в соответствии с изучаемым предметом; соблюдать правила безопасного использования ручных и электрифицированных инструментов и оборудования; грамотно и осознанно выполнять технологические операции в соответствии с изучаемой технологией. Предметные результаты освоения содержания модуля «Производство и технологии». К концу обучения в 5 классе: называть и характеризовать технологии; называть и характеризовать потребности человека; классифицировать технику, описывать назначение техники; объяснять понятия «техника», «машина», «механизм», характеризовать простые механизмы и узнавать их в конструкциях и разнообразных моделях окружающего предметного мира; использовать метод учебного проектирования, выполнять учебные проекты; называть и характеризовать профессии, связанные с миром техники и технологий. К концу обучения в 6 классе: называть и характеризовать машины и механизмы; характеризовать предметы труда в различных видах материального производства; характеризовать профессии, связанные с инженерной и изобретательской деятельностью. К концу обучения в 7 классе: приводить примеры развития технологий; называть и характеризовать народные промыслы и ремесла России; оценивать области применения технологий, понимать их возможности и ограничения; оценивать условия и риски применимости технологий с позиций экологических последствий; выявлять экологические проблемы; характеризовать профессии, связанные со сферой дизайна. К концу обучения в 8 классе: называть основные принципы управления производственным и технологическим процессами; анализировать возможности и сферу применения современных технологий; характеризовать направления развития и особенности перспективных технологий; предлагать предпринимательские идеи, обосновывать их решение; определять проблему, анализировать потребности в продукте; владеть методами учебной, исследовательской и проектной деятельности, решения творческих задач, проектирования, моделирования, конструирования и эстетического оформления изделий; характеризовать мир профессий, связанных с изучаемыми технологиями, их востребованность на рынке труда. К концу обучения в 9 классе: характеризовать культуру предпринимательства, виды предпринимательской деятельности; создавать модели экономической деятельности; разрабатывать бизнес-проект; оценивать эффективность предпринимательской деятельности; планировать свое профессиональное образование и профессиональную карьеру. Предметные результаты освоения содержания модуля

«Компьютерная графика. Черчение». К концу обучения в 5 классе: называть виды и области применения графической информации; называть типы графических изображений (рисунок, диаграмма, графики, графы, эскиз, технический рисунок, чертеж, схема, карта, пиктограмма и другие); называть основные элементы графических изображений (точка, линия, контур, буквы и цифры, условные знаки); называть и применять чертежные инструменты; читать и выполнять чертежи на листе А4 (рамка, основная надпись, масштаб, виды, нанесение размеров); характеризовать мир профессий, связанных с черчением, компьютерной графикой, их востребованность на рынке труда. К концу обучения в 6 классе: знать и выполнять основные правила выполнения чертежей с использованием чертежных инструментов; знать и использовать для выполнения чертежей инструменты графического редактора; понимать смысл условных графических обозначений, создавать с их помощью графические тексты; создавать тексты, рисунки в графическом редакторе; характеризовать мир профессий, связанных с черчением, компьютерной графикой, их востребованность на рынке труда. К концу обучения в 7 классе: называть виды конструкторской документации; называть и характеризовать виды графических моделей; выполнять и оформлять сборочный чертеж; владеть ручными способами вычерчивания чертежей, эскизов и технических рисунков деталей; владеть автоматизированными способами вычерчивания чертежей, эскизов и технических рисунков; уметь читать чертежи деталей и осуществлять расчеты по чертежам; характеризовать мир профессий, связанных с черчением, компьютерной графикой, их востребованность на рынке труда. К концу обучения в 8 классе: использовать программное обеспечение для создания проектной документации; создавать различные виды документов; владеть способами создания, редактирования и трансформации графических объектов; выполнять эскизы, схемы, чертежи с использованием чертежных инструментов и приспособлений и (или) с использованием программного обеспечения; создавать и редактировать сложные 3D-модели и сборочные чертежи; характеризовать мир профессий, связанных с черчением, компьютерной графикой, их востребованность на рынке труда. К концу обучения в 9 классе: выполнять эскизы, схемы, чертежи с использованием чертежных инструментов и приспособлений и (или) в САПР; создавать 3D-модели в САПР; оформлять конструкторскую документацию, в том числе с использованием САПР; характеризовать мир профессий, связанных с изучаемыми технологиями, их востребованность на рынке труда. Предметные результаты освоения содержания модуля «3D-моделирование, прототипирование, макетирование». К концу обучения в 7 классе: называть виды, свойства и назначение моделей; называть виды макетов и их назначение; создавать макеты различных видов, в том числе с использованием программного обеспечения; выполнять развертку и соединять фрагменты макета; выполнять сборку деталей макета; разрабатывать графическую документацию; характеризовать мир профессий, связанных с изучаемыми технологиями макетирования, их востребованность на рынке труда. К концу обучения в 8 классе: разрабатывать оригинальные конструкции с использованием 3D-моделей, проводить их испытание, анализ, способы модернизации в зависимости от результатов испытания; создавать 3D-модели, используя программное обеспечение; устанавливать адекватность модели объекту и целям моделирования; проводить анализ и модернизацию компьютерной модели; изготавливать прототипы с использованием технологического оборудования (3D-принтер, лазерный гравер и другие); модернизировать прототип в соответствии с поставленной

задачей; презентовать изделие; характеризовать мир профессий, связанных с изучаемыми технологиями 3D-моделирования, их востребованность на рынке труда. К концу обучения в 9 классе: использовать редактор компьютерного трехмерного проектирования для создания моделей сложных объектов; изготавливать прототипы с использованием технологического оборудования (3D-принтер, лазерный гравер и другие); называть и выполнять этапы аддитивного производства; модернизировать прототип в соответствии с поставленной задачей; называть области применения 3D-моделирования; характеризовать мир профессий, связанных с изучаемыми технологиями 3D-моделирования, их востребованность на рынке труда. Предметные результаты освоения содержания модуля «Технологии обработки материалов и пищевых продуктов». К концу обучения в 5 классе: самостоятельно выполнять учебные проекты в соответствии с этапами проектной деятельности; выбирать идею творческого проекта, выявлять потребность в изготовлении продукта на основе анализа информационных источников различных видов и реализовывать ее в проектной деятельности; создавать, применять и преобразовывать знаки и символы, модели и схемы; использовать средства и инструменты информационно-коммуникационных технологий для решения прикладных учебно-познавательных задач; называть и характеризовать виды бумаги, ее свойства, способы ее получения и применения; называть народные промыслы по обработке древесины; характеризовать свойства конструкционных материалов; выбирать материалы для изготовления изделий с учетом их свойств, технологий обработки, инструментов и приспособлений; называть и характеризовать виды древесины, пиломатериалов; выполнять простые ручные операции (разметка, распиливание, строгание, сверление) по обработке изделий из древесины с учетом ее свойств, применять в работе столярные инструменты и приспособления; исследовать, анализировать и сравнивать свойства древесины разных пород деревьев; знать и называть пищевую ценность яиц, круп, овощей; приводить примеры обработки пищевых продуктов, позволяющие максимально сохранять их пищевую ценность; называть и выполнять технологии первичной обработки овощей, круп; называть и выполнять технологии приготовления блюд из яиц, овощей, круп; называть виды планировки кухни; способы рационального размещения мебели; называть и характеризовать текстильные материалы, классифицировать их, описывать основные этапы производства; анализировать и сравнивать свойства текстильных материалов; выбирать материалы, инструменты и оборудование для выполнения швейных работ; использовать ручные инструменты для выполнения швейных работ; подготавливать швейную машину к работе с учетом правил ее безопасной эксплуатации, выполнять простые операции машинной обработки (машинные строчки); выполнять последовательность изготовления швейных изделий, осуществлять контроль качества; характеризовать группы профессий, описывать тенденции их развития, объяснять социальное значение групп профессий. К концу обучения в 6 классе: характеризовать свойства конструкционных материалов; называть народные промыслы по обработке металла; называть и характеризовать виды металлов и их сплавов; исследовать, анализировать и сравнивать свойства металлов и их сплавов; классифицировать и характеризовать инструменты, приспособления и технологическое оборудование; использовать инструменты, приспособления и технологическое оборудование при обработке тонколистового металла, проволоки; выполнять технологические операции с использованием ручных инструментов, приспособлений, технологического оборудования;

обрабатывать металлы и их сплавы слесарным инструментом; знать пищевую ценность молока и молочных продуктов; определять качество молочных продуктов, знать правила хранения продуктов; знать и уметь применять технологии приготовления блюд из молока и молочных продуктов; называть виды теста, технологии приготовления разных видов теста; называть национальные блюда из разных видов теста; называть виды одежды, характеризовать стили одежды; характеризовать современные текстильные материалы, их получение и свойства; выбирать текстильные материалы для изделий с учетом их свойств; самостоятельно выполнять чертеж выкроек швейного изделия; соблюдать последовательность технологических операций по раскрою, пошиву и отделке изделия; выполнять учебные проекты, соблюдая этапы и технологии изготовления проектных изделий; характеризовать мир профессий, связанных с изучаемыми технологиями, их востребованность на рынке труда. К концу обучения в 7 классе: исследовать и анализировать свойства конструкционных материалов; выбирать инструменты и оборудование, необходимые для изготовления выбранного изделия по данной технологии; применять технологии механической обработки конструкционных материалов; осуществлять доступными средствами контроль качества изготавливаемого изделия, находить и устранять допущенные дефекты; выполнять художественное оформление изделий; называть современные материалы, анализировать их свойства, возможность применения в быту и на производстве; осуществлять изготовление субъективно нового продукта, опираясь на общую технологическую схему; оценивать пределы применимости данной технологии, в том числе с экономических и экологических позиций; знать пищевую ценность рыбы, морепродуктов; определять качество рыбы; знать пищевую ценность мяса животных, мяса птицы, определять их качество; знать и уметь применять технологии приготовления блюд из рыбы, знать технологии приготовления из мяса животных, мяса птицы; называть блюда национальной кухни из рыбы, мяса; характеризовать конструкционные особенности костюма; выбирать текстильные материалы для изделий с учетом их свойств; самостоятельно выполнять чертеж выкроек швейного изделия; соблюдать последовательность технологических операций по раскрою, пошиву и отделке изделия; характеризовать мир профессий, связанных с изучаемыми технологиями, их востребованность на рынке труда. Предметные результаты освоения содержания модуля «Робототехника». К концу обучения в 5 классе: классифицировать и характеризовать роботов по видам и назначению; знать основные законы робототехники; знать и характеризовать назначение деталей робототехнического конструктора; характеризовать составные части роботов, датчики в современных робототехнических системах; получить опыт моделирования машин и механизмов с помощью робототехнического конструктора; применять навыки моделирования машин и механизмов с помощью робототехнического конструктора; владеть навыками индивидуальной и коллективной деятельности, направленной на создание робототехнического продукта; характеризовать мир профессий, связанных с робототехникой. К концу обучения в 6 классе: знать виды транспортных роботов, описывать их назначение; конструировать мобильного робота по схеме; усовершенствовать конструкцию; программировать мобильного робота; управлять мобильными роботами в компьютерно-управляемых средах; знать и характеризовать датчики, использованные при проектировании мобильного робота; уметь осуществлять робототехнические проекты; презентовать изделие; характеризовать мир профессий,

связанных с робототехникой. К концу обучения в 7 классе: знать виды промышленных роботов, описывать их назначение и функции; характеризовать беспилотные автоматизированные системы; знать виды бытовых роботов, описывать их назначение и функции; использовать датчики и программировать действие учебного робота в зависимости от задач проекта; осуществлять робототехнические проекты, совершенствовать конструкцию, испытывать и презентовать результат проекта; характеризовать мир профессий, связанных с робототехникой. К концу обучения в 8 классе: приводить примеры из истории развития беспилотного авиационного, применения беспилотных летательных аппаратов; характеризовать конструкцию беспилотных летательных аппаратов; описывать сферы их применения; выполнять сборку беспилотного летательного аппарата; выполнять пилотирование беспилотных летательных аппаратов; соблюдать правила безопасного пилотирования беспилотных летательных аппаратов; характеризовать мир профессий, связанных с робототехникой, их востребованность на рынке труда. К концу обучения в 9 классе: характеризовать автоматизированные и роботизированные системы; характеризовать современные технологии в управлении автоматизированными и роботизированными системами (искусственный интеллект, нейротехнологии, машинное зрение, телеметрия и другие), называть области их применения; характеризовать принципы работы системы интернет вещей; сферы применения системы интернет вещей в промышленности и быту; анализировать перспективы развития беспилотной робототехники; конструировать и моделировать автоматизированные и робототехнические системы с использованием материальных конструкторов с компьютерным управлением и обратной связью; составлять алгоритмы и программы по управлению робототехническими системами; использовать языки программирования для управления роботами; осуществлять управление групповым взаимодействием роботов; соблюдать правила безопасного пилотирования беспилотных летательных аппаратов; самостоятельно осуществлять робототехнические проекты; характеризовать мир профессий, связанных с робототехникой, их востребованность на рынке труда. Предметные результаты освоения содержания вариативного модуля «Автоматизированные системы». К концу обучения в 8–9 классах: знать признаки автоматизированных систем, их виды; знать принципы управления технологическими процессами; характеризовать управляющие и управляемые системы, функции обратной связи; осуществлять управление учебными техническими системами; конструировать автоматизированные системы; знать основные электрические устройства и их функции для создания автоматизированных систем; объяснять принцип сборки электрических схем; выполнять сборку электрических схем с использованием электрических устройств и систем; определять результат работы электрической схемы при использовании различных элементов; осуществлять программирование автоматизированных систем на основе использования программированных логических реле; разрабатывать проекты автоматизированных систем, направленных на эффективное управление технологическими процессами на производстве и в быту; характеризовать мир профессий, связанных с автоматизированными системами, их востребованность на региональном рынке труда. Предметные результаты освоения содержания модуля «Животноводство». К концу обучения в 7–8 классах: характеризовать основные направления животноводства; характеризовать особенности основных видов сельскохозяйственных животных своего региона; описывать полный технологический

цикл получения продукции животноводства своего региона; знать виды сельскохозяйственных животных, характерных для данного региона; оценивать условия содержания животных в различных условиях; владеть навыками оказания первой помощи заболевшим или раненым животным; характеризовать способы переработки и хранения продукции животноводства; характеризовать пути цифровизации животноводческого производства; объяснять особенности сельскохозяйственного производства своего региона; характеризовать мир профессий, связанных с животноводством, их востребованность на региональном рынке труда. Предметные результаты освоения содержания модуля «Растениеводство». К концу обучения в 7–8 классах: характеризовать основные направления растениеводства; описывать полный технологический цикл получения наиболее распространенной растениеводческой продукции своего региона; характеризовать виды и свойства почв данного региона; знать ручные и механизированные инструменты обработки почвы; классифицировать культурные растения по различным основаниям; знать полезные дикорастущие растения и их свойства; знать опасные для человека дикорастущие растения; знать полезные для человека грибы; знать опасные для человека грибы; владеть методами сбора, переработки и хранения полезных дикорастущих растений и их плодов; владеть методами сбора, переработки и хранения полезных для человека грибов; характеризовать основные направления цифровизации и роботизации в растениеводстве; получить опыт использования цифровых устройств и программных сервисов в технологии растениеводства; характеризовать мир профессий, связанных с растениеводством, их востребованность на региональном рынке труда.

Программа составлена на основе модульного принципа построения учебного материала и допускает вариативный подход к очередности изучения модулей, принципам компоновки учебных тем, форм и методов освоения содержания. Порядок изучения модулей может быть изменен, возможно перераспределение учебного времени между модулями (при сохранении общего количества учебных часов). Предлагаемые варианты тематического планирования и распределения часов на изучение модулей могут служить примерным образцом при составлении рабочих программ по предмету. Образовательная организация может выбрать один из них либо самостоятельно разработать и утвердить иной вариант тематического планирования. Количество часов инвариантных модулей может быть сокращено для введения вариативных. Порядок, классы изучения модулей и количество часов могут быть иными с учетом материально-технического обеспечения образовательной организации.

ПОУРОЧНОЕ ПЛАНИРОВАНИЕ

5 КЛАСС

| № п/п | Тема урока | Количество часов | | |
|----------|---|------------------|--------------------|---------------------|
| | | Всего | Контрольные работы | Практические работы |
| 1 | Технологии вокруг нас | 1 | | |
| 2 | Технологический процесс. Практическая работа «Анализ | 1 | | |

| | | | | |
|----|---|---|--|--|
| | технологических операций» | | | |
| 3 | Проекты и проектирование | 1 | | |
| 4 | Мини-проект «Разработка паспорта учебного проекта» | 1 | | |
| 5 | Основы графической грамоты. Практическая работа «Чтение графических изображений» | 1 | | |
| 6 | Практическая работа «Выполнение развёртки футляра» | 1 | | |
| 7 | Графические изображения | 1 | | |
| 8 | Практическая работа «Выполнение эскиза изделия» | 1 | | |
| 9 | Основные элементы графических изображений | 1 | | |
| 10 | Практическая работа «Выполнение чертёжного шрифта» | 1 | | |
| 11 | Правила построения чертежей. Практическая работа «Выполнение чертежа плоской детали (изделия)» | 1 | | |
| 12 | Профессии, связанные с черчением, их востребованность на рынке труда (чертёжник, картограф и др.) | 1 | | |
| 13 | Технология, ее основные составляющие. Бумага и её свойства. Практическая работа «Изучение свойств бумаги» | 1 | | |
| 14 | Производство бумаги, история и современные технологии. Практическая работа «Составление технологической карты выполнения изделия из бумаги» | 1 | | |
| 15 | Виды и свойства конструкционных материалов. Древесина. Практическая работа «Изучение свойств древесины» | 1 | | |
| 16 | Индивидуальный творческий (учебный) проект «Изделие из древесины»: обоснование проекта, анализ ресурсов | 1 | | |

| | | | | |
|----|---|---|--|--|
| 17 | Технология обработки древесины ручным инструментом | 1 | | |
| 18 | Выполнение проекта «Изделие из древесины»: выполнение технологических операций ручными инструментами | 1 | | |
| 19 | Технологии обработки древесины с использованием электрифицированного инструмента | 1 | | |
| 20 | Выполнение проекта «Изделие из древесины»: выполнение технологических операций с использованием электрифицированного инструмента | 1 | | |
| 21 | Технологии отделки изделий из древесины. Декорирование древесины | 1 | | |
| 22 | Выполнение проекта «Изделие из древесины». Отделка изделия | 1 | | |
| 23 | Контроль и оценка качества изделий из древесины | 1 | | |
| 24 | Подготовка проекта «Изделие из древесины» к защите | 1 | | |
| 25 | Профессии, связанные с производством и обработкой древесины: столяр, плотник, резчик по дереву и др. | 1 | | |
| 26 | Защита и оценка качества проекта «Изделие из древесины» | 1 | | |
| 27 | Основы рационального питания. Пищевая ценность овощей. Технологии обработки овощей | 1 | | |
| 28 | Групповой проект по теме «Питание и здоровье человека». Практическая работа «Разработка технологической карты проектного блюда из овощей» | 1 | | |
| 29 | Пищевая ценность круп. Технологии обработки круп. Практическая работа «Разработка | 1 | | |

| | | | | |
|----|---|---|--|--|
| | технологической карты приготовления проектного блюда из крупы» | | | |
| 30 | Пищевая ценность и технологии обработки яиц. Лабораторно-практическая работа «Определение доброкачественности яиц» | 1 | | |
| 31 | Кулинария. Кухня, санитарно-гигиенические требования к помещению кухни. Практическая работа «Чертёж кухни в масштабе 1 : 20» | 1 | | |
| 32 | Сервировка стола, правила этикета. Групповой проект по теме «Питание и здоровье человека». Подготовка проекта к защите | 1 | | |
| 33 | Мир профессий. Профессии, связанные с производством и обработкой пищевых продуктов | 1 | | |
| 34 | Защита группового проекта «Питание и здоровье человека» | 1 | | |
| 35 | Текстильные материалы, получение свойства. Практическая работа «Определение направления нитей основы и утка, лицевой и изнаночной сторон» | 1 | | |
| 36 | Общие свойства текстильных материалов. Практическая работа «Изучение свойств тканей» | 1 | | |
| 37 | Швейная машина, ее устройство. Виды машинных швов | 1 | | |
| 38 | Практическая работа «Заправка верхней и нижней нитей машины. Выполнение прямых строчек» | 1 | | |
| 39 | Конструирование и изготовление швейных изделий | 1 | | |
| 40 | Индивидуальный творческий (учебный) проект «Изделие из текстильных материалов»: обоснование проекта, анализ | 1 | | |

| | | | | |
|----|--|---|--|--|
| | ресурсов | | | |
| 41 | Чертеж выкроек швейного изделия | 1 | | |
| 42 | Выполнение проекта «Изделие из текстильных материалов» по технологической карте: подготовка выкроек, раскрой изделия | 1 | | |
| 43 | Ручные и машинные швы. Швейные машинные работы | 1 | | |
| 44 | Выполнение проекта «Изделие из текстильных материалов» по технологической карте: выполнение технологических операций по пошиву изделия | 1 | | |
| 45 | Оценка качества изготовления проектного швейного изделия | 1 | | |
| 46 | Подготовка проекта «Изделие из текстильных материалов» к защите | 1 | | |
| 47 | Мир профессий. Профессии, связанные со швейным производством: конструктор, технолог и др. | 1 | | |
| 48 | Защита проекта «Изделие из текстильных материалов» | 1 | | |
| 49 | Робототехника, сферы применения | 1 | | |
| 50 | Практическая работа «Мой робот-помощник» | 1 | | |
| 51 | Конструирование робототехнической модели | 1 | | |
| 52 | Практическая работа «Сортировка деталей конструктора» | 1 | | |
| 53 | Механическая передача, её виды | 1 | | |
| 54 | Практическая работа «Сборка модели с ременной или зубчатой передачей» | 1 | | |
| 55 | Электронные устройства: электродвигатель и контроллер | 1 | | |
| 56 | Практическая работа «Подключение мотора к | 1 | | |

| | | | | |
|-------------------------------------|---|----|---|---|
| | контроллеру, управление вращением» | | | |
| 57 | Алгоритмы. Роботы как исполнители | 1 | | |
| 58 | Практическая работа «Сборка модели робота, программирование мотора» | 1 | | |
| 59 | Датчики, функции, принцип работы | 1 | | |
| 60 | Практическая работа «Сборка модели робота, программирование датчика нажатия» | 1 | | |
| 61 | Создание кодов программ для двух датчиков нажатия | 1 | | |
| 62 | Практическая работа «Программирование модели робота с двумя датчиками нажатия» | 1 | | |
| 63 | Групповой творческий (учебный) проект по робототехнике (разработка модели с ременной или зубчатой передачей, датчиком нажатия): обоснование проекта | 1 | | |
| 64 | Определение этапов группового проекта по робототехнике. Сборка модели | 1 | | |
| 65 | Программирование модели робота. Оценка качества модели робота | 1 | | |
| 66 | Испытание модели робота. Подготовка проекта к защите | 1 | | |
| 67 | Защита проекта по робототехнике | 1 | | |
| 68 | Мир профессий в робототехнике: инженер по робототехнике, проектировщик робототехники и др. | 1 | | |
| ОБЩЕЕ КОЛИЧЕСТВО ЧАСОВ ПО ПРОГРАММЕ | | 68 | 0 | 0 |

6 КЛАСС

| № п/п | Тема урока | Количество часов | | |
|-------|--|------------------|--------------------|---------------------|
| | | Всего | Контрольные работы | Практические работы |
| 1 | Модели и моделирование. Инженерные профессии | 1 | | |
| 2 | Практическая работа «Выполнение эскиза модели технического устройства» | 1 | | |
| 3 | Машины и механизмы. Кинематические схемы | 1 | | |
| 4 | Практическая работа «Чтение кинематических схем машин и механизмов» | 1 | | |
| 5 | Чертеж. Геометрическое черчение | 1 | | |
| 6 | Практическая работа «Выполнение простейших геометрических построений с помощью чертежных инструментов и приспособлений» | 1 | | |
| 7 | Введение в компьютерную графику. Мир изображений | 1 | | |
| 8 | Практическая работа «Построение блок-схемы с помощью графических объектов» | 1 | | |
| 9 | Создание изображений в графическом редакторе | 1 | | |
| 10 | Практическая работа «Построение фигур в графическом редакторе» | 1 | | |
| 11 | Печатная продукция как результат компьютерной графики. Практическая работа «Создание печатной продукции в графическом редакторе» | 1 | | |
| 12 | Мир профессий. Профессии, связанные с компьютерной графикой: инженер-конструктор, архитектор, инженер-строитель и др. | 1 | | |

| | | | | |
|----|---|---|--|--|
| 13 | Металлы и сплавы. Свойства металлов и сплавов | 1 | | |
| 14 | Практическая работа «Свойства металлов и сплавов» | 1 | | |
| 15 | Технологии обработки тонколистового металла | 1 | | |
| 16 | Индивидуальный творческий (учебный) проект «Изделие из металла»: обоснование проекта, анализ ресурсов | 1 | | |
| 17 | Технологические операции: резание, гибка тонколистового металла и проволоки | 1 | | |
| 18 | Выполнение проекта «Изделие из металла» по технологической карте: выполнение технологических операций ручными инструментами | 1 | | |
| 19 | Технологии получения отверстий в заготовках из металла. Сверление | 1 | | |
| 20 | Выполнение проекта «Изделие из металла» по технологической карте: сверление, пробивание отверстий и другие технологические операции | 1 | | |
| 21 | Технологии сборки изделий из тонколистового металла и проволоки | 1 | | |
| 22 | Выполнение проекта «Изделие из металла» по технологической карте: изготовление и сборка проектного изделия | 1 | | |
| 23 | Контроль и оценка качества изделия из металла | 1 | | |
| 24 | Оценка качества проектного изделия из металла | 1 | | |
| 25 | Профессии, связанные с производством и обработкой металлов: фрезеровщик, слесарь, токарь и др. | 1 | | |
| 26 | Защита проекта «Изделие из металла» | 1 | | |

| | | | | |
|----|---|---|--|--|
| 27 | Основы рационального питания: молоко и молочные продукты | 1 | | |
| 28 | Групповой проект по теме «Технологии обработки пищевых продуктов»: обоснование проекта, анализ ресурсов | 1 | | |
| 29 | Технологии приготовления блюд из молока. Лабораторно- практическая работа «Определение качества молочных продуктов органолептическим способом» | 1 | | |
| 30 | Групповой проект по теме «Технологии обработки пищевых продуктов»: выполнение проекта, разработка технологических карт | 1 | | |
| 31 | Технологии приготовления разных видов теста | 1 | | |
| 32 | Групповой проект по теме «Технологии обработки пищевых продуктов». Практическая работа «Составление технологической карты блюда для проекта» | 1 | | |
| 33 | Профессии кондитер, хлебопек | 1 | | |
| 34 | Защита проекта по теме «Технологии обработки пищевых продуктов» | 1 | | |
| 35 | Одежда. Мода и стиль. Профессии, связанные с производством одежды: модельер одежды, закройщик, швея и др. Практическая работа «Определение стиля в одежде» | 1 | | |
| 36 | Уход за одеждой. Практическая работа «Уход за одеждой» | 1 | | |
| 37 | Современные текстильные материалы. Сравнение свойств тканей. Практическая работа «Составление характеристик современных текстильных | 1 | | |

| | | | | |
|----|---|---|--|--|
| | материалов» | | | |
| 38 | Выбор ткани для швейного изделия (одежды) с учетом его эксплуатации. Практическая работа «Сопоставление свойств материалов и способа эксплуатации швейного изделия» | 1 | | |
| 39 | Машинные швы. Регуляторы швейной машины. Практическая работа «Выполнение образцов двойных швов» | 1 | | |
| 40 | Выполнение проекта «Изделие из текстильных материалов»: обоснование проекта, анализ ресурсов | 1 | | |
| 41 | Швейные машинные работы. Раскрой проектного изделия | 1 | | |
| 42 | Выполнение проекта «Изделие из текстильных материалов» | 1 | | |
| 43 | Швейные машинные работы. Пошив швейного изделия | 1 | | |
| 44 | Выполнение проекта «Изделие из текстильных материалов»: выполнение технологических операций по пошиву проектного изделия | 1 | | |
| 45 | Декоративная отделка швейных изделий | 1 | | |
| 46 | Выполнение проекта «Изделие из текстильных материалов»: выполнение технологических операций по отделке изделия | 1 | | |
| 47 | Оценка качества проектного швейного изделия | 1 | | |
| 48 | Защита проекта «Изделие из текстильных материалов» | 1 | | |
| 49 | Мобильная робототехника. Транспортные роботы | 1 | | |
| 50 | Практическая работа «Характеристика транспортного робота» | 1 | | |
| 51 | Простые модели роботов с элементами управления | 1 | | |

| | | | | |
|----|--|---|--|--|
| 52 | Практическая работа «Конструирование робота. Программирование поворотов робота» | 1 | | |
| 53 | Роботы на колёсном ходу | 1 | | |
| 54 | Практическая работа «Сборка робота и программирование нескольких светодиодов» | 1 | | |
| 55 | Датчики расстояния, назначение и функции | 1 | | |
| 56 | Практическая работа «Программирование работы датчика расстояния» | 1 | | |
| 57 | Датчики линии, назначение и функции | 1 | | |
| 58 | Практическая работа «Программирование работы датчика линии» | 1 | | |
| 59 | Программирование моделей роботов в компьютерно-управляемой среде | 1 | | |
| 60 | Практическая работа «Программирование модели транспортного робота» | 1 | | |
| 61 | Сервомотор, назначение, применение в моделях роботов | 1 | | |
| 62 | Практическая работа «Управление несколькими сервомоторами» | 1 | | |
| 63 | Движение модели транспортного робота | 1 | | |
| 64 | Практическая работа «Проведение испытания, анализ разработанных программ» | 1 | | |
| 65 | Групповой учебный проект по робототехнике (модель транспортного робота): обоснование проекта, анализ ресурсов, разработка модели | 1 | | |
| 66 | Групповой учебный проект по робототехнике. Сборка и программирование модели робота | 1 | | |

| | | | | |
|--|---|----|---|---|
| 67 | Подготовка проекта к защите. Испытание модели робота | 1 | | |
| 68 | Защита проекта по робототехнике. Мир профессий. Профессии в области робототехники: мобильный робототехник, робототехник в машиностроении и др. | 1 | | |
| ОБЩЕЕ КОЛИЧЕСТВО ЧАСОВ ПО ПРОГРАММЕ | | 68 | 0 | 0 |

7 КЛАСС (инвариантные модули)

| № п/п | Тема урока | Количество часов | | |
|-------|---|------------------|-----------------------|------------------------|
| | | Всего | Контрольные работы | Практические работы |
| 1 | Дизайн и технологии. Мир профессий. Профессии, связанные с дизайном | 1 | | |
| 2 | Практическая работа «Разработка дизайн-проекта изделия на основе мотивов народных промыслов (по выбору)» | 1 | | |
| 3 | Цифровые технологии на производстве. Управление производством | 1 | | |
| 4 | Практическая работа «Применение цифровых технологий на производстве (по выбору)» | 1 | | |
| 5 | Конструкторская документация. Сборочный чертеж | 1 | | |
| 6 | Правила чтения сборочных чертежей. Практическая работа «Чтение сборочного чертежа» | 1 | | |
| 7 | Системы автоматизированного проектирования (САПР) | 1 | | |
| 8 | Практическая работа «Создание чертежа в САПР» | 1 | | |
| 9 | Построение геометрических фигур в САПР | 1 | | |

| | | | | |
|----|---|---|--|--|
| 10 | Практическая работа «Построение геометрических фигур в чертежном редакторе» | 1 | | |
| 11 | Построение чертежа детали в САПР. Практическая работа «Выполнение сборочного чертежа» | 1 | | |
| 12 | Профессии, связанные с черчением, их востребованность на рынке труда: дизайнер шрифта, дизайнер-визуализатор, промышленный дизайнер и др. | 1 | | |
| 13 | Виды и свойства, назначение моделей. 3D-моделирование и макетирование | 1 | | |
| 14 | Типы макетов. Практическая работа «Выполнение эскиза макета (по выбору)» | 1 | | |
| 15 | Развертка деталей макета. Разработка графической документации | 1 | | |
| 16 | Практическая работа «Черчение развертки» | 1 | | |
| 17 | Объемные модели. Инструменты создания трехмерных моделей | 1 | | |
| 18 | Практическая работа «Создание объемной модели макета, развертки» | 1 | | |
| 19 | Редактирование модели с помощью компьютерной программы | 1 | | |
| 20 | Практическая работа «Редактирование чертежа модели» | 1 | | |
| 21 | Основные приемы макетирования. Профессии, связанные с 3D-печатью: макетчик, моделлер, инженер 3D-печати и др. | 1 | | |
| 22 | Оценка качества макета. Практическая работа «Сборка деталей макета». | 1 | | |
| 23 | Классификация | 1 | | |

| | | | | |
|----|---|---|--|--|
| | конструкционных материалов. Композиционные материалы | | | |
| 24 | Индивидуальный творческий (учебный) проект «Изделие из конструкционных и поделочных материалов»: обоснование проекта, анализ ресурсов | 1 | | |
| 25 | Технологии механической обработки конструкционных материалов с помощью технологического оборудования | 1 | | |
| 26 | Выполнение проекта «Изделие из конструкционных и поделочных материалов»: разработка технологической карты | 1 | | |
| 27 | Технологии механической обработки металлов с помощью станков | 1 | | |
| 28 | Выполнение проекта «Изделие из конструкционных и поделочных материалов» по технологической карте: сборка конструкции | 1 | | |
| 29 | Резьба и резьбовые соединения. Способы нарезания резьбы | 1 | | |
| 30 | Выполнение проекта «Изделие из конструкционных и поделочных материалов» по технологической карте | 1 | | |
| 31 | Пластмассы. Способы обработки и отделки изделий из пластмассы | 1 | | |
| 32 | Выполнение проекта «Изделие из конструкционных и поделочных материалов» по технологической карте: выполнение отделочных работ | 1 | | |
| 33 | Контроль и оценка качества изделия из конструкционных материалов. Оценка себестоимости изделия | 1 | | |
| 34 | Подготовка проекта «Изделие из конструкционных и поделочных материалов» к защите | 1 | | |
| 35 | Защита проекта «Изделие из | 1 | | |

| | | | | |
|----|---|---|--|--|
| | конструкционных и поделочных материалов» | | | |
| 36 | Профессии в области получения и применения современных материалов, наноматериалов: нанотехнолог, наноинженер, инженер по наноэлектронике и др. | 1 | | |
| 37 | Рыба, морепродукты в питании человека. Лабораторно-практическая работа «Определение качества рыбных консервов» | 1 | | |
| 38 | Групповой проект по теме «Технологии обработки пищевых продуктов»: обоснование проекта, анализ ресурсов. Практическая работа «Составление технологической карты проектного блюда из рыбы» | 1 | | |
| 39 | Мясо животных, мясо птицы в питании человека | 1 | | |
| 40 | Выполнение проекта по теме «Технологии обработки пищевых продуктов». Практическая работа «Технологическая карта проектного блюда из мяса» | 1 | | |
| 41 | Мир профессий. Профессии повар, технолог общественного питания, их востребованность на рынке труда | 1 | | |
| 42 | Защита проекта по теме «Технологии обработки пищевых продуктов» | 1 | | |
| 43 | Конструирование одежды. Плечевая и поясная одежда | 1 | | |
| 44 | Практическая работа «Конструирование плечевой одежды (на основе туники)» | 1 | | |
| 45 | Чертёж выкроек швейного изделия | 1 | | |
| 46 | Выполнение технологических | 1 | | |

| | | | | |
|----|--|---|--|--|
| | операций по раскрою и пошиву изделия, отделке изделия (по выбору обучающихся) | | | |
| 47 | Оценка качества швейного изделия | 1 | | |
| 48 | Мир профессий. Профессии, связанные с производством одежды: дизайнер одежды, конструктор и др. | 1 | | |
| 49 | Промышленные роботы, их классификация, назначение, использование | 1 | | |
| 50 | Практическая работа «Использование операторов ввода-вывода в визуальной среде программирования» | 1 | | |
| 51 | Конструирование моделей роботов. Управление роботами | 1 | | |
| 52 | Практическая работа «Разработка конструкции робота» | 1 | | |
| 53 | Алгоритмическая структура «Цикл» | 1 | | |
| 54 | Практическая работа «Составление цепочки команд» | 1 | | |
| 55 | Алгоритмическая структура «Ветвление» | 1 | | |
| 56 | Практическая работа «Применение основных алгоритмических структур. Контроль движения при помощи датчиков» | 1 | | |
| 57 | Каналы связи | 1 | | |
| 58 | Практическая работа: «Программирование дополнительных механизмов» | 1 | | |
| 59 | Дистанционное управление | 1 | | |
| 60 | Практическая работа «Программирование пульта дистанционного управления. Дистанционное управление роботами» | 1 | | |
| 61 | Взаимодействие нескольких | 1 | | |

| | | | | |
|-------------------------------------|---|----|---|---|
| | роботов | | | |
| 62 | Практическая работа: «Программирование роботов для совместной работы. Выполнение общей задачи» | 1 | | |
| 63 | Групповой робототехнический проект с использованием контроллера и электронных компонентов «Взаимодействие роботов»: обоснование проекта, анализ ресурсов | 1 | | |
| 64 | Выполнение учебного проекта «Взаимодействие роботов»: разработка конструкции, сборка | 1 | | |
| 65 | Выполнение учебного проекта «Взаимодействие роботов»: программирование | 1 | | |
| 66 | Выполнение учебного проекта «Взаимодействие роботов»: тестирование роботов, подготовка к защите проекта | 1 | | |
| 67 | Защита учебного проекта «Взаимодействие роботов» | 1 | | |
| 68 | Мир профессий. Профессии в области робототехники: инженер–робототехник, инженер-электроник, инженер-мехатроник. инженер-электротехник, программист-робототехник и др. | 1 | | |
| ОБЩЕЕ КОЛИЧЕСТВО ЧАСОВ ПО ПРОГРАММЕ | | 68 | 0 | 0 |

8 КЛАСС (инвариантные модули)

| № п/п | Тема урока | Количество часов | | |
|-------|--|------------------|--------------------|---------------------|
| | | Всего | Контрольные работы | Практические работы |
| 1 | Управление в экономике и производстве | 1 | | |
| 2 | Инновации на производстве. Инновационные предприятия | 1 | | |

| | | | | |
|----|---|---|--|--|
| 3 | Рынок труда. Трудовые ресурсы | 1 | | |
| 4 | Мир профессий. Профориентационный групповой проект «Мир профессий» | 1 | | |
| 5 | Технология построения трехмерных моделей в САПР. Современные компетенции, востребованные в сфере компьютерной графики и черчения, востребованные на рынке труда: рендер-артист (визуализатор), дизайнер и др. | 1 | | |
| 6 | Модели и моделирование в САПР. Практическая работа «Создание трехмерной модели в САПР» | 1 | | |
| 7 | Построение чертежа в САПР | 1 | | |
| 8 | Практическая работа «Построение чертежа на основе трехмерной модели» | 1 | | |
| 9 | Прототипирование. Сферы применения | 1 | | |
| 10 | Технологии создания визуальных моделей. Практическая работа «Инструменты программного обеспечения для создания и печати 3D-моделей» | 1 | | |
| 11 | Виды прототипов. Технология 3D-печати | 1 | | |
| 12 | Индивидуальный творческий (учебный) проект «Прототип изделия из пластмассы (других материалов (по выбору))»: обоснование проекта, анализ ресурсов | 1 | | |
| 13 | Классификация 3D-принтеров. Индивидуальный творческий (учебный) проект «Прототип изделия из пластмассы (других материалов по выбору))»: выполнение эскиза проектного изделия | 1 | | |
| 14 | 3D-принтер, устройство, | 1 | | |

| | | | | |
|----|--|---|--|--|
| | использование для создания прототипов. Индивидуальный творческий (учебный) проект «Прототип изделия из пластмассы (других материалов (по выбору))»: выполнение проекта | | | |
| 15 | Настройка 3D-принтера и печать прототипа. Основные ошибки в настройках слайсера | 1 | | |
| 16 | Индивидуальный творческий (учебный) проект «Прототип изделия из пластмассы (других материалов по выбору))»: выполнение проекта | 1 | | |
| 17 | Индивидуальный творческий (учебный) проект «Прототип изделия из пластмассы (других материалов по выбору))»: подготовка к защите | 1 | | |
| 18 | Контроль качества и постобработка распечатанных деталей | 1 | | |
| 19 | Подготовка проекта «Прототип изделия из пластмассы (других материалов (по выбору))» к защите | 1 | | |
| 20 | Профессии, связанные с 3D-печатью, прототипированием: специалист в области аддитивных технологий оператор 3D-печати, инженер 3D-печати и др. Защита проекта «Прототип изделия из пластмассы (других материалов (по выбору))» | 1 | | |
| 21 | Автоматизация производства. Практическая работа «Робототехника. Автоматизация в промышленности и быту (по выбору). Идеи для проекта» | 1 | | |
| 22 | Подводные робототехнические системы. Практическая работа «Использование подводных роботов. Идеи для проекта» | 1 | | |

| | | | | |
|--|---|----|---|---|
| 23 | Беспилотные воздушные суда. История развития беспилотного авиастроения | 1 | | |
| 24 | Аэродинамика БЛА | 1 | | |
| 25 | Конструкция БЛА | 1 | | |
| 26 | Электронные компоненты и системы управления БЛА | 1 | | |
| 27 | Конструирование мультикоптерных аппаратов | 1 | | |
| 28 | Глобальные и локальные системы позиционирования | 1 | | |
| 29 | Теория ручного управления беспилотным воздушным судном | 1 | | |
| 30 | Практика ручного управления беспилотным воздушным судном | 1 | | |
| 31 | Области применения беспилотных авиационных систем. Практическая работа «БЛА в повседневной жизни. Идеи для проекта» | 1 | | |
| 32 | Групповой учебный проект по модулю «Робототехника». Разработка учебного проекта по робототехнике | 1 | | |
| 33 | Групповой учебный проект по модулю «Робототехника». Выполнение проекта | 1 | | |
| 34 | Групповой учебный проект по модулю «Робототехника». Защита проекта. Мир профессий в робототехнике: инженер- изобретатель, конструктор БЛА, оператор БЛА, сервисный инженер-робототехник и др. | 1 | | |
| ОБЩЕЕ КОЛИЧЕСТВО ЧАСОВ ПО ПРОГРАММЕ | | 34 | 0 | 0 |

9 КЛАСС (инвариантные модули)

| № п/п | Тема урока | Количество часов | | |
|----------|------------|------------------|-----------------------|------------------------|
| | | Всего | Контрольные работы | Практические работы |
| | | | | |

| | | | | |
|----|--|---|--|--|
| | | | | |
| 1 | Предприниматель и предпринимательство. Практическая работа «Мозговой штурм» на тему: открытие собственного предприятия (дела)» | 1 | | |
| 2 | Предпринимательская деятельность. Практическая работа «Анализ предпринимательской среды» | 1 | | |
| 3 | Бизнес-планирование. Практическая работа «Разработка бизнес-плана» | 1 | | |
| 4 | Технологическое предпринимательство. Практическая работа «Идеи для технологического предпринимательства» | 1 | | |
| 5 | Технология создания объемных моделей в САПР | 1 | | |
| 6 | Практическая работа «Выполнение трехмерной объемной модели изделия в САПР» | 1 | | |
| 7 | Построение чертежей с использованием разрезов и сечений в САПР. Практическая работа «Выполнение чертежа с использованием разрезов и сечений в САПР» | 1 | | |
| 8 | Профессии, связанные с изучаемыми технологиями, проектированием с использованием САПР, их востребованность на рынке труда: архитектурный визуализатор, урбанист, UX-дизайнер и др. | 1 | | |
| 9 | Аддитивные технологии. Современные технологии обработки материалов и прототипирование | 1 | | |
| 10 | Аддитивные технологии. Области | 1 | | |

| | | | | |
|----|---|---|--|--|
| | применения трёхмерного сканирования | | | |
| 11 | Технологии обратного проектирования | 1 | | |
| 12 | Моделирование технологических узлов манипулятора робота в программе компьютерного трехмерного проектирования | 1 | | |
| 13 | Моделирование сложных объектов | 1 | | |
| 14 | Этапы аддитивного производства. Основные настройки для выполнения печати на 3D-принтере | 1 | | |
| 15 | Этапы аддитивного производства. Подготовка к печати. Печать 3D-модели | 1 | | |
| 16 | Индивидуальный творческий (учебный) проект по модулю «3D-моделирование, прототипирование, макетирование»: обоснование проекта, разработка проекта | 1 | | |
| 17 | Индивидуальный творческий (учебный) проект по модулю «3D-моделирование, прототипирование, макетирование»: выполнение проекта | 1 | | |
| 18 | Индивидуальный творческий (учебный) проект по модулю «3D-моделирование, прототипирование, макетирование»: подготовка проекта к защите | 1 | | |
| 19 | Индивидуальный творческий (учебный) проект по модулю «3D-моделирование, прототипирование, макетирование»: защита проекта | 1 | | |
| 20 | Профессии, связанные с 3D-технологиями в современном производстве: их | 1 | | |

| | | | | |
|----|--|---|--|--|
| | востребованность на рынке труда: 3D-дизайнер оператор (инженер) строительного 3D-принтера, 3D- кондитер, 3D-повар и др. | | | |
| 21 | От робототехники к искусственному интеллекту. Практическая работа. «Анализ направлений применения искусственного интеллекта» | 1 | | |
| 22 | Моделирование и конструирование автоматизированных и роботизированных систем | 1 | | |
| 23 | Системы управления от третьего и первого лица | 1 | | |
| 24 | Практическая работа «Визуальное ручное управление БЛА» | 1 | | |
| 25 | Компьютерное зрение в робототехнических системах | 1 | | |
| 26 | Управление групповым взаимодействием роботов | 1 | | |
| 27 | Практическая работа «Взаимодействие БЛА» | 1 | | |
| 28 | Система «Интернет вещей». Практическая работа «Создание системы умного освещения» | 1 | | |
| 29 | Промышленный Интернет вещей. Практическая работа «Система умного полива» | 1 | | |
| 30 | Потребительский Интернет вещей. Практическая работа «Модель системы безопасности в Умном доме» | 1 | | |
| 31 | Групповой учебно-технический проект по теме «Интернет вещей»: разработка проекта | 1 | | |
| 32 | Групповой учебно-технический проект по теме «Интернет вещей»: подготовка проекта к защите | 1 | | |
| 33 | Групповой учебно-технический проект по теме «Интернет вещей»: презентация и защита | 1 | | |

| | | | | |
|-------------------------------------|--|----|---|---|
| | проекта | | | |
| 34 | Современные профессии в области робототехники, искусственного интеллекта, Интернета вещей: инженер-разработчик в области Интернета вещей, аналитик Интернета вещей, проектировщик инфраструктуры умного дома и др. | 1 | | |
| ОБЩЕЕ КОЛИЧЕСТВО ЧАСОВ ПО ПРОГРАММЕ | | 34 | 0 | 0 |

Федеральная рабочая программа по учебному предмету «Физическая культура».

Федеральная рабочая программа по учебному предмету «Физическая культура» (предметная область «Физическая культура») (далее соответственно – программа по физической культуре, физическая культура) включает пояснительную записку, содержание обучения, планируемые результаты освоения программы по физической культуре, тематическое планирование.

Программа по физической культуре на уровне основного общего образования составлена на основе требований к результатам освоения основной образовательной программы ФГОС ООО, а также на основе характеристики планируемых результатов духовно-нравственного развития, воспитания и социализации обучающихся, представленной в федеральной рабочей программе воспитания. Программа по физической культуре представляет собой методически оформленную конкретизацию требований ФГОС ООО и раскрывает их реализацию через конкретное предметное содержание. При создании программы по физической культуре учитывались потребности современного российского общества в физически крепком и дееспособном подрастающем поколении, способном активно включаться в разнообразные формы здорового образа жизни, умеющем использовать ценности физической культуры для самоопределения, саморазвития и самоактуализации. В своей социально-ценностной ориентации программа по физической культуре рассматривается как средство подготовки обучающихся к предстоящей жизнедеятельности, укрепления их здоровья, повышения функциональных и адаптивных возможностей систем организма, развития жизненно важных физических качеств. Программа по физической культуре обеспечивает преемственность с федеральными рабочими программами начального общего и среднего общего образования. Основной целью программы по физической культуре является формирование разносторонне физически развитой личности, способной активно использовать ценности физической культуры для укрепления и длительного сохранения собственного здоровья, оптимизации трудовой деятельности и организации активного отдыха. В программе по физической культуре данная цель конкретизируется и связывается с формированием устойчивых мотивов и потребностей обучающихся в бережном отношении к своему здоровью, целостном развитии физических, психических и нравственных качеств, творческом

использовании ценностей физической культуры в организации здорового образа жизни, регулярных занятиях двигательной деятельностью и спортом. Развивающая направленность программы по физической культуре определяется вектором развития физических качеств и функциональных возможностей организма, являющихся основой укрепления их здоровья, повышения надежности и активности адаптивных процессов. Существенным достижением данной ориентации является приобретение обучающимися знаний и умений в организации самостоятельных форм занятий оздоровительной, спортивной и прикладно-ориентированной физической культурой, возможности познания своих физических способностей и их целенаправленного развития. Воспитывающее значение программы по физической культуре заключается в содействии активной социализации обучающихся на основе осмысления и понимания роли и значения мирового и российского олимпийского движения, приобщения к их культурным ценностям, истории и современному развитию. В число практических результатов данного направления входит формирование положительных навыков и умений в общении и взаимодействии со сверстниками и учителями физической культуры, организации совместной учебной и консультативной деятельности. Центральной идеей конструирования учебного содержания и планируемых результатов образования по физической культуре на уровне основного общего образования является воспитание целостной личности обучающихся, обеспечение единства в развитии их физической, психической и социальной природы. Реализация этой идеи становится возможной на основе содержания учебного предмета, которое представляется двигательной деятельностью с ее базовыми компонентами: информационным (знания о физической культуре), операциональным (способы самостоятельной деятельности) и мотивационнопроцессуальным (физическое совершенствование). В целях усиления мотивационной составляющей учебного предмета «Физическая культура», придания ей лично значимого смысла, содержание программы по физической культуре представляется системой модулей, которые входят структурными компонентами в раздел «Физическое совершенствование». Инвариантные модули включают в себя содержание базовых видов спорта: гимнастика, легкая атлетика, зимние виды спорта (на примере лыжной подготовки), спортивные игры, плавание. Инвариантные модули в своем предметном содержании ориентируются на всестороннюю физическую подготовленность обучающихся, освоение ими технических действий и физических упражнений, содействующих обогащению двигательного опыта. Для бесснежных районов Российской Федерации, а также при отсутствии должных условий допускается заменять инвариантный модуль «Лыжные гонки» углубленным освоением содержания других инвариантных модулей («Легкая атлетика», «Гимнастика», «Плавание» и «Спортивные игры»). Модуль «Плавание» вводится в учебный процесс при наличии соответствующих условий и материальной базы по решению муниципальных органов управления образованием. Модули «Плавание», «Лыжные гонки» могут быть заменены углубленным изучением материалов других инвариантных модулей. Вариативные модули объединены модулем «Спорт», содержание которого разрабатывается образовательной организацией на основе модульных программ по физической культуре для общеобразовательных организаций. Основной содержательной направленностью вариативных модулей является подготовка обучающихся к выполнению нормативных требований ГТО, активное вовлечение их в соревновательную деятельность. Модуль «Спорт» может разрабатываться

учителями физической культуры на основе содержания базовой физической подготовки, национальных видов спорта, современных оздоровительных систем. В рамках данного модуля представлено примерное содержание «Базовой физической подготовки». Содержание программы по физической культуре представлено по годам обучения, для каждого класса предусмотрен раздел «Универсальные учебные действия», в котором раскрывается вклад предмета в формирование познавательных, коммуникативных и регулятивных действий, соответствующих возможностям и особенностям обучающихся данного возраста. Личностные достижения непосредственно связаны с конкретным содержанием учебного предмета и представлены по мере его раскрытия. Общее число часов, рекомендованных для изучения физической культуры на уровне основного общего образования, – 510 часов: в 5 классе – 102 часа (3 часа в неделю), в 6 классе – 102 часа (3 часа в неделю), в 7 классе – 102 часа (3 часа в неделю), в 8 классе – 102 часа (3 часа в неделю), в 9 классе – 102 часа (3 часа в неделю). На модульный блок «Базовая физическая подготовка» отводится 150 часов из общего числа (1 час в неделю в каждом классе). Общее число часов, рекомендованных для изучения физической культуры на уровне основного общего образования в соответствии с вариантами федерального учебного плана, предполагающими 2 часа в неделю, составляет 340 часов. В программе по физической культуре учитываются личностные и метапредметные результаты, зафиксированные в ФГОС ООО.

СОДЕРЖАНИЕ ОБУЧЕНИЯ

5 КЛАСС

Знания о физической культуре.

Физическая культура на уровне основного общего образования: задачи, содержание и формы организации занятий. Система дополнительного обучения физической культуре, организация спортивной работы в общеобразовательной организации.

Физическая культура и здоровый образ жизни: характеристика основных форм занятий физической культурой, их связь с укреплением здоровья, организацией отдыха и досуга.

Исторические сведения об Олимпийских играх Древней Греции, характеристика их содержания и правил спортивной борьбы. Расцвет и завершение истории Олимпийских игр древности.

Способы самостоятельной деятельности.

Режим дня и его значение для обучающихся, связь с умственной работоспособностью. Составление индивидуального режима дня, определение основных индивидуальных видов деятельности, их временных диапазонов и последовательности в выполнении.

Физическое развитие человека, его показатели и способы измерения. Осанка как показатель физического развития, правила предупреждения её нарушений в условиях учебной и бытовой деятельности. Способы измерения и оценивания осанки. Составление комплексов физических упражнений с коррекционной направленностью и правил их самостоятельного проведения.

Проведение самостоятельных занятий физическими упражнениями на открытых площадках и в домашних условиях, подготовка мест занятий, выбор одежды и обуви, предупреждение травматизма.

Оценивание состояния организма в покое и после физической нагрузки в процессе

самостоятельных занятий физической культуры и спортом.

Составление дневника физической культуры.

Физическое совершенствование.

Физкультурно-оздоровительная деятельность.

Роль и значение физкультурно-оздоровительной деятельности в здоровом образе жизни современного человека. Упражнения утренней зарядки и физкультминуток, дыхательной и зрительной гимнастики в процессе учебных занятий, закаливающие процедуры после занятий утренней зарядкой. Упражнения на развитие гибкости и подвижности суставов, развитие координации; формирование телосложения с использованием внешних отягощений.

Спортивно-оздоровительная деятельность.

Роль и значение спортивно-оздоровительной деятельности в здоровом образе жизни современного человека.

Модуль «Гимнастика».

Кувырки вперёд и назад в группировке, кувырки вперёд ноги «скрестно», кувырки назад из стойки на лопатках (мальчики). Опорные прыжки через гимнастического козла ноги врозь (мальчики), опорные прыжки на гимнастического козла с последующим спрыгиванием (девочки).

Упражнения на низком гимнастическом бревне: передвижение ходьбой с поворотами кругом и на 90°, лёгкие подпрыгивания, подпрыгивания толчком двумя ногами, передвижение приставным шагом (девочки). Упражнения на гимнастической лестнице: перелезание приставным шагом правым и левым боком, лазанье разноимённым способом по диагонали и одноимённым способом вверх. Расхождение на гимнастической скамейке правым и левым боком способом «удерживая за плечи».

Модуль «Лёгкая атлетика».

Бег на длинные дистанции с равномерной скоростью передвижения с высокого старта, бег на короткие дистанции с максимальной скоростью передвижения. Прыжки в длину с разбега способом «согнув ноги», прыжки в высоту с прямого разбега.

Метание малого мяча с места в вертикальную неподвижную мишень, метание малого мяча на дальность с трёх шагов разбега.

Модуль «Спортивные игры».

Баскетбол. Передача мяча двумя руками от груди, на месте и в движении, ведение мяча на месте и в движении «по прямой», «по кругу» и «змейкой», бросок мяча в корзину двумя руками от груди с места, ранее разученные технические действия с мячом.

Волейбол. Прямая нижняя подача мяча, приём и передача мяча двумя руками снизу и сверху на месте и в движении, ранее разученные технические действия с мячом.

Футбол. Удар по неподвижному мячу внутренней стороной стопы с небольшого разбега, остановка катящегося мяча способом «наступания», ведение мяча «по прямой», «по кругу» и «змейкой», обводка мячом ориентиров (конусов).

Совершенствование техники ранее разученных гимнастических и акробатических упражнений, упражнений лёгкой атлетики и зимних видов спорта, технических действий спортивных игр.

Модуль «Спорт».

Физическая подготовка к выполнению нормативов комплекса ГТО с использованием средств базовой физической подготовки, видов спорта и оздоровительных систем физической культуры, национальных видов спорта, культурно-этнических игр.

6 КЛАСС

Знания о физической культуре.

Возрождение Олимпийских игр и олимпийского движения в современном мире, роль Пьера де Кубертена в их становлении и развитии. Девиз, символика и ритуалы современных Олимпийских игр. История организации и проведения первых Олимпийских игр современности, первые олимпийские чемпионы.

Способы самостоятельной деятельности.

Ведение дневника физической культуры. Физическая подготовка и её влияние на развитие систем организма, связь с укреплением здоровья, физическая подготовленность как результат физической подготовки.

Правила и способы самостоятельного развития физических качеств. Способы определения индивидуальной физической нагрузки. Правила проведения измерительных процедур по оценке физической подготовленности. Правила техники выполнения тестовых заданий и способы регистрации их результатов.

Правила и способы составления плана самостоятельных занятий физической подготовкой.

Физическое совершенствование.

Физкультурно-оздоровительная деятельность.

Правила самостоятельного закаливания организма с помощью воздушных и солнечных ванн, купания в естественных водоёмах. Правила техники безопасности и гигиены мест занятий физическими упражнениями.

Оздоровительные комплексы: упражнения для коррекции телосложения с использованием дополнительных отягощений, упражнения для профилактики нарушения зрения во время учебных занятий и работы за компьютером, упражнения для физкультпауз, направленных на поддержание оптимальной работоспособности мышц опорно-двигательного аппарата в режиме учебной деятельности.

Спортивно-оздоровительная деятельность.

Модуль «Гимнастика».

Акробатическая комбинация из общеразвивающих и сложно координированных упражнений, стоек и кувырков, ранее разученных акробатических упражнений.

Комбинация из стилизованных общеразвивающих упражнений и сложно-координированных упражнений ритмической гимнастики, разнообразных движений руками и ногами с разной амплитудой и траекторией, танцевальными движениями из ранее разученных танцев (девочки).

Опорные прыжки через гимнастического козла с разбега способом «согнув ноги» (мальчики) и способом «ноги врозь» (девочки).

Гимнастические комбинации на низком гимнастическом бревне с использованием стилизованных общеразвивающих и сложно-координированных упражнений, передвижений шагом и лёгким бегом, поворотами с разнообразными движениями рук и ног, удержанием статических поз (девочки).

Упражнения на невысокой гимнастической перекладине: висы, упор ноги врозь, перемах вперёд и обратно (мальчики).

Лазанье по канату в три приёма (мальчики).

Модуль «Лёгкая атлетика».

Старт с опорой на одну руку и последующим ускорением, спринтерский и гладкий равномерный бег по учебной дистанции, ранее разученные беговые упражнения.

Прыжковые упражнения: прыжок в высоту с разбега способом «перешагивание», ранее разученные прыжковые упражнения в длину и высоту, напрыгивание и спрыгивание.

Метание малого (теннисного) мяча в подвижную (раскачивающуюся) мишень.

Модуль «Спортивные игры».

Баскетбол. Технические действия игрока без мяча: передвижение в стойке баскетболиста, прыжки вверх толчком одной ногой и приземлением на другую ногу, остановка двумя шагами и прыжком.

Упражнения с мячом: ранее разученные упражнения в ведении мяча в разных направлениях и по разной траектории, на передачу и броски мяча в корзину.

Правила игры и игровая деятельность по правилам с использованием разученных технических приёмов.

Волейбол. Приём и передача мяча двумя руками снизу в разные зоны площадки команды соперника. Правила игры и игровая деятельность по правилам с использованием разученных технических приёмов в подаче мяча, его приёме и передаче двумя руками снизу и сверху.

Футбол. Удары по катящемуся мячу с разбега. Правила игры и игровая деятельность по правилам с использованием разученных технических приёмов в остановке и передаче мяча, его ведении и обводке.

Совершенствование техники ранее разученных гимнастических и акробатических упражнений, упражнений лёгкой атлетики и зимних видов спорта, технических действий спортивных игр.

Модуль «Спорт».

Физическая подготовка к выполнению нормативов комплекса ГТО с использованием средств базовой физической подготовки, видов спорта и оздоровительных систем физической культуры, национальных видов спорта, культурно-этнических игр.

7 КЛАСС

Знания о физической культуре.

Зарождение олимпийского движения в дореволюционной России, роль А.Д. Бутовского в развитии отечественной системы физического воспитания и спорта. Олимпийское движение в СССР и современной России, характеристика основных этапов развития. Выдающиеся советские и российские олимпийцы.

Влияние занятий физической культурой и спортом на воспитание положительных качеств личности современного человека.

Способы самостоятельной деятельности.

Правила техники безопасности и гигиены мест занятий в процессе выполнения физических упражнений на открытых площадках. Ведение дневника по физической культуре.

Техническая подготовка и её значение для человека, основные правила технической подготовки. Двигательные действия как основа технической подготовки, понятие двигательного умения и двигательного навыка. Способы оценивания техники двигательных действий и организация процедуры оценивания. Ошибки при разучивании техники выполнения двигательных действий, причины и способы их предупреждения при самостоятельных занятиях технической подготовкой.

Планирование самостоятельных занятий технической подготовкой на учебный год и

учебную четверть. Составление плана учебного занятия по самостоятельной технической подготовке. Способы оценивания оздоровительного эффекта занятий физической культурой с помощью «индекса Кетле», «ортостатической пробы», «функциональной пробы по стандартной нагрузке».

Физическое совершенствование.

Физкультурно-оздоровительная деятельность.

Оздоровительные комплексы для самостоятельных занятий с добавлением ранее разученных упражнений: для коррекции телосложения и профилактики нарушения осанки, дыхательной и зрительной гимнастики в режиме учебного дня.

Спортивно-оздоровительная деятельность.

Модуль «Гимнастика».

Акробатические комбинации из ранее разученных упражнений с добавлением упражнений ритмической гимнастики (девочки). Простейшие акробатические пирамиды в парах и тройках (девочки). Стойка на голове с опорой на руки, акробатическая комбинация из разученных упражнений в равновесии, стойках, кувырках (мальчики).

Комплекс упражнений степ-аэробики, включающий упражнения в ходьбе, прыжках, спрыгивании и запрыгивании с поворотами разведением рук и ног, выполняемых в среднем и высоком темпе (девочки).

Комбинация на гимнастическом бревне из ранее разученных упражнений с добавлением упражнений на статическое и динамическое равновесие (девочки). Комбинация на низкой гимнастической перекладине из ранее разученных упражнений в висах, упорах, переворотках (мальчики). Лазанье по канату в два приёма (мальчики).

Модуль «Лёгкая атлетика».

Бег с преодолением препятствий способами «наступление» и «прыжковый бег», эстафетный бег. Ранее освоенные беговые упражнения с увеличением скорости передвижения и продолжительности выполнения, прыжки с разбега в длину способом «согнув ноги» и в высоту способом «перешагивание».

Метание малого (теннисного) мяча по движущейся (катящейся) с разной скоростью мишени.

Модуль «Спортивные игры».

Баскетбол. Передача и ловля мяча после отскока от пола, бросок в корзину двумя руками снизу и от груди после ведения. Игровая деятельность по правилам с использованием ранее разученных технических приёмов без мяча и с мячом: ведение, приёмы и передачи, броски в корзину.

Волейбол. Верхняя прямая подача мяча в разные зоны площадки соперника, передача мяча через сетку двумя руками сверху и перевод мяча за голову. Игровая деятельность по правилам с использованием ранее разученных технических приёмов.

Футбол. Средние и длинные передачи мяча по прямой и диагонали, тактические действия при выполнении углового удара и вбрасывании мяча из-за боковой линии. Игровая деятельность по правилам с использованием ранее разученных технических приёмов.

Совершенствование техники ранее разученных гимнастических и акробатических упражнений, упражнений лёгкой атлетики и зимних видов спорта, технических действий спортивных игр.

Модуль «Спорт».

Физическая подготовка к выполнению нормативов комплекса ГТО с использованием средств базовой физической подготовки, видов спорта и оздоровительных систем

физической культуры, национальных видов спорта, культурно-этнических игр.

8 КЛАСС

Знания о физической культуре.

Физическая культура в современном обществе: характеристика основных направлений и форм организации. Всестороннее и гармоничное физическое развитие. Адаптивная физическая культура, её история и социальная значимость.

Способы самостоятельной деятельности.

Коррекция осанки и разработка индивидуальных планов занятий корригирующей гимнастикой. Коррекция избыточной массы тела и разработка индивидуальных планов занятий корригирующей гимнастикой.

Составление планов-конспектов для самостоятельных занятий спортивной подготовкой. Способы учёта индивидуальных особенностей при составлении планов самостоятельных тренировочных занятий.

Физическое совершенствование.

Физкультурно-оздоровительная деятельность.

Профилактика перенапряжения систем организма средствами оздоровительной физической культуры: упражнения мышечной релаксации и регулирования вегетативной нервной системы, профилактики общего утомления и остроты зрения.

Спортивно-оздоровительная деятельность.

Модуль «Гимнастика».

Акробатическая комбинация из ранее освоенных упражнений силовой направленности, с увеличивающимся числом технических элементов в стойках, упорах, кувырках, прыжках (юноши).

Гимнастическая комбинация на гимнастическом бревне из ранее освоенных упражнений с увеличивающимся числом технических элементов в прыжках, поворотах и передвижениях (девушки). Гимнастическая комбинация на перекладине с включением ранее освоенных упражнений в упорах и висах (юноши). Гимнастическая комбинация на параллельных брусьях с включением упражнений в упоре на руках, кувырка вперёд и соскока (юноши). Вольные упражнения на базе ранее разученных акробатических упражнений и упражнений ритмической гимнастики (девушки).

Модуль «Лёгкая атлетика».

Кроссовый бег, прыжок в длину с разбега способом «прогнувшись».

Правила проведения соревнований по сдаче норм комплекса ГТО. Самостоятельная подготовка к выполнению нормативных требований комплекса ГТО в беговых (бег на короткие и средние дистанции) и технических (прыжки и метание спортивного снаряда) дисциплинах лёгкой атлетики.

Модуль «Спортивные игры».

Баскетбол. Повороты туловища в правую и левую стороны с удержанием мяча двумя руками, передача мяча одной рукой от плеча и снизу, бросок мяча двумя и одной рукой в прыжке. Игровая деятельность по правилам с использованием ранее разученных технических приёмов.

Волейбол. Прямой нападающий удар, индивидуальное блокирование мяча в прыжке с места, тактические действия в защите и нападении. Игровая деятельность по правилам с использованием ранее разученных технических приёмов.

Футбол. Удар по мячу с разбега внутренней частью подъёма стопы, остановка мяча внутренней стороной стопы. Правила игры в мини-футбол, технические и тактические

действия. Игровая деятельность по правилам мини-футбола с использованием ранее разученных технических приёмов (девушки). Игровая деятельность по правилам классического футбола с использованием ранее разученных технических приёмов (юноши).

Совершенствование техники ранее разученных гимнастических и акробатических упражнений, упражнений лёгкой атлетики и зимних видов спорта, технических действий спортивных игр.

Модуль «Спорт».

Физическая подготовка к выполнению нормативов Комплекса ГТО с использованием средств базовой физической подготовки, видов спорта и оздоровительных систем физической культуры, национальных видов спорта, культурно-этнических игр.

9 КЛАСС

Знания о физической культуре.

Здоровье и здоровый образ жизни, вредные привычки и их пагубное влияние на здоровье человека. Туристские походы как форма организации здорового образа жизни. Профессионально-прикладная физическая культура.

Способы самостоятельной деятельности.

Восстановительный массаж как средство оптимизации работоспособности, его правила и приёмы во время самостоятельных занятий физической подготовкой. Банные процедуры как средство укрепления здоровья. Измерение функциональных резервов организма. Оказание первой помощи на самостоятельных занятиях физическими упражнениями и во время активного отдыха.

Физическое совершенствование.

Физкультурно-оздоровительная деятельность.

Занятия физической культурой и режим питания. Упражнения для снижения избыточной массы тела. Оздоровительные, коррекционные и профилактические мероприятия в режиме двигательной активности обучающихся.

Спортивно-оздоровительная деятельность.

Модуль «Гимнастика».

Акробатическая комбинация с включением длинного кувырка с разбега и кувырка назад в упор, стоя ноги врозь (юноши). Гимнастическая комбинация на высокой перекладине, с включением элементов размахивания и соскока вперёд прогнувшись (юноши). Гимнастическая комбинация на параллельных брусьях, с включением двух кувырков вперёд с опорой на руки (юноши). Гимнастическая комбинация на гимнастическом бревне, с включением полушпагата, стойки на колене с опорой на руки и отведением ноги назад (девушки). Черлидинг: композиция упражнений с построением пирамид, элементами степ-аэробики, акробатики и ритмической гимнастики (девушки).

Модуль «Лёгкая атлетика».

Техническая подготовка в беговых и прыжковых упражнениях: бег на короткие и длинные дистанции, прыжки в длину способами «прогнувшись» и «согнув ноги», прыжки в высоту способом «перешагивание». Техническая подготовка в метании спортивного снаряда с разбега на дальность.

Модуль «Спортивные игры».

Баскетбол. Техническая подготовка в игровых действиях: ведение, передачи, приёмы и броски мяча на месте, в прыжке, после ведения.

Волейбол. Техническая подготовка в игровых действиях: подачи мяча в разные зоны площадки соперника, приёмы и передачи на месте и в движении, удары и блокировка.

Футбол. Техническая подготовка в игровых действиях: ведение, приёмы и передачи, остановки и удары по мячу с места и в движении.

Совершенствование техники ранее разученных гимнастических и акробатических упражнений, упражнений лёгкой атлетики и зимних видов спорта, технических действий спортивных игр.

Модуль «Спорт».

Физическая подготовка к выполнению нормативов Комплекса ГТО с использованием средств базовой физической подготовки, видов спорта и оздоровительных систем физической культуры, национальных видов спорта, культурно-этнических игр.

Программа вариативного модуля «Базовая физическая подготовка».

Развитие силовых способностей.

Комплексы общеразвивающих и локально воздействующих упражнений, отягощённых весом собственного тела и с использованием дополнительных средств (гантелей, эспандера, набивных мячей, штанги и другого инвентаря). Комплексы упражнений на тренажёрных устройствах. Упражнения на гимнастических снарядах (брусьях, перекладинах, гимнастической стенке и других снарядах). Броски набивного мяча двумя и одной рукой из положений стоя и сидя (вверх, вперёд, назад, в стороны, снизу и сбоку, от груди, из-за головы). Прыжковые упражнения с дополнительным отягощением (напрыгивание и спрыгивание, прыжки через скакалку, многоскоки, прыжки через препятствия и другие упражнения). Бег с дополнительным отягощением (в горку и с горки, на короткие дистанции, эстафеты). Передвижения в висячем и упоре на руках. Лазанье (по канату, по гимнастической стенке с дополнительным отягощением). Переноска неопределённых тяжестей (мальчики – сверстников способом на спине). Подвижные игры с силовой направленностью (импровизированный баскетбол с набивным мячом и другие игры).

Развитие скоростных способностей.

Бег на месте в максимальном темпе (в упоре о гимнастическую стенку и без упора). Челночный бег. Бег по разметкам с максимальным темпом. Повторный бег с максимальной скоростью и максимальной частотой шагов (10–15 м). Бег с ускорениями из разных исходных положений. Бег с максимальной скоростью и собиранием малых предметов, лежащих на полу и на разной высоте. Стартовые ускорения по дифференцированному сигналу. Метание малых мячей по движущимся мишеням (катящейся, раскачивающейся, летящей). Ловля теннисного мяча после отскока от пола, стены (правой и левой рукой). Передача теннисного мяча в парах правой (левой) рукой и попеременно. Ведение теннисного мяча ногами с ускорениями по прямой, по кругу, вокруг стоек. Прыжки через скакалку на месте и в движении с максимальной частотой прыжков. Преодоление полосы препятствий, включающей в себя: прыжки на разную высоту и длину, по разметкам, бег с максимальной скоростью в разных направлениях и с преодолением опор различной высоты и ширины, повороты, обегание различных предметов (легкоатлетических стоек, мячей, лежащих на полу или подвешенных на высоте). Эстафеты и подвижные игры со скоростной направленностью. Технические действия из базовых видов спорта, выполняемые с максимальной скоростью движений.

Развитие выносливости.

Равномерный бег и передвижение на лыжах в режимах умеренной и большой

интенсивности. Повторный бег и передвижение на лыжах в режимах максимальной и субмаксимальной интенсивности. Кроссовый бег и марш-бросок на лыжах.

Развитие координации движений.

Жонглирование большими (волейбольными) и малыми (теннисными) мячами. Жонглирование гимнастической палкой. Жонглирование волейбольным мячом головой. Метание малых и больших мячей в мишень (неподвижную и двигающуюся). Передвижения по возвышенной и наклонной, ограниченной по ширине опоре (без предмета и с предметом на голове). Упражнения в статическом равновесии. Упражнения в воспроизведении пространственной точности движений руками, ногами, туловищем. Упражнение на точность дифференцирования мышечных усилий. Подвижные и спортивные игры.

Развитие гибкости.

Комплексы общеразвивающих упражнений (активных и пассивных), выполняемых с большой амплитудой движений. Упражнения на растяжение и расслабление мышц. Специальные упражнения для развития подвижности суставов (полушпагат, шпагат, выкруты гимнастической палки).

Упражнения культурно-этнической направленности.

Сюжетно-образные и обрядовые игры. Технические действия национальных видов спорта.

Специальная физическая подготовка.

Модуль «Гимнастика».

Развитие гибкости. Наклоны туловища вперёд, назад, в стороны с возрастающей амплитудой движений в положении стоя, сидя, сидя ноги в стороны. Упражнения с гимнастической палкой (укороченной скакалкой) для развития подвижности плечевого сустава (выкруты). Комплексы общеразвивающих упражнений с повышенной амплитудой для плечевых, локтевых, тазобедренных и коленных суставов, для развития подвижности позвоночного столба. Комплексы активных и пассивных упражнений с большой амплитудой движений. Упражнения для развития подвижности суставов (полушпагат, шпагат, складка, мост).

Развитие координации движений. Прохождение усложнённой полосы препятствий, включающей быстрые кувырки (вперёд, назад), кувырки по наклонной плоскости, преодоление препятствий прыжком с опорой на руку, безопорным прыжком, быстрым лазаньем. Броски теннисного мяча правой и левой рукой в подвижную и неподвижную мишень, с места и с разбега. Касание правой и левой ногой мишеней, подвешенных на разной высоте, с места и с разбега. Разнообразные прыжки через гимнастическую скакалку на месте и с продвижением. Прыжки на точность отталкивания и приземления.

Развитие силовых способностей. Подтягивание в висе и отжимание в упоре. Передвижения в висе и упоре на руках на перекладине (мальчики), подтягивание в висе стоя (лёжа) на низкой перекладине (девочки), отжимания в упоре лёжа с изменяющейся высотой опоры для рук и ног, отжимание в упоре на низких брусьях, поднятие ног в висе на гимнастической стенке до сильной высоты, из положения лёжа на гимнастическом козле (ноги зафиксированы) сгибание туловища с различной амплитудой движений (на животе и на спине), комплексы упражнений с гантелями с индивидуально подобранной массой (движения руками, повороты на месте, наклоны, подскоки со взмахом рук), метание набивного мяча из различных исходных положений, комплексы упражнений избирательного воздействия на отдельные мышечные группы (с увеличивающимся темпом движений без потери качества выполнения), элементы

атлетической гимнастики (по типу «подкачки»), приседания на одной ноге «пистолетом» с опорой на руку для сохранения равновесия).

Развитие выносливости. Упражнения с непредельными отягощениями, выполняемые в режиме умеренной интенсивности в сочетании с напряжением мышц и фиксацией положений тела. Повторное выполнение гимнастических упражнений с уменьшающимся интервалом отдыха (по типу «круговой тренировки»). Комплексы упражнений с отягощением, выполняемые в режиме непрерывного и интервального методов.

Модуль «Лёгкая атлетика».

Развитие выносливости. Бег с максимальной скоростью в режиме повторно-интервального метода. Бег по пересеченной местности (кроссовый бег). Гладкий бег с равномерной скоростью в разных зонах интенсивности. Повторный бег с препятствиями в максимальном темпе. Равномерный повторный бег с финальным ускорением (на разные дистанции). Равномерный бег с дополнительным отягощением в режиме «до отказа».

Развитие силовых способностей. Специальные прыжковые упражнения с дополнительным отягощением. Прыжки вверх с доставанием подвешенных предметов. Прыжки в полуприседе (на месте, с продвижением в разные стороны). Запрыгивание с последующим спрыгиванием. Прыжки в глубину по методу ударной тренировки. Прыжки в высоту с продвижением и изменением направлений, поворотами вправо и влево, на правой, левой ноге и поочередно. Бег с препятствиями. Бег в горку, с дополнительным отягощением и без него. Комплексы упражнений с набивными мячами. Упражнения с локальным отягощением на мышечные группы. Комплексы силовых упражнений по методу круговой тренировки.

Развитие скоростных способностей. Бег на месте с максимальной скоростью и темпом с опорой на руки и без опоры. Максимальный бег в горку и с горки. Повторный бег на короткие дистанции с максимальной скоростью (по прямой, на повороте и со старта). Бег с максимальной скоростью «с ходу». Прыжки через скакалку в максимальном темпе. Ускорение, переходящее в многоскоки, и многоскоки, переходящие в бег с ускорением. Подвижные и спортивные игры, эстафеты.

Развитие координации движений. Специализированные комплексы упражнений на развитие координации (разрабатываются на основе учебного материала модулей «Гимнастика» и «Спортивные игры»).

Модуль «Спортивные игры».

Баскетбол.

1) Развитие скоростных способностей. Ходьба и бег в различных направлениях с максимальной скоростью с внезапными остановками и выполнением различных заданий (например, прыжки вверх, назад, вправо, влево, приседания). Ускорения с изменением направления движения. Бег с максимальной частотой (темпом) шагов с опорой на руки и без опоры. Выпрыгивание вверх с доставанием ориентиров левой (правой) рукой. Челночный бег (чередование прохождения заданных отрезков дистанции лицом и спиной вперёд). Бег с максимальной скоростью с предварительным выполнением многоскоков. Передвижения с ускорениями и максимальной скоростью приставными шагами левым и правым боком. Ведение баскетбольного мяча с ускорением и максимальной скоростью. Прыжки вверх на обеих ногах и одной ноге с места и с разбега. Прыжки с поворотами на точность приземления. Передача мяча двумя руками от груди в максимальном темпе при встречном беге в колоннах. Кувырки вперёд, назад, боком с последующим рывком на 3–5 м. Подвижные и спортивные игры, эстафеты.

2) Развитие силовых способностей. Комплексы упражнений с дополнительным отягощением на основные мышечные группы. Ходьба и прыжки в глубоком приседе. Прыжки на одной ноге и обеих ногах с продвижением вперед, по кругу, «змейкой», на месте с поворотом на 180° и 360°. Прыжки через скакалку в максимальном темпе на месте и с передвижением (с дополнительным отягощением и без него). Напрыгивание и спрыгивание с последующим ускорением. Многоскоки с последующим ускорением и ускорения с последующим выполнением многоскоков. Броски набивного мяча из различных исходных положений, с различной траекторией полёта одной рукой и обеими руками, стоя, сидя, в полуприседе.

3) Развитие выносливости. Повторный бег с максимальной скоростью с уменьшающимся интервалом отдыха. Гладкий бег по методу непрерывно-интервального упражнения. Гладкий бег в режиме большой и умеренной интенсивности. Игра в баскетбол с увеличивающимся объёмом времени игры.

4) Развитие координации движений. Броски баскетбольного мяча по неподвижной и подвижной мишени. Акробатические упражнения (двойные и тройные кувырки вперёд и назад). Бег с «тенью» (повторение движений партнёра). Бег по гимнастической скамейке, по гимнастическому бревну разной высоты. Прыжки по разметкам с изменяющейся амплитудой движений. Броски малого мяча в стену одной (обеими) руками с последующей его ловлей (обеими руками и одной рукой) после отскока от стены (от пола). Ведение мяча с изменяющейся по команде скоростью и направлением передвижения.

Футбол.

Развитие скоростных способностей. Старты из различных положений с последующим ускорением. Бег с максимальной скоростью по прямой, с остановками (по свистку, хлопку, заданному сигналу), с ускорениями, «рывками», изменением направления передвижения. Бег в максимальном темпе. Бег и ходьба спиной вперёд с изменением темпа и направления движения (по прямой, по кругу и «змейкой»). Бег с максимальной скоростью с поворотами на 180° и 360°. Прыжки через скакалку в максимальном темпе. Прыжки по разметкам на правой (левой) ноге, между стоек, спиной вперёд. Прыжки вверх на обеих ногах и одной ноге с продвижением вперёд. Удары по мячу в стенку в максимальном темпе. Ведение мяча с остановками и ускорениями, «дриблинг» мяча с изменением направления движения. Кувырки вперёд, назад, боком с последующим рывком. Подвижные и спортивные игры, эстафеты.

Развитие силовых способностей. Комплексы упражнений с дополнительным отягощением на основные мышечные группы. Многоскоки через препятствия. Спрыгивание с возвышенной опоры с последующим ускорением, прыжком в длину и в высоту. Прыжки на обеих ногах с дополнительным отягощением (вперёд, назад, в приседе, с продвижением вперёд).

Развитие выносливости. Равномерный бег на средние и длинные дистанции. Повторные ускорения с уменьшающимся интервалом отдыха. Повторный бег на короткие дистанции с максимальной скоростью и уменьшающимся интервалом отдыха. Гладкий бег в режиме непрерывно-интервального метода. Передвижение на лыжах в режиме большой и умеренной интенсивности.

ПЛАНИРУЕМЫЕ РЕЗУЛЬТАТЫ ОСВОЕНИЯ ПРОГРАММЫ ПО ФИЗИЧЕСКОЙ КУЛЬТУРЕ НА УРОВНЕ ОСНОВНОГО ОБЩЕГО ОБРАЗОВАНИЯ

ЛИЧНОСТНЫЕ РЕЗУЛЬТАТЫ

В результате изучения физической культуры на уровне основного общего образования у обучающегося будут сформированы следующие **личностные результаты**:

готовность проявлять интерес к истории и развитию физической культуры и спорта в Российской Федерации, гордиться победами выдающихся отечественных спортсменов-олимпийцев;

готовность отстаивать символы Российской Федерации во время спортивных соревнований, уважать традиции и принципы современных Олимпийских игр и олимпийского движения;

готовность ориентироваться на моральные ценности и нормы межличностного взаимодействия при организации, планировании и проведении совместных занятий физической культурой и спортом, оздоровительных мероприятий в условиях активного отдыха и досуга;

готовность оценивать своё поведение и поступки во время проведения совместных занятий физической культурой, участия в спортивных мероприятиях и соревнованиях;

готовность оказывать первую медицинскую помощь при травмах и ушибах, соблюдать правила техники безопасности во время совместных занятий физической культурой и спортом;

стремление к физическому совершенствованию, формированию культуры движения и телосложения, самовыражению в избранном виде спорта;

готовность организовывать и проводить занятия физической культурой и спортом на основе научных представлений о закономерностях физического развития и физической подготовленности с учётом самостоятельных наблюдений за изменением их показателей;

осознание здоровья как базовой ценности человека, признание объективной необходимости в его укреплении и длительном сохранении посредством занятий физической культурой и спортом;

осознание необходимости ведения здорового образа жизни как средства профилактики пагубного влияния вредных привычек на физическое, психическое и социальное здоровье человека;

способность адаптироваться к стрессовым ситуациям, осуществлять профилактические мероприятия по регулированию эмоциональных напряжений, активному восстановлению организма после значительных умственных и физических нагрузок;

готовность соблюдать правила безопасности во время занятий физической культурой и спортом, проводить гигиенические и профилактические мероприятия по организации мест занятий, выбору спортивного инвентаря и оборудования, спортивной одежды;

готовность соблюдать правила и требования к организации бивуака во время туристских походов, противостоять действиям и поступкам, приносящим вред окружающей среде;

освоение опыта взаимодействия со сверстниками, форм общения и поведения при выполнении учебных заданий на уроках физической культуры, игровой и соревновательной деятельности;

повышение компетентности в организации самостоятельных занятий физической культурой, планировании их содержания и направленности в зависимости от индивидуальных интересов и потребностей;

формирование представлений об основных понятиях и терминах физического воспитания и спортивной тренировки, умений руководствоваться ими в познавательной и

практической деятельности, общении со сверстниками, публичных выступлениях и дискуссиях.

МЕТАПРЕДМЕТНЫЕ РЕЗУЛЬТАТЫ

В результате изучения физической культуры на уровне основного общего образования у обучающегося будут сформированы универсальные познавательные учебные действия, универсальные коммуникативные учебные действия, универсальные регулятивные учебные действия.

У обучающегося будут сформированы следующие **универсальные познавательные учебные действия:**

проводить сравнение соревновательных упражнений Олимпийских игр древности и современных Олимпийских игр, выявлять их общность и различия;

осмысливать Олимпийскую хартию как основополагающий документ современного олимпийского движения, приводить примеры её гуманистической направленности;

анализировать влияние занятий физической культурой и спортом на воспитание положительных качеств личности, устанавливать возможность профилактики вредных привычек;

характеризовать туристские походы как форму активного отдыха, выявлять их целевое предназначение в сохранении и укреплении здоровья, руководствоваться требованиями техники безопасности во время передвижения по маршруту и организации бивуака;

устанавливать причинно-следственную связь между планированием режима дня и изменениями показателей работоспособности;

устанавливать связь негативного влияния нарушения осанки на состояние здоровья и выявлять причины нарушений, измерять индивидуальную форму и составлять комплексы упражнений по профилактике и коррекции выявляемых нарушений;

устанавливать причинно-следственную связь между уровнем развития физических качеств, состоянием здоровья и функциональными возможностями основных систем организма;

устанавливать причинно-следственную связь между качеством владения техникой физического упражнения и возможностью возникновения травм и ушибов во время самостоятельных занятий физической культурой и спортом;

устанавливать причинно-следственную связь между подготовкой мест занятий на открытых площадках и правилами предупреждения травматизма.

У обучающегося будут сформированы следующие **универсальные коммуникативные учебные действия:**

выбирать, анализировать и систематизировать информацию из разных источников об образцах техники выполнения разучиваемых упражнений, правилах планирования самостоятельных занятий физической и технической подготовкой;

вести наблюдения за развитием физических качеств, сравнивать их показатели с данными возрастно-половых стандартов, составлять планы занятий на основе определённых правил и регулировать нагрузку по частоте пульса и внешним признакам утомления;

описывать и анализировать технику разучиваемого упражнения, выделять фазы и элементы движений, подбирать подготовительные упражнения;

и планировать последовательность решения задач обучения, оценивать эффективность обучения посредством сравнения с эталонным образцом;

наблюдать, анализировать и контролировать технику выполнения физических упражнений другими обучающимися, сравнивать её с эталонным образцом, выявлять ошибки и предлагать способы их устранения;

изучать и коллективно обсуждать технику «иллюстративного образца» разучиваемого упражнения, рассматривать и моделировать появление ошибок, анализировать возможные причины их появления, выяснять способы их устранения.

У обучающегося будут сформированы следующие **универсальные регулятивные учебные действия**:

составлять и выполнять индивидуальные комплексы физических упражнений с разной функциональной направленностью, выявлять особенности их воздействия на состояние организма, развитие его резервных возможностей с помощью процедур контроля и функциональных проб;

составлять и выполнять акробатические и гимнастические комплексы упражнений, самостоятельно разучивать сложно-координированные упражнения на спортивных снарядах;

активно взаимодействовать в условиях учебной и игровой деятельности, ориентироваться на указания учителя и правила игры при возникновении конфликтных и нестандартных ситуаций, признавать своё право и право других на ошибку, право на её совместное исправление;

разучивать и выполнять технические действия в игровых видах спорта, активно взаимодействуют при совместных тактических действиях в защите и нападении, терпимо относится к ошибкам игроков своей команды и команды соперников;

организовывать оказание первой помощи при травмах и ушибах во время самостоятельных занятий физической культурой и спортом, применять способы и приёмы помощи в зависимости от характера и признаков полученной травмы.

ПРЕДМЕТНЫЕ РЕЗУЛЬТАТЫ

К концу обучения *в 5 классе* обучающийся научится:

выполнять требования безопасности на уроках физической культуры, на самостоятельных занятиях физическими упражнениями в условиях активного отдыха и досуга;

проводить измерение индивидуальной осанки и сравнивать её показатели со стандартами, составлять комплексы упражнений по коррекции и профилактике её нарушения, планировать их выполнение в режиме дня;

составлять дневник физической культуры и вести в нём наблюдение за показателями физического развития и физической подготовленности, планировать содержание и регулярность проведения самостоятельных занятий;

осуществлять профилактику утомления во время учебной деятельности, выполнять комплексы упражнений физкультурминутки, дыхательной и зрительной гимнастики;

выполнять комплексы упражнений оздоровительной физической культуры на развитие гибкости, координации и формирование телосложения;

выполнять опорный прыжок с разбега способом «ноги врозь» (мальчики) и способом «напрыгивания с последующим спрыгиванием» (девочки);

выполнять упражнения в висах и упорах на низкой гимнастической перекладине (мальчики), в передвижениях по гимнастическому бревну ходьбой и приставным шагом с поворотами, подпрыгиванием на двух ногах на месте и с продвижением (девочки);

передвигаться по гимнастической стенке приставным шагом, лазать разноимённым способом вверх и по диагонали;

выполнять бег с равномерной скоростью с высокого старта по учебной дистанции;

демонстрировать технику прыжка в длину с разбега способом «согнув ноги»;

тренироваться в упражнениях общефизической и специальной физической подготовки с учётом индивидуальных и возрастно-половых особенностей;

демонстрировать технические действия в спортивных играх:

баскетбол (ведение мяча с равномерной скоростью в разных направлениях, приём и передача мяча двумя руками от груди с места и в движении);

волейбол (приём и передача мяча двумя руками снизу и сверху с места и в движении, прямая нижняя подача);

футбол (ведение мяча с равномерной скоростью в разных направлениях, приём и передача мяча, удар по неподвижному мячу с небольшого разбега).

К концу обучения **в 6 классе** обучающийся научится:

характеризовать Олимпийские игры современности как международное культурное явление, роль Пьера де Кубертена в их историческом возрождении, обсуждать историю возникновения девиза, символики и ритуалов Олимпийских игр;

измерять индивидуальные показатели физических качеств, определять их соответствие возрастным нормам и подбирать упражнения для их направленного развития;

контролировать режимы физической нагрузки по частоте пульса и степени утомления организма по внешним признакам во время самостоятельных занятий физической подготовкой;

готовить места для самостоятельных занятий физической культурой и спортом в соответствии с правилами техники безопасности и гигиеническими требованиями;

отбирать упражнения оздоровительной физической культуры и составлять из них комплексы физкультурминуток и физкультпауз для оптимизации работоспособности и снятия мышечного утомления в режиме учебной деятельности;

составлять и выполнять акробатические комбинации из разученных упражнений, наблюдать и анализировать выполнение другими обучающимися, выявлять ошибки и предлагать способы устранения;

выполнять лазанье по канату в три приёма (мальчики), составлять и выполнять комбинацию на низком бревне из стилизованных общеразвивающих и сложно-координированных упражнений (девочки);

выполнять беговые упражнения с максимальным ускорением, использовать их в самостоятельных занятиях для развития быстроты и равномерный бег для развития общей выносливости;

выполнять прыжок в высоту с разбега способом «перешагивание», наблюдать и анализировать его выполнение другими обучающимися, сравнивая с заданным образцом, выявлять ошибки и предлагать способы устранения;

тренироваться в упражнениях общефизической и специальной физической подготовки с учётом индивидуальных и возрастно-половых особенностей;

выполнять правила и демонстрировать технические действия в спортивных играх:

баскетбол (технические действия без мяча, броски мяча двумя руками снизу и от груди с места, использование разученных технических действий в условиях игровой деятельности);

волейбол (приём и передача мяча двумя руками снизу и сверху в разные зоны площадки соперника, использование разученных технических действий в условиях игровой деятельности);

футбол (ведение мяча с разной скоростью передвижения, с ускорением в разных направлениях, удар по катящемуся мячу с разбега, использование разученных технических действий в условиях игровой деятельности).

К концу обучения **в 7 классе** обучающийся научится:

проводить анализ причин зарождения современного олимпийского движения, давать характеристику основным этапам его развития в СССР и современной России;

объяснять положительное влияние занятий физической культурой и спортом на воспитание личностных качеств современных обучающихся, приводить примеры из собственной жизни;

объяснять понятие «техника физических упражнений», руководствоваться правилами технической подготовки при самостоятельном обучении новым физическим упражнениям, проводить процедуры оценивания техники их выполнения;

составлять планы самостоятельных занятий физической и технической подготовкой, распределять их в недельном и месячном циклах учебного года, оценивать их оздоровительный эффект с помощью «индекса Кетле» и «ортостатической пробы» (по образцу);

выполнять лазанье по канату в два приёма (юноши) и простейшие акробатические пирамиды в парах и тройках (девушки);

составлять и самостоятельно разучивать комплекс степ-аэробики, включающий упражнения в ходьбе, прыжках, спрыгивании и запрыгивании с поворотами, разведением рук и ног (девушки);

выполнять стойку на голове с опорой на руки и включать её в акробатическую комбинацию из ранее освоенных упражнений (юноши);

выполнять беговые упражнения с преодолением препятствий способами «наступление» и «прыжковый бег», применять их в беге по пересечённой местности;

выполнять метание малого мяча на точность в неподвижную, качающуюся и катящуюся с разной скоростью мишень;

тренироваться в упражнениях общефизической и специальной физической подготовки с учётом индивидуальных и возрастно-половых особенностей;

демонстрировать и использовать технические действия спортивных игр:

баскетбол (передача и ловля мяча после отскока от пола, броски мяча двумя руками снизу и от груди в движении, использование разученных технических действий в условиях игровой деятельности);

волейбол (передача мяча за голову на своей площадке и через сетку, использование разученных технических действий в условиях игровой деятельности);

футбол (средние и длинные передачи футбольного мяча, тактические действия при выполнении углового удара и вбрасывании мяча из-за боковой линии, использование разученных технических действий в условиях игровой деятельности).

К концу обучения **в 8 классе** обучающийся научится:

проводить анализ основных направлений развития физической культуры в Российской Федерации, характеризовать содержание основных форм их организации;

анализировать понятие «всестороннее и гармоничное физическое развитие»,

раскрывать критерии и приводить примеры, устанавливать связь с наследственными факторами и занятиями физической культурой и спортом;

проводить занятия оздоровительной гимнастикой по коррекции индивидуальной формы осанки и избыточной массы тела;

составлять планы занятия спортивной тренировкой, определять их целевое содержание в соответствии с индивидуальными показателями развития основных физических качеств;

выполнять гимнастическую комбинацию на гимнастическом бревне из ранее освоенных упражнений с добавлением элементов акробатики и ритмической гимнастики (девушки);

выполнять комбинацию на параллельных брусьях с включением упражнений в упоре на руках, кувырка вперёд и соскока, наблюдать их выполнение другими обучающимися и сравнивать с заданным образцом, анализировать ошибки и причины их появления, находить способы устранения (юноши);

выполнять прыжок в длину с разбега способом «прогнувшись», наблюдать и анализировать технические особенности в выполнении другими обучающимися, выявлять ошибки и предлагать способы устранения;

выполнять тестовые задания комплекса ГТО в беговых и технических легкоатлетических дисциплинах в соответствии с установленными требованиями к их технике;

тренироваться в упражнениях общефизической и специальной физической подготовки с учётом индивидуальных и возрастно-половых особенностей;

демонстрировать и использовать технические действия спортивных игр:

баскетбол (передача мяча одной рукой снизу и от плеча, бросок в корзину двумя и одной рукой в прыжке, тактические действия в защите и нападении, использование разученных технических и тактических действий в условиях игровой деятельности);

волейбол (прямой нападающий удар и индивидуальное блокирование мяча в прыжке с места, тактические действия в защите и нападении, использование разученных технических и тактических действий в условиях игровой деятельности);

футбол (удары по неподвижному, катящемуся и летящему мячу с разбега внутренней и внешней частью подъёма стопы, тактические действия игроков в нападении и защите, использование разученных технических и тактических действий в условиях игровой деятельности).

К концу обучения **в 9 классе** обучающийся научится:

отстаивать принципы здорового образа жизни, раскрывать эффективность его форм в профилактике вредных привычек, обосновывать пагубное влияние вредных привычек на здоровье человека, его социальную и производственную деятельность;

понимать пользу туристских подходов как формы организации здорового образа жизни, выполнять правила подготовки к пешим походам, требования безопасности при передвижении и организации бивуака;

объяснять понятие «профессионально-прикладная физическая культура»;

её целевое предназначение, связь с характером и особенностями профессиональной деятельности, понимать необходимость занятий профессионально-прикладной физической подготовкой обучающихся общеобразовательной организации;

использовать приёмы массажа и применять их в процессе самостоятельных занятий физической культурой и спортом, выполнять гигиенические требования к процедурам

массажа;

измерять индивидуальные функциональные резервы организма с помощью проб Штанге, Генча, «задержки дыхания», использовать их для планирования индивидуальных занятий спортивной и профессионально-прикладной физической подготовкой;

определять характер травм и ушибов, встречающихся на самостоятельных занятиях физическими упражнениями и во время активного отдыха, применять способы оказания первой помощи;

составлять и выполнять комплексы упражнений из разученных акробатических упражнений с повышенными требованиями к технике их выполнения (юноши);

составлять и выполнять гимнастическую комбинацию на высокой перекладине из разученных упражнений, с включением элементов размахивания соскока вперёд способом «прогнувшись» (юноши);

составлять и выполнять композицию упражнений черлидинга с построением пирамид, элементами степ-аэробики и акробатики (девушки);

составлять и выполнять комплекс ритмической гимнастики с включением элементов художественной гимнастики, упражнений на гибкость и равновесие (девушки);

совершенствовать технику беговых и прыжковых упражнений в процессе самостоятельных занятий технической подготовкой к выполнению нормативных требований комплекса ГТО;

выполнять повороты кувырком, маятником;

выполнять технические элементы брассом в согласовании с дыханием;

совершенствовать технические действия в спортивных играх: баскетбол, волейбол, футбол, взаимодействовать с игроками своих команд в условиях игровой деятельности, при организации тактических действий в нападении и защите;

тренироваться в упражнениях общефизической и специальной физической подготовки с учётом индивидуальных и возрастно-половых особенностей.

ПОУРОЧНОЕ ПЛАНИРОВАНИЕ

5 КЛАСС

| № п/ п | Темаурока | Количествочасов | | |
|--------------|--|-----------------|---------------------|----------------------|
| | | Все го | Контрольные боты | Практические боты |
| 1 | Физическая культура в основной школе | 1 | 0 | 1 |
| 2 | Физическая культура и здоровый образ жизни человека | 1 | 0 | 1 |
| 3 | Олимпийскиеигрыдревности | 1 | 0 | 1 |
| 4 | Режимдня | 1 | 0 | 1 |
| 5 | Наблюдение за физическим развитием, оценка состояния организма | 1 | 0 | 1 |
| 6 | Организация и проведение самостоятельных занятий | 1 | 0 | 1 |
| 7 | Составление дневника по | 1 | 0 | 1 |

| | | | | |
|----|---|---|---|---|
| | физической культуре | | | |
| 8 | Упражнения утренней зарядки | 1 | 0 | 1 |
| 9 | Физкультурно-оздоровительные мероприятия в жизнедеятельности современного человека | 1 | 0 | 1 |
| 10 | Упражнения на развитие физических качеств и формирования гармоничного телосложения | 1 | 0 | 1 |
| 11 | Правила и техника выполнения норматива комплекса ГТО: бег на 30 м | 1 | 0 | 1 |
| 12 | Правила и техника выполнения норматива комплекса ГТО: челночный бег 3x10 м | 1 | 0 | 1 |
| 13 | Правила и техника выполнения норматива комплекса ГТО: бег на 1000 м | 1 | 0 | 1 |
| 14 | Бег на короткие дистанции | 1 | 0 | 1 |
| 15 | Бег на длинные дистанции | 1 | 0 | 1 |
| 16 | Прыжок в длину с разбега способом «согнув ноги» | 1 | 0 | 1 |
| 17 | Правила и техника выполнения норматива комплекса ГТО: прыжок в длину с места толчком двумя ногами | 1 | 0 | 1 |
| 18 | Метание малого мяча в неподвижную мишень | 1 | 0 | 1 |
| 19 | Правила и техника выполнения норматива комплекса ГТО: метание мяча весом 150 г | 1 | 0 | 1 |
| 20 | Выполнение норматива комплекса ГТО: метание мяча весом 150 г | 1 | 0 | 1 |
| 21 | Прыжок в высоту с прямого разбега | 1 | 0 | 1 |
| 22 | Прыжок в высоту с прямого разбега | 1 | 0 | 1 |
| 23 | Правила и техника выполнения норматива комплекса ГТО: кросс на 2 км | 1 | 0 | 1 |

| | | | | |
|----|---|---|---|---|
| 24 | Выполнение норматива комплекса ГТО: кросс на 2 км | 1 | 0 | 1 |
| 25 | Техника безопасности при выполнении гимнастических упражнений | 1 | 0 | 1 |
| 26 | Подводящие упражнения к "кувырок вперед и назад в группировке" | 1 | 0 | 1 |
| 27 | Кувырок вперёд и назад в группировке | 1 | 0 | 1 |
| 28 | Кувырокназад в группировке | 1 | 0 | 1 |
| 29 | Техника выполнения кувырка назад из стойки на лопатках | 1 | 0 | 1 |
| 30 | Кувырок назад из стойки на лопатках, кувырок вперёд ноги скрестно | 1 | 0 | 1 |
| 31 | Опорныепрыжки | 1 | 0 | 1 |
| 32 | Опорныепрыжки | 1 | 0 | 1 |
| 33 | Упражнениянагимнастическойскамейке | 1 | 0 | 1 |
| 34 | Упражнениянагимнастическойскамейке | 1 | 0 | 1 |
| 35 | Упражнениянагимнастическойлестнице | 1 | 0 | 1 |
| 36 | Правила и техника выполнения нормативов комплекса ГТО: подтягивание из вися на высокой перекладине – мальчики; наклон вперед из положения стоя на гимнастической скамье | 1 | 0 | 1 |
| 37 | Правила и техника выполнения нормативов комплекса ГТО: подтягивание из вися лежа на низкой перекладине 90 см; сгибание и разгибание рук в упоре лежа на полу | 1 | 0 | 1 |
| 38 | Техника ловли и передачи мяча на месте | 1 | 0 | 1 |
| 39 | Техника ловли и передачи мяча на месте | 1 | 0 | 1 |
| 40 | Техника ловли и передачи мяча | 1 | 0 | 1 |

| | | | | |
|----|---|---|---|---|
| | на месте и в движении | | | |
| 41 | Ведение мяча стоя на месте | 1 | 0 | 1 |
| 42 | Ведениемяча в движении | 1 | 0 | 1 |
| 43 | Ведениемяча в движении | 1 | 0 | 1 |
| 44 | Техника выполнения броска баскетбольного мяча в корзину двумя руками от груди с места | 1 | 0 | 1 |
| 45 | Бросок баскетбольного мяча в корзину двумя руками от груди с места | 1 | 0 | 1 |
| 46 | Техническиедействия с мячом | 1 | 0 | 1 |
| 47 | Техническиедействия с мячом | 1 | 0 | 1 |
| 48 | Прямаянижняяподачамяча | 1 | 0 | 1 |
| 49 | Техника выполнения прямой нижней подачи мяча в волейболе | 1 | 0 | 1 |
| 50 | Прямаянижняяподачамяча | 1 | 0 | 1 |
| 51 | Приём и передача мяча снизу | 1 | 0 | 1 |
| 52 | Приём и передача мяча снизу | 1 | 0 | 1 |
| 53 | Прием и передача мяча сверху | 1 | 0 | 1 |
| 54 | Приём и передача мяча сверху | 1 | 0 | 1 |
| 55 | Приём и передача мяча сверху | 1 | 0 | 1 |
| 56 | Техническиедействия с мячом | 1 | 0 | 1 |
| 57 | Техническиедействия с мячом | 1 | 0 | 1 |
| 58 | Удар по мячу внутренней стороной стопы | 1 | 0 | 1 |
| 59 | Остановка катящегося мяча внутренней стороной стопы | 1 | 0 | 1 |
| 60 | Ведение футбольного мяча «по прямой» | 1 | 0 | 1 |
| 61 | Ведение футбольного мяча «по прямой» | 1 | 0 | 1 |
| 62 | Ведение футбольного мяча «по кругу» | 1 | 0 | 1 |
| 63 | Ведение футбольного мяча «по кругу» | 1 | 0 | 1 |
| 64 | Ведениефутбольногомяча «змейкой» | 1 | 0 | 1 |
| 65 | Обводкамячомориентиров | 1 | 0 | 1 |
| 66 | История ВФСК ГТО и ГТО в наши дни. Правила выполнения | 1 | 0 | 1 |

| | | | | |
|-------------------------------------|--|----|---|----|
| | спортивных нормативов 3 ступени | | | |
| 67 | Летний фестиваль ГТО (сдача норм ГТО с соблюдением правил и техники выполнения испытаний (тестов) 3 ступени) | 1 | 0 | 1 |
| 68 | Зимний фестиваль ГТО (сдача норм ГТО с соблюдением правил и техники выполнения испытаний (тестов) 3 ступени) | 1 | 0 | 1 |
| ОБЩЕЕ КОЛИЧЕСТВО ЧАСОВ ПО ПРОГРАММЕ | | 68 | 0 | 68 |

6 КЛАСС

| № п/п | Темаурока | Количествочасов | | |
|-------|--|-----------------|--------------------|---------------------|
| | | Все го | Контрольные работы | Практические работы |
| 1 | ВозрождениеОлимпийскихигр | 1 | 0 | 1 |
| 2 | Символика и ритуалы Олимпийских игр | 1 | 0 | 1 |
| 3 | Составлениедневникафизической культуры | 1 | 0 | 1 |
| 4 | Физическаяподготовкачеловека | 1 | 0 | 1 |
| 5 | Основныепоказателифизической нагрузки | 1 | 0 | 1 |
| 6 | Составление плана самостоятельных занятий физической подготовкой | 1 | 0 | 1 |
| 7 | Закаливающие процедуры с помощью воздушных и солнечных ванн, купания в естественных водоёмах | 1 | 0 | 1 |
| 8 | Упражнениядлякоррекциителосложения | 1 | 0 | 1 |
| 9 | Упражнения для профилактики нарушения зрения | 1 | 0 | 1 |
| 10 | Упражнения для профилактики нарушений осанки | 1 | 0 | 1 |
| 11 | Техника выполнения старта с опорой на одну руку | 1 | 0 | 1 |
| 12 | Старт с опорой на одну руку с | 1 | 0 | 1 |

| | | | | |
|----|---|---|---|---|
| | последующим ускорением | | | |
| 13 | Спринтерский бег | 1 | 0 | 1 |
| 14 | Правила и техника выполнения нормативов комплекса ГТО: бег на 30 м и 60 м. | 1 | 0 | 1 |
| 15 | Выполнение норматива комплекса ГТО: бег на 30 м | 1 | 0 | 1 |
| 16 | Выполнение норматива комплекса ГТО: бег на 60 м | 1 | 0 | 1 |
| 17 | Гладкий равномерный бег | 1 | 0 | 1 |
| 18 | Правила и техника выполнения нормативов комплекса ГТО: бег на 1000 м и 1500 м | 1 | 0 | 1 |
| 19 | Прыжковые упражнения: прыжок в высоту с разбега способом «перешагивание» | 1 | 0 | 1 |
| 20 | Правила и техника выполнения норматива комплекса ГТО: прыжок в длину с места толчком двумя ногами | 1 | 0 | 1 |
| 21 | Правила и техника выполнения норматива комплекса ГТО: челночный бег 3x10 м | 1 | 0 | 1 |
| 22 | Правила и техника выполнения норматива комплекса ГТО: метание мяча весом 150 г | 1 | 0 | 1 |
| 23 | Метание малого мяча по движущейся мишени | 1 | 0 | 1 |
| 24 | Правила и техника выполнения нормативов комплекса ГТО: кросс на 2 км и 3 км | 1 | 0 | 1 |
| 25 | Кувырок вперед | 1 | 0 | 1 |
| 26 | Кувырок назад в группировке | 1 | 0 | 1 |
| 27 | Акробатические комбинации | 1 | 0 | 1 |
| 28 | Акробатические комбинации | 1 | 0 | 1 |
| 29 | Опорные прыжки через гимнастического козла | 1 | 0 | 1 |
| 30 | Опорные прыжки через гимнастического козла | 1 | 0 | 1 |
| 31 | Упражнения на низком гимнастическом бревне | 1 | 0 | 1 |
| 32 | Упражнения на невысокой | 1 | 0 | 1 |

| | | | | |
|----|---|---|---|---|
| | гимнастической перекладине | | | |
| 33 | Правила и техника выполнения нормативов комплекса ГТО: подтягивание из виса на высокой перекладине – мальчики; наклон вперед из положения стоя на гимнастической скамье | 1 | 0 | 1 |
| 34 | Лазание по канату в три приема | 1 | 0 | 1 |
| 35 | Правила и техника выполнения нормативов комплекса ГТО: подтягивание из виса лежа на низкой перекладине 90см; поднимание туловища из положения лежа на спине. | 1 | 0 | 1 |
| 36 | Упражнения ритмической гимнастики | 1 | 0 | 1 |
| 37 | Упражнения ритмической гимнастики | 1 | 0 | 1 |
| 38 | Передвижение в стойке баскетболиста | 1 | 0 | 1 |
| 39 | Передвижение в стойке баскетболиста | 1 | 0 | 1 |
| 40 | Прыжки вверх толчком одной ногой | 1 | 0 | 1 |
| 41 | Остановка двумя шагами и прыжком | 1 | 0 | 1 |
| 42 | Упражнения в ведении мяча | 1 | 0 | 1 |
| 43 | Упражнения в ведении мяча | 1 | 0 | 1 |
| 44 | Упражнения на передачу и броски мяча | 1 | 0 | 1 |
| 45 | Упражнения на передачу и броски мяча | 1 | 0 | 1 |
| 46 | Игровая деятельность с использованием технических приёмов | 1 | 0 | 1 |
| 47 | Игровая деятельность с использованием технических приёмов | 1 | 0 | 1 |
| 48 | Техника приема мяча двумя руками снизу | 1 | 0 | 1 |
| 49 | Прием мяча двумя руками снизу | 1 | 0 | 1 |
| 50 | Приём мяча двумя руками снизу | 1 | 0 | 1 |

| | | | | |
|----|--|---|---|---|
| | и передача в разные зоны площадки | | | |
| 51 | Приём мяча двумя руками сверху и передача в разные зоны площадки | 1 | 0 | 1 |
| 52 | Игровая деятельность с использованием технических приёмов в подаче мяча | 1 | 0 | 1 |
| 53 | Игровая деятельность с использованием технических приёмов в подаче мяча | 1 | 0 | 1 |
| 54 | Игровая деятельность с использованием приёма мяча снизу и сверху | 1 | 0 | 1 |
| 55 | Игровая деятельность с использованием приёма мяча снизу и сверху | 1 | 0 | 1 |
| 56 | Игровая деятельность с использованием технических приёмов передачи мяча снизу и сверху | 1 | 0 | 1 |
| 57 | Игровая деятельность с использованием технических приёмов передачи мяча снизу и сверху | 1 | 0 | 1 |
| 58 | Удар по катящемуся мячу с разбега | 1 | 0 | 1 |
| 59 | Удар по катящемуся мячу с разбега | 1 | 0 | 1 |
| 60 | Игровая деятельность с использованием технических приёмов остановки мяча | 1 | 0 | 1 |
| 61 | Игровая деятельность с использованием технических приёмов остановки мяча | 1 | 0 | 1 |
| 62 | Игровая деятельность с использованием технических приёмов передачи мяча | 1 | 0 | 1 |
| 63 | Игровая деятельность с использованием технических приёмов передачи мяча | 1 | 0 | 1 |
| 64 | Игровая деятельность с использованием технических | 1 | 0 | 1 |

| | | | | |
|-------------------------------------|---|----|---|----|
| | приёмов ведения мяча | | | |
| 65 | Игровая деятельность с использованием технических приёмов обводки | 1 | 0 | 1 |
| 66 | Правила выполнения спортивных нормативов 3-4 ступени. Правила ТБ | 1 | 0 | 1 |
| 67 | Фестиваль ГТО «Всем классом сдадим ГТО» (сдача норм ГТО с соблюдением правил и техники выполнения испытаний (тестов) 3-4 ступени) | 1 | 0 | 1 |
| 68 | Фестиваль ГТО «Всем классом сдадим ГТО» (сдача норм ГТО с соблюдением правил и техники выполнения испытаний (тестов) 3-4 ступени) | 1 | 0 | 1 |
| ОБЩЕЕ КОЛИЧЕСТВО ЧАСОВ ПО ПРОГРАММЕ | | 68 | 0 | 68 |

7 КЛАСС

| № п/п | Тема урока | Количество часов | | |
|-------|---|------------------|--------------------|---------------------|
| | | Всего | Контрольные работы | Практические работы |
| 1 | [[Техника безопасности на уроках физической культуры]] | 1 | | |
| 2 | [[Истоки развития олимпизма в России. Олимпийское движение в СССР и современной России]] | 1 | | |
| 3 | [[Бег на короткие и средние дистанции]] | 1 | | |
| 4 | [[Правила и техника выполнения нормативов комплекса ГТО: бег на 30 м и 60 м]] | 1 | 1 | |
| 5 | [[Правила и техника выполнения норматива комплекса ГТО: бег на 1500 м]] | 1 | | |
| 6 | [[Эстафетный бег]] | 1 | | 1 |
| 7 | [[Правила и техника выполнения норматива комплекса ГТО: прыжок в длину с места толчком двумя ногами]] | 1 | 1 | |
| 8 | [[Правила и техника выполнения норматива комплекса ГТО: челночный бег 3x10 м]] | 1 | | |

| | | | | |
|----|---|---|---|---|
| 9 | [[Прыжки с разбега в длину]] | 1 | | |
| 10 | [[Правила и техника выполнения норматива комплекса ГТО: метание мяча весом 150 г]] | 1 | 1 | |
| 11 | [[Правила и техника выполнения норматива комплекса ГТО: кросс на 3 км]] | 1 | | |
| 12 | [[Бег по пересеченной местности с препятствиями.]] | 1 | | 1 |
| 13 | [[Воспитание качеств личности на занятиях физической культурой и спортом]] | 1 | | |
| 14 | [[Упражнения для коррекции телосложения]] | 1 | | |
| 15 | [[Упражнения для профилактики нарушения осанки]] | 1 | | |
| 16 | [[Акробатические комбинации]] | 1 | | 1 |
| 17 | [[Правила и техника выполнения нормативов комплекса ГТО: подтягивание из виса лежа на низкой перекладине 90см; поднимание туловища из положения лежа на спине]] | 1 | | |
| 18 | [[Комбинация на низкой гимнастической перекладине]] | 1 | | |
| 19 | [[Правила и техника выполнения нормативов комплекса ГТО: подтягивание из виса на высокой перекладине – мальчики; наклон вперед из положения стоя на гимнастической скамье]] | 1 | | |
| 20 | [[Лазанье по канату в два приёма]] | 1 | | |
| 21 | [[Лазанье по канату в два приёма]] | 1 | | |
| 22 | [[Комплекс упражнений степ-аэробики]] | 1 | | |
| 23 | [[Комплекс упражнений круговая аэробики]] | 1 | | 1 |
| 24 | [[Тактическая подготовка. Планирование занятий технической подготовкой.]] | 1 | | 1 |
| 25 | [[Передача и ловля мяча после отскока от пола]] | 1 | | |
| 26 | [[Передача и ловля мяча после отскока от пола]] | 1 | | |
| 27 | [[Передача и ловля мяча после отскока от пола]] | 1 | | 1 |
| 28 | [[Бросок мяча в корзину двумя руками снизу после ведения]] | 1 | | |
| 29 | [[Бросок мяча в корзину двумя руками снизу после ведения]] | 1 | | |
| 30 | [[Бросок мяча в корзину двумя руками снизу после ведения]] | 1 | | 1 |

| | | | | |
|----|--|---|--|---|
| 31 | [[Бросок мяча в корзину двумя руками от груди после ведения]] | 1 | | |
| 32 | [[Бросок мяча в корзину двумя руками от груди после ведения]] | 1 | | |
| 33 | [[Бросок мяча в корзину двумя руками от груди после ведения]] | 1 | | 1 |
| 34 | [[Игровая деятельность с использованием разученных технических приёмов]] | 1 | | |
| 35 | [[Игровая деятельность с использованием разученных технических приёмов]] | 1 | | |
| 36 | [[Игровая деятельность с использованием разученных технических приёмов]] | 1 | | |
| 37 | [[Игровая деятельность с использованием разученных технических приёмов]] | 1 | | |
| 38 | [[Игровая деятельность с использованием разученных технических приёмов]] | 1 | | 1 |
| 39 | [[Способы и процедуры оценивания техники двигательных действий. Оценивание оздоровительного эффекта занятий физической культурой]] | 1 | | |
| 40 | [[Верхняя прямая подача мяча]] | 1 | | |
| 41 | [[Верхняя прямая подача мяча]] | 1 | | |
| 42 | [[Верхняя прямая подача мяча]] | 1 | | 1 |
| 43 | [[Передача мяча через сетку двумя руками сверху]] | 1 | | |
| 44 | [[Передача мяча через сетку двумя руками сверху]] | 1 | | |
| 45 | [[Передача мяча через сетку двумя руками сверху]] | 1 | | 1 |
| 46 | [[Перевод мяча за голову]] | 1 | | |
| 47 | [[Перевод мяча за голову]] | 1 | | |
| 48 | [[Перевод мяча за голову]] | 1 | | 1 |
| 49 | [[Игровая деятельность с использованием разученных технических приёмов]] | 1 | | |
| 50 | [[Игровая деятельность с использованием разученных технических приёмов]] | 1 | | |
| 51 | [[Игровая деятельность с использованием разученных технических приёмов]] | 1 | | |
| 52 | [[Игровая деятельность с использованием разученных технических приёмов]] | 1 | | |

| | | | | |
|-------------------------------------|--|----|---|----|
| 53 | [[Игровая деятельность с использованием разученных технических приёмов]] | 1 | | 1 |
| 54 | [[Фестиваль «Мы и ГТО» (сдача норм ГТО с соблюдением правил и техники выполнения испытаний (тестов) 4 ступени)]] | 1 | | 1 |
| 55 | [[Бег по пересеченной местности с препятствиями.]] | 1 | | 1 |
| 56 | [[Правила и техника выполнения норматива комплекса ГТО: кросс на 3 км]] | 1 | | |
| 57 | [[Правила и техника выполнения норматива комплекса ГТО: бег на 1500 м]] | 1 | | 1 |
| 58 | [[Правила и техника выполнения норматива комплекса ГТО: прыжок в длину с места толчком двумя ногами]] | 1 | | |
| 59 | [[Правила и техника выполнения норматива комплекса ГТО: метание мяча весом 150 г]] | 1 | 1 | |
| 60 | [[Прыжки с разбега в длину]] | 1 | 1 | |
| 61 | [[Бег на короткие и средние дистанции]] | 1 | | |
| 62 | [[Правила и техника выполнения нормативов комплекса ГТО: бег на 30 м и 60 м]] | 1 | 1 | |
| 63 | [[Фестиваль «Мы и ГТО» (сдача норм ГТО с соблюдением правил и техники выполнения испытаний (тестов) 4 ступени)]] | 1 | | 1 |
| 64 | [[Средние и длинные передачи мяча по прямой и по диагонали]] | 1 | | 1 |
| 65 | [[Тактические действия при выполнении углового удара]] | 1 | | |
| 66 | [[Тактические действия при вбрасывании мяча из-за боковой линии]] | 1 | | |
| 67 | [[Игровая деятельность с использованием разученных технических приёмов]] | 1 | | 1 |
| 68 | [[Игровая деятельность с использованием разученных технических приёмов]] | 1 | | |
| ОБЩЕЕ КОЛИЧЕСТВО ЧАСОВ ПО ПРОГРАММЕ | | 68 | 6 | 19 |

8 КЛАСС

| № п/п | Тема урока | Количество часов | | |
|-------|--|------------------|--------------------|---------------------|
| | | Всего | Контрольные работы | Практические работы |
| 1 | [[Техника безопасности на уроках физической культуры]] | 1 | | |

| | | | | |
|----|--|---|---|------------------|
| 2 | [[Физическая культура в современном обществе]] | 1 | | |
| 3 | [[Бег на короткие и средние дистанции]] | 1 | | |
| 4 | [[Правила и техника выполнения нормативов комплекса ГТО: бег на 30 м и 60 м]] | 1 | 1 | |
| 5 | [[Бег на длинные дистанции]] | 1 | | |
| 6 | [[Правила и техника выполнения норматива комплекса ГТО: бег на 1500 м или 2000 м]] | 1 | | |
| 7 | [[Прыжки в длину с разбега]] | 1 | | |
| 8 | [[Фестиваль «Мы сдадим ГТО» (сдача норм ГТО с соблюдением правил и техники выполнения испытаний (тестов) 4-5 ступени)]] | 1 | | 1 |
| 9 | [[Правила и техника выполнения норматива комплекса ГТО: прыжок в длину с места толчком двумя ногами]] | 1 | 1 | |
| 10 | [[Прыжок в длину с разбега способом «прогнувшись»]] | 1 | | |
| 11 | [[Правила и техника выполнения норматива комплекса ГТО: метание мяча весом 150 г]] | 1 | | |
| 12 | [[Правила и техника выполнения норматива комплекса ГТО: кросс на 3 км]] | 1 | 1 | |
| 13 | [[Бег по пересеченной местности с препятствием]] | 1 | | 1 |
| 14 | [[Всестороннее и гармоничное физическое развитие]] | 1 | | введите значение |
| 15 | [[Упражнения для профилактики утомления. Дыхательная гимнастика.]] | 1 | | введите значение |
| 16 | [[Акробатические комбинации]] | 1 | | введите значение |
| 17 | [[Акробатические комбинации]] | 1 | | 1 |
| 18 | [[Акробатические комбинации]] | 1 | | |
| 19 | [[Правила и техника выполнения нормативов комплекса ГТО: подтягивание из виса лежа на низкой перекладине 90см; поднимание туловища из положения лежа на спине]] | 1 | | 1 |
| 20 | [[Гимнастическая комбинация на перекладине]] | 1 | | |
| 21 | [[Правила и техника выполнения нормативов комплекса ГТО: подтягивание из виса на высокой перекладине – мальчики; наклон вперед из положения стоя на гимнастической скамье]] | 1 | | 1 |
| 22 | [[Вольные упражнения на базе ритмической | 1 | | |

| | | | | |
|----|---|---|--|---|
| | гимнастики]] | | | |
| 23 | [[Степ- аэробика. Круговая аэробика]] | 1 | | |
| 24 | [[Адаптивная и лечебная физическая культура]] | 1 | | |
| 25 | [[Передача мяча одной рукой снизу]] | 1 | | |
| 26 | [[Передача мяча одной рукой снизу]] | 1 | | |
| 27 | [[Передача мяча одной рукой снизу]] | 1 | | 1 |
| 28 | [[Бросок мяча в корзину двумя руками в прыжке]] | 1 | | |
| 29 | [[Бросок мяча в корзину двумя руками в прыжке]] | 1 | | |
| 30 | [[Бросок мяча в корзину двумя руками в прыжке]] | 1 | | 1 |
| 31 | [[Бросок мяча в корзину одной рукой в прыжке]] | 1 | | |
| 32 | [[Бросок мяча в корзину одной рукой в прыжке]] | 1 | | |
| 33 | [[Бросок мяча в корзину одной рукой в прыжке]] | 1 | | 1 |
| 34 | [[Игровая деятельность с использованием разученных технических приёмов]] | 1 | | |
| 35 | [[Игровая деятельность с использованием разученных технических приёмов]] | 1 | | |
| 36 | [[Игровая деятельность с использованием разученных технических приёмов]] | 1 | | |
| 37 | [[Игровая деятельность с использованием разученных технических приёмов]] | 1 | | |
| 38 | [[Игровая деятельность с использованием разученных технических приёмов]] | 1 | | 1 |
| 39 | [[Правила проведения самостоятельных занятий при коррекции осанки и телосложения. Составление планов для самостоятельных занятий с учетом индивидуальных особенностей]] | 1 | | 1 |
| 40 | [[Прямой нападающий удар]] | 1 | | |
| 41 | [[Прямой нападающий удар]] | 1 | | |
| 42 | [[Прямой нападающий удар]] | 1 | | 1 |
| 43 | [[Индивидуальное блокирование мяча в прыжке с места]] | 1 | | |
| 44 | [[Индивидуальное блокирование мяча в прыжке с места]] | 1 | | |

| | | | | |
|----|---|---|---|---|
| 45 | [[Индивидуальное блокирование мяча в прыжке с места]] | 1 | | |
| 46 | [[Тактические действия в защите]] | 1 | | |
| 47 | [[Тактические действия в защите]] | 1 | | 1 |
| 48 | [[Тактические действия в нападении]] | 1 | | |
| 49 | [[Тактические действия в нападении]] | 1 | | 1 |
| 50 | [[Игровая деятельность с использованием разученных технических приёмов]] | 1 | | |
| 51 | [[Игровая деятельность с использованием разученных технических приёмов]] | 1 | | |
| 52 | [[Игровая деятельность с использованием разученных технических приёмов]] | 1 | | |
| 53 | [[Игровая деятельность с использованием разученных технических приёмов]] | 1 | | 1 |
| 54 | [[Фестиваль «Мы сдадим ГТО» (сдача норм ГТО с соблюдением правил и техники выполнения испытаний (тестов) 4-5 ступени)]] | 1 | | 1 |
| 55 | [[Бег по пересеченной местности с препятствием]] | 1 | | 1 |
| 56 | [[Правила и техника выполнения норматива комплекса ГТО: кросс на 3 км]] | 1 | | |
| 57 | [[Бег на длинные дистанции]] | 1 | | 1 |
| 58 | [[Правила и техника выполнения норматива комплекса ГТО: бег на 1500 м или 2000 м]] | 1 | | |
| 59 | [[Прыжки в длину с разбега]] | 1 | 1 | |
| 60 | [[Правила и техника выполнения норматива комплекса ГТО: прыжок в длину с места толчком двумя ногами]] | 1 | | |
| 61 | [[Правила и техника выполнения норматива комплекса ГТО: метание мяча весом 150 г]] | 1 | 1 | |
| 62 | [[Правила и техника выполнения нормативов комплекса ГТО: бег на 30 м и 60 м]] | 1 | 1 | |
| 63 | [[Фестиваль «Мы сдадим ГТО» (сдача норм ГТО с соблюдением правил и техники выполнения испытаний (тестов) 4-5 ступени)]] | 1 | | 1 |
| 64 | [[Удар по мячу с разбега внутренней частью подъёма стопы]] | 1 | | |
| 65 | [[Остановка мяча внутренней стороной стопы]] | 1 | | |
| 66 | [[Правила игры в мини-футбол]] | 1 | | |

| | | | | |
|-------------------------------------|--|----|---|----|
| 67 | [[Игровая деятельность по правилам классического футбола]] | 1 | | 1 |
| 68 | [[Игровая деятельность по правилам классического футбола]] | 1 | | |
| ОБЩЕЕ КОЛИЧЕСТВО ЧАСОВ ПО ПРОГРАММЕ | | 68 | 6 | 19 |

9 КЛАСС

| № п/п | Тема урока | Количество часов | | |
|-------|--|------------------|--------------------|---------------------|
| | | Всего | Контрольные работы | Практические работы |
| 1 | [[Техника безопасности на уроках физической культуры]] | 1 | | |
| 2 | [[Туристские походы как форма активного отдыха. Мероприятия в режиме двигательной активности обучающихся]] | 1 | | |
| 3 | [[Бег на короткие и средние дистанции]] | 1 | | |
| 4 | [[Правила и техника выполнения нормативов комплекса ГТО: бег на 30 м, 60 м или 100 м]] | 1 | 1 | |
| 5 | [[Бег на длинные дистанции]] | 1 | | |
| 6 | [[Правила и техника выполнения норматива комплекса ГТО: бег на 2000 м или 3000 м]] | 1 | | |
| 7 | [[Фестиваль «Мы и ГТО» (сдача норм ГТО с соблюдением правил и техники выполнения испытаний (тестов) 5-6 ступени)]] | 1 | | 1 |
| 8 | [[Правила и техника выполнения норматива комплекса ГТО: прыжок в длину с места толчком двумя ногами]] | 1 | 1 | |
| 9 | [[Прыжки в длину способом «прогнувшись»]] | 1 | | |
| 10 | [[Правила и техника выполнения норматива комплекса ГТО: метание малого мяча 150 г.]] | 1 | | 1 |
| 11 | [[Правила и техника выполнения норматива комплекса ГТО: кросс на 3 км или 5км]] | 1 | 1 | |
| 12 | [[Бег по пересеченной местности]] | 1 | | |
| 13 | [[Бег по пересеченной местности с препятствиями]] | 1 | | 1 |
| 14 | [[Профессионально-прикладная физическая культура. Измерение функциональных резервов организма]] | 1 | | |
| 15 | [[Длинный кувырок с разбега]] | 1 | | |

| | | | | |
|----|---|---|--|---|
| 16 | [[Кувырок назад в упор]] | 1 | | |
| 17 | [[Акробатические комбинации]] | 1 | | |
| 18 | [[Акробатические комбинации]] | 1 | | 1 |
| 19 | [[Гимнастическая комбинация на высокой перекладине]] | 1 | | |
| 20 | [[Правила и техника выполнения нормативов комплекса ГТО: подтягивание из виса на высокой перекладине – мальчики; наклон вперед из положения стоя на гимнастической скамье]] | 1 | | 1 |
| 21 | [[Степ- аэробика]] | 1 | | |
| 22 | [[Правила и техника выполнения нормативов комплекса ГТО: подтягивание из виса лежа на низкой перекладине 90см; поднимание туловища из положения лежа на спине]] | 1 | | 1 |
| 23 | [[Круговая аэробика]] | 1 | | |
| 24 | [[Восстановительный массаж. Банные процедуры.]] | 1 | | |
| 25 | [[Ведение мяча]] | 1 | | |
| 26 | [[Ведение мяча]] | 1 | | 1 |
| 27 | [[Передача мяча]] | 1 | | |
| 28 | [[Передача мяча]] | 1 | | 1 |
| 29 | [[Приемы и броски мяча на месте]] | 1 | | |
| 30 | [[Приемы и броски мяча на месте]] | 1 | | |
| 31 | [[Приемы и броски мяча в прыжке]] | 1 | | |
| 32 | [[Приемы и броски мяча в прыжке]] | 1 | | |
| 33 | [[Приемы и броски мяча после ведения]] | 1 | | |
| 34 | [[Приемы и броски мяча после ведения]] | 1 | | 1 |
| 35 | [[Игровая деятельность с использованием разученных технических приёмов]] | 1 | | |
| 36 | [[Игровая деятельность с использованием разученных технических приёмов]] | 1 | | |
| 37 | [[Игровая деятельность с использованием разученных технических приёмов]] | 1 | | |

| | | | | |
|----|--|---|---|---|
| 38 | [[Игровая деятельность с использованием разученных технических приёмов]] | 1 | | 1 |
| 39 | [[Оказание первой помощи во время самостоятельных занятий физическими упражнениями и активного отдыха]] | 1 | | 1 |
| 40 | [[Подачи мяча в разные зоны площадки соперника]] | 1 | | |
| 41 | [[Подачи мяча в разные зоны площадки соперника]] | 1 | | 1 |
| 42 | [[Приёмы и передачи мяча на месте]] | 1 | | |
| 43 | [[Приёмы и передачи в движении]] | 1 | | |
| 44 | [[Нападающий удар]] | 1 | | |
| 45 | [[Нападающий удар]] | 1 | | 1 |
| 46 | [[Блокирование]] | 1 | | |
| 47 | [[Блокирование]] | 1 | | 1 |
| 48 | [[Игровая деятельность с использованием разученных технических приёмов]] | 1 | | |
| 49 | [[Игровая деятельность с использованием разученных технических приёмов]] | 1 | | |
| 50 | [[Игровая деятельность с использованием разученных технических приёмов]] | 1 | | |
| 51 | [[Игровая деятельность с использованием разученных технических приёмов]] | 1 | | |
| 52 | [[Игровая деятельность с использованием разученных технических приёмов]] | 1 | | |
| 53 | [[Игровая деятельность с использованием разученных технических приёмов]] | 1 | | 1 |
| 54 | [[Фестиваль «Мы и ГТО» (сдача норм ГТО с соблюдением правил и техники выполнения испытаний (тестов) 5-6 ступени)]] | 1 | | |
| 55 | [[Бег по пересеченной местности с препятствиями]] | 1 | | 1 |
| 56 | [[Бег по пересеченной местности]] | 1 | | |
| 57 | [[Бег на длинные дистанции]] | 1 | | |
| 58 | [[Правила и техника выполнения норматива комплекса ГТО: бег на 2000 м или 3000 м]] | 1 | | 1 |
| 59 | [[Дифференцированный зачет: Подтягивание из виса на высокой перекладине (ю); Поднимание туловища из положения лежа на спине (д); | 1 | 1 | |

| | | | | |
|-------------------------------------|--|----|---|----|
| | Метание малого мяча 150 г. на дальность; Бег 1500 м]] | | | |
| 60 | [[Правила и техника выполнения норматива комплекса ГТО: метание гранаты весом 500 г – девушки; 700 г - юноши]] | 1 | | 1 |
| 61 | [[Правила и техника выполнения норматива комплекса ГТО: прыжок в длину с места толчком двумя ногами]] | 1 | 1 | |
| 62 | [[Правила и техника выполнения нормативов комплекса ГТО: бег на 30 м, 60 м или 100 м]] | 1 | 1 | |
| 63 | [[Фестиваль «Мы и ГТО» (сдача норм ГТО с соблюдением правил и техники выполнения испытаний (тестов) 5-6 ступени)]] | 1 | | 1 |
| 64 | [[Ведение мяча]] | 1 | | |
| 65 | [[Приемы мяча]] | 1 | | |
| 66 | [[Передачи мяча]] | 1 | | |
| 67 | [[Остановки и удары по мячу с места и в движение]] | 1 | | |
| 68 | [[Игровая деятельность с использованием разученных технических приёмов]] | 1 | | 1 |
| ОБЩЕЕ КОЛИЧЕСТВО ЧАСОВ ПО ПРОГРАММЕ | | 68 | 6 | 20 |

Федеральная рабочая программа по учебному предмету «Основы безопасности и защиты Родины».

Федеральная рабочая программа по учебному предмету «Основы безопасности и защиты Родины» (предметная область «Основы безопасности и защиты Родины») (далее соответственно – программа ОБЗР, ОБЗР) включает пояснительную записку, содержание обучения, планируемые результаты освоения программы по ОБЗР, тематическое планирование, поурочное планирование.

Программа ОБЗР разработана на основе требований к результатам освоения программы основного общего образования, представленных в ФГОС ООО, федеральной рабочей программе воспитания, и предусматривает непосредственное применение при реализации ООП ООО. Программа ОБЗР позволит учителю построить освоение содержания в логике последовательного нарастания факторов опасности от опасной ситуации до чрезвычайной ситуации и разумного взаимодействия человека с окружающей средой, учесть преемственность приобретения обучающимися знаний и формирования у них умений и навыков в области безопасности жизнедеятельности и защиты Родины. Программа ОБЗР обеспечивает: ясное понимание обучающимися современных проблем безопасности и формирование у подрастающего поколения базового уровня культуры безопасного поведения; прочное усвоение обучающимися основных ключевых понятий, обеспечивающих преемственность изучения основ комплексной безопасности личности на следующем уровне образования; возможность выработки и закрепления у

обучающихся умений и навыков, необходимых для последующей жизни; выработку практико-ориентированных компетенций, соответствующих потребностям современности; реализацию оптимального баланса межпредметных связей и их разумное взаимодополнение, способствующее формированию практических умений и навыков. В программе ОБЗР содержание учебного предмета ОБЗР структурно представлено одиннадцатью модулями (тематическими линиями), обеспечивающими непрерывность модуль № 3 «Культура безопасности жизнедеятельности в современном обществе»; модуль № 4 «Безопасность в быту»; модуль № 5 «Безопасность на транспорте»; модуль № 6 «Безопасность в общественных местах»; модуль № 7 «Безопасность в природной среде»; модуль № 8 «Основы медицинских знаний. Оказание первой помощи»; модуль № 9 «Безопасность в социуме»; модуль № 10 «Безопасность в информационном пространстве»; модуль № 11 «Основы противодействия экстремизму и терроризму». В целях обеспечения системного подхода в изучении учебного предмета ОБЗР на уровне основного общего образования программа ОБЗР предполагает внедрение универсальной структурно-логической схемы изучения учебных модулей (тематических линий) в парадигме безопасной жизнедеятельности: «предвидеть опасность → по возможности ее избегать → при необходимости действовать». Учебный материал систематизирован по сферам возможных проявлений рисков и опасностей: помещения и бытовые условия; улица и общественные места; природные условия; коммуникационные связи и каналы; физическое и психическое здоровье; социальное взаимодействие и другие. Программой ОБЗР предусматривается использование практикоориентированных интерактивных форм организации учебных занятий с возможностью применения тренажерных систем и виртуальных моделей. При этом использование цифровой образовательной среды на учебных занятиях должно быть разумным, компьютер и дистанционные образовательные технологии не способны полностью заменить педагога и практические действия обучающихся. В условиях современного исторического процесса с появлением новых глобальных и региональных природных, техногенных, социальных вызовов и угроз безопасности России (критичные изменения климата, негативные медикобиологические, экологические, информационные факторы и другие условия жизнедеятельности) возрастает приоритет вопросов безопасности, их значение не только для самого человека, но также для общества и государства. При этом центральной проблемой безопасности жизнедеятельности остается сохранение жизни и здоровья каждого человека. В современных условиях колоссальное значение приобретает качественное образование подрастающего поколения россиян, направленное на формирование и изучение предмета на уровне основного общего образования и преемственность учебного процесса на уровне среднего общего образования: модуль № 1 «Безопасное и устойчивое развитие личности, общества, государства»; модуль № 2 «Военная подготовка. Основы военных знаний»; модуль № 3 «Культура безопасности жизнедеятельности в современном обществе»; модуль № 4 «Безопасность в быту»; модуль № 5 «Безопасность на транспорте»; модуль № 6 «Безопасность в общественных местах»; модуль № 7 «Безопасность в природной среде»; модуль № 8 «Основы медицинских знаний. Оказание первой помощи»; модуль № 9 «Безопасность в социуме»; модуль № 10 «Безопасность в информационном пространстве»; модуль № 11 «Основы противодействия экстремизму и терроризму». В целях обеспечения системного подхода в изучении учебного предмета ОБЗР на уровне основного общего образования программа ОБЗР предполагает внедрение универсальной

структурно-логической схемы изучения учебных модулей (тематических линий) в парадигме безопасной жизнедеятельности: «предвидеть опасность → по возможности ее избегать → при необходимости действовать». Учебный материал систематизирован по сферам возможных проявлений рисков и опасностей: помещения и бытовые условия; улица и общественные места; природные условия; коммуникационные связи и каналы; физическое и психическое здоровье; социальное взаимодействие и другие. Программой ОБЗР предусматривается использование практикоориентированных интерактивных форм организации учебных занятий с возможностью применения тренажерных систем и виртуальных моделей. При этом использование цифровой образовательной среды на учебных занятиях должно быть разумным, компьютер и дистанционные образовательные технологии не способны полностью заменить педагога и практические действия обучающихся. В условиях современного исторического процесса с появлением новых глобальных и региональных природных, техногенных, социальных вызовов и угроз безопасности России (критичные изменения климата, негативные медикобиологические, экологические, информационные факторы и другие условия жизнедеятельности) возрастает приоритет вопросов безопасности, их значение не только для самого человека, но также для общества и государства. При этом центральной проблемой безопасности жизнедеятельности остается сохранение жизни и здоровья каждого человека. В современных условиях колоссальное значение приобретает качественное образование подрастающего поколения россиян, направленное на формирование гражданской идентичности, воспитание личности безопасного типа, овладение знаниями, умениями, навыками и компетенцией для обеспечения безопасности в повседневной жизни. Актуальность совершенствования учебно-методического обеспечения учебного процесса по предмету ОБЗР определяется следующими системообразующими документами в области безопасности: Стратегия национальной безопасности Российской Федерации, утвержденная Указом Президента Российской Федерации от 2 июля 2021 г. № 400, Доктрина информационной безопасности Российской Федерации, утвержденная Указом Президента Российской Федерации от 5 декабря 2016 г. № 646, Национальные цели развития Российской Федерации на период до 2030 года, утвержденные Указом Президента Российской Федерации от 21 июля 2020 г. № 474, государственная программа Российской Федерации «Развитие образования», утвержденная постановлением Правительства Российской Федерации от 26 декабря 2017 г. № 1642. ОБЗР является системообразующим учебным предметом, имеет свои дидактические компоненты во всех без исключения предметных областях и реализуется через приобретение необходимых знаний, выработку и закрепление системы взаимосвязанных навыков и умений, формирование компетенций в области безопасности, поддержанных согласованным изучением других учебных предметов. Научной базой учебного предмета ОБЗР является общая теория безопасности, исходя из которой он должен обеспечивать формирование целостного видения всего комплекса проблем безопасности, включая глобальные, что позволит обосновать оптимальную систему обеспечения безопасности личности, общества и государства, а также актуализировать для обучающихся построение модели индивидуального безопасного поведения в повседневной жизни, сформировать у них базовый уровень культуры безопасности жизнедеятельности. ОБЗР входит в предметную область «Основы безопасности и защиты Родины», является обязательным для изучения на уровне основного общего образования. Изучение ОБЗР направлено на обеспечение

формирования готовности к защите Отечества и базового уровня культуры безопасности жизнедеятельности, что способствует освоению обучающимися знаний и умений, позволяющих подготовиться к военной службе, и выработке у обучающихся умений распознавать угрозы, избегать опасности, нейтрализовывать конфликтные ситуации, решать сложные вопросы социального характера, грамотно вести себя в чрезвычайных ситуациях. Такой подход содействует закреплению навыков, позволяющих обеспечивать защиту жизни и здоровья человека, формированию необходимых для этого волевых и морально-нравственных качеств, предоставляет широкие возможности для эффективной социализации, необходимой для успешной адаптации обучающихся к современной техно-социальной и информационной среде, способствует проведению мероприятий профилактического характера в сфере безопасности. Целью изучения ОБЗР на уровне основного общего образования является формирование у обучающихся готовности к выполнению обязанности по защите Отечества и базового уровня культуры безопасности жизнедеятельности в соответствии с современными потребностями личности, общества и государства, что предполагает: способность построения модели индивидуального безопасного поведения на основе понимания необходимости ведения здорового образа жизни, причин, механизмов возникновения и возможных последствий различных опасных и чрезвычайных ситуаций, знаний и умений применять необходимые средства и приемы рационального и безопасного поведения при их проявлении; сформированность активной жизненной позиции, осознанное понимание значимости личного безопасного поведения в интересах безопасности личности, общества и государства; знание и понимание роли государства и общества в решении задач обеспечения национальной безопасности и защиты населения от опасных и чрезвычайных ситуаций природного, техногенного и социального характера. В целях обеспечения индивидуальных потребностей обучающихся в формировании культуры безопасности жизнедеятельности на основе расширения знаний и умений, углубленного понимания значимости безопасного поведения в условиях опасных и чрезвычайных ситуаций для личности, общества и государства ОБЗР может изучаться в 5–7 классах из расчета 1 час в неделю за счет использования части учебного плана, формируемого участниками образовательных отношений (всего 102 часа). Общее число часов, рекомендованных для изучения ОБЗР в 8–9 классах, составляет 68 часов, по 1 часу в неделю за счет обязательной части учебного плана основного общего образования. Организация вправе самостоятельно определять последовательность тематических линий учебного предмета ОБЗР и количество часов для их освоения. Конкретное наполнение модулей может быть скорректировано и конкретизировано с учетом региональных особенностей.

Содержание обучения

Модуль № 1 «Безопасное и устойчивое развитие личности, общества, государства»: фундаментальные ценности и принципы, формирующие основы российского общества, безопасности страны, закрепленные в Конституции Российской Федерации; стратегия национальной безопасности, национальные интересы и угрозы национальной безопасности; чрезвычайные ситуации природного, техногенного и биолого-социального характера; информирование и оповещение населения о чрезвычайных ситуациях, система ОКСИОН; история развития гражданской обороны; сигнал «Внимание всем!», порядок действий населения при его получении; средства индивидуальной и коллективной защиты

населения, порядок пользования фильтрующим противогазом; эвакуация населения в условиях чрезвычайных ситуаций, порядок действий населения при объявлении эвакуации; современная армия, воинская обязанность и военная служба, добровольная и обязательная подготовка к службе в армии. Модуль № 2 «Военная подготовка. Основы военных знаний»: история возникновения и развития Вооруженных Сил Российской Федерации; этапы становления современных Вооруженных Сил Российской Федерации; основные направления подготовки к военной службе; организационная структура Вооруженных Сил Российской Федерации; функции и основные задачи современных Вооруженных Сил Российской Федерации; особенности видов и родов войск Вооруженных Сил Российской Федерации; воинские символы современных Вооруженных Сил Российской Федерации; виды, назначение и тактико-технические характеристики основных образцов вооружения и военной техники видов и родов войск Вооруженных Сил Российской Федерации (мотострелковых и танковых войск, ракетных войск и артиллерии, противовоздушной обороны); организационно-штатная структура и боевые возможности отделения, задачи отделения в различных видах боя; состав, назначение, характеристики, порядок размещения современных средств индивидуальной бронезащиты и экипировки военнослужащего; вооружение мотострелкового отделения, назначение и тактико-технические характеристики основных видов стрелкового оружия (автомат Калашникова АК-74, ручной пулемет Калашникова (РПК), ручной противотанковый гранатомет РПГ-7В, снайперская винтовка Драгунова (СВД); назначение и тактико-технические характеристики основных видов ручных гранат (наступательная ручная граната РГД-5, ручная оборонительная граната Ф-1, ручная граната оборонительная (РГО), ручная граната наступательная (РГН); история создания общевоинских уставов; этапы становления современных общевоинских уставов; общевоинские уставы Вооруженных Сил Российской Федерации, их состав и основные понятия, определяющие повседневную жизнедеятельность войск; сущность единоначалия; командиры (начальники) и подчиненные; старшие и младшие; приказ (приказание), порядок его отдачи и выполнения; воинские звания и военная форма одежды; воинская дисциплина, ее сущность и значение; обязанности военнослужащих по соблюдению требований воинской дисциплины; способы достижения воинской дисциплины; положения Строевого устава; обязанности военнослужащих перед построением и в строю; строевые приемы и движение без оружия, строевая стойка, выполнение команд «Становись», «Равняйся», «Смирно», «Вольно», «Заправиться», «Отставить», «Головные уборы (головной убор) – снять (надеть)», повороты на месте. Модуль № 3 «Культура безопасности жизнедеятельности в современном обществе»: безопасность жизнедеятельности: ключевые понятия и значение для человека; смысл понятий «опасность», «безопасность», «риск», «культура безопасности жизнедеятельности»; источники и факторы опасности, их классификация; общие принципы безопасного поведения; понятия опасной и чрезвычайной ситуации, сходство и различия опасной и чрезвычайной ситуации; механизм перерастания повседневной ситуации в чрезвычайную ситуацию, правила поведения в опасных и чрезвычайных ситуациях. Модуль № 4 «Безопасность в быту»: основные источники опасности в быту и их классификация; защита прав потребителя, сроки годности и состав продуктов питания; бытовые отравления и причины их возникновения; признаки отравления, приемы и правила оказания первой помощи; правила комплектования и хранения домашней аптечки; бытовые травмы и правила их предупреждения, приемы и

правила оказания первой помощи; правила обращения с газовыми и электрическими приборами; приемы и правила оказания первой помощи; правила поведения в подъезде и лифте, а также при входе и выходе из них; пожар и факторы его развития; условия и причины возникновения пожаров, их возможные последствия, приемы и правила оказания первой помощи; первичные средства пожаротушения; правила вызова экстренных служб и порядок взаимодействия с ними, ответственность за ложные сообщения; права, обязанности и ответственность граждан в области пожарной безопасности; ситуации криминогенного характера; правила поведения с малознакомыми людьми; меры по предотвращению проникновения злоумышленников в дом, правила поведения при попытке проникновения в дом посторонних; классификация аварийных ситуаций на коммунальных системах жизнеобеспечения; правила предупреждения возможных аварий на коммунальных системах, порядок действий при авариях на коммунальных системах.

Модуль № 5 «Безопасность на транспорте»: правила дорожного движения и их значение; условия обеспечения безопасности участников дорожного движения; правила дорожного движения и дорожные знаки для пешеходов; «дорожные ловушки» и правила их предупреждения; световозвращающие элементы и правила их применения; правила дорожного движения для пассажиров; обязанности пассажиров маршрутных транспортных средств, ремень безопасности и правила его применения; порядок действий пассажиров в маршрутных транспортных средствах при опасных и чрезвычайных ситуациях; правила поведения пассажира мотоцикла; правила дорожного движения для водителя велосипеда, мопеда и иных средств индивидуальной мобильности; дорожные знаки для водителя велосипеда, сигналы велосипедиста; правила подготовки велосипеда к пользованию; дорожно-транспортные происшествия и причины их возникновения; основные факторы риска возникновения дорожно-транспортных происшествий; порядок действий очевидца дорожно-транспортного происшествия; порядок действий при пожаре на транспорте; особенности различных видов транспорта (внеуличного, железнодорожного, водного, воздушного); обязанности и порядок действий пассажиров при различных происшествиях на отдельных видах транспорта, в том числе вызванных террористическим актом; приемы и правила оказания первой помощи при различных травмах в результате чрезвычайных ситуаций на транспорте.

Модуль № 6 «Безопасность в общественных местах»: общественные места и их характеристики, потенциальные источники опасности в общественных местах; правила вызова экстренных служб и порядок взаимодействия с ними; массовые мероприятия и правила подготовки к ним; порядок действий при беспорядках в местах массового пребывания людей; порядок действий при попадании в толпу и давку; порядок действий при обнаружении угрозы возникновения пожара; порядок действий при эвакуации из общественных мест и зданий; опасности криминогенного и антиобщественного характера в общественных местах, порядок действий при их возникновении; порядок действий при обнаружении бесхозных (потенциально опасных) вещей и предметов, а также в случае террористического акта, в том числе при захвате и освобождении заложников; порядок действий при взаимодействии с правоохранительными органами.

Модуль № 7 «Безопасность в природной среде»: природные чрезвычайные ситуации и их классификация; опасности в природной среде: дикие животные, змеи, насекомые и паукообразные, ядовитые грибы и растения; автономные условия, их особенности и опасности, правила подготовки к длительному автономному существованию; порядок действий при автономном

пребывании в природной среде; правила ориентирования на местности, способы подачи сигналов бедствия; природные пожары, их виды и опасности, факторы и причины их возникновения, порядок действий при нахождении в зоне природного пожара; правила безопасного поведения в горах; снежные лавины, их характеристики и опасности, порядок действий, необходимый для снижения риска попадания в лавину; камнепады, их характеристики и опасности, порядок действий, необходимых для снижения риска попадания под камнепад; сели, их характеристики и опасности, порядок действий при попадании в зону селя; оползни, их характеристики и опасности, порядок действий при начале оползня; общие правила безопасного поведения на водоемах, правила купания на оборудованных и необорудованных пляжах; порядок действий при обнаружении тонущего человека; правила поведения при нахождении на плавсредствах; правила поведения при нахождении на льду, порядок действий при обнаружении человека в полынье; наводнения, их характеристики и опасности, порядок действий при наводнении; цунами, их характеристики и опасности, порядок действий при нахождении в зоне цунами; ураганы, смерчи, их характеристики и опасности, порядок действий при ураганах, бурях и смерчах; грозы, их характеристики и опасности, порядок действий при попадании в грозу; землетрясения и извержения вулканов, их характеристики и опасности, порядок действий при землетрясении, в том числе при попадании под завал, при нахождении в зоне извержения вулкана; смысл понятий «экология» и «экологическая культура», значение экологии для устойчивого развития общества; правила безопасного поведения при неблагоприятной экологической обстановке (загрязнении атмосферы). Модуль № 8 «Основы медицинских знаний. Оказание первой помощи»: смысл понятий «здоровье» и «здоровый образ жизни», их содержание и значение для человека; факторы, влияющие на здоровье человека, опасность вредных привычек; элементы здорового образа жизни, ответственность за сохранение здоровья; понятие «инфекционные заболевания», причины их возникновения; механизм распространения инфекционных заболеваний, меры их профилактики и защиты от них; порядок действий при возникновении чрезвычайных ситуаций биологосоциального происхождения (эпидемия, пандемия); мероприятия, проводимые государством по обеспечению безопасности населения при угрозе и во время чрезвычайных ситуаций биолого-социального происхождения (эпидемия, пандемия, эпизоотия, панзоотия, эпифитотия, панфитотия); понятие «неинфекционные заболевания» и их классификация, факторы риска неинфекционных заболеваний; меры профилактики неинфекционных заболеваний и защиты от них; диспансеризация и ее задачи; понятия «психическое здоровье» и «психологическое благополучие»; стресс и его влияние на человека, меры профилактики стресса, способы саморегуляции эмоциональных состояний; понятие «первая помощь» и обязанность по ее оказанию, универсальный алгоритм оказания первой помощи; назначение и состав аптечки первой помощи; порядок действий при оказании первой помощи в различных ситуациях, приемы психологической поддержки пострадавшего. Модуль № 9 «Безопасность в социуме»: общение и его значение для человека, способы эффективного общения; приемы и правила безопасной межличностной коммуникации и комфортного взаимодействия в группе, признаки конструктивного и деструктивного общения; понятие «конфликт» и стадии его развития, факторы и причины развития конфликта; условия и ситуации возникновения межличностных и групповых конфликтов, безопасные и эффективные способы избегания и разрешения конфликтных ситуаций; правила поведения для снижения риска конфликта

и порядок действий при его опасных проявлениях; способ разрешения конфликта с помощью третьей стороны (медиатора); опасные формы проявления конфликта: агрессия, психологическое насилие, систематическое унижение чести и достоинства, издевательства, преследование; манипуляции в ходе межличностного общения, приемы распознавания манипуляций и способы противостояния им; приемы распознавания противозаконных проявлений манипуляции (мошенничество, вымогательство, подстрекательство к действиям, которые могут причинить вред жизни и здоровью, и вовлечение в преступную, асоциальную или деструктивную деятельность) и способы защиты от них; современные молодежные увлечения и опасности, связанные с ними, правила безопасного поведения; правила безопасной коммуникации с незнакомыми людьми

Модуль № 10 «Безопасность в информационном пространстве»: понятие «цифровая среда», ее характеристики и примеры информационных и компьютерных угроз, положительные возможности цифровой среды; риски и угрозы при использовании Интернета; общие принципы безопасного поведения, необходимые для предупреждения возникновения опасных ситуаций в личном цифровом пространстве; опасные явления цифровой среды: вредоносные программы и приложения и их разновидности; правила кибергигиены, необходимые для предупреждения возникновения опасных ситуаций в цифровой среде; основные виды опасного и запрещенного контента в Интернете и его признаки, приемы распознавания опасностей при использовании Интернета; противоправные действия в Интернете; правила цифрового поведения, необходимого для снижения рисков и угроз при использовании Интернета (кибербуллинга, вербовки в различные организации и группы); деструктивные течения в Интернете, их признаки и опасности, правила безопасного использования Интернета по предотвращению рисков и угроз вовлечения в различную деструктивную деятельность.

Модуль № 11 «Основы противодействия экстремизму и терроризму»: понятия «экстремизм» и «терроризм», их содержание, причины, возможные варианты проявления и последствия; цели и формы проявления террористических актов, их последствия, уровни террористической опасности; основы общественно-государственной системы противодействия экстремизму и терроризму, контртеррористическая операция и ее цели; признаки вовлечения в террористическую деятельность, правила антитеррористического поведения; признаки угроз и подготовки различных форм терактов, порядок действий при их обнаружении; правила безопасного поведения в случае теракта (нападение террористов и попытка захвата заложников, попадание в заложники, огневой налет, наезд транспортного средства, подрыв взрывного устройства).

ПЛАНИРУЕМЫЕ РЕЗУЛЬТАТЫ ОСВОЕНИЯ ПРОГРАММЫ ПО ОСНОВАМ БЕЗОПАСНОСТИ И ЗАЩИТЫ РОДИНЫ НА УРОВНЕ ОСНОВНОГО ОБЩЕГО ОБРАЗОВАНИЯ

ЛИЧНОСТНЫЕ РЕЗУЛЬТАТЫ Личностные результаты достигаются в единстве учебной и воспитательной деятельности в соответствии с традиционными российскими социокультурными и духовно-нравственными ценностями, принятыми в обществе правилами и нормами поведения. Способствуют процессам самопознания, самовоспитания и саморазвития, формирования внутренней позиции личности и проявляются в индивидуальных социально значимых качествах, которые выражаются прежде всего в готовности обучающихся к саморазвитию, самостоятельности, инициативе

и личностному самоопределению; осмысленному ведению здорового и безопасного образа жизни и соблюдению правил экологического поведения; к целенаправленной социально значимой деятельности; принятию внутренней позиции личности как особого ценностного отношения к себе, к окружающим людям и к жизни в целом. Личностные результаты, формируемые в ходе изучения учебного предмета ОБЗР, должны отражать готовность обучающихся руководствоваться системой позитивных ценностных ориентаций и расширение опыта деятельности на ее основе. Личностные результаты изучения ОБЗР включают: 1) патриотическое воспитание: осознание российской гражданской идентичности в поликультурном и многоконфессиональном обществе, проявление интереса к познанию родного языка, истории, культуры Российской Федерации, своего края, народов России; ценностное отношение к достижениям своей Родины – России, к науке, искусству, спорту, технологиям, боевым подвигам и трудовым достижениям народа; уважение к символам государства, государственным праздникам, историческому и природному наследию и памятникам, традициям разных народов, проживающих в родной стране; формирование чувства гордости за свою Родину, ответственного отношения к выполнению конституционного долга – защите Отечества; 2) гражданское воспитание: готовность к выполнению обязанностей гражданина и реализации его прав, уважение прав, свобод и законных интересов других людей; активное участие в жизни семьи, организации, местного сообщества, родного края, страны; неприятие любых форм экстремизма, дискриминации; понимание роли различных социальных институтов в жизни человека; представление об основных правах, свободах и обязанностях гражданина, социальных нормах и правилах межличностных отношений в поликультурном и многоконфессиональном обществе; представление о способах противодействия коррупции; готовность к разнообразной совместной деятельности, стремление к взаимопониманию и взаимопомощи, активное участие в самоуправлении в образовательной организации; готовность к участию в гуманитарной деятельности (волонтерство, помощь людям, нуждающимся в ней); сформированность активной жизненной позиции, умений и навыков личного участия в обеспечении мер безопасности личности, общества и государства; понимание и признание особой роли государства в обеспечении государственной и международной безопасности, обороны, осмысление роли государства и общества в решении задачи защиты населения от опасных и чрезвычайных ситуаций природного, техногенного и социального характера; знание и понимание роли государства в противодействии основным вызовам современности: терроризму, экстремизму, незаконному распространению наркотических средств, неприятие любых форм экстремизма, дискриминации, формирование веротерпимости, уважительного и доброжелательного отношения к другому человеку, его мнению, развитие способности к конструктивному диалогу с другими людьми; 3) духовно-нравственное воспитание: ориентация на моральные ценности и нормы в ситуациях нравственного выбора; готовность оценивать свое поведение и поступки, а также поведение и поступки других людей с позиции нравственных и правовых норм с учетом осознания последствий поступков; активное неприятие асоциальных поступков, свобода и ответственность личности в условиях индивидуального и общественного пространства; развитие ответственного отношения к ведению здорового образа жизни, исключая употребление наркотиков, алкоголя, курения и нанесение иного вреда собственному здоровью и здоровью окружающих; формирование личности безопасного типа,

осознанного и ответственного отношения к личной безопасности и безопасности других людей; 4) эстетическое воспитание: формирование гармоничной личности, развитие способности воспринимать, ценить и создавать прекрасное в повседневной жизни понимание взаимозависимости счастливого юношества и безопасного личного поведения в повседневной жизни; 5) ценности научного познания: ориентация в деятельности на современную систему научных представлений об основных закономерностях развития человека, природы и общества, взаимосвязях человека с природной и социальной средой; овладение основными навыками исследовательской деятельности, установка на осмысление опыта, наблюдений, поступков и стремление совершенствовать пути достижения индивидуального и коллективного благополучия; формирование современной научной картины мира, понимание причин, механизмов возникновения и последствий распространенных видов опасных и чрезвычайных ситуаций, которые могут произойти во время пребывания в различных средах (бытовые условия, дорожное движение, общественные места и социум, природа, коммуникационные связи и каналы); установка на осмысление опыта, наблюдений и поступков, овладение способностью оценивать и прогнозировать неблагоприятные факторы обстановки и принимать обоснованные решения в опасных или чрезвычайных ситуациях с учетом реальных условий и возможностей; 6) физическое воспитание, формирование культуры здоровья и эмоционального благополучия: понимание личностного смысла изучения учебного предмета ОБЗР, его значения для безопасной и продуктивной жизнедеятельности человека, общества и государства; осознание ценности жизни; ответственное отношение к своему здоровью и установка на здоровый образ жизни (здоровое питание, соблюдение гигиенических правил, сбалансированный режим занятий и отдыха, регулярная физическая активность); осознание последствий и неприятие вредных привычек (употребление алкоголя, наркотиков, курение) и иных форм вреда для физического и психического здоровья; соблюдение правил безопасности, в том числе навыков безопасного поведения в интернет-среде; способность адаптироваться к стрессовым ситуациям и меняющимся социальным, информационным и природным условиям, в том числе осмысливая собственный опыт и выстраивая дальнейшие цели; умение принимать себя и других людей, не осуждая; умение осознавать эмоциональное состояние свое и других людей, уметь управлять собственным эмоциональным состоянием; сформированность навыка рефлексии, признание своего права на ошибку и такого же права другого человека; 7) трудовое воспитание: установка на активное участие в решении практических задач (в рамках семьи, организации, населенного пункта, родного края) технологической и социальной направленности, способность инициировать, планировать и самостоятельно выполнять такого рода деятельность; интерес к практическому изучению профессий и труда различного рода, в том числе на основе применения изучаемого предметного знания; осознание важности обучения на протяжении всей жизни для успешной профессиональной деятельности и развитие необходимых умений для этого; готовность адаптироваться в профессиональной среде; уважение к труду и результатам трудовой деятельности; осознанный выбор и построение индивидуальной траектории образования и жизненных планов с учетом личных и общественных интересов и потребностей; укрепление ответственного отношения к учебе, способности применять меры и средства индивидуальной защиты, приемы рационального и безопасного поведения в опасных и чрезвычайных ситуациях; овладение умениями

оказывать первую помощь пострадавшим при потере сознания, остановке дыхания, наружных кровотечениях, попадании инородных тел в верхние дыхательные пути, травмах различных областей тела, ожогах, отморожениях, отравлениях; установка на овладение знаниями и умениями предупреждения опасных и чрезвычайных ситуаций во время пребывания в различных средах (в помещении, на улице, на природе, в общественных местах и на массовых мероприятиях, при коммуникации, при воздействии рисков культурной среды); 8) экологическое воспитание: ориентация на применение знаний из социальных и естественных наук для решения задач в области окружающей среды, планирования поступков и оценки их возможных последствий для окружающей среды; повышение уровня экологической культуры, осознание глобального характера экологических проблем и путей их решения; активное неприятие действий, приносящих вред окружающей среде; осознание своей роли как гражданина и потребителя в условиях взаимосвязи природной, технологической и социальной сред; готовность к участию в практической деятельности экологической направленности; освоение основ экологической культуры, методов проектирования собственной безопасной жизнедеятельности с учетом природных, техногенных и социальных рисков на территории проживания.

МЕТАПРЕДМЕТНЫЕ РЕЗУЛЬТАТЫ В результате изучения ОБЗР на уровне основного общего образования у обучающегося будут сформированы познавательные универсальные учебные действия, коммуникативные универсальные учебные действия, регулятивные универсальные учебные действия, совместная деятельность.

Познавательные универсальные учебные действия
Базовые логические действия: выявлять и характеризовать существенные признаки объектов (явлений); устанавливать существенный признак классификации, основания для обобщения и сравнения, критерии проводимого анализа; с учетом предложенной задачи выявлять закономерности и противоречия в рассматриваемых фактах, данных и наблюдениях; предлагать критерии для выявления закономерностей и противоречий; выявлять дефицит информации, данных, необходимых для решения поставленной задачи; выявлять причинно-следственные связи при изучении явлений и процессов; проводить выводы с использованием дедуктивных и индуктивных умозаключений, умозаключений по аналогии, формулировать гипотезы о взаимосвязях; самостоятельно выбирать способ решения учебной задачи (сравнивать несколько вариантов решения, выбирать наиболее подходящий с учетом самостоятельно выделенных критериев). Базовые исследовательские действия: формулировать проблемные вопросы, отражающие несоответствие между рассматриваемым и наиболее благоприятным состоянием объекта (явления) повседневной жизни; обобщать, анализировать и оценивать получаемую информацию, выдвигать гипотезы, аргументировать свою точку зрения, делать обоснованные выводы по результатам исследования; проводить (принимать участие) небольшое самостоятельное исследование заданного объекта (явления), устанавливать причинно-следственные связи; прогнозировать возможное дальнейшее развитие процессов, событий и их последствия в аналогичных или сходных ситуациях, а также выдвигать предположения об их развитии в новых условиях и контекстах. Работа с информацией: применять различные методы, инструменты и запросы при поиске и отборе информации или данных из источников с учетом предложенной учебной задачи и заданных критериев; выбирать, анализировать, систематизировать и интерпретировать информацию различных видов и форм

представления; находить сходные аргументы (подтверждающие или опровергающие одну и ту же идею, версию) в различных информационных источниках; самостоятельно выбирать оптимальную форму представления информации и иллюстрировать решаемые задачи несложными схемами, диаграммами, иной графикой и их комбинациями; оценивать надежность информации по критериям, предложенным педагогическим работником или сформулированным самостоятельно; эффективно запоминать и систематизировать информацию; овладение системой универсальных познавательных действий обеспечивает сформированность когнитивных навыков обучающихся.

Коммуникативные универсальные учебные действия **Общение:** уверенно высказывать свою точку зрения в устной и письменной речи, выражать эмоции в соответствии с форматом и целями общения, определять предпосылки возникновения конфликтных ситуаций и выстраивать грамотное общение для их смягчения; распознавать невербальные средства общения, понимать значение социальных знаков и намерения других людей, уважительно, в корректной форме формулировать свои взгляды; сопоставлять свои суждения с суждениями других участников диалога, обнаруживать различие и сходство позиций; в ходе общения задавать вопросы и выдавать ответы по существу решаемой учебной задачи, обнаруживать различие и сходство позиций других участников диалога; публично представлять результаты решения учебной задачи, самостоятельно выбирать наиболее целесообразный формат выступления и готовить различные презентационные материалы.

Регулятивные универсальные учебные действия **Самоорганизация:** выявлять проблемные вопросы, требующие решения в жизненных и учебных ситуациях; аргументированно определять оптимальный вариант принятия решений, самостоятельно составлять алгоритм (часть алгоритма) и выбирать способ решения учебной задачи с учетом собственных возможностей и имеющихся ресурсов; составлять план действий, находить необходимые ресурсы для его выполнения, при необходимости корректировать предложенный алгоритм, брать ответственность за принятое решение.

Самоконтроль, эмоциональный интеллект: давать оценку ситуации, предвидеть трудности, которые могут возникнуть при решении учебной задачи, и вносить коррективы в деятельность на основе новых обстоятельств; объяснять причины достижения (недостижения) результатов деятельности, давать оценку приобретенному опыту, уметь находить позитивное в произошедшей ситуации; оценивать соответствие результата цели и условиям; управлять собственными эмоциями и не поддаваться эмоциям других людей, выявлять и анализировать их причины; ставить себя на место другого человека, понимать мотивы и намерения другого человека, регулировать способ выражения эмоций; осознанно относиться к другому человеку, его мнению, признавать право на ошибку свою и чужую; быть открытым себе и другим людям, осознавать невозможность контроля всего вокруг.

Совместная деятельность: понимать и использовать преимущества командной и индивидуальной работы при решении конкретной учебной задачи; планировать организацию совместной деятельности (распределять роли и понимать свою роль, принимать правила учебного взаимодействия, обсуждать процесс и результат совместной работы, подчиняться, выделять общую точку зрения, договариваться о результатах); определять свои действия и действия партнера, которые помогли или затрудняли нахождение общего решения, оценивать качество своего вклада в общий продукт по заданным участниками группы критериям, разделять сферу ответственности и проявлять готовность к предоставлению отчета перед группой.

ПРЕДМЕТНЫЕ РЕЗУЛЬТАТЫ Предметные результаты характеризуют сформированность у обучающихся основ культуры безопасности и защиты Родины и проявляются в способности построения и следования модели индивидуального безопасного поведения и опыте ее применения в повседневной жизни. Приобретаемый опыт проявляется в понимании существующих проблем безопасности и усвоении обучающимися минимума основных ключевых понятий, которые в дальнейшем будут использоваться без дополнительных разъяснений, приобретении систематизированных знаний основ комплексной безопасности личности, общества и государства, военной подготовки, индивидуальной системы здорового образа жизни, антиэкстремистского мышления и антитеррористического поведения, овладении базовыми медицинскими знаниями и практическими умениями безопасного поведения в повседневной жизни. Предметные результаты по ОБЗР должны обеспечивать: 1) сформированность представлений о значении безопасного и устойчивого развития для государства, общества, личности; фундаментальных ценностях и принципах, формирующих основы российского общества, безопасности страны, закрепленных в Конституции Российской Федерации, правовых основах обеспечения национальной безопасности, угрозах мирного и военного характера; 2) освоение знаний о мероприятиях по защите населения при чрезвычайных ситуациях природного, техногенного и биолого-социального характера, возникновении военной угрозы; формирование представлений о роли гражданской обороны и ее истории; знание порядка действий при сигнале «Внимание всем!»; знание об индивидуальных и коллективных мерах защиты и сформированность представлений о порядке их применения; 3) сформированность чувства гордости за свою Родину, ответственного отношения к выполнению конституционного долга – защите Отечества; овладение знаниями об истории возникновения и развития военной организации государства, функции и задачи современных Вооруженных Сил Российской Федерации, знание особенностей добровольной и обязательной подготовки к военной службе; 4) сформированность представлений о назначении, боевых свойствах и общем устройстве стрелкового оружия; 5) овладение основными положениями общевоинских уставов Вооруженных Сил Российской Федерации и умение их применять при выполнении обязанностей воинской службы; 6) сформированность представлений о культуре безопасности жизнедеятельности, понятиях «опасность», «безопасность», «риск», знание универсальных правил безопасного поведения, готовность применять их на практике, используя освоенные знания и умения, освоение основ проектирования собственной безопасной жизнедеятельности с учетом природных, техногенных и социальных рисков; 7) знание правил дорожного движения, пожарной безопасности, безопасного поведения в быту, транспорте, в общественных местах, на природе и умение применять их в поведении; 8) сформированность представлений о порядке действий при возникновении чрезвычайных ситуаций в быту, транспорте, в общественных местах, на природе; умение оценивать и прогнозировать неблагоприятные факторы обстановки и принимать обоснованные решения в опасных и чрезвычайных ситуациях, с учетом реальных условий и возможностей; 9) освоение основ медицинских знаний и владение умениями оказывать первую помощь пострадавшим при потере сознания, остановке дыхания, наружных кровотечениях, попадании инородных тел в верхние дыхательные пути, травмах различных областей тела, ожогах, отморожениях, отравлениях; сформированность социально ответственного отношения к ведению здорового образа жизни, исключаяющего

употребление наркотиков, алкоголя, курения и нанесения иного вреда собственному здоровью и здоровью окружающих; 10) сформированность представлений о правилах безопасного поведения в социуме, овладение знаниями об опасных проявлениях конфликтов, манипулятивном поведении, умения распознавать опасные проявления и формирование готовности им противодействовать; 11) сформированность представлений об информационных и компьютерных угрозах, опасных явлениях в Интернете, знания о правилах безопасного поведения в информационном пространстве и готовность применять их на практике; 12) освоение знаний об основах общественно-государственной системы противодействия экстремизму и терроризму; сформированность представлений об опасности вовлечения в деструктивную, экстремистскую и террористическую деятельность, умение распознавать опасности вовлечения; знания правил безопасного поведения при угрозе или в случае террористического акта; 13) сформированность активной жизненной позиции, умений и навыков личного участия в обеспечении мер безопасности личности, общества и государства; 14) понимание роли государства в обеспечении государственной и международной безопасности, обороны, в противодействии основным вызовам современности: терроризму, экстремизму, незаконному распространению наркотических средств. Достижение результатов освоения программы ОБЗР обеспечивается посредством включения в указанную программу предметных результатов освоения модулей ОБЗР: Предметные результаты по модулю № 1 «Безопасное и устойчивое развитие личности, общества, государства»: объяснять значение Конституции Российской Федерации; раскрывать содержание статей 2, 4, 20, 41, 42, 58, 59 Конституции Российской Федерации, пояснять их значение для личности и общества; объяснять значение Стратегии национальной безопасности Российской Федерации, утвержденной Указом Президента Российской Федерации от 2 июля 2021 г. N 400; раскрывать понятия «национальные интересы» и «угрозы национальной безопасности», приводить примеры; раскрывать классификацию чрезвычайных ситуаций по масштабам и источникам возникновения, приводить примеры; раскрывать способы информирования и оповещения населения о чрезвычайных ситуациях; перечислять основные этапы развития гражданской обороны, характеризовать роль гражданской обороны при чрезвычайных ситуациях и угрозах военного характера; выработать навыки безопасных действий при получении сигнала «Внимание всем!»; изучить средства индивидуальной и коллективной защиты населения, вырабатывать навыки пользования фильтрующим противогазом; объяснять порядок действий населения при объявлении эвакуации; характеризовать современное состояние Вооруженных Сил Российской Федерации; приводить примеры применения Вооруженных Сил Российской Федерации в борьбе с неонацизмом и международным терроризмом; раскрывать понятия «воинская обязанность», «военная служба»; раскрывать содержание подготовки к службе в армии. Предметные результаты по модулю № 2 «Военная подготовка. Основы военных знаний»: иметь представление об истории зарождения и развития Вооруженных Сил Российской Федерации; владеть информацией о направлениях подготовки к военной службе; понимать необходимость подготовки к военной службе по основным направлениям; осознавать значимость каждого направления подготовки к военной службе в решении комплексных задач; иметь представление о составе, предназначении видов и родов Вооруженных Сил Российской Федерации; понимать функции и задачи Вооруженных Сил Российской Федерации на современном этапе; понимать значимость военной присяги для

формирования образа российского военнослужащего – защитника Отечества; иметь представление об основных образцах вооружения и военной техники; иметь представление о классификации видов вооружения и военной техники; иметь представление об основных тактико-технических характеристиках вооружения и военной техники; иметь представление об организационной структуре отделения и задачах личного состава в бою; иметь представление о современных элементах экипировки и бронезащиты военнослужащего; знать алгоритм надевания экипировки и средств бронезащиты; иметь представление о вооружении отделения и тактико-технических характеристиках стрелкового оружия; знать основные характеристики стрелкового оружия и ручных гранат; знать историю создания уставов и этапов становления современных общевойсковых уставов Вооруженных Сил Российской Федерации; знать структуру современных общевойсковых уставов и понимать их значение для повседневной жизнедеятельности войск; понимать принцип единоначалия, принятый в Вооруженных Силах Российской Федерации; иметь представление о порядке подчиненности и взаимоотношениях военнослужащих; понимать порядок отдачи приказа (приказания) и их выполнения; различать воинские звания и образцы военной формы одежды; иметь представление о воинской дисциплине, ее сущности и значении; понимать принципы достижения воинской дисциплины; уметь оценивать риски нарушения воинской дисциплины; знать основные положения Строевого устава; знать обязанности военнослужащего перед построением и в строю; знать строевые приемы на месте без оружия; выполнять строевые приемы на месте без оружия. Предметные результаты по модулю № 3 «Культура безопасности жизнедеятельности в современном обществе»: характеризовать значение безопасности жизнедеятельности для человека; раскрывать смысл понятий «опасность», «безопасность», «риск», «культура безопасности жизнедеятельности»; классифицировать и характеризовать источники опасности; раскрывать и обосновывать общие принципы безопасного поведения; моделировать реальные ситуации и решать ситуационные задачи; объяснять сходство и различия опасной и чрезвычайной ситуаций; объяснять механизм перерастания повседневной ситуации в чрезвычайную ситуацию; приводить примеры различных угроз безопасности и характеризовать их; раскрывать и обосновывать правила поведения в опасных и чрезвычайных ситуациях. Предметные результаты по модулю № 4 «Безопасность в быту»: объяснять особенности жизнеобеспечения жилища; классифицировать основные источники опасности в быту; объяснять права потребителя, выработать навыки безопасного выбора продуктов питания; характеризовать бытовые отравления и причины их возникновения; характеризовать правила безопасного использования средств бытовой химии; иметь навыки безопасных действий при сборе ртути в домашних условиях в случае, если разбился ртутный термометр; раскрывать признаки отравления, иметь навыки профилактики пищевых отравлений; знать правила и приемы оказания первой помощи, иметь навыки безопасных действий при отравлениях, промывании желудка; характеризовать бытовые травмы и объяснять правила их предупреждения; знать правила безопасного обращения с инструментами; знать меры предосторожности от укусов различных животных; знать правила и иметь навыки оказания первой помощи при ушибах, переломах, растяжении, вывихе, сотрясении мозга, укусах животных, кровотечениях; владеть правилами комплектования и хранения домашней аптечки; владеть правилами безопасного поведения и иметь навыки безопасных действий при

обращении с газовыми и электрическими приборами; владеть правилами безопасного поведения и иметь навыки безопасных действий при опасных ситуациях в подъезде и лифте; владеть правилами и иметь навыки приемов оказания первой помощи при отравлении газом и электротравме; характеризовать пожар, его факторы и стадии развития; объяснять условия и причины возникновения пожаров, характеризовать их возможные последствия; иметь навыки безопасных действий при пожаре дома, на балконе, в подъезде, в лифте; иметь навыки правильного использования первичных средств пожаротушения, оказания первой помощи; знать права, обязанности и иметь представление об ответственности граждан в области пожарной безопасности; знать порядок и иметь навыки вызова экстренных служб; знать порядок взаимодействия с экстренными службами; иметь представление об ответственности за ложные сообщения; характеризовать меры по предотвращению проникновения злоумышленников в дом; характеризовать ситуации криминогенного характера; знать правила поведения с малознакомыми людьми; знать правила поведения и иметь навыки безопасных действий при попытке проникновения в дом посторонних; классифицировать аварийные ситуации на коммунальных системах жизнеобеспечения; иметь навыки безопасных действий при авариях на коммунальных системах жизнеобеспечения. Предметные результаты по модулю № 5 «Безопасность на транспорте»: знать правила дорожного движения и объяснять их значение; перечислять и характеризовать участников дорожного движения и элементы дороги; знать условия обеспечения безопасности участников дорожного движения; знать правила дорожного движения для пешеходов; классифицировать и характеризовать дорожные знаки для пешеходов; знать «дорожные ловушки» и объяснять правила их предупреждения; иметь навыки безопасного перехода дороги; знать правила применения световозвращающих элементов; знать правила дорожного движения для пассажиров; знать обязанности пассажиров маршрутных транспортных средств; знать правила применения ремня безопасности и детских удерживающих устройств; иметь навыки безопасных действий пассажиров при опасных и чрезвычайных ситуациях в маршрутных транспортных средствах; знать правила поведения пассажира мотоцикла; знать правила дорожного движения для водителя велосипеда, мопеда, лиц, использующих средства индивидуальной мобильности; знать дорожные знаки для водителя велосипеда, сигналы велосипедиста; знать правила подготовки и выработать навыки безопасного использования велосипеда; знать требования правил дорожного движения к водителю мотоцикла; классифицировать дорожно-транспортные происшествия и характеризовать причины их возникновения; иметь навыки безопасных действий очевидца дорожно-транспортного происшествия; знать порядок действий при пожаре на транспорте; знать особенности и опасности на различных видах транспорта (внеуличного, железнодорожного, водного, воздушного); знать обязанности пассажиров отдельных видов транспорта; иметь навыки безопасного поведения пассажиров при различных происшествиях на отдельных видах транспорта; знать правила и иметь навыки оказания первой помощи при различных травмах в результате чрезвычайных ситуаций на транспорте; знать способы извлечения пострадавшего из транспорта. Предметные результаты по модулю № 6 «Безопасность в общественных местах»: классифицировать общественные места; характеризовать потенциальные источники опасности в общественных местах; знать правила вызова экстренных служб и порядок взаимодействия с ними; уметь планировать действия в случае возникновения опасной или чрезвычайной

ситуации; характеризовать риски массовых мероприятий и объяснять правила подготовки к посещению массовых мероприятий; иметь навыки безопасного поведения при беспорядках в местах массового пребывания людей; иметь навыки безопасных действий при попадании в толпу и давку; иметь навыки безопасных действий при обнаружении угрозы возникновения пожара; знать правила и иметь навыки безопасных действий при эвакуации из общественных мест и зданий; знать навыки безопасных действий при обрушениях зданий и сооружений; характеризовать опасности криминогенного и антиобщественного характера в общественных местах; иметь представление о безопасных действиях в ситуациях криминогенного и антиобщественного характера, при обнаружении бесхозных (потенциально опасных) вещей и предметов, а также в случае террористического акта, в том числе при захвате и освобождении заложников; иметь навыки действий при взаимодействии с правоохранительными органами. Предметные результаты по модулю № 7 «Безопасность в природной среде»: классифицировать и характеризовать чрезвычайные ситуации природного характера; характеризовать опасности в природной среде: дикие животные, змеи, насекомые и паукообразные, ядовитые грибы и растения; иметь представление о безопасных действиях при встрече с дикими животными, змеями, насекомыми и паукообразными; знать правила поведения для снижения риска отравления ядовитыми грибами и растениями; характеризовать автономные условия, раскрывать их опасности и порядок подготовки к ним; иметь представление о безопасных действиях при автономном пребывании в природной среде: ориентирование на местности, в том числе работа с компасом и картой, обеспечение ночлега и питания, разведение костра, подача сигналов бедствия; классифицировать и характеризовать природные пожары и их опасности; характеризовать факторы и причины возникновения пожаров; иметь представления о безопасных действиях при нахождении в зоне природного пожара; иметь представление о правилах безопасного поведения в горах; характеризовать снежные лавины, камнепады, сели, оползни, их внешние признаки и опасности; иметь представления о безопасных действиях, необходимых для снижения риска попадания в лавину, под камнепад, при попадании в зону селя, при начале оползня; знать общие правила безопасного поведения на водоемах; знать правила купания, понимать различия между оборудованными и необорудованными пляжами; знать правила само- и взаимопомощи терпящим бедствие на воде; иметь представление о безопасных действиях при обнаружении тонущего человека летом и человека в полынье; знать правила поведения при нахождении на плавсредствах и на льду; характеризовать наводнения, их внешние признаки и опасности; иметь представление о безопасных действиях при наводнении; характеризовать цунами, их внешние признаки и опасности; иметь представление о безопасных действиях при нахождении в зоне цунами; характеризовать ураганы, смерчи, их внешние признаки и опасности; иметь представление о безопасных действиях при ураганах и смерчах; характеризовать грозы, их внешние признаки и опасности; иметь навыки безопасных действий при попадании в грозу; характеризовать землетрясения и извержения вулканов и их опасности; иметь представление о безопасных действиях при землетрясении, в том числе при попадании под завал; иметь представление о безопасных действиях при нахождении в зоне извержения вулкана; раскрывать смысл понятий «экология» и «экологическая культура»; объяснять значение экологии для устойчивого развития общества; знать правила безопасного поведения при неблагоприятной экологической обстановке (загрязнении

атмосферы). Предметные результаты по модулю № 8 «Основы медицинских знаний. Оказание первой помощи»: раскрывать смысл понятий «здоровье» и «здоровый образ жизни» и их содержание, объяснять значение здоровья для человека; характеризовать факторы, влияющие на здоровье человека; раскрывать содержание элементов здорового образа жизни, объяснять пагубность вредных привычек; обосновывать личную ответственность за сохранение здоровья; раскрывать понятие «инфекционные заболевания», объяснять причины их возникновения; характеризовать механизм распространения инфекционных заболеваний, выработать навыки соблюдения мер их профилактики и защиты от них; иметь представление о безопасных действиях при возникновении чрезвычайных ситуаций биолого-социального происхождения (эпидемия, пандемия); характеризовать основные мероприятия, проводимые государством по обеспечению безопасности населения при угрозе и во время чрезвычайных ситуаций биолого-социального происхождения (эпидемия, пандемия, эпизоотия, панзоотия, эпифитотия, панфитотия); раскрывать понятие «неинфекционные заболевания» и давать их классификацию; характеризовать факторы риска неинфекционных заболеваний; иметь навыки соблюдения мер профилактики неинфекционных заболеваний и защиты от них; знать назначение диспансеризации и раскрывать ее задачи; раскрывать понятия «психическое здоровье» и «психическое благополучие»; объяснять понятие «стресс» и его влияние на человека; иметь навыки соблюдения мер профилактики стресса, раскрывать способы саморегуляции эмоциональных состояний; раскрывать понятие «первая помощь» и ее содержание; знать состояния, требующие оказания первой помощи; знать универсальный алгоритм оказания первой помощи; знать назначение и состав аптечки первой помощи; иметь навыки действий при оказании первой помощи в различных ситуациях; характеризовать приемы психологической поддержки пострадавшего.

Предметные результаты по модулю № 9 «Безопасность в социуме»: характеризовать общение и объяснять его значение для человека; характеризовать признаки и анализировать способы эффективного общения; раскрывать приемы и иметь навыки соблюдения правил безопасной межличностной коммуникации и комфортного взаимодействия в группе; раскрывать признаки конструктивного и деструктивного общения; раскрывать понятие «конфликт» и характеризовать стадии его развития, факторы и причины развития; иметь представление о ситуациях возникновения межличностных и групповых конфликтов; характеризовать безопасные и эффективные способы избегания и разрешения конфликтных ситуаций; иметь навыки безопасного поведения для снижения риска конфликта и безопасных действий при его опасных проявлениях; характеризовать способ разрешения конфликта с помощью третьей стороны (медиатора); иметь представление об опасных формах проявления конфликта: агрессия, психологическое насилие, систематическое унижение чести и достоинства, издевательство, преследование; характеризовать манипуляции в ходе межличностного общения; раскрывать приемы распознавания манипуляций и знать способы противостояния ей; раскрывать приемы распознавания противозаконных проявлений манипуляции (мошенничество, вымогательство, подстрекательство к действиям, которые могут причинить вред жизни и здоровью, и вовлечение в преступную, асоциальную или деструктивную деятельность) и знать способы защиты от них; характеризовать современные молодежные увлечения и опасности, связанные с ними, знать правила безопасного поведения; иметь навыки безопасного поведения при коммуникации с

незнакомыми людьми. Предметные результаты по модулю № 10 «Безопасность в информационном пространстве»: раскрывать понятие «цифровая среда», ее характеристики и приводить примеры информационных и компьютерных угроз; объяснять положительные возможности цифровой среды; характеризовать риски и угрозы при использовании Интернета; знать общие принципы безопасного поведения, необходимые для предупреждения возникновения опасных ситуаций в личном цифровом пространстве; характеризовать опасные явления цифровой среды; классифицировать и оценивать риски вредоносных программ и приложений, их разновидностей; иметь навыки соблюдения правил кибергигиены для предупреждения возникновения опасных ситуаций в цифровой среде; характеризовать основные виды опасного и запрещенного контента в Интернете и характеризовать его признаки; раскрывать приемы распознавания опасностей при использовании Интернета; характеризовать противоправные действия в Интернете; иметь навыки соблюдения правил цифрового поведения, необходимых для снижения рисков и угроз при использовании Интернета (кибербуллинга, вербовки в различные организации и группы); характеризовать деструктивные течения в Интернете, их признаки и опасности; иметь навыки соблюдения правил безопасного использования Интернета, необходимых для снижения рисков и угроз вовлечения в различную деструктивную деятельность. Предметные результаты по модулю № 11 «Основы противодействия экстремизму и терроризму»: объяснять понятия «экстремизм» и «терроризм», раскрывать их содержание, характеризовать причины, возможные варианты проявления и их последствия; раскрывать цели и формы проявления террористических актов, характеризовать их последствия; раскрывать основы общественно-государственной системы, роль личности в противодействии экстремизму и терроризму; знать уровни террористической опасности и цели контртеррористической операции; характеризовать признаки вовлечения в террористическую деятельность; иметь навыки соблюдения правил антитеррористического поведения и безопасных действий при обнаружении признаков вербовки; иметь представление о признаках подготовки различных форм терактов, объяснять признаки подозрительных предметов, иметь навыки безопасных действий при их обнаружении; иметь представление о безопасных действиях в случае теракта (нападение террористов и попытка захвата заложников, попадание в заложники, огневой налет, наезд транспортного средства, подрыв взрывного устройства). Образовательная организация вправе самостоятельно определять последовательность освоения обучающимися модулей ОБЗР.

ПОУРОЧНОЕ ПЛАНИРОВАНИЕ 8 КЛАСС

| № п/ п | Темаурока | Количествочасов | | |
|--------------|--|-----------------|-----------------------|------------------------|
| | | Все го | Контрольные работы | Практические работы |
| 1 | Роль безопасности в жизни человека, общества, государства | 1 | | 0 |
| 2 | Чрезвычайные ситуации природного, техногенного и биолого-социального | 1 | 0 | 0 |

| | | | | |
|----|--|---|---|---|
| | характера | | | |
| 3 | Мероприятия по оповещению и защите населения при ЧС и возникновении угроз военного характера | 1 | 0 | 1 |
| 4 | Защита Отечества как долг и обязанность гражданина | 1 | 0 | 0 |
| 5 | Вооруженные Силы Российской Федерации – защита нашего Отечества | 1 | 0 | 0 |
| 6 | Состав и назначение Вооруженных Сил Российской Федерации | 1 | 0 | 0 |
| 7 | Основные образцы вооружения и военной техники Вооруженных Сил Российской Федерации (основы технической подготовки и связи) | 1 | 0 | 1 |
| 8 | Организационно-штатная структура мотострелкового отделения (взвода) (тактическая подготовка) | 1 | 0 | 0 |
| 9 | Виды, назначение и тактико-технические характеристики стрелкового оружия и ручных гранат Вооруженных Сил Российской Федерации (огневая подготовка) | 1 | 0 | 1 |
| 10 | Общевойские уставы – закон жизни Вооруженных Сил Российской Федерации | 1 | 0 | 0 |
| 11 | Военнослужащие и взаимоотношения между ними (общевойские уставы) | 1 | 0 | 1 |
| 12 | Воинская дисциплина, ее сущность и значение | 1 | 1 | 0 |
| 13 | Строевые приёмы и движение без оружия (строевая подготовка) | 1 | 0 | 1 |
| 14 | Основы безопасности жизнедеятельности | 1 | 0 | 0 |
| 15 | Правила поведения в опасных и чрезвычайных ситуациях | 1 | 0 | 1 |
| 16 | Основные опасности в быту. Предупреждение бытовых отравлений | 1 | 0 | 0 |
| 17 | Предупреждение бытовых травм | 1 | 0 | 1 |

| | | | | |
|-------------------------------------|--|----|---|----|
| 18 | Безопасная эксплуатация бытовых приборов и мест общего пользования | 1 | 0 | 1 |
| 19 | Пожарная безопасность в быту | 1 | 0 | 1 |
| 20 | Предупреждение ситуаций криминального характера | 1 | 0 | 0 |
| 21 | Безопасные действия при авариях на коммунальных системах жизнеобеспечения | 1 | 1 | 0 |
| 22 | Правила дорожного движения | 1 | 0 | 0 |
| 23 | Безопасность пешехода | 1 | 0 | 1 |
| 24 | Безопасность пассажира | 1 | 0 | 1 |
| 25 | Безопасность водителя | 1 | 0 | 0 |
| 26 | Безопасные действия при дорожно-транспортных происшествиях | 1 | 1 | 0 |
| 27 | Безопасность пассажиров на различных видах транспорта | 1 | 0 | 0 |
| 28 | Первая помощь при чрезвычайных ситуациях на транспорте | 1 | 0 | 1 |
| 29 | Основные опасности в общественных местах | 1 | 0 | 0 |
| 30 | Правила безопасного поведения при посещении массовых мероприятий | 1 | 0 | 1 |
| 31 | Пожарная безопасность в общественных местах | 1 | 0 | 0 |
| 32 | Пожарная безопасность в общественных местах | 1 | 0 | 1 |
| 33 | Безопасные действия в ситуациях криминогенного и антиобщественного характера | 1 | 0 | 0 |
| 34 | Безопасные действия в ситуациях криминогенного и антиобщественного характера | 1 | 0 | 0 |
| ОБЩЕЕ КОЛИЧЕСТВО ЧАСОВ ПО ПРОГРАММЕ | | 34 | 3 | 14 |

9 КЛАСС

| № п/ п | Тема урока | Количество часов | | |
|--------------|---------------------------------|------------------|-----------------------|------------------------|
| | | Все го | Контрольные работы | Практические работы |
| 1 | Правила безопасного поведения в | 1 | 0 | 0 |

| | | | | |
|----|--|---|---|---|
| | природной среде | | | |
| 2 | Безопасные действия при автономном существовании в природной среде | 1 | 0 | 0 |
| 3 | Пожарная безопасность в природной среде | 1 | 0 | 1 |
| 4 | Безопасное поведение в горах | 1 | 0 | 0 |
| 5 | Безопасное поведение на водоёмах | 1 | 0 | 1 |
| 6 | Безопасные действия при наводнении, цунами | 1 | 0 | 1 |
| 7 | Безопасные действия при урагане, смерче, грозе | 1 | 1 | 0 |
| 8 | Безопасные действия при землетрясении, извержении вулкана | 1 | 0 | 1 |
| 9 | Экология и её значение для устойчивого развития общества | 1 | 0 | 0 |
| 10 | Общие представления о здоровье | 1 | 0 | 0 |
| 11 | Предупреждение и защита от инфекционных заболеваний | 1 | 0 | 0 |
| 12 | Профилактика инфекционных заболеваний | 1 | 0 | 0 |
| 13 | Психическое здоровье и психологическое благополучие | 1 | 1 | 0 |
| 14 | Первая помощь при неотложных состояниях | 1 | 0 | 1 |
| 15 | Практикум для отработки практических навыков первой помощи и психологической поддержки, решения кейсов, моделирования ситуаций | 1 | 0 | 1 |
| 16 | Практикум для отработки практических навыков первой помощи и психологической поддержки, решения кейсов, моделирования ситуаций | 1 | 0 | 1 |
| 17 | Общение – основа социального взаимодействия | 1 | 0 | 0 |
| 18 | Безопасные способы избегания и разрешения конфликтных ситуаций | 1 | 0 | 1 |

| | | | | |
|----|---|---|---|---|
| 19 | Безопасные способы избегания и разрешения конфликтных ситуаций | 1 | 0 | 1 |
| 20 | Манипуляция и способы противостоять ей | 1 | 0 | 0 |
| 21 | Манипуляция и способы противостоять ей | 1 | 0 | 1 |
| 22 | Современные увлечения. Их возможности и риски | 1 | 0 | 1 |
| 23 | Цифровая среда - ее возможности и риски | 1 | 0 | 0 |
| 24 | Вредоносные программы и приложения, способы защиты от них | 1 | 0 | 1 |
| 25 | Опасный и запрещенный контент: способы распознавания и защиты | 1 | 0 | 1 |
| 26 | Деструктивные течения в интернете, их признаки, опасности | 1 | 0 | 0 |
| 27 | Правила безопасного поведения в цифровой среде | 1 | 1 | 0 |
| 28 | Сущность понятий "терроризм" и "экстремизм" | 1 | 0 | 0 |
| 29 | Основы общественно-государственной системы противодействия экстремизму и терроризму | 1 | 0 | 0 |
| 30 | Основы общественно-государственной системы противодействия экстремизму и терроризму | 1 | 0 | 0 |
| 31 | Опасности вовлечения в экстремистскую и террористическую деятельность, меры защиты | 1 | 0 | 0 |
| 32 | Опасности вовлечения в экстремистскую и террористическую деятельность, меры защиты | 1 | 0 | 0 |
| 33 | Правила безопасного поведения при угрозе и совершении террористического акта | 1 | 0 | 1 |

| | | | | |
|-------------------------------------|--|----|---|----|
| 34 | Правила безопасного поведения при угрозе и совершении террористического акта | 1 | 0 | 1 |
| ОБЩЕЕ КОЛИЧЕСТВО ЧАСОВ ПО ПРОГРАММЕ | | 34 | 3 | 15 |

2.2 ПРОГРАММА ФОРМИРОВАНИЯ УУД

2.2.1 Целевой раздел.

Программа формирования универсальных учебных действий (далее – УУД) у обучающихся должна обеспечивать:

- развитие способности к саморазвитию и самосовершенствованию;
- формирование внутренней позиции личности, регулятивных, познавательных, коммуникативных УУД у обучающихся;
- формирование опыта применения УУД в жизненных ситуациях для решения задач общекультурного, личностного и познавательного развития обучающихся, готовности к решению практических задач;
- повышение эффективности усвоения знаний и учебных действий, формирования компетенций в предметных областях, учебно-исследовательской и проектной деятельности;
- формирование навыка участия в различных формах организации учебно-исследовательской и проектной деятельности, в том числе творческих конкурсах, олимпиадах, научных обществах, научно-практических конференциях, олимпиадах;
- овладение приемами учебного сотрудничества и социального взаимодействия со сверстниками, обучающимися младшего и старшего возраста и взрослыми в совместной учебно-исследовательской и проектной деятельности;
- формирование и развитие компетенций обучающихся в области использования ИКТ;
- на уровне общего пользования, включая владение ИКТ, поиском, анализом и передачей информации, презентацией выполненных работ, основами информационной безопасности, умением безопасного использования средств ИКТ и информационно-телекоммуникационной сети «Интернет» (далее – Интернет), формирование культуры пользования ИКТ;
- формирование знаний и навыков в области финансовой грамотности и устойчивого развития общества.

УУД позволяют решать широкий круг задач в различных предметных областях и являющиеся результатами освоения обучающимися ООП ООО.

Достижения обучающихся, полученные в результате изучения учебных предметов, учебных курсов, модулей, характеризующие совокупность познавательных, коммуникативных и регулятивных УУД отражают способность обучающихся использовать на практике УУД, составляющие умение овладевать учебными знаково-символическими средствами, направленными на:

- овладение умениями замещения, моделирования, кодирования и декодирования информации, логическими операциями, включая общие приемы решения задач (универсальные учебные познавательные действия);
- приобретение ими умения учитывать позицию собеседника, организовывать и осуществлять сотрудничество, коррекцию с педагогическими работниками и со сверстниками, адекватно передавать информацию и отображать предметное содержание и условия деятельности и речи, учитывать разные мнения и интересы, аргументировать и обосновывать свою позицию, задавать вопросы, необходимые для организации собственной деятельности и сотрудничества с партнером (универсальные

учебные коммуникативные действия);

- включающими способность принимать и сохранять учебную цель и задачу, планировать ее реализацию, контролировать и оценивать свои действия, вносить соответствующие коррективы в их выполнение, ставить новые учебные задачи, проявлять познавательную инициативу в учебном сотрудничестве, осуществлять констатирующий и предвосхищающий контроль по результату и способу действия, актуальный контроль на уровне произвольного внимания (универсальные регулятивные действия).

2.2.2 Содержательный раздел.

Программа формирования УУД у обучающихся содержит:

- описание взаимосвязи универсальных учебных действий с содержанием учебных предметов;
- описание особенностей реализации основных направлений и форм учебно-исследовательской деятельности в рамках урочной и внеурочной работы.

Описание взаимосвязи УУД с содержанием учебных предметов.

Содержание основного общего образования определяется программой основного общего образования. Предметное учебное содержание фиксируется в рабочих программах.

Разработанные по всем учебным предметам федеральные рабочие программы (далее – ФРП) отражают определенные во ФГОС ООО УУД в трех своих компонентах:

- как часть метапредметных результатов обучения в разделе «Планируемые результаты освоения учебного предмета на уровне основного общего образования»;
- в соотношении с предметными результатами по основным разделам и темам учебного содержания;
- в разделе «Основные виды деятельности» тематического планирования.

Описание реализации требований формирования УУД в предметных результатах и тематическом планировании по отдельным предметным областям.

Русский язык и литература.

Формирование универсальных учебных познавательных действий в части базовых логических действий.

Анализировать, классифицировать, сравнивать языковые единицы, а также тексты различных функциональных разновидностей языка, функционально-смысловых типов речи и жанров.

Выявлять и характеризовать существенные признаки классификации, основания для обобщения и сравнения, критерии проводимого анализа языковых единиц, текстов различных функциональных разновидностей языка, функционально-смысловых типов речи и жанров.

Устанавливать существенный признак классификации и классифицировать литературные объекты, устанавливать основания для их обобщения и сравнения, определять критерии проводимого анализа.

Выявлять и комментировать закономерности при изучении языковых процессов; формулировать выводы с использованием дедуктивных и индуктивных умозаключений, умозаключений по аналогии.

Самостоятельно выбирать способ решения учебной задачи при работе с разными единицами языка, разными типами текстов, сравнивая варианты решения и выбирая оптимальный вариант с учётом самостоятельно выделенных критериев.

Выявлять (в рамках предложенной задачи) критерии определения закономерностей и противоречий в рассматриваемых литературных фактах и наблюдениях над текстом.

Выявлять дефицит литературной и другой информации, данных, необходимых для решения поставленной учебной задачи.

Устанавливать причинно-следственные связи при изучении литературных явлений

и процессов, формулировать гипотезы об их взаимосвязях.

Формирование универсальных учебных познавательных действий в части базовых исследовательских действий.

Самостоятельно определять и формулировать цели лингвистических мини-исследований, формулировать и использовать вопросы как исследовательский инструмент.

Формулировать в устной и письменной форме гипотезу предстоящего исследования (исследовательского проекта) языкового материала; осуществлять проверку гипотезы; аргументировать свою позицию, мнение.

Проводить по самостоятельно составленному плану небольшое исследование по установлению особенностей языковых единиц, языковых процессов, особенностей причинно-следственных связей и зависимостей объектов между собой.

Самостоятельно формулировать обобщения и выводы по результатам проведённого наблюдения за языковым материалом и языковыми явлениями, лингвистического мини-исследования, представлять результаты исследования в устной и письменной форме, в виде электронной презентации, схемы, таблицы, диаграммы и других.

Формулировать гипотезу об истинности собственных суждений и суждений других, аргументировать свою позицию в выборе и интерпретации литературного объекта исследования.

Самостоятельно составлять план исследования особенностей литературного объекта изучения, причинно-следственных связей и зависимостей объектов между собой.

Овладеть инструментами оценки достоверности полученных выводов и обобщений.

Прогнозировать возможное дальнейшее развитие событий и их последствия в аналогичных или сходных ситуациях, а также выдвигать предположения об их развитии в новых условиях и контекстах, в том числе в литературных произведениях.

Публично представлять результаты учебного исследования проектной деятельности на уроке или во внеурочной деятельности (устный журнал, виртуальная экскурсия, научная конференция, стендовый доклад и другие).

Формирование универсальных учебных познавательных действий в части базовых работа с информацией.

Выбирать, анализировать, обобщать, систематизировать интерпретировать и комментировать информацию, представленную в текстах, таблицах, схемах; представлять текст в виде таблицы, графики; извлекать информацию из различных источников (энциклопедий, словарей, справочников; средств массовой информации, государственных электронных ресурсов учебного назначения), передавать информацию в сжатом и развёрнутом виде в соответствии с учебной задачей.

Использовать различные виды аудирования (выборочное, ознакомительное, детальное) и чтения (изучающее, ознакомительное, просмотровое, поисковое) в зависимости от поставленной учебной задачи (цели); извлекать необходимую информацию из прослушанных и прочитанных текстов различных функциональных разновидностей языка и жанров; оценивать прочитанный или прослушанный текст с точки зрения использованных в нем языковых средств; оценивать достоверность содержащейся в тексте информации.

Выделять главную и дополнительную информацию текстов; выявлять дефицит информации текста, необходимой для решения поставленной задачи, и восполнять его путем использования других источников информации.

В процессе чтения текста прогнозировать его содержание (по названию, ключевым словам, по первому и последнему абзацу и другим), выдвигать предположения о дальнейшем развитии мысли автора и проверять их в процессе чтения текста, вести диалог с текстом.

Находить и формулировать аргументы, подтверждающую или опровергающую позицию автора текста и собственную точку зрения на проблему текста, в анализируемом тексте и других источниках.

Самостоятельно выбирать оптимальную форму представления литературной и другой информации (текст, презентация, таблица, схема) в зависимости от коммуникативной установки.

Оценивать надежность литературной и другой информации по критериям, предложенным учителем или сформулированным самостоятельно; эффективно запоминать и систематизировать эту информацию.

Формирование универсальных учебных коммуникативных действий.

Владеть различными видами монолога и диалога, формулировать в устной и письменной форме суждения на социально-культурные, нравственно-этические, бытовые, учебные темы в соответствии с темой, целью, сферой и ситуацией общения; правильно, логично, аргументированно излагать свою точку зрения по поставленной проблеме.

Выражать свою точку зрения и аргументировать ее в диалогах и дискуссиях; сопоставлять свои суждения с суждениями других участников диалога и полилога, обнаруживать различие и сходство позиций; корректно выражать свое отношение к суждениям собеседников.

Формулировать цель учебной деятельности, планировать ее, осуществлять самоконтроль, самооценку, самокоррекцию; объяснять причины достижения (недостижения) результата деятельности.

Осуществлять речевую рефлексию (выявлять коммуникативные неудачи и их причины, уметь предупреждать их), давать оценку приобретенному речевому опыту и корректировать собственную речь с учетом целей и условий общения; оценивать соответствие результата поставленной цели и условиям общения.

Управлять собственными эмоциями, корректно выражать их в процессе речевого общения.

Формирование универсальных учебных регулятивных действий.

Владеть социокультурными нормами и нормами речевого поведения в актуальных сферах речевого общения, соблюдать нормы современного русского литературного языка и нормы речевого этикета; уместно пользоваться внеязыковыми средствами общения (жестами, мимикой).

Публично представлять результаты проведенного языкового анализа, выполненного лингвистического эксперимента, исследования, проекта; самостоятельно выбирать формат выступления с учетом цели презентации особенностей аудитории и в соответствии с этим составлять устные и письменные тексты с использованием иллюстративного материала.

Иностранный язык.

Формирование универсальных учебных познавательных действий в части базовых логических действий.

Выявлять признаки и свойства языковых единиц и языковых явлений иностранного языка; применять изученные правила, алгоритмы.

Анализировать, устанавливать аналогии, между способами выражения мысли средствами родного и иностранного языков.

Сравнивать, упорядочивать, классифицировать языковые единицы и языковые явления иностранного языка, разные типы высказывания.

Моделировать отношения между объектами (членами предложения, структурными единицами диалога и другие).

Использовать информацию, извлеченную из несплошных текстов (таблицы, диаграммы), в собственных устных и письменных высказываниях.

Выдвигать гипотезы (например, об употреблении глагола-связки в иностранном языке); обосновывать, аргументировать свои суждения, выводы.

Распознавать свойства и признаки языковых единиц и языковых явлений (например, с помощью словообразовательных элементов).

Сравнивать языковые единицы разного уровня (звуки, буквы, слова, речевые клише, грамматические явления, тексты и т.п.).

Пользоваться классификациями (по типу чтения, по типу высказывания другим).

Выбирать, анализировать, интерпретировать, систематизировать информацию, представленную в разных формах: сплошных текстах, иллюстрациях, графически (в таблицах, диаграммах).

Формирование универсальных учебных познавательных действий в части работы с информацией.

Использовать в соответствии с коммуникативной задачей различные стратегии чтения и аудирования для получения информации (с пониманием основного содержания, с пониманием запрашиваемой информации, с полным пониманием).

Прогнозировать содержание текста по заголовку; прогнозировать возможное дальнейшее развитие событий по началу текста; устанавливать логическую последовательность основных фактов; восстанавливать текст из разрозненных абзацев.

Полно и точно понимать прочитанный текст на основе его информационной переработки (смыслового и структурного анализа отдельных частей текста, выборочного перевода); использовать внешние формальные элементы текста (подзаголовки, иллюстрации, сноски) для понимания его содержания.

Фиксировать информацию доступными средствами (в виде ключевых слов, плана).

Оценивать достоверность информации, полученной из иноязычных источников.

Находить аргументы, подтверждающие или опровергающие одну и ту же идею, в различных информационных источниках; выдвигать предположения (например, о значении слова в контексте) и аргументировать его.

Формирование универсальных учебных коммуникативных действий.

Воспринимать и создавать собственные диалогические и монологические высказывания, участвуя в обсуждениях, выступлениях; выражать эмоции в соответствии с условиями и целями общения.

Осуществлять смысловое чтение текста с учетом коммуникативной задачи и вида текста, используя разные стратегии чтения (с пониманием основного содержания, с полным пониманием, с нахождением интересующей информации).

Анализировать и восстанавливать текст с опущенными в учебных целях фрагментами.

Выстраивать и представлять в письменной форме логику решения коммуникативной задачи (например, в виде плана высказывания, состоящего из вопросов или утверждений).

Публично представлять на иностранном языке результаты выполненной проектной работы, самостоятельно выбирая формат выступления с учетом особенностей аудитории. Формирование универсальных учебных регулятивных действий

Удерживать цель деятельности; планировать выполнение учебной задачи, выбирать и аргументировать способ деятельности.

Планировать организацию совместной работы, определять свою роль, распределять задачи между членами команды, участвовать в групповых формах работы.

Оказывать влияние на речевое поведение партнера (например, поощряя его продолжать поиск совместного решения поставленной задачи).

Корректировать деятельность с учетом возникших трудностей, ошибок, новых данных или информации.

Оценивать процесс и общий результат деятельности; анализировать и оценивать собственную работу: меру собственной самостоятельности, затруднения, дефициты, ошибки и другие.

Математика и информатика.

Формирование универсальных учебных познавательных действий в части базовых логических действий.

Выявлять качества, свойства, характеристики математических объектов.

Различать свойства и признаки объектов.

Сравнивать, упорядочивать, классифицировать числа, величины, выражения, формулы, графики, геометрические фигуры и другие.

Устанавливать связи и отношения, проводить аналогии, распознавать зависимости между объектами.

Анализировать изменения и находить закономерности.

Формулировать и использовать определения понятий, теоремы; выводить следствия, строить отрицания, формулировать обратные теоремы.

Использовать логические связки «и», «или», «если ..., то ...».

Обобщать и конкретизировать; строить заключения от общего к частному и от частного к общему.

Использовать кванторы «все», «всякий», «любой», «некоторый», «существует»; приводить пример и контрпример.

Различать, распознавать верные и неверные утверждения.

Выражать отношения, зависимости, правила, закономерности с помощью формул.

Моделировать отношения между объектами, использовать символьные и графические модели.

Воспроизводить и строить логические цепочки утверждений, прямые и от противного.

Устанавливать противоречия в рассуждениях.

Создавать, применять и преобразовывать знаки и символы, модели и схемы для решения учебных и познавательных задач.

Применять различные методы, инструменты и запросы при поиске и отборе информации или данных из источников с учетом предложенной учебной задачи и заданных критериев.

Формирование универсальных учебных познавательных действий в части базовых исследовательских действий.

Формулировать вопросы исследовательского характера о свойствах математических объектов, влиянии на свойства отдельных элементов и параметров; выдвигать гипотезы, разбирать различные варианты; использовать пример, аналогию и обобщение.

Доказывать, обосновывать, аргументировать свои суждения, выводы, закономерности и результаты.

Дописывать выводы, результаты опытов, экспериментов, исследований, используя математический язык и символику.

Оценивать надежность информации по критериям, предложенным учителем или сформулированным самостоятельно.

Формирование универсальных учебных познавательных действий в части работы с информацией.

Использовать таблицы и схемы для структурированного представления информации, графические способы представления данных.

Переводить вербальную информацию в графическую форму и наоборот.

Выявлять недостаточность и избыточность информации, данных, необходимых для решения учебной или практической задачи.

Распознавать неверную информацию, данные, утверждения; устанавливать противоречия в фактах, данных.

Находить ошибки в неверных утверждениях и исправлять их.

Оценивать надежность информации по критериям, предложенным учителем или сформулированным самостоятельно.

Формирование универсальных учебных коммуникативных действий.

Выстраивать и представлять в письменной форме логику решения задачи, доказательства, исследования, подкрепляя пояснениями, обоснованиями в текстовом и графическом виде.

Владеть базовыми нормами информационной этики и права, основами информационной безопасности, определяющими правила общественного поведения, формы социальной жизни в группах и сообществах, существующих в виртуальном пространстве.

Понимать и использовать преимущества командной и индивидуальной работы при решении конкретной проблемы, в том числе при создании информационного продукта.

Принимать цель совместной информационной деятельности по сбору, обработке, передаче, формализации информации.

Коллективно строить действия по ее достижению: распределять роли, договариваться, обсуждать процесс и результат совместной работы.

Выполнять свою часть работы с информацией или информационным продуктом, достигая качественного результата по своему направлению и координируя свои действия с другими членами команды.

Оценивать качество своего вклада в общий информационный продукт по критериям, самостоятельно сформулированным участниками взаимодействия.

Формирование универсальных учебных регулятивных действий.

Удерживать цель деятельности.

Планировать выполнение учебной задачи, выбирать и аргументировать способ деятельности.

Корректировать деятельность с учетом возникших трудностей, ошибок, новых данных или информации.

Анализировать и оценивать собственную работу: меру собственной самостоятельности, затруднения, дефициты, ошибки и другое.

Естественнонаучные предметы.

Формирование универсальных учебных познавательных действий в части базовых логических действий.

Выдвигать гипотезы, объясняющие простые явления, например, почему останавливается движущееся по горизонтальной поверхности тело; почему жаркую погоду в светлой одежде прохладнее, чем в темной.

Строить простейшие модели физических явлений (в виде рисунков или схем), например: падение предмета; отражение света от зеркальной поверхности.

Прогнозировать свойства веществ на основе общих химических свойств изученных классов (групп) веществ, к которым они относятся.

Объяснять общности происхождения и эволюции систематических групп растений на примере сопоставления биологических растительных объектов.

Формирование универсальных учебных познавательных действий в части базовых исследовательских действий.

Исследование явления теплообмена при смешивании холодной и горячей воды.

Исследование процесса испарения различных жидкостей.

Планирование и осуществление на практике химических экспериментов, проведение наблюдений, получение выводов по результатам эксперимента: обнаружение сульфат-ионов, взаимодействие разбавленной серной кислоты с цинком.

Формирование универсальных учебных познавательных действий в части работы с информацией.

Анализировать оригинальный текст, посвященный использованию звука (или ультразвука) в технике (эхолокация, ультразвук в медицине и другие).

Выполнять задания по тексту (смысловое чтение).

Использование при выполнении учебных заданий и в процессе исследовательской

деятельности научно-популярную литературу химического содержания, справочные материалы, ресурсы информационно-телекоммуникационной сети «Интернет».

Анализировать современные источники о вакцинах и вакцинировании. Обсуждать роли вакцин и лечебных сывороток для сохранения здоровья человека.

Формирование универсальных учебных коммуникативных действий.

Сопоставлять свои суждения с суждениями других участников дискуссии, при выявлении различий и сходства позиций по отношению к обсуждаемой естественнонаучной проблеме.

Выражать свою точку зрения на решение естественнонаучной задачи в устных и письменных текстах.

Публично представлять результаты выполненного естественнонаучного исследования или проекта, физического или химического опыта, биологического наблюдения.

Определять и принимать цель совместной деятельности по решению естественнонаучной проблемы, организация действий по ее достижению: обсуждение процесса и результатов совместной работы; обобщение мнений нескольких людей.

Координировать свои действия с другими членами команды при решении задачи, выполнении естественнонаучного исследования или проекта.

Оценивать свой вклад в решение естественнонаучной проблемы по критериям, самостоятельно сформулированным участниками команды.

Формирование универсальных учебных регулятивных действий.

Выявление проблем в жизненных и учебных ситуациях, требующих для решения проявлений естественнонаучной грамотности.

Анализ и выбор различных подходов к принятию решений в ситуациях, требующих естественнонаучной грамотности и знакомства с современными технологиями (индивидуальное, принятие решения в группе, принятие решений группой).

Самостоятельное составление алгоритмов решения естественнонаучной задачи или плана естественнонаучного исследования с учетом собственных возможностей.

Выработка адекватной оценки ситуации, возникшей при решении естественнонаучной задачи, и при выдвижении плана изменения ситуации в случае необходимости.

Объяснение причин достижения (недостижения) результатов деятельности по решению естественнонаучной задачи, выполнении естественно-научного исследования.

Оценка соответствия результата решения естественнонаучной проблемы поставленным целям и условиям.

Готовность ставить себя на место другого человека в ходе спора или дискуссии по естественнонаучной проблеме, интерпретации результатов естественнонаучного исследования; готовность понимать мотивы, намерения логику другого.

Общественно-научные предметы.

Формирование универсальных учебных познавательных действий в части базовых логических действий.

Систематизировать, классифицировать и обобщать исторические факты.

Составлять синхронистические и систематические таблицы.

Выявлять и характеризовать существенные признаки исторических явлений, процессов.

Сравнивать исторические явления, процессы (политическое устройство государств, социально-экономические отношения, пути модернизации и другие) по горизонтали (существовавшие синхронно в разных сообществах) и в динамике («было – стало») по заданным или самостоятельно определенным основаниям.

Использовать понятия и категории современного исторического знания (эпоха, цивилизация, исторический источник, исторический факт, историзм и другие).

Выявлять причины и следствия исторических событий и процессов.

Осуществлять по самостоятельно составленному плану учебный исследовательский проект по истории (например, по истории своего края, города, села), привлекая материалы музеев, библиотек, средств массовой информации.

Соотносить результаты своего исследования с уже имеющимися данными, оценивать их значимость.

Классифицировать (выделять основания, заполнять составляя схему, таблицу) виды деятельности человека: виды юридической ответственности по отраслям права, механизмы государственного регулирования экономики: современные государства по форме правления, государственно-территориальному устройству, типы политических партий, общественно-политических организаций.

Сравнивать формы политического участия (выборы и референдум), проступок и преступление, дееспособность малолетних в возрасте от 6 до 14 лет и несовершеннолетних в возрасте от 14 до 18 лет, мораль и право.

Определять конструктивные модели поведения в конфликтной ситуации, находить конструктивное разрешение конфликта.

Преобразовывать статистическую и визуальную информацию о достижениях России в текст.

Вносить коррективы в моделируемую экономическую деятельность на основе изменившихся ситуаций.

Использовать полученные знания для публичного представления результатов своей деятельности в сфере духовной культуры.

Выступать с сообщениями в соответствии с особенностями аудитории и регламентом.

Устанавливать и объяснять взаимосвязи между правами человека и гражданина и обязанностями граждан.

Объяснять причины смены дня и ночи и времен года.

Устанавливать эмпирические зависимости между продолжительностью дня и географической широтой местности, между высотой Солнца над горизонтом и географической широтой местности на основе анализа данных наблюдений.

Классифицировать формы рельефа суши по высоте и по внешнему облику.

Классифицировать острова по происхождению.

Формулировать оценочные суждения о последствиях изменений компонентов природы в результате деятельности человека с использованием разных источников географической информации.

Самостоятельно составлять план решения учебной географической задачи.

Формирование универсальных учебных познавательных действий в части базовых исследовательских действий.

Проводить измерения температуры воздуха, атмосферного давления, скорости и направления ветра с использованием аналоговых и (или) цифровых приборов (термометр, барометр, анемометр, флюгер) и представлять результаты наблюдений в табличной и (или) графической форме.

Формулировать вопросы, поиск ответов на которые необходим для прогнозирования изменения численности населения Российской Федерации в будущем.

Представлять результаты фенологических наблюдений и наблюдений за погодой в различной форме (табличной, графической, географического описания).

Проводить по самостоятельно составленному плану небольшое исследование роли традиций в обществе.

Исследовать несложные практические ситуации, связанные с использованием различных способов повышения эффективности производства.

Формирование универсальных учебных познавательных действий в части работы с информацией.

Проводить поиск необходимой исторической информации в учебной и научной

литературе, аутентичных источниках (материальных, письменных, визуальных), публицистике и другие в соответствии с предложенной познавательной задачей.

Анализировать и интерпретировать историческую информацию, применяя приемы критики источника, высказывать суждение о его информационных особенностях и ценности (по заданным или самостоятельно определяемым критериям).

Сравнивать данные разных источников исторической информации, выявлять их сходство и различия, в том числе, связанные со степенью информированности и позицией авторов.

Выбирать оптимальную форму представления результатов самостоятельной работы с исторической информацией (сообщение, эссе, презентация, учебный проект и другие).

Проводить поиск необходимой исторической информации в учебной и научной литературе, аутентичных источниках (материальных, письменных, визуальных), публицистике и другие в соответствии с предложенной познавательной задачей.

Анализировать и интерпретировать историческую информацию, применяя приемы критики источника, высказывать суждение о его информационных особенностях и ценности (по заданным или самостоятельно определяемым критериям).

Выбирать источники географической информации (картографические, статистические, текстовые, видео- и фотоизображения, компьютерные базы данных), необходимые для изучения особенностей хозяйства России.

Находить, извлекать и использовать информацию, характеризующую отраслевую, функциональную и территориальную структуру хозяйства России, выделять географическую информацию, которая является противоречивой или может быть недостоверной.

Определять информацию, недостающую для решения той или иной задачи.

Извлекать информацию о правах и обязанностях учащегося из разных адаптированных источников (в том числе учебных материалов): заполнять таблицу и составлять план.

Анализировать и обобщать текстовую и статистическую информацию об отклоняющемся поведении, его причинах и негативных последствиях из адаптированных источников (в том числе учебных материалов) и публикаций СМИ.

Представлять информацию в виде кратких выводов и обобщений.

Осуществлять поиск информации о роли непрерывного образования в современном обществе в разных источниках информации: сопоставлять и обобщать информацию, представленную в разных формах (описательную, графическую, аудиовизуальную).

Формирование универсальных учебных коммуникативных действий.

Определять характер отношений между людьми в различных исторических и современных ситуациях, событиях.

Раскрывать значение совместной деятельности, сотрудничества людей в разных сферах в различные исторические эпохи.

Принимать участие в обсуждении открытых (в том числе дискуссионных) вопросов истории, высказывая и аргументируя свои суждения.

Осуществлять презентацию выполненной самостоятельной работы по истории, проявляя способность к диалогу с аудиторией.

Оценивать собственные поступки и поведение других людей с точки зрения их соответствия правовым и нравственным нормам.

Анализировать причины социальных и межличностных конфликтов, моделировать варианты выхода из конфликтной ситуации.

Выражать свою точку зрения, участвовать в дискуссии.

Осуществлять совместную деятельность, включая взаимодействие с людьми другой культуры, национальной и религиозной принадлежности на основе гуманистических ценностей, взаимопонимания между людьми разных культур с точки зрения их соответствия духовным традициям общества.

Сравнивать результаты выполнения учебного географического проекта с исходной задачей и оценивать вклад каждого члена команды в достижение результатов, разделять сферу ответственности.

Планировать организацию совместной работы при выполнении учебного проекта о повышении уровня Мирового океана в связи с глобальными изменениями климата.

При выполнении практической работы «Определение, сравнение темпов изменения численности населения отдельных регионов мира по статистическим материалам» обмениваться с партнером важной информацией, участвовать в обсуждении.

Сравнивать результаты выполнения учебного географического проекта с исходной задачей и вклад каждого члена команды в достижение результатов.

Разделять сферу ответственности.

Формирование универсальных учебных регулятивных действий.

Раскрывать смысл и значение целенаправленной деятельности людей в истории – на уровне отдельно взятых личностей (правителей, общественных деятелей, ученых, деятелей культуры и другие) и общества в целом (при характеристике целей и задач социальных движений, реформ и революций и другого).

Определять способ решения поисковых, исследовательских, творческих задач по истории (включая использование на разных этапах обучения сначала предложенных, а затем самостоятельно определяемых плана и источников информации).

Осуществлять самоконтроль и рефлексию применительно к результатам своей учебной деятельности, соотнося их с исторической информацией, содержащейся в учебной и исторической литературе.

Самостоятельно составлять алгоритм решения географических задач и выбирать способ их решения с учетом имеющихся ресурсов и собственных возможностей, аргументировать предлагаемые варианты решений.

Особенности реализации основных направлений и форм учебно-исследовательской и проектной деятельности в рамках урочной и внеурочной деятельности.

Одним из важнейших путей формирования УУД на уровне основного общего образования является включение обучающихся в учебно-исследовательскую и проектную деятельность (далее – УИПД), которая должна быть организована во всех видах образовательных организаций при получении основного общего образования на основе программы формирования УУД, разработанной в каждой организации.

Организация УИПД призвана обеспечивать формирование у обучающихся опыта применения УУД в жизненных ситуациях, навыков учебного сотрудничества и социального взаимодействия со сверстниками, обучающимися младшего и старшего возраста, взрослыми.

УИПД обучающихся должна быть сориентирована на формирование и развитие у школьников научного способа мышления, устойчивого познавательного интереса, готовности к постоянному саморазвитию и самообразованию, способности к проявлению самостоятельности и творчества при решении лично и социально значимых проблем.

УИПД может осуществляться обучающимися индивидуально и коллективно (в составе малых групп, класса).

Результаты учебных исследований и проектов, реализуемых обучающимися в рамках урочной и внеурочной деятельности, являются важнейшими показателями уровня сформированности у школьников комплекса познавательных, коммуникативных и регулятивных учебных действий, исследовательских и проектных компетенций, предметных и междисциплинарных знаний. В ходе оценивания учебно-исследовательской и проектной деятельности универсальные учебные действия оцениваются на протяжении всего процесса их формирования.

Материально-техническое оснащение образовательного процесса должно обеспечивать возможность включения всех обучающихся в УИПД.

С учетом вероятности возникновения особых условий организации

образовательного процесса (сложные погодные условия и эпидемиологическая обстановка; удаленность лица от места проживания обучающихся; возникшие у обучающегося проблемы со здоровьем; выбор обучающимся индивидуальной траектории или заочной формы обучения) УИПД может быть реализована в дистанционном формате.

Особенность учебно-исследовательской деятельности (далее – УИД) состоит в том, что она нацелена на решение обучающимися познавательной проблемы, носит теоретический характер, ориентирована на получение обучающимися субъективно нового знания (ранее неизвестного или мало известного), на организацию его теоретической опытно-экспериментальной проверки.

Исследовательские задачи представляют собой особый вид педагогической установки, ориентированной:

на формирование и развитие у школьников навыков поиска ответов на проблемные вопросы, предполагающие не использование имеющихся у школьников знаний, а получение новых посредством размышлений, рассуждений, предположений, экспериментирования;

на овладение обучающимися основными научно-исследовательскими умениями (умения формулировать гипотезу и прогноз, планировать и осуществлять анализ, опыт и эксперимент, делать обобщения и формулировать выводы на основе анализа полученных данных).

Ценность учебно-исследовательской работы определяется возможностью обучающихся посмотреть на различные проблемы с позиции ученых, занимающихся научным исследованием.

Осуществление УИД обучающимися включает в себя ряд этапов:

обоснование актуальности исследования;

планирование (проектирование) исследовательских работ (выдвижение гипотезы, постановка цели и задач), выбор необходимых средств (инструментария);

собственно проведение исследования с обязательным поэтапным контролем коррекцией результатов работ, проверка гипотезы;

описание процесса исследования, оформление результатов учебно-исследовательской деятельности в виде конечного продукта;

представление результатов исследования, где в любое исследование может быть включена прикладная составляющая в виде предложений и рекомендаций относительно того, как полученные в ходе исследования новые знания могут быть применены на практике.

Особенность организации УИД обучающихся в рамках урочной деятельности связана с тем, что учебное время, которое может быть специально выделено на осуществление полноценной исследовательской работы в классе и в рамках выполнения домашних заданий, крайне ограничено и ориентировано в первую очередь на реализацию задач предметного обучения.

С учетом этого при организации УИД обучающихся в урочное время целесообразно ориентироваться на реализацию двух основных направлений исследований:

предметные учебные исследования;

междисциплинарные учебные исследования.

В отличие от предметных учебных исследований, нацеленных на решение задач связанных с освоением содержания одного учебного предмета, междисциплинарные учебные исследования ориентированы на интеграцию различных областей знания об окружающем мире, изучаемых на нескольких учебных предметах.

УИД в рамках урочной деятельности выполняется обучающимся самостоятельно под руководством учителя по выбранной теме в рамках одного или нескольких изучаемых учебных предметов (курсов) в любой избранной области учебной деятельности в индивидуальном и групповом форматах.

Формы организации исследовательской деятельности обучающихся могут быть следующие:

- урок-исследование;
- урок с использованием интерактивной беседы в исследовательском ключе;
- урок-эксперимент, позволяющий освоить элементы исследовательской деятельности (планирование и проведение эксперимента, обработка и анализ его результатов);
- урок-консультация;
- мини-исследование в рамках домашнего задания.

В связи с недостаточностью времени на проведение развернутого полноценного исследования на уроке наиболее целесообразным с методической точки зрения и оптимальным с точки зрения временных затрат является использование:

учебных исследовательских задач, предполагающих деятельность учащихся в проблемной ситуации, поставленной перед ними учителем в рамках следующих теоретических вопросов:

Как (в каком направлении)... в какой степени... изменилось... ?

Как (каким образом)... в какой степени повлияло... на... ?

Какой (в чем проявилась)... насколько важной... была роль... ?

Каково (в чем проявилось)... как можно оценить... значение... ?

Что произойдет... как изменится..., если... ?

мини-исследований, организуемых педагогом в течение одного или 2 уроков («сдвоенный урок») и ориентирующих обучающихся на поиск ответов на одинили несколько проблемных вопросов.

Основными формами представления итогов учебных исследований являются:

- доклад, реферат;
- статьи, обзоры, отчеты и заключения по итогам исследований по различным предметным областям.

Особенности организации УИД в рамках внеурочной деятельности.

Особенность УИД обучающихся в рамках внеурочной деятельности связана с тем, что в данном случае имеется достаточно времени на организацию и проведение развернутого и полноценного исследования.

С учетом этого при организации УИД обучающихся во внеурочное время целесообразно ориентироваться на реализацию нескольких направлений учебных исследований, основными являются:

- социально-гуманитарное;
- филологическое;
- естественнонаучное;
- информационно-технологическое;
- междисциплинарное.

Основными формами организации УИД во внеурочное время являются:

- конференция, семинар, дискуссия, диспут;
- брифинг, интервью, телемост;
- исследовательская практика, образовательные экспедиции, походы, поездки, экскурсии;
- научно-исследовательское общество учащихся.

Для представления итогов УИД во внеурочное время наиболее целесообразно использование следующих форм предъявления результатов:

письменная исследовательская работа (эссе, доклад, реферат);

статьи, обзоры, отчеты и заключения по итогам исследований, проводимых в рамках исследовательских экспедиций, обработки архивов, исследований по различным предметным областям.

При оценивании результатов УИД следует ориентироваться на то, что основными

критериями учебного исследования является то, насколько доказательно и корректно решена поставленная проблема, насколько полно и последовательно достигнуты сформулированные цель, задачи, гипотеза.

Оценка результатов УИД должна учитывать то, насколько обучающимся в рамках проведения исследования удалось продемонстрировать базовые исследовательские действия:

- использовать вопросы как исследовательский инструмент познания;
- формулировать вопросы, фиксирующие разрыв между реальным желательным состоянием ситуации, объекта, самостоятельно устанавливать искомое и данное;
- формировать гипотезу об истинности собственных суждений и суждений других, аргументировать свою позицию, мнение;
- проводить по самостоятельно составленному плану опыт, несложный эксперимент, небольшое исследование;
- оценивать на применимость и достоверность информацию, полученную в ходе исследования (эксперимента);
- самостоятельно формулировать обобщения и выводы по результатам проведенного наблюдения, опыта, исследования, владеть инструментами оценки достоверности полученных выводов и обобщений;
- прогнозировать возможное дальнейшее развитие процессов, событий и их последствия в аналогичных или сходных ситуациях, выдвигать предположения об их развитии в новых условиях и контекстах.

Особенность проектной деятельности (далее – ПД) заключается в том, что она нацелена на получение конкретного результата (далее – продукта), с учетом заранее заданных требований и запланированных ресурсов. ПД имеет прикладной характер и ориентирована на поиск, нахождение обучающимися практического средства (инструмента) для решения жизненной, социально-значимой или познавательной проблемы.

Проектные задачи отличаются от исследовательских иной логикой решения, а также тем, что нацелены на формирование и развитие у обучающихся умений:

определять оптимальный путь решения проблемного вопроса, прогнозировать проектный результат и оформлять его в виде реального «продукта»;

максимально использовать для создания проектного «продукта» имеющиеся знания и освоенные способы действия, а при их недостаточности – производить поиск и отбор необходимых знаний и методов (причем не только научных). Проектная работа должна ответить на вопрос «Что необходимо сделать (сконструировать, смоделировать, изготовить и другие действия), чтобы решить реально существующую или потенциально значимую проблему?».

Осуществление ПД обучающимися включает в себя ряд этапов:

- анализ и формулирование проблемы;
- формулирование темы проекта;
- постановка цели и задач проекта;
- составление плана работы;
- сбор информации (исследование);
- выполнение технологического этапа;
- подготовка и защита проекта;
- рефлексия, анализ результатов выполнения проекта, оценка качества выполнения.

При организации ПД необходимо учитывать, что в любом проекте должна присутствовать исследовательская составляющая, в связи с чем обучающиеся должны быть сориентированы на то, что, прежде чем создать требуемое для решения проблемы новое практическое средство, им сначала предстоит найти основания для доказательства актуальности, действенности и эффективности продукта.

Особенности организации проектной деятельности обучающихся в рамках урочной деятельности так же, как и при организации учебных исследований, связаны с тем, что учебное время ограничено и не может быть направлено на осуществление полноценной проектной работы в классе и в рамках выполнения домашних заданий.

С учетом этого при организации ПД обучающихся в урочное время целесообразно ориентироваться на реализацию двух основных направлений проектирования:

- предметные проекты;
- метапредметные проекты.

В отличие от предметных проектов, нацеленных на решение задач предметного обучения, метапредметные проекты могут быть сориентированы на решение прикладных проблем, связанных с задачами жизненно-практического, социального характера и выходящих за рамки содержания предметного обучения.

Формы организации ПД обучающихся могут быть следующие:

- монопроект (использование содержания одного предмета);
- межпредметный проект (использование интегрированного знания и способов учебной деятельности различных предметов);
- метапроект (использование областей знания и методов деятельности, выходящих за рамки предметного обучения).

В связи с недостаточностью времени на реализацию полноценного проекта на уроке, наиболее целесообразным с методической точки зрения и оптимальным с точки зрения временных затрат является использование на уроках учебных задач, нацеливающих обучающихся на решение следующих практико-ориентированных проблем:

- Какое средство поможет в решении проблемы... (опишите, объясните)?
- Каким должно быть средство для решения проблемы... (опишите, смоделируйте)?
- Как сделать средство для решения проблемы (дайте инструкцию)?
- Как выглядело... (опишите, реконструируйте)?
- Как будет выглядеть... (опишите, спрогнозируйте)?
- Основными формами представления итогов ПД являются:
- материальный объект, макет, конструкторское изделие;
- отчетные материалы по проекту (тексты, мультимедийные продукты).

Особенности организации ПД обучающихся в рамках внеурочной деятельности так же, как и при организации учебных исследований, связаны с тем, что имеющееся время предоставляет большие возможности для организации, подготовки и реализации развернутого и полноценного учебного проекта.

С учетом этого при организации ПД обучающихся во внеурочное время целесообразно ориентироваться на реализацию следующих направлений учебного проектирования:

- гуманитарное;
- естественнонаучное;
- социально-ориентированное;
- инженерно-техническое;
- художественно-творческое;
- спортивно-оздоровительное;
- туристско-краеведческое.
- 164.2.4.34. В качестве основных форм организации ПД могут быть использованы:
- творческие мастерские;
- экспериментальные лаборатории;
- конструкторское бюро;
- проектные недели;
- практикумы.

Формами представления итогов ПД во внеурочное время являются:

- материальный продукт (объект, макет, конструкторское изделие и другое);
- медийный продукт (плакат, газета, журнал, рекламная продукция, фильм и другие);
- публичное мероприятие (образовательное событие, социальное мероприятие (акция), театральная постановка и другие);
- отчетные материалы по проекту (тексты, мультимедийные продукты).

При оценивании результатов ПД следует ориентироваться на то, что основными критериями учебного проекта является то, насколько практичен полученный результат, то есть насколько эффективно этот результат (техническое устройство, программный продукт, инженерная конструкция и другие) помогает решить заявленную проблему.

Оценка результатов УИД должна учитывать то, насколько обучающимся в рамках проведения исследования удалось продемонстрировать базовые проектные действия:

- понимание проблемы, связанных с ней цели и задач;
- умение определить оптимальный путь решения проблемы;
- умение планировать и работать по плану;
- умение реализовать проектный замысел и оформить его в виде реального «продукта»;
- умение осуществлять самооценку деятельности и результата, взаимооценку деятельности в группе.

В процессе публичной презентации результатов проекта оценивается:

- качество защиты проекта (четкость и ясность изложения задачи; убедительность рассуждений; последовательность в аргументации; логичность и оригинальность);
- качество наглядного представления проекта (использование рисунков, схем, графиков, моделей и других средств наглядной презентации);
- качество письменного текста (соответствие плану, оформление работы, грамотность изложения);
- уровень коммуникативных умений (умение отвечать на поставленные вопросы, аргументировать и отстаивать собственную точку зрения, участвовать в дискуссии).

Организационный раздел.

Формы взаимодействия участников образовательного процесса при создании и реализации программы формирования УУД.

С целью разработки и реализации программы формирования УУД в лицее создана рабочая группа, реализующая свою деятельность по следующим направлениям:

- разработка плана координации деятельности учителей-предметников, направленной на формирование УУД на основе ФООП и ФРП, выделение общих для всех предметов планируемых результатов в овладении познавательными, коммуникативными, регулятивными учебными действиями; определение образовательной предметности, которая может быть положена в основу работы по развитию УУД;
- определение способов межпредметной интеграции, обеспечивающей достижение данных результатов (междисциплинарный модуль, интегративные уроки и другое);
- определение этапов и форм постепенного усложнения деятельности учащихся по овладению УУД;
- разработка общего алгоритма (технологической схемы) урока, имеющего два целевых фокуса (предметный и метапредметный);
- разработка основных подходов к конструированию задач на применение УУД;
- конкретизация основных подходов к организации учебно-исследовательской и проектной деятельности обучающихся в рамках урочной и внеурочной деятельности;
- разработка основных подходов к организации учебной деятельности по формированию и развитию ИКТ-компетенций;
- разработка комплекса мер по организации системы оценки деятельности лицея по формированию и развитию УУД у обучающихся;

- разработка методики и инструментария мониторинга успешности освоения и применения обучающимися УУД;
- организация и проведение серии семинаров с учителями, работающими на уровне начального общего образования в целях реализации принципа преемственности в плане развития УУД;
- организация и проведение систематических консультаций с педагогами-предметниками по проблемам, связанным с развитием УУД в образовательном процессе;
- организация и проведение методических семинаров с педагогами-предметниками и педагогами-психологами по анализу и способам минимизации рисков развития УУД у обучающихся;
- организация разъяснительной (просветительской работы) с родителями по проблемам развития УУД у обучающихся;
- организация отражения аналитических материалов о результатах работы по формированию УУД у обучающихся на сайте лицея.

Рабочей группой реализуется несколько этапов с соблюдением необходимых процедур контроля, коррекции и согласования (конкретные процедуры разрабатываются рабочей группой и утверждаются руководителем).

На подготовительном этапе команда лицея может провести следующие аналитические работы:

- рассматривать, какие рекомендательные, теоретические, методические материалы могут быть использованы в лицее для наиболее эффективного выполнения задач программы формирования УУД;
- определять состав детей с особыми образовательными потребностями, в том числе лиц, проявивших выдающиеся способности, детей с ОВЗ, а также возможности построения их индивидуальных образовательных траекторий;
- анализировать результаты учащихся по линии развития УУД на предыдущем уровне;
- анализировать и обсуждать опыт применения успешных практик, в том числе с использованием информационных ресурсов лицея.

На основном этапе проводится работа по разработке общей стратегии развития УУД, организации и механизма реализации задач программы, могут быть описаны специальные требования к условиям реализации программы развития УУД.

На заключительном этапе проводится обсуждение хода реализации программы на методических семинарах (возможно, с привлечением внешних консультантов из других образовательных, научных, социальных организаций).

В целях соотнесения формирования метапредметных результатов с рабочими программами по учебным предметам необходимо в лицее на регулярной основе проводятся методические советы для определения, как с учетом используемой базы образовательных технологий, так и методик, возможности обеспечения формирования УУД, аккумулируя потенциал разных специалистов-предметников.

2.3 РАБОЧАЯ ПРОГРАММА ВОСПИТАНИЯ

Пояснительная записка.

Программа воспитания МОУ Лицей № 9 «На пути к успеху» написана в соответствии с Федеральным законом от 29.12.2012 № 273-ФЗ «Об образовании в Российской Федерации», с учётом Стратегии развития воспитания в Российской Федерации на период до 2025 года (Распоряжение Правительства Российской Федерации от 29.05.2015 № 996-р) и Плана мероприятий по ее реализации в 2021-2025 гг.

(Распоряжение Правительства Российской Федерации от 12.11.2020 № 2945-р), Стратегии национальной безопасности Российской Федерации (Указ Президента Российской Федерации от 02.07.2021 № 400), федеральных государственных образовательных стандартов (далее — ФГОС) основного общего образования, утвержденных Приказом Минпросвещения России от 18.05.2023 № 370 «Об утверждении федеральной образовательной программы основного общего образования».

Программа воспитания обучающихся основного общего образования (далее ОО) «На пути к успеху» является концептуальной и методической основой для воспитания учащихся лица с учетом государственной политики в области образования и воспитания, культурно-исторических, социально-экономических и иных особенностей Волгоградской области и города Волгограда, запросов семей и других субъектов образовательного процесса, имея в виду конкретизацию задач, ценностей, содержания, планируемых результатов, а также форм воспитания и социализации лицеистов, взаимодействия с семьей и другими участниками образовательных отношений, социальными институтами воспитания, учреждениями дополнительного образования, общественными и традиционными российскими религиозными организациями, развития ученического самоуправления, участия обучающихся в деятельности детско-юношеских движений и объединений, спортивных и творческих кружков и клубов.

Программа основывается на единстве и преемственности образовательного процесса на уровнях начального общего, основного общего, среднего общего образования.

Программа предназначена для планирования и организации системной воспитательной деятельности в лицее с целью достижения обучающимися личностных результатов основного общего образования, определённых ФГОС (готовность обучающихся руководствоваться системой позитивных ценностных ориентаций и расширение опыта деятельности на ее основе и в процессе реализации основных направлений воспитательной деятельности, в том числе в части: гражданского, патриотического, духовно-нравственного, эстетического, физического, трудового, экологического, познавательного воспитания).

Программа предусматривает формирование нравственного уклада лицейской жизни, обеспечивающего создание соответствующей социальной среды развития обучающихся и включающего воспитательную, учебную, внеурочную, социально значимую деятельность обучающихся, основанного на системе духовных идеалов многонационального народа России, базовых национальных ценностей, традиционных моральных норм и правил поведения в российском обществе.

Программа воспитания обучающихся направлена на обеспечение их духовно-нравственного развития и воспитания, решение проблем гармоничного вхождения обучающихся в социальный мир и налаживания ответственных взаимоотношений с окружающими людьми, профессиональной ориентации, формирование экологической культуры, культуры здорового и безопасного образа жизни.

Программа учитывает возрастные особенности обучающихся и основные жизненные задачи возраста, отечественные воспитательные традиции, базовые российские ценности, с учетом современных социокультурных условий развития детства в современной России.

Программа воспитания включает в себя три основных раздела:

Раздел 1. «Целевой», в котором на основе базовых общественных ценностей формулируется цель воспитания и задачи, которые предстоит решить педагогическому коллективу для достижения цели, перечислены методологические подходы и принципы воспитания, целевые ориентиры результатов воспитания на разных уровнях образования.

Раздел 2. «Содержательный», в котором кратко описывается специфика деятельности МОУ Лицей № 9 в сфере воспитания: уклад жизни лицея, особенности его социального окружения, партнеры лицея, воспитательные особенности лицея, важные для лицея принципы и традиции воспитания, а также направления воспитания; виды, формы и содержание деятельности основного общего образования, показывается, каким образом будет осуществляться достижение поставленных цели и задач воспитания. Данный раздел состоит из нескольких инвариантных и вариативных модулей воспитательной деятельности, каждый из которых ориентирован на одну из поставленных задач воспитания и соответствует одному из направлений воспитательной работы.

Инвариантные модули воспитательной деятельности:

- «Ключевые общелицейские дела»,
- «Классное руководство»,
- «Лицейский урок»,
- «Курсы внеурочной деятельности»,
- «Внешкольные мероприятия»,
- «Организация предметно-пространственной среды»,
- «Работа с родителями»,
- «Самоуправление»,
- «Профилактика и безопасность»,
- «Социальное партнёрство»,
- «Проориентация».

Вариативные модули воспитательной деятельности:

- «Добровольческая деятельность»,
- «Школьные медиа»,
- «Школьные спортивные клубы»,
- «Школьные театры»,
- «Наставничество»,
- «Дополнительное образование»,
- «Детские общественные объединения»,
- «Работа в кадетских классах».

В каждом из модулей описаны виды деятельности и формы занятий с обучающимися, определены условия совместной деятельности лица с семьями обучающихся, с общественными учреждениями по духовно-нравственному развитию и воспитанию, представлены схемы их реализации.

Раздел 3. «Организационный», в котором показывается, каким образом в лицее организуется воспитательная работа: ее кадровое и нормативно-методическое обеспечение, указаны требования к условиям работы с детьми с особыми образовательными потребностями, описана система поощрения социальной успешности и проявлений активной жизненной позиции обучающихся, а также представлен анализ воспитательного процесса.

К Программе воспитания основного общего образования прилагается ежегодный календарный план воспитательной работы.

Раздел I. Целевой.

Участниками образовательных отношений в части воспитания являются педагогические и другие работники лицея, обучающиеся основного общего образования, их родители (законные представители), представители иных организаций в соответствии с законодательством Российской Федерации, локальными актами лицея. Родители (законные представители) несовершеннолетних обучающихся имеют преимущественное право на воспитание своих детей.

Содержание воспитания в лицее определяется содержанием российских базовых (гражданских, национальных) норм и ценностей, которые закреплены в Конституции Российской Федерации. Эти ценности и нормы определяют инвариантное содержание воспитания обучающихся. Вариативный компонент содержания воспитания обучающихся включает духовно-нравственные ценности культуры, традиционных религий народов России.

Воспитательная деятельность в лицее планируется и осуществляется в соответствии с приоритетами государственной политики в сфере воспитания, установленными в Стратегии развития воспитания в Российской Федерации на период до 2025 года. Приоритетной задачей Российской Федерации в сфере воспитания детей является развитие высоконравственной личности, разделяющей российские традиционные духовные ценности, обладающей актуальными знаниями и умениями, способной реализовать свой потенциал в условиях современного общества, готовой к мирному созиданию и защите Родины.

1. Цель и задачи воспитания обучающихся.

Современный национальный воспитательный идеал – это высоконравственный, творческий, компетентный гражданин России, принимающий судьбу Отечества как свою личную, осознающий ответственность за настоящее и будущее своей страны, укорененный в духовных и культурных традициях многонационального народа Российской Федерации.

Исходя из этого воспитательного идеала, а также основываясь на базовых для нашего общества ценностях (таких как семья, труд, Отечество, природа, мир, знания, культура, здоровье, человек) формулируется общая **цель воспитания** МОУ Лицей № 9 – личностное развитие обучающихся на уровне основного общего образования, создание условий для самоопределения и социализации на основе социокультурных, духовно-нравственных ценностей и принятых в российском обществе правил и норм поведения в интересах человека, семьи, общества и государства, формирование у обучающихся чувства патриотизма, гражданственности, уважения к памяти защитников Отечества и подвигам Героев Отечества, закону и правопорядку, человеку труда и старшему поколению, взаимного уважения, бережного отношения к культурному наследию и традициям многонационального народа Российской Федерации, природе и окружающей среде.

Данная цель ориентирует педагогических работников лицея не на обеспечение соответствия личности обучающегося единому уровню воспитанности, а на обеспечение позитивной динамики развития его личности. В связи с этим важно сочетание усилий педагога по развитию личности обучающегося и усилий самого обучающегося по своему саморазвитию. Их сотрудничество, партнерские отношения являются важным фактором успеха в достижении цели.

Для достижения поставленной цели решаются следующие **задачи**:
-способствовать усвоению обучающимися знаний норм, духовно-нравственных ценностей, традиций, которые выработало российское общество (социально значимых

знаний);

-формирование и развитие личностных отношений к этим нормам, ценностям, традициям (их освоение, принятие);

-приобретение соответствующего этим нормам, ценностям, традициям социокультурного опыта поведения, общения, межличностных и социальных отношений, применения полученных знаний;

-достижение личностных результатов освоения общеобразовательных программ в соответствии с ФГОС ООО (личностные результаты освоения обучающимися общеобразовательных программ включают осознание российской гражданской идентичности, сформированность ценностей самостоятельности и инициативы, готовность обучающихся к саморазвитию, самостоятельности и личностному самоопределению, наличие мотивации к целенаправленной социально значимой деятельности, сформированность внутренней позиции личности как особого ценностного отношения к себе, окружающим людям и жизни в целом);

-реализация потенциала классного руководства в воспитании обучающихся, поддержка активного участия классных сообществ в жизни лицея, района, города.

Воспитательная деятельность в лицее планируется и осуществляется на основе аксиологического, антропологического, культурно-исторического, системно-деятельностного, личностно-ориентированного подходов и с учётом принципов воспитания: гуманистической направленности воспитания, совместной деятельности детей и взрослых, следования нравственному примеру, безопасной жизнедеятельности, инклюзивности, в соответствии с возрастными особенностями.

1.2 Направления воспитания.

Программа воспитания в лицее реализуется в единстве учебной и воспитательной деятельности общеобразовательной организации по основным направлениям воспитания в соответствии с ФГОС ООО:

-гражданское воспитание — формирование российской гражданской идентичности, принадлежности к общности граждан Российской Федерации, к народу России как источнику власти в Российском государстве и субъекту тысячелетней российской государственности, уважения к правам, свободам и обязанностям гражданина России, правовой и политической культуры;

-патриотическое воспитание — воспитание любви к родному краю, Родине, своему народу, уважения к другим народам России; историческое просвещение, формирование российского национального исторического сознания, российской культурной

идентичности;

-духовно-нравственное воспитание — воспитание на основе духовно-нравственной культуры народов России, традиционных религий народов России, формирование традиционных российских семейных ценностей; воспитание честности, доброты, милосердия, справедливости, дружелюбия и взаимопомощи, уважения к старшим, к памяти предков;

-эстетическое воспитание — формирование эстетической культуры на основе российских традиционных духовных ценностей, приобщение к лучшим образцам отечественного и мирового искусства;

-физическое воспитание, формирование культуры здорового образа жизни и эмоционального благополучия — развитие физических способностей с учётом возможностей и состояния здоровья, навыков безопасного поведения в природной и социальной среде, чрезвычайных ситуациях;

-трудовое воспитание — воспитание уважения к труду, трудящимся, результатам труда (своего и других людей), ориентация на трудовую деятельность, получение профессии, личностное самовыражение в продуктивном, нравственно достойном труде в российском обществе, достижение выдающихся результатов в профессиональной деятельности;

-экологическое воспитание — формирование экологической культуры, ответственного, бережного отношения к природе, окружающей среде на основе российских традиционных духовных ценностей, навыков охраны, защиты, восстановления природы, окружающей среды;

-ценности научного познания — воспитание стремления к познанию себя и других людей, природы и общества, к получению знаний, качественного образования с учётом личностных интересов и общественных потребностей.

Требования к личностным результатам освоения обучающимися образовательных программ основного общего образования установлены в соответствующих ФГОС. На основании этих требований в данном разделе представлены целевые ориентиры результатов в воспитании, развитии личности обучающихся, на достижение которых должна быть направлена деятельность педагогического коллектива лицея для выполнения требований ФГОС.

Целевые ориентиры определены в соответствии с инвариантным содержанием воспитания обучающихся на основе российских базовых (гражданских, конституциональных) ценностей, обеспечивают единство воспитания, воспитательного пространства.

Целевые ориентиры результатов воспитания сформулированы на уровне основного общего образования по направлениям воспитания в соответствии с ФГОС.

Целевые ориентиры результатов воспитания на уровне основного общего образования.

| |
|---|
| Гражданское воспитание. |
| <p>Знающий и принимающий свою российскую гражданскую принадлежность (идентичность) в поликультурном, многонациональном и многоконфессиональном российском обществе, в мировом сообществе.</p> <p>Понимающий сопричастность к прошлому, настоящему и будущему народа России, тысячелетней истории российской государственности на основе исторического просвещения, российского национального исторического сознания.</p> <p>Проявляющий уважение к государственным символам России, праздникам.</p> <p>Проявляющий готовность к выполнению обязанностей гражданина России, реализации своих гражданских прав и свобод при уважении прав и свобод, законных интересов других людей.</p> <p>Выражающий неприятие любой дискриминации граждан, проявлений экстремизма, терроризма, коррупции в обществе.</p> <p>Принимающий участие в жизни класса, общеобразовательной организации, в том числе самоуправлении, ориентированный на участие в социально значимой деятельности.</p> |
| Патриотическое воспитание. |
| <p>Сознающий свою национальную, этническую принадлежность, любящий свой народ, его традиции, культуру.</p> <p>Проявляющий уважение к историческому и культурному наследию своего и других народов России, символам, праздникам, памятникам, традициям народов, проживающих в родной стране.</p> <p>Проявляющий интерес к познанию родного языка, истории и культуры своего края, своего народа, других народов России.</p> <p>Знающий и уважающий достижения нашей Родины — России в науке, искусстве, спорте, технологиях, боевые подвиги и трудовые достижения, героев и защитников Отечества в прошлом и современности.</p> <p>Принимающий участие в мероприятиях патриотической направленности.</p> |
| Духовно-нравственное воспитание. |
| <p>Знающий и уважающий духовно-нравственную культуру своего народа,</p> |

ориентированный на духовные ценности и нравственные нормы народов России, российского общества в ситуациях нравственного выбора (с учётом национальной, религиозной принадлежности).

Выражающий готовность оценивать своё поведение и поступки, поведение и поступки других людей с позиций традиционных российских духовно-нравственных ценностей и норм с учётом осознания последствий поступка.

Выражающий неприятие антигуманных и асоциальных поступков, поведения, противоречащих традиционным в России духовно-нравственным нормам и ценностям.

Сознающий соотношение свободы и ответственности личности в условиях индивидуального и общественного пространства, значение и ценность межнационального, межрелигиозного согласия людей, народов в России, умеющий общаться с людьми разных народов, вероисповеданий.

Проявляющий уважение к старшим, к российским традиционным семейным ценностям, институту брака как союзу мужчины и женщины для создания семьи, рождения и воспитания детей.

Проявляющий интерес к чтению, к родному языку, русскому языку и литературе как части духовной культуры своего народа, российского общества.

Эстетическое воспитание.

Выражающий понимание ценности отечественного и мирового искусства, народных традиций и народного творчества в искусстве.

Проявляющий эмоционально-чувственную восприимчивость к разным видам искусства, традициям и творчеству своего и других народов, понимание их влияния на поведение людей.

Сознающий роль художественной культуры как средства коммуникации и самовыражения в современном обществе, значение нравственных норм, ценностей, традиций в искусстве.

Ориентированный на самовыражение в разных видах искусства, в художественном творчестве.

Физическое воспитание, формирование культуры здоровья и эмоционального благополучия.

Понимающий ценность жизни, здоровья и безопасности, значение личных усилий в сохранении здоровья, знающий и соблюдающий правила безопасности, безопасного поведения, в том числе в информационной среде.

Выражающий установку на здоровый образ жизни (здоровое питание, соблюдение гигиенических правил, сбалансированный режим занятий и отдыха, регулярную физическую активность).

Проявляющий неприятие вредных привычек (курения, употребления алкоголя, наркотиков, игровой и иных форм зависимостей), понимание их последствий, вреда для физического и психического здоровья.

Умеющий осознавать физическое и эмоциональное состояние (свое и других людей), стремящийся управлять собственным эмоциональным состоянием.

Способный адаптироваться к меняющимся социальным, информационным и природным условиям, стрессовым ситуациям.

Трудовое воспитание.

Уважающий труд, результаты своего труда, труда других людей.

Проявляющий интерес к практическому изучению профессий и труда различного рода, в том числе на основе применения предметных знаний.

Сознающий важность трудолюбия, обучения труду, накопления навыков трудовой деятельности на протяжении жизни для успешной профессиональной самореализации в российском обществе.

Участвующий в решении практических трудовых дел, задач (в семье, общеобразовательной организации, своей местности) технологической и социальной направленности, способный инициировать, планировать и самостоятельно выполнять такого рода деятельность.

Выражающий готовность к осознанному выбору и построению индивидуальной траектории образования и жизненных планов с учётом личных и общественных интересов, потребностей.

Экологическое воспитание.

Понимающий значение и глобальный характер экологических проблем, путей их решения, значение экологической культуры человека, общества.

Сознающий свою ответственность как гражданина и потребителя в условиях взаимосвязи природной, технологической и социальной сред.

Выражающий активное неприятие действий, приносящих вред природе.

Ориентированный на применение знаний естественных и социальных наук для решения задач в области охраны природы, планирования своих поступков и оценки их возможных последствий для окружающей среды.

Участвующий в практической деятельности экологической, природоохранной направленности.

Ценности научного познания.

Выражающий познавательные интересы в разных предметных областях с учётом

индивидуальных интересов, способностей, достижений.

Ориентированный в деятельности на научные знания о природе и обществе, взаимосвязях человека с природной и социальной средой.

Развивающий навыки использования различных средств познания, накопления знаний о мире (языковая, читательская культура, деятельность в информационной, цифровой среде).

Демонстрирующий навыки наблюдений, накопления фактов, осмысления опыта в естественнонаучной и гуманитарной областях познания, исследовательской деятельности.

Раздел II. Содержательный.

2.1. Уклад лица.

МОУ Лицей № 9 - инновационное образовательное учреждение, является одним из лучших образовательных учреждений региона. Первоначально - профильная школа № 136 с углубленным изучением предметов художественно-эстетического цикла. В 1999 году школе присвоено имя первого директора Неверова Алексея Николаевича, заслуженного учителя Российской Федерации. Носит почетные звания «Школа года России» (1993 год, 1997 год, 2000 год, 2002 год, 2009год), «Школа века» (2000 год), в 2009 году присвоено звание «Академическая школа». Трижды победитель в Приоритетном национальном проекте «Образование» (Гранты Президента РФ, Грант Губернатора Волгоградской области). В 2021/2022 учебном году лицей стал базовой школой при ВГСПУ, опорной школой по наставничеству. В 2022/2023 учебном году на базе лицея открылся региональный волонтерский ресурсный Центр.

В лицее функционирует центр Культуры речи, информационно-библиотечный центр, центр патриотического и духовно-нравственного воспитания, центр по профилактике детского дорожно-транспортного травматизма, центр Здоровья, центр профориентации, ресурсный центр добровольчества Дзержинского района Волгограда.

В МОУ Лицей № 9 представлены разные уровни общего образования: начальное общее образование, основное общее образование и среднее общее образование. Осуществляется профильное обучение с углубленным изучением гуманитарных предметов (русский язык и литература), (иностранный язык), технологической и химико-биологической направленности. Для учащихся, нуждающихся в длительном лечении, которые по состоянию здоровья не могут посещать образовательную организацию,

организовано обучение на дому. С пятого по девятые классы лицеисты могут обучаться в классах, в которых реализуется кадетский компонент.

Кроме основной образовательной программы в лицее осуществляется преподавание вариативных учебных курсов, практик гражданской, духовно-нравственной, социокультурной, физкультурно-спортивной, экологической и воспитательной направленности, в том числе включённых в учебные планы по решению участников образовательных отношений, авторских курсов, программ воспитательной направленности, самостоятельно разработанных и реализуемых педагогами лицея.

Лицеисты и педагоги ежегодно принимают участие и становятся победителями и призёрами различного уровня в олимпиадах, проектах и конкурсах учебной, профилактической и социальной направленности, конкурсах педагогического мастерства.

Эффективная организация воспитания и социализации в лицее достигается при согласовании (на основе общих духовных и общественных идеалов, ценностей) социально-педагогической деятельности различных общественных субъектов: лицея, семьи, учреждений дополнительного образования, культуры и спорта, традиционных религиозных и общественных организаций, наиболее значимыми из которых являются:

- Главное Управление МЧС России по Волгоградской области,
- Центр социальной помощи семье и детям Дзержинского района,
- некоммерческая общественная организация «Общее дело»,
- МОУ ЦЕНТР «Пост № 1»,
- Служба спасения Волгоградской области,
- Волгоградского регионального отделения всероссийского детско-юношеского общественного движения «Школа безопасности»,
- Волгоградская региональная общественная организация «Объединение волонтеров в защиту животных «Открой сердце»,
- ГАУ ДПО «ВГАПО»,
- МОУ ЦДТ Дзержинского района,
- МОУ СДЦ «Перекрёсток»,
- АНО «Пансионат Благодать» Волгоград,
- храм Святого Равноапостольного князя Владимира,
- православный храм «Церковь Преображения Господня»,
- отдел религиозного образования и кахетизации Волгоградской Епархии.

При этом деятельность педагогического коллектива лицея в организации социально-педагогического партнёрства является ведущей - определяющей ценности, содержание, формы и методы воспитания.

В лицее обучаются дети различных национальностей и различного вероисповедания. Следует отметить, что учащиеся лицея из семей с различным уровнем жизни (достаточно большой процент из неполных или многодетных семей, есть опекаемые дети и дети с ОВЗ, дети – инвалиды, дети, попавшие в трудную жизненную ситуацию). Поэтому в работе с детьми используются индивидуальные образовательные траектории. Педагогические работники лицея ориентированы на формирование коллективов в рамках лицейских классов, кружков, студий, занятий по интересам и иных детских объединений, на установление в них доброжелательных и товарищеских взаимоотношений.

Процесс воспитания в лицее основывается на определённых принципах взаимодействия педагогических работников и обучающихся.

Это неукоснительное *соблюдение законности* и прав семьи и обучающегося.

Соблюдение конфиденциальности информации об обучающемся и семье.

Ориентир на *создание* в лицее *психологически комфортной среды* для каждого обучающегося и взрослого, *системно-деятельностной организации воспитания*: воспитание, направленное на духовно-нравственное развитие лицеистов и поддерживаемое всем укладом лицейской жизни, включает в себя организацию учебной, внеурочной, общественно значимой деятельности. Интеграция содержания различных видов деятельности в рамках программы осуществляется на основе воспитательных идеалов и ценностей. Основой содержания воспитательной деятельности становятся, в том числе, традиции православной культуры, опыт социально-духовной жизни русского народа.

Организация воспитания в лицее построена также на основе проведения общелицейских событий, значимых дел в *разновозрастном детском и взрослом сообществе*, «лицейском братстве», чтобы преодолевать изоляцию подростков от мира старших и младших и обеспечивать их полноценную и своевременную социализацию. Педагог в данном случае является полноценным участником событий не только в плане организации ученической деятельности. Именно педагог не только словами, но и своим поведением, своей личностью, своим примером формирует устойчивые представления ребенка о возможности реализации своих способностей, об отношениях между людьми, справедливости, человечности, нравственности (*принцип следования нравственному примеру*). Характер отношений между учителем и учеником во многом определяет эффективность воспитания. Выработка личностью ребёнка собственной системы ценностей, поиск смысла жизни невозможны вне общения человека с другим человеком, ребёнка со значимым взрослым.

Воспитание в лицее — это и педагогическая поддержка процесса развития личности воспитанника в ходе совместного решения стоящих перед ним лично и общественно значимых проблем (*принцип совместного решения лично и общественно значимых проблем*).

Одной из организационно-педагогических форм образовательной деятельности, которая была использована и апробирована нами как одно из направлений инновационной работы лицея - технология организации образовательного события. *Событийность* – свойство открытого и свободного образования, которое устроено иначе, чем традиционная школа, и живет по другим нормам. Образовательное событие - это обучение в действии. Каждый включается, переживает, проживает это событие по-разному. Образовательное событие может стать для подростков как условием для самореализации своей самобытности, так и условием преодоления трудностей. Событийная организация образования творчески заряжает человека и позволяет лицу стать пространством творчества, одновременно становясь важнейшим фактором результативности образования.

Лицей имеет свою символику: эмблему образовательного учреждения и флаг. Лицейские классы 5-9 классов носят отличительные галстуки, являющимися символом классного коллектива (дежурство, праздничные мероприятия).

Основными **традициями** воспитания ООО в образовательной организации являются следующие:

-стержнем годового цикла воспитательной работы лицея являются *ключевые общелицейские дела*, через которые осуществляется интеграция воспитательных усилий педагогических работников:

- еженедельные линейки с поднятием флага Российской Федерации,
- День Семьи (ноябрь),
- Лицейский марафон,
- посвящение в лицеисты на святыне волгоградской земли – Мамаевом кургане,
- посвящение в кадеты (5 класс),
- акция «Родному лицу – забота лицеистов» и др.;

-в лицее создаются такие *условия*, при которых обучающийся в зависимости от интересов и способностей может самостоятельно определить свою *роль в совместных делах* (от пассивного наблюдателя до организатора):

- работа в рамках детских объединений (РИД – республика интересных дел (актив 5-8 классов), Юные пожарные, отряд ЮИД, детское объединение для ведения социальной страницы в ВК «Живи ярко!», лицейское телевидение «9 канал»,

волонтерское движение «Дари тепло», кибердружина, волонтеры социальной службы примирения),

- День самоуправления,
- работа классного актива,
- дежурство классных коллективов,
- функционирование педагогических отрядов и т.д.;

-создание авторского художественно-эстетического оформления каждого события, функционированию детских объединений, готовых проявить себя в данном направлении;

-проведение семейных *родительских* собраний.

Накопленный опыт позволил открыть на базе лицея региональную инновационную площадку по реализации экспериментальной работы «Культуросообразная модель лицейского воспитания», «Обновление воспитательного процесса на традициях православной культуры». Результатом работы в данном направлении стала победа в XVI Всероссийском конкурсе в области педагогики, воспитания и работы с детьми «За нравственный подвиг учителя».

В лицее установлена лицейская форма в соответствии с [Письмом министерства образования и науки Российской Федерации от 28.03.2013 № ДЛ-65/08 «Об установлении требований к одежде обучающихся»](#), национальным стандартом ГОСТ Р 71582-2024 «Одежда обучающихся (школьная форма)», [приказом министерства образования и науки Волгоградской области № 447 от 15.04.2013 «Об утверждении основных требований к одежде обучающихся по образовательным программам начального общего, основного общего и среднего общего образования Волгоградской области»](#) и Положением о лицейской форме и внешнем виде учащихся, соблюдение которых контролируют классные руководители, администрация лицея.

Ключевой фигурой воспитания в лицее является классный руководитель, реализующий по отношению к обучающимся защитную, личносно развивающую, организационную, посредническую (в разрешении конфликтов) функции.

Виды, формы и содержание воспитательной деятельности:

Содержание воспитательной деятельности учащихся строится на основании базовых национальных ценностей в логике реализации основных направлений воспитательной работы лицея. Каждое направление представлено в соответствующем модуле, который содержит задачи, соответствующую систему базовых ценностей, особенности организации содержания (виды деятельности и формы занятий с

обучающимися). Также, в каждом модуле обозначены планируемые результаты, представлены схемы, отражающие пути реализации данной подпрограммы:



Модуль «Лицейский урок».

Задача модуля «Лицейский урок» – придать уроку воспитывающее наполнение, использовать в воспитании обучающихся возможности урока, поддерживать использование на уроках интерактивных форм занятий с обучающимися.

Реализация педагогическими работниками воспитательного потенциала урока предполагает следующее:

-ориентировка на целевые приоритеты, связанные с возрастными особенностями их воспитанников):

-установление доверительных отношений между педагогическим работником и его обучающимися, способствующих позитивному восприятию обучающимися требований и просьб педагогического работника, привлечению их внимания к обсуждаемой на уроке информации, активизации их познавательной деятельности;

-побуждение обучающихся соблюдать на уроке общепринятые нормы поведения, правила общения со старшими (педагогическими работниками) и сверстниками (обучающимися), принципы учебной дисциплины и самоорганизации;

-привлечение внимания обучающихся к ценностному аспекту изучаемых на уроках явлений, организация их работы с получаемой на уроке социально значимой информацией – инициирование ее обсуждения, высказывания обучающимися своего мнения по ее поводу, выработки своего к ней отношения;

-использование воспитательных возможностей содержания учебного предмета через демонстрацию обучающимся примеров ответственного, гражданского поведения, проявления человеколюбия и добросердечности, через подбор соответствующих текстов для чтения, задач для решения, проблемных ситуаций для обсуждения в классе;

-применение на уроке интерактивных форм работы с обучающимися: интеллектуальных игр, стимулирующих познавательную мотивацию обучающихся; моделирование ситуаций, где полученные на уроке знания обыгрываются в театральных постановках; дискуссий, которые дают обучающимся возможность приобрести опыт ведения конструктивного диалога; групповой работы или работы в парах, которые учат обучающихся командной работе и взаимодействию с другими обучающимися;

-включение в урок игровых процедур, которые помогают поддержать мотивацию обучающихся к получению знаний, налаживанию позитивных межличностных отношений в классе, помогают установлению доброжелательной атмосферы во время урока;

-инициирование и поддержка исследовательской деятельности обучающихся в рамках реализации ими индивидуальных и групповых исследовательских проектов, что

даст обучающимся возможность приобрести навык самостоятельного решения теоретической проблемы, навык генерирования и оформления собственных идей, навык уважительного отношения к чужим идеям, оформленным в работах других исследователей, навык публичного выступления перед аудиторией, аргументирования и отстаивания своей точки зрения.

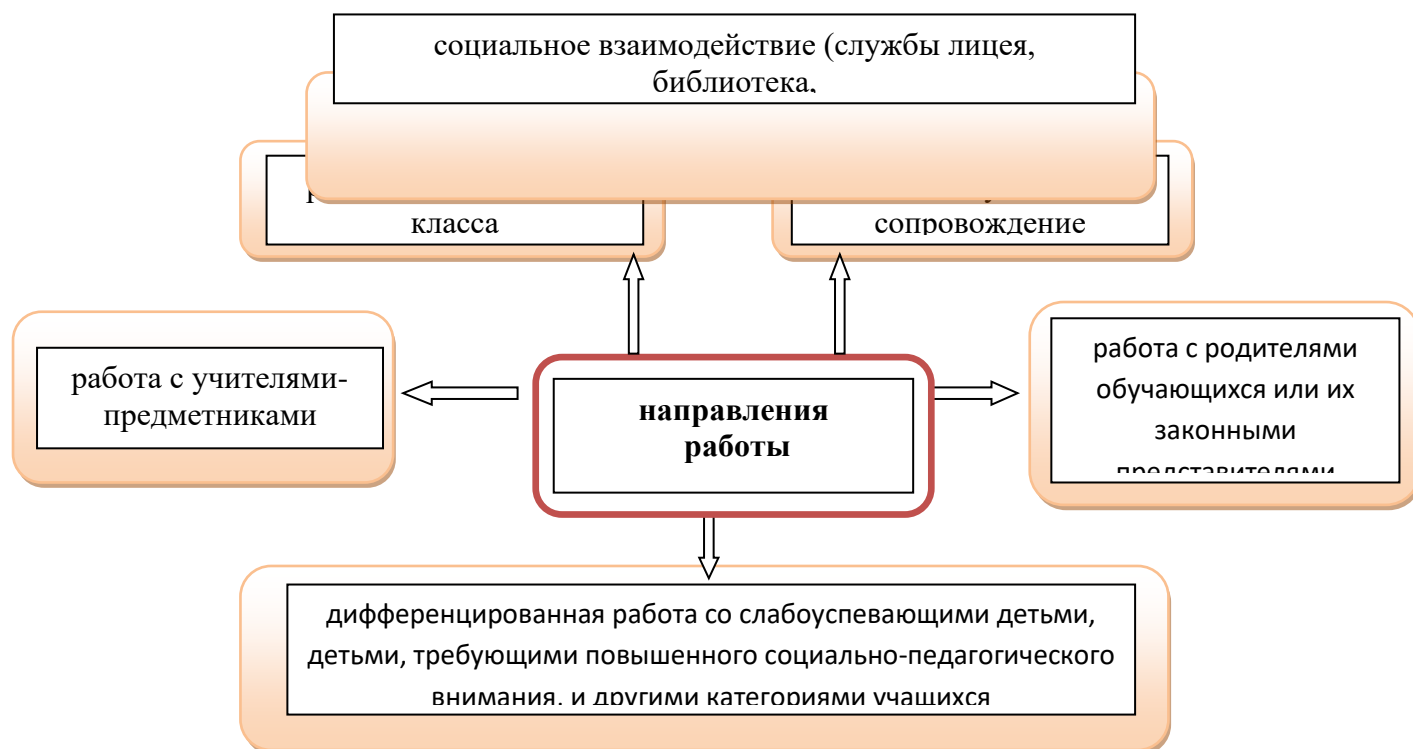
Модуль «Классное руководство».

Задачи модуля - реализовывать потенциал классного руководства в воспитании обучающихся, совершенствуя уровень кадрового обеспечения процесса воспитания; поддерживать активное участие классных сообществ в жизни лицея.

Чтобы воспитательная работа в лицее приносила положительные результаты и подготовила классного руководителя к активному участию в методической работе, повлияла на рост его профессионального мастерства, классные **руководители** знакомятся:

- с направлениями воспитательной системы,
- с должностными обязанностями;
- локальными актами и иными документами, регламентирующими работу классного руководителя.

Основными направлениями работы классных руководителей с лицеистами являются:



Каждое направление наполнено конкретным содержанием, то есть делами, как новыми, так и традиционными. Сохраняются традиции участия в мероприятиях района и города: военно-спортивные мероприятия кадетского направления, конкурс чтецов «Живая классика», акции «Георгиевская ленточка», «Цветы на граните», конкурс «Волгоградская

земля - Волгоградское качество», олимпиада «Основы православной культуры», конкурс «Безопасное колесо», «Наше наследие», а также традиционными лицейскими событиями и мероприятиями: «Лицейский марафон», «День Семьи», «Рождественские встречи», «Пасхальные встречи», неделя профориентации и другими.

Основные **методы и технологии**, используемые классными руководителями:

- технология *инновационных преобразований* (тематические заседания МО, участие в семинарах, в конференциях различного уровня, работа в Центре патриотического и духовно-нравственного воспитания);
- технология *планирования* (составляются планы воспитательной работы в соответствии с Программой воспитания лицея),
- методика *коллективного воспитания* (общелицейские события и мероприятия, КТД, участие в конкурсах, проектах и акциях и т.д.),
- методика *индивидуального рефлексивного воспитания*,
- информационные* технологии,
- здоровьесберегающие* технологии.

С целью совершенствования и повышения эффективности воспитательной работы в Лицее функционирует методическое объединение классных руководителей, которое решает следующие **задачи**:

- оказание помощи классному руководителю в совершенствовании форм и методов организации воспитательной работы,
- формирование у классных руководителей теоретической и практической базы для моделирования системы воспитания в классе,
- развитие профессиональных качеств классного руководителя,
- организация работы по составлению запрашиваемой различными структурами отчетности,
- организация работы с учащимися и родительской общественностью в период дистанционного обучения.

Обсуждение различных вопросов и проблем выносится на заседания и совещания методического объединения классных руководителей, заседания педагогического совета лицея.

Каждый классный руководитель реализовывает воспитательную систему в соответствии с единообразной моделью воспитательного плана работы. Для реализации тесного сотрудничества классных руководителей, работа ведётся в параллели.

Методическое сопровождение вновь назначенных классных руководителей осуществляется по направлениям:

- 1.индивидуальные консультации заместителем директора, курирующим воспитательную работу педагогов,
- 2.распределение наставничества (руководитель параллели, руководитель МО классных руководителей),
- 3.посещение классных часов и мероприятий классного коллектива вновь назначенных классных руководителей заместителем директора, курирующим воспитательную работу,
- 4.вовлечение вновь назначенных классных руководителей в участие в общелицейские дела, проекты и акции.

Работа с коллективом класса:

- инициирование и поддержка участия класса в общелицейских ключевых делах, оказание необходимой помощи обучающимся в подготовке, проведении и анализе;
- организация интересных и полезных для личностного развития обучающегося, совместных дел с обучающимися вверенного ему класса (познавательной, трудовой, спортивно-оздоровительной, духовно-нравственной, творческой, профориентационной направленности), позволяющих с одной стороны, – вовлечь в них обучающихся с самыми разными потребностями и тем самым дать им возможность самореализоваться, а с другой, – установить и упрочить доверительные отношения с обучающимися класса, стать для них значимым взрослым, задающим образцы поведения в обществе («педагогические отряды» лицейстов);
- проведение классных часов и занятий «Разговоры о важном» как часов плодотворного и доверительного общения педагогического работника и обучающихся, основанных на принципах уважительного отношения к личности обучающегося, поддержки активной позиции каждого обучающегося в беседе, предоставления обучающимся возможности обсуждения и принятия решений по обсуждаемой проблеме, создания благоприятной среды для общения;
- сплочение коллектива класса через: игры и тренинги на сплочение и командообразование; однодневные и многодневные походы и экскурсии, организуемые классными руководителями и родителями; празднования в классе дней рождения обучающихся; подготовленные ученическими микрогруппами выступления; регулярные внутриклассные праздники и вечера, дающие каждому обучающемуся возможность рефлексии собственного участия в жизни класса;
- выработка совместно с обучающимися законов класса, помогающих обучающимся освоить нормы и правила общения, которым они должны следовать в классном коллективе, в лицее.

Индивидуальное сопровождение обучающихся:

- изучение особенностей личностного развития обучающихся класса через наблюдение за поведением в их повседневной жизни, в специально создаваемых педагогических ситуациях, в играх, погружающих обучающегося в мир человеческих отношений, в организуемых педагогическим работником беседах по тем или иным нравственным проблемам; результаты наблюдения сверяются с результатами бесед классного руководителя с родителями обучающихся, учителями-предметниками, а также (при необходимости) – с лицейским психологом;
- поддержка обучающегося в решении важных для него жизненных проблем (налаживание взаимоотношений с одноклассниками или педагогическими работниками, выбор профессии, организации высшего образования и дальнейшего трудоустройства, успеваемость и т.п.), когда каждая проблема трансформируется классным руководителем в задачу обучающегося, которую они совместно стараются решить;
- индивидуальная работа с обучающимися класса, направленная на заполнение ими личных портфолио, в которых обучающиеся не просто фиксируют свои учебные, творческие, спортивные, личностные достижения, но и в ходе индивидуальных неформальных бесед с классным руководителем в начале каждого года планируют их, а в конце года – вместе анализируют свои успехи и неудачи;
- коррекция поведения обучающегося через частные беседы с ним, его родителями или законными представителями, с другими обучающимися класса; через включение в проводимые психологом тренинги общения; через предложение взять на себя ответственность за то или иное поручение в классе.

Работа с учителями-предметниками в классе:

- регулярные консультации классного руководителя с учителями-предметниками, направленные на формирование единства мнений и требований педагогических работников по ключевым вопросам воспитания и успеваемости, на предупреждение и разрешение конфликтов между учителями-предметниками и обучающимися;
- посещение учебных занятий;
- проведение мини-педсоветов, направленных на решение конкретных проблем класса и интеграцию воспитательных влияний на обучающихся;
- привлечение учителей-предметников к участию во внутриклассных делах, дающих педагогическим работникам возможность лучше узнавать и понимать своих обучающихся, увидев их в иной, отличной от учебной, обстановке;
- привлечение учителей-предметников к участию в родительских собраниях класса для объединения усилий в деле обучения и воспитания обучающихся.

Работа с родителями обучающихся или их законными представителями:

- регулярное информирование родителей об успехах и проблемах их обучающихся, о жизни класса в целом;
- оказание помощи родителям обучающихся или их законным представителям в регулировании отношений между ними, администрацией лицея и учителями-предметниками;
- организация и проведение родительских собраний, семейных собраний происходящих в режиме обсуждения проблем обучения и воспитания обучающихся, профессиональной ориентации обучающихся, ознакомления с системой воспитания и дополнительного образования, обмена родительским опытом и родительскими «находками» в воспитании детей;
- организация и проведение семейных встреч по вопросам патриотического, духовно-нравственного, экологического воспитания ребёнка в семье, общение с приглашёнными специалистами, представителями традиционных религиозных российских организаций;
- создание и организация работы родительских комитетов классов, участвующих в управлении лицеем и решении вопросов воспитания и обучения их обучающихся;
- привлечение членов семей обучающихся к организации и проведению дел класса;
- организация на базе класса семейных праздников, конкурсов, соревнований, направленных на сплочение семьи и лицея.

Работа со слабоуспевающими детьми и учащимися, требующими дополнительного социально-педагогического внимания (состоящими на различных видах учёта, в группе риска, оказавшимися в трудной жизненной ситуации):

- работа направлена на контроль успеваемости учащихся класса;
- контроль совместно с родителями (законными представителями) занятости ребёнка во внеурочное и каникулярное время;
- вовлечение детей в кружковую работу;
- привлечение к общественным делам в классе;
- делегирование отдельных поручений;
- ежедневный контроль, посещаемости и успеваемости ребёнка;
- работа с родителями в данном направлении;
- качественное и своевременное ведение необходимой документации.

В процессе работы педагога развивается институт наставничества между классным руководителем и учеником.

Модуль «Работа с родителями».

Активное вовлечение родителей в жизнедеятельность лицея происходит

через познавательные, творческие, спортивные мероприятия, организацию экскурсий, вечеров:

Работа с родителями или законными представителями лицеистов осуществляется для более эффективного достижения цели воспитания, которое обеспечивается согласованием позиций семьи и лица в данном вопросе. Работа с родителями или законными представителями лицеистов осуществляется в рамках следующих видов и форм деятельности.

На групповом уровне:

- общелицейский Совет родителей, участвующий в управлении лицеем и решении вопросов воспитания и социализации их детей;
- родительский комитет классного коллектива, участвующий в управлении делами класса и решении вопросов воспитания и социализации их детей;
- родительские семейные встречи в рамках проекта «Семья – самое тёплое место на Земле», на которых обсуждаются вопросы возрастных особенностей детей, формы и способы доверительного взаимодействия родителей с детьми, проводятся мастер-классы, семинары, круглые столы с приглашением специалистов;
- день открытых дверей, во время которых родители могут посещать специалистов, учителей-предметников, внеурочные занятия для получения представления о ходе учебно-воспитательного процесса в лицее (по согласованию с администрацией и педагогическими работниками);
- общелицейские родительские собрания, происходящие в режиме обсуждения наиболее острых проблем обучения и воспитания лицеистов;
- семейный Всеобуч, на котором родители могли бы получать ценные рекомендации и советы от профессиональных психологов, врачей, социальных работников и обмениваться собственным творческим опытом и находками в деле воспитания детей;
- работа социально-психологической службы с семьями и лицеистами;
- работа Координационной комиссии с семьями, находящимися в социально-опасном положении;
- оказание услуг психолого-педагогической, методической и консультационной помощи родителям (законным представителям), имеющих детей;
- активное вовлечение родителей в жизнедеятельность лица через: познавательные, творческие, спортивные мероприятия, организацию экскурсий, вечеров, участие в социально значимых акциях, профориентационных мероприятиях.

На индивидуальном уровне:

- работа специалистов по запросу родителей для решения острых конфликтных ситуаций;

- участие родителей в педагогических совещаниях, собираемых в случае возникновения острых проблем, связанных с обучением и воспитанием конкретного ребенка;
- помощь со стороны родителей в подготовке и проведении общелицейских и внутриклассных мероприятий воспитательной направленности;
- индивидуальное консультирование с целью координации воспитательных усилий педагогов и родителей.

Модуль «Курсы внеурочной деятельности».

Воспитание на занятиях школьных курсов внеурочной деятельности осуществляется преимущественно через:

- вовлечение лицеистов в интересную и полезную для них деятельность, которая предоставит им возможность самореализоваться в ней, приобрести социально значимые знания, развить в себе важные для своего личностного развития социально значимые отношения, получить опыт участия в социально значимых делах;
- формирование в кружках, секциях, клубах, студиях, детских объединениях по интересам детско-взрослых общностей, которые могли бы объединять детей и педагогов общими позитивными эмоциями и доверительными отношениями друг к другу;
- создание в детских объединениях традиций, задающих их членам определенные социально значимые формы поведения;
- поддержку в детских объединениях лицеистов с ярко выраженной лидерской позицией и установкой на сохранение и поддержание накопленных социально значимых традиций;
- поощрение педагогами детских инициатив и детского самоуправления.

Реализация воспитательного потенциала курсов внеурочной деятельности происходит в рамках следующих выбранных обучающимися ее видов:

Познавательная деятельность. Дистанционные курсы внеурочной деятельности, разработанные педагогами лицея направлены на передачу обучающимся социально значимых знаний, развивающие их любознательность, позволяющие привлечь их внимание к экономическим, политическим, экологическим, гуманитарным проблемам нашего общества, формирующие их гуманистическое мировоззрение и научную картину мира.

Художественное творчество. Курсы внеурочной деятельности: «Живопись», «Основы графики» в компоненте классов архитектурного направления, «Хор и основы вокала» в кадетском компоненте создают благоприятные условия для просоциальной самореализации лицеистов, направленные на раскрытие их творческих способностей,

формирование чувства вкуса и умения ценить прекрасное, на воспитание ценностного отношения лицеистов к культуре и их общее духовно-нравственное развитие.

Туристско-краеведческая деятельность. Кружок дополнительного образования «Родной город», который посещают учащиеся ООО, направлен на воспитание у обучающихся любви к своему краю, его истории, культуре, природе, на развитие самостоятельности и ответственности детей, формирование у них навыков самообслуживающего труда.

Спортивно-оздоровительная деятельность. Курсы внеурочной деятельности в рамках работы лицейского спортивного клуба «Лидер» (основное общее образование) направлена на физическое развитие лицеистов, развитие их ценностного отношения к своему здоровью, побуждение к здоровому образу жизни, участие в соревнованиях и состязаниях различного уровня.

«Строевая подготовка», «Стрелковая подготовка» (кадетский компонент) направлены на физическое развитие лицеистов, развитие их ценностного отношения к своему здоровью, воспитание силы воли, ответственности, формирование установок на защиту слабых.

Профориентационная деятельность.

Программа внеурочной деятельности «Россия – мои горизонты» (регулярные занятия по четвергам проводятся по аналогии с «Разговорами о важном» в различных форматах: от отраслевых до рефлексивных занятий; занятия должны знакомить школьников с экономической стратегией страны, воспитывать уважение к труду и донести важный смысл — «все профессии нужны, все профессии важны» в контексте государства).

Трудовая деятельность. Проект внеурочной деятельности «Родному лицу - работа лицеистов», направлен на развитие творческих способностей обучающихся, воспитание у них трудолюбия и уважительного отношения к физическому труду.

«Разговоры о важном». Введено в программу лица основного общего образования.

Занятие проходит первым уроком в понедельник после обязательных линеек с гимном и поднятием флага России. Предмет направлен на «укрепление традиционных российских духовно-нравственных ценностей» и «воспитание патриотизма» среди российских школьников. Сценарии занятий разрабатываются Институтом стратегии развития образования Российской академии образования. Дополнительные материалы предоставляются Институтом воспитания РФ.

«Семьеведение». Введено в программу лица основного общего образования.

Предмет даёт учащимся информацию о семье как ячейке общества. Он направлен на формирование у молодых людей традиционной для России системы семейных ценностей и смысловых установок брачности, многодетности, целомудрия.

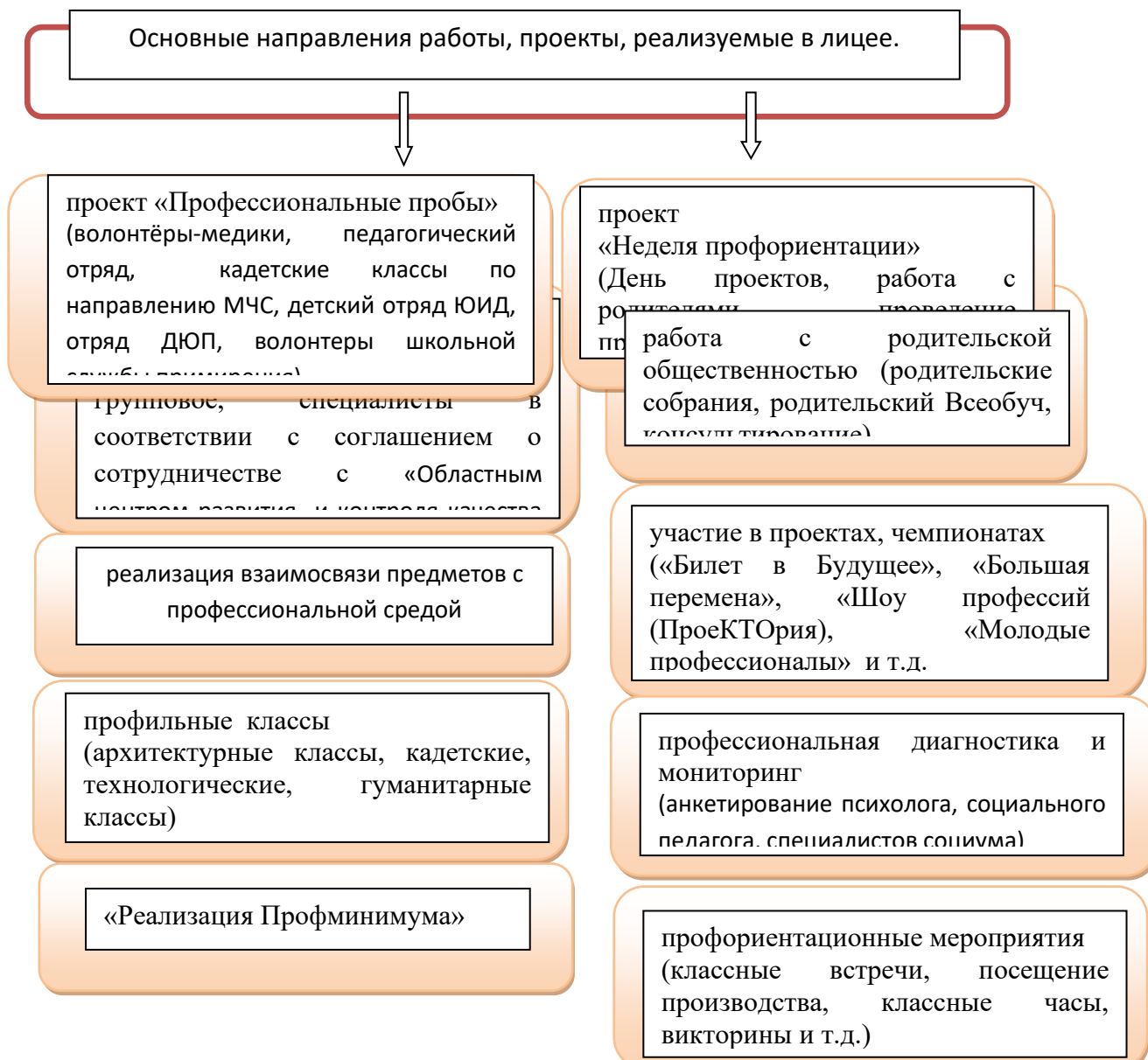
Модуль «Профориентация».

В профориентационной работе МОУ Лицей № 9 основного общего образования задействованы:

- руководители классных коллективов;
- заместитель директора, курирующий воспитательную работу в лицее;
- заместитель директора по учебной части;
- советник директора по воспитанию;
- социальный педагог;
- педагог-организатор;
- педагог-психолог.

Материально-техническое обеспечение: 30 профильных кабинетов; 3 мастерских; информационно-библиотечный центр (ИБЦ); бассейн; 2 спортивных зала; танцевальный зал; конференц-зал.

На базе Лицея функционирует Центр профориентации (на основании Положения о Центре от 31.08.2021г. № 01-21-103).



Неделя профориентации выпускников основной школы.

Ежегодно в апреле в лицее проходит Неделя профориентации для учащихся 9-х классов.

Задачи:

- формирование у учащихся системы знаний о мире профессий;
- воспитание у лицеистов стремлений к самопознанию, самоопределению, самовоспитанию с целью формирования профессионально-значимых качеств личности;
- формирование профессиональной направленности, определения будущей образовательной траектории.

По итогам ведётся календарь профориентации.

Деятельность педагогических отрядов.

Педагогический отряд в лицее формируется из старшеклассников (в том числе учащихся 9-х классов) с целью профессиональных проб педагогической и управленческой деятельности для организации и проведения:

- смены пришкольного лагеря в каникулы,
- внеурочной работы с обучающимися младших классов,
- проведения тематических классных часов,
- уроков на День Самоуправления.

Единая модель профориентационной деятельности - в ее основу заложен профориентационный минимум для школьников 6–11-х классов, включая детей с ОВЗ и инвалидностью.

Модель реализуется в лицее на основном уровне (60 часов).

Профминимум помогает лицеистам приблизиться к правильному выбору профессии.

Как известно, выбор будущей профессии — это точка на пересечении:

- ▶ склонностей и интересов ребенка, его «хочу»;
- ▶ его способностей — «могу»;
- ▶ и к тому же потребностей общества: но не прямо сейчас, а в перспективе взросления

ребенка — «надо».

Именно Профминимум поможет найти и обозначить эту точку максимально конкретно и профессионально.

Достичь этой цели помогут 4 принципа:
-системность (профориентационная диагностика, профессиональные пробы, профориентационные занятия и игры),
-систематичность (работа проводится в течение нескольких лет с 6 по 11 класс, предусмотрены занятия раз в неделю),
-доступность, (профминимум доступен всем - разработаны адаптивные методики для учащихся с ОВЗ, виртуальные профпробы можно пройти, находясь на удаленных территориях),
-социальное партнерство (подключаются ВУЗы и колледжи, компании-работодатели и, конечно, родители).

Программа профминимума состоит из семи направлений:

- первое направление – профильные предпрофессиональные классы,
- второе направление профориентации – урочная деятельность, включающая 100 тысяч разработанных в рамках "Билета в будущее" дополнительных материалов учебных предметов общеобразовательного цикла: физика, химия, математика, технология,
- третье направление - внеурочная деятельность (один час в неделю отведен на профориентационные уроки, проектную деятельность, мастер-классы, деловые игры и консультации; в центре: программа «Россия — мои горизонты», работа на платформе «Билет в Будущее»),
- четвёртое направление - практико-ориентированный модуль (реализуется на основном и продвинутом уровнях), здесь речь идет уже о региональном компоненте — о том, как применить способности в контексте своего региона; выполняется задача через выход на мастер-классы и экскурсии на площадках работодателей, проектную деятельность и чемпионаты профессионального мастерства),
- пятое направление - организация воспитательной работы,
- шестое направление - дополнительное образование (реализуется на основном и продвинутом уровнях), ребенок может посетить пробные занятия или освоить ознакомительные элементы по заинтересовавшему направлению; это должно помочь ему определиться с выбором профессии),
- седьмое направление - профобразование и взаимодействие с родителями (программа Профминимума предполагает два родительских собрания).

Работа с родительской общественностью и социальными партнёрами.

Для оказания помощи родителям в выборе будущей профессии лицеиста, ознакомления с общей картиной выявленных интересов и предпочтений в ситуации предполагаемого выбора будущей профессии проводится систематическая работа с привлечением специалистов-психологов, представителей ВУЗов, СУЗов, общественных организаций.

Модуль «Самоуправление».

По общелицейской схеме складывается классное самоуправление. В каждом классе выбран актив класса - орган лицейского самоуправления, который организует дежурство по лицее, помогает классному руководителю в проведении внеклассных мероприятий, организации лицейских праздников. В актив класса избираются активные лицеисты, которые могут возглавить одно из направлений работы. Возглавляет работу классного актива староста. Староста входит в общий коллектив «Старостат», который собирается советником директора по воспитанию для решения вопросов касательно классовых коллективов по организации и участию в мероприятиях, событиях и акциях различного уровня, генерирования творческих идей. Обязанности по направлениям: актив класса, совет творческих дел, редакционный совет, трудовой совет, учебный совет, совет ЮИД, совет любителей природы.

Модуль «Ключевые общелицейские дела».

Ключевые дела – это главные традиционные общелицейские дела, в которых принимает участие большая часть обучающихся и которые обязательно планируются, готовятся, проводятся и анализируются совместно педагогическими работниками и обучающимися. Это комплекс коллективных творческих дел, интересных и значимых для лицеистов, объединяющих их вместе с педагогическими работниками в единый коллектив. Ключевые дела способствуют интенсификации их общения, ставят их в ответственную позицию к происходящему в лицее. Введение ключевых дел в жизнь лицея помогает преодолеть характер воспитания, просто сводящийся к набору мероприятий, организуемых педагогическими работниками для обучающихся.

Для этого в образовательной организации для обучающихся 5-9 классов используются следующие формы работы

На лицейском уровне:

-общелицейские события и праздники – ежегодно проводимые творческие (театрализованные, музыкальные, литературные и т.п.) дела, связанные со значимыми для детей и педагогов знаменательными датами, и в которых участвуют все классы лицея:

-Лицейский марафон;

-День Учителя;

- День самоуправления (старшеклассники организуют учебный процесс, проводят уроки, общешкольную линейку, следят за порядком в лицее - 9-е классы и т.п.);
- концерты, конкурсные программы в Новогодние праздники,
- День Победы,
- выпускные вечера,
- «Первый звонок»,
- «Последний звонок» и другие;
- торжественные ритуалы посвящения*, связанные с переходом учащихся на следующую ступень образования, символизирующие приобретение ими новых социальных статусов в лицее и развивающие идентичность детей и причастность к лицейскому братству:
- «Посвящение в кадеты»,
- «Посвящение в лицеисты»,
- социальные проекты* в лицее, совместно разрабатываемые и реализуемые обучающимися и педагогами, комплексы дел благотворительной, экологической, патриотической, трудовой и др. направленности:
- «Родному лицу – заботу лицеистов»,
- «Помоги братьям нашим меньшим»,
- «проект «ПроРосток»,
- «Восьмицветная радуга детства»,
- «Теплая осень»,
- «Коробка Храбрости» и другие;
- участие во всероссийских акциях*, посвящённых значимым событиям в России, мире, ежегодно проводимые в лицее всероссийские акции, способствующие сплочению семьи и лица, а также воспитанию чувства патриотизма, верности духовным традициям и сопричастности к героической истории России:
- «Свеча Памяти»,
- «Бессмертный Полк»,
- «Ветеран живёт рядом»,
- «Георгиевская Ленточка» и другие;
- мероприятия, направленные на *профилактику и безопасность жизни и здоровья* лицеистов, педагогов и родителей:
- организация дежурства классных коллективов, педагогического и административного состава,
- рейды в семьи,

- отцовские рейды по территории, прикреплённой к лицу,
- родительский Всеобуч,
- дни открытых дверей (питание, психолого-педагогическое консультирование) и т.д.;
- церемонии награждения* обучающихся и педагогических работников за активное участие в жизни лица, защиту чести лица в конкурсах, соревнованиях, олимпиадах, значительный вклад в развитие лица, что способствует поощрению социальной активности обучающихся, развитию позитивных межличностных отношений между педагогическими работниками и воспитанниками, формированию чувства доверия и уважения друг к другу.

На уровне классов:

- выбор и делегирование представителей 5-9-х классов в общелицейские советы дел, ответственных за подготовку общелицейских ключевых дел;
- участие лицейских классов в реализации общелицейских ключевых дел;
- проведение в рамках класса итогового анализа детьми общелицейских ключевых дел, участие представителей классов в итоговом анализе проведенных дел на уровне объединений лица.

На индивидуальном уровне:

- вовлечение, по возможности, каждого ребенка в ключевые дела лица в одной из возможных для них ролей: сценаристов, постановщиков, исполнителей, ведущих, декораторов, музыкальных редакторов, корреспондентов, ответственных за костюмы и оборудование, ответственных за приглашение и встречу гостей и т.п.),
- индивидуальная помощь ребенку (при необходимости) в освоении навыков подготовки, проведения и анализа ключевых дел,
- наблюдение за поведением ребенка в ситуациях подготовки, проведения и анализа ключевых дел, за его отношениями со сверстниками, старшими и младшими школьниками, с педагогами и другими взрослыми,
- при необходимости коррекция поведения ребенка через частные беседы с ним, через включение его в совместную работу с другими детьми, которые могли бы стать хорошим примером для подростка, через предложение взять в следующем ключевом деле на себя роль ответственного за тот или иной фрагмент общей работы.

Модуль «Внешкольные мероприятия».

Реализация воспитательного потенциала внешкольных мероприятий в МОУ Лицей 9 предусматривает проведение экскурсий и походов выходного дня, а именно - посещение музеев, кинотеатров, театров, предприятий с целью профориентации, исторических и

памятных мест города или выездных. Мероприятия организуются классными руководителями, в том числе совместно с родителями (законными представителями) обучающихся 5-9-х классов с привлечением их к планированию, организации, проведению, оценке мероприятия. При этом часть мероприятий планируется посетить с использованием Пушкинской карты детьми, достигшими возраста 14 лет.

Ещё одной формой деятельности общих внелицейских мероприятий являются благотворительные акции, концерты, соревнования и конкурсы, проводимые для учащихся педагогов или жителей района и города и организуемые совместно с социальными партнерами.

Выездные события, включающие в себя комплекс коллективных творческих дел, в процессе которых складывается детско-взрослая общность, характеризующаяся ответственным отношением к делу, атмосферой эмоционально-психологического комфорта, доверительными взаимоотношениями.

Модуль «Организация предметно-пространственной среды».

Предметно-пространственная среда в лицее основывается на системе ценностей программы воспитания, является частью уклада и способом организации воспитательной среды, отвечает требованиям экологичности, природосообразности, эстетичности, безопасности, обеспечивает обучающимся возможность общения, игры, деятельности и познания.

Окружающая ребенка предметно-эстетическая среда - обогащает внутренний мир ученика, способствует формированию у него чувства вкуса и стиля, создает атмосферу психологического комфорта, поднимает настроение, предупреждает стрессовые ситуации, способствует позитивному восприятию ребенком окружения. Предметно-эстетическая среда лицея – это не только предметное окружение в помещениях здания и вокруг, прежде всего - это гармонично организованное учебно-воспитательное пространство, содержащее:

- источники информации,
- воспитательный потенциал,
- отражение взаимосвязи педагогического и ученического коллектива.

Реализация воспитательного потенциала предметно-пространственной среды в МОУ Лицей 9 предусматривает совместную деятельность педагогов, обучающихся, других участников образовательных отношений по её созданию, поддержанию, использованию в воспитательном процессе:

- оформление внешнего вида здания, фасада, холла при входе в общеобразовательную организацию государственной символикой Российской Федерации, субъекта Российской

Федерации, муниципального образования (флаг, герб), изображениями символики Российского государства в разные периоды тысячелетней истории, исторической символики региона;

-организацию и проведение церемоний поднятия (спуска) государственного флага Российской Федерации (еженедельно по понедельникам);

-размещение карт России, регионов, муниципальных образований (современных и исторических, точных и стилизованных, географических, природных, культурологических, художественно оформленных, в том числе материалами, подготовленными обучающимися) с изображениями значимых культурных объектов местности, региона, России, памятных исторических, гражданских, народных, мест почитания, портретов выдающихся государственных деятелей России, деятелей культуры, науки, производства, искусства, военных, героев и защитников Отечества;

-изготовление, размещение, обновление художественных изображений (символических, живописных, фотографических) природы России, региона, местности, предметов традиционной культуры и быта, духовной культуры народов России;

-организацию и поддержание в общеобразовательной организации звукового пространства позитивной духовно-нравственной, гражданско-патриотической воспитательной направленности (музыка на переменах в праздничные дни, информационные сообщения), исполнение гимна Российской Федерации;

-оформление и обновление стендов в помещениях (холл первого этажа, рекреации 2 этажа), содержащих в доступной, привлекательной форме новостную информацию позитивного гражданско-патриотического, духовно-нравственного содержания, фотоотчёты об интересных событиях, поздравления педагогов и обучающихся;

-событийный дизайн - разработка и оформление пространств проведения значимых событий, праздников, церемоний, торжественных линеек, творческих вечеров;

-благоустройство классных кабинетов, осуществляемое классными руководителями вместе с учащимися своих классов, позволяющее учащимся проявить свои фантазию и творческие способности, создающее повод для длительного общения классного руководителя со своими детьми;

-акцентирование внимания лицеистов посредством элементов предметно-эстетической среды (стенды, плакаты, инсталляции) на важных для воспитания ценностях лица, ее традициях, истории, событиях, правилах, актуальных вопросах профилактики и безопасности;

-озеленение классов, озеленение территории лица, работа по проекту «ПроРосток», ежегодное участие в акции «Родному лицу - заботу лицеистов»;

-размещение на 1 этаже лица в рекреациях, коридорах регулярно сменяемых экспозиций: творческих работ учащихся, позволяющих им реализовать свой творческий потенциал, а также знакомящих их с работами друг друга;

-размещение на 1 этаже лица в рекреациях, коридорах фотоотчетов об интересных событиях, происходящих в лицее (проведенных ключевых делах, интересных экскурсиях), оформление фотовыставок в рамках традиционных Дней (например, День Семьи).

Обучающиеся ООО архитектурных классов принимают активное участие в волонтерской деятельности по изготовлению художественно-эстетического оформления под руководством педагогов изобразительного искусства к значимым датам и событиям.

Модуль «Профилактика и безопасность».

Работа в данном направлении с учащимися ООО (самый сложный подростковый возраст) строится во взаимодействии со всеми субъектами системы профилактики района, города и области.

Задачи:

-оказание социально-педагогической помощи детям, имеющим проблемы в поведении, обучении, трудности в общении и их адаптация;

-проведение мероприятий, направленных на профилактику асоциального поведения и правонарушений учащихся, пропаганду ЗОЖ;

-оказание консультативной помощи родителям (лицам их заменяющим), повышение их компетентности в вопросах воспитания и решении социально-педагогических проблем детей.

Сформирован пакет законодательных и нормативно-правовых документов всех уровней.

Работа проводится в соответствии:

-с программой Дзержинского ТУ ДОАВ по профилактике безнадзорности, правонарушений и употребления ПАВ «Территория безопасного детства»,

-комплексной межведомственной программой по профилактике суицидов «Вектор»,

-программой по первичной профилактике ВИЧ – инфекции в образовательной среде,

-формированию толерантного отношения к ВИЧ – позитивным людям и их ближайшему окружению приоритетного национального проекта «Здоровье»,

-планом работы ТУ ДОАВ,

-планом работы КДН и ЗП Дзержинского района,

-совместными планами работы лицея № 9 с ПДН ОП №3 по г. Волгограду,

-совместно с Дзержинским центром социальной помощи семье и детям,

-планом работы координационной комиссии.

Заклучены договора совместной деятельности по организации профилактической работы с субъектами профилактики.

С целью предупреждения отклоняющегося поведения учащихся подросткового возраста на основании Федерального Закона РФ №120-99г. «Об основах системы профилактики безнадзорности и правонарушений» профилактическая работа в лицее ведётся по 9 **направлениям**.



Формы работы:

- оформление информационных стендов соответствующей тематики,
- оформление выставки книг в библиотеке лицея по тематике,
- ежедневная работа по выявлению и учету учащихся, пропускающих учебные занятия,
- проведение классных часов, занятий по профилактике,
- участие в профилактических мероприятиях различного уровня,
- консультативная помощь социально-психологической службы лицея,

- вопрос рассматривается на заседании МО классных руководителей, на собраниях классных коллективов, общелицейских родительских собраниях,
- работа с выпускниками перед сдачей ОГЭ и ЕГЭ;
- диагностика всех семей учащихся, составление социального паспорта класса и социального паспорта лица,
- проведение сверки списочного состава учащихся, состоящих на различных видах учета, формирование банка данных учащихся указанной категории, работа с подучётными и детьми, требующими повышенного социально-педагогического внимания (в течение года),
- составление и реализация программ индивидуально - профилактической работы с учащимися, состоящими на различных видах учета;
- консультирование родителей детей, нарушающих Устав лицея и положение о правилах поведения лицеиста;
- проведение Дней профилактики с участием субъектов профилактики,
- проведение акции «Каникулы» (проведение мероприятий по организации отдыха, оздоровления, занятости учащихся в каникулярный период – октябрь, ноябрь, январь, февраль, летний оздоровительный период),
- заседания Координационной комиссии.

В соответствии с Законом Российской Федерации №120-ФЗ «Об образовании», в целях усиления родительской ответственности за воспитание и обучение несовершеннолетних в лицее работает Координационная комиссия по профилактике правонарушений. Председателем является заместитель директора, курирующий воспитательную работу.

Большое внимание в воспитательной деятельности уделяется безопасности жизни и здоровья учащихся лицея, а также педагогического коллектива.

Направления деятельности по данному направлению:

- контроль территории,
- контрольно-пропускная система,
- тренировочные эвакуации,
- проведение инструктажей безопасности для учащихся и педагогов лицея;
- мероприятия по ПДДТТ (по плану опорной школы, отрядов ЮИД), с привлечением сотрудников ДДТТ),
- мероприятия по поведению при факте террористической угрозы,
- система дежурства с целью предупреждения травматизма (дежурство классов, педагогического коллектива, администрации лицея).

В воспитательной работе с обучающимися 5-9 классов делается упор на формирование жизненной позиции, ориентированной на здоровье, реальную систему ценностей. Значительное внимание уделяется профилактике вредных привычек и профилактике правонарушений. Большое внимание уделяется ранней профилактике правонарушений и безнадзорности.

Модуль «Социальное партнёрство».

Эффективная организация воспитательной деятельности в лицее достигается при согласовании (на основе общих духовных и общественных идеалов, ценностей) социально-педагогической деятельности различных общественных субъектов: лица, семьи, учреждений дополнительного образования, культуры и спорта, традиционных религиозных и

общественных организаций, наиболее значимыми из которых являются:

- Главное Управление МЧС России по Волгоградской области,
- Центр социальной помощи семье и детям Дзержинского района,
- некоммерческая общественная организация «Общее дело»,
- МОУ ЦЕНТР «Пост № 1»,
- Служба спасения Волгоградской области,
- Волгоградского регионального отделения всероссийского детско-юношеского общественного движения «Школа безопасности»,
- Волгоградская региональная общественная организация «Объединение волонтеров в защиту животных «Открой сердце»,
- МОУ СДЦ «Перекрёсток»,
- ГАУ ДПО «ВГАПО»,
- МОУ ЦДТ Дзержинского района,
- АНО Пансионат «Благодать»,
- детским технопарком "Кванториум ПолиТех" в структуре ГБУ ДО ВСДЮТиЭ в рамках реализации программ по технологии,
- храм Святого Равноапостольного князя Владимира,
- православный храм «Церковь Преображения Господня»,
- отдел религиозного образования и кахетизации Волгоградской Епархии.

С организациями заключен договор о совместной деятельности.

Модуль «Работа в кадетских классах».

В МОУ Лицей № 9 создаются кадетские классы направленности МЧС (на уровне основного общего образования).

Главной целью деятельности кадетских классов является формирование личности,

образованной и воспитанной на принципах гражданственности, патриотизма как важнейших духовно-нравственных и социальных ценностей, формирование профессионально значимых качеств, умений и готовности к их активному проявлению в различных сферах жизни общества, особенно в процессе военной и государственной службы, высокой ответственности, дисциплинированности.

Для достижения этой цели в ходе образовательного процесса выполняются следующие задачи:

-создание эффективной системы патриотического воспитания в МОУ Лицей № 9, обеспечивающей воспитание у кадет любви к Родине, традициям, верности Конституции РФ, ответственности перед обществом за судьбу Отечества, потребности в труде во имя его процветания,

-создание благоприятных условий для интеллектуального, нравственного, эмоционального, психического и физического формирования личности кадет, развитие их способностей и творческого потенциала,

-привитие с раннего возраста чувства ответственности за свои поступки, подчинения законам и требованиям общественной морали при активном развитии чувства собственного достоинства, а также формирование высокой общей культуры, нравственных и деловых качеств, способствующих выбору жизненного пути в области военной и государственной службы.

Набор в кадетский класс осуществляется после окончания начальной школы, с 5-го класса на основании индивидуального отбора, регламентируемого локальным актом Лицея (Положение об индивидуальном отборе). В кадетский класс принимаются учащиеся, не имеющие противопоказаний по состоянию здоровья.

Отчисление из кадетского класса – одна из мер дисциплинарного взыскания, которая применяется за систематическое неисполнение или нарушение правил, регламентирующих деятельность кадетского класса. Отчисление допускается в случае, если администрация МОУ Лицей № 9 документально подтверждает:

-неоднократно применялись все необходимые дисциплинарные и педагогические меры воздействия, которые не дали результата,

-проступки обучающегося таковы, что дальнейшее его пребывание в кадетском классе может быть расценено, как оказывающее отрицательное влияние на других обучающихся и нарушающее нормальное функционирование кадетского класса.

Организация деятельности кадетских классов.

Учебные занятия начинаются с доклада командира взвода по установленной форме. Дополнительно в распорядок дня кадетских классов включаются: утреннее построение,

занятия по дополнительным общеразвивающим программам, при необходимости – вечернее построение.

Структура кадетского класса.

Кадетский класс делится на отделения в зависимости от количества обучающихся.

Из числа наиболее дисциплинированных обучающихся, обладающих лидерскими способностями и активной жизненной позицией, выбирается командир кадетского класса (отделения) в соответствии с документами МОУ Лицей № 9, регламентирующими деятельность кадетских классов.

В период каникул МОУ Лицей № 9 может организовать профильный лагерь и военно-полевые сборы для обучающихся кадетских классов.

Модуль «Дополнительное образование».

В лицее дополнительное образование представлено:

- кружками, организованными МОУ Лицей № 9,
- кружками, которые ведут педагоги МУДО «Центр Олимпия» на основании договора о сотрудничестве,
- платными образовательными услугами.

Кружки, организованные МОУ Лицей № 9.

В лицее для обучающихся основного общего образования функционируют 2 кружка по 2 направлениям:

- художественно-эстетическое направление – 1 кружок (театральный кружок «Салют»),
- физкультурно-спортивное направление – 1 кружок («Личная безопасность на базе Киокусинкай Каратэ-До»).

Материальная база: 2 больших спортзала, танцевальный зал и актовый зал.

Занятия в объединениях проводят учителя-предметники и педагоги дополнительного образования. Руководители используют разнообразные методы, формы проведения занятий. На занятиях используются игровые формы, средства ИКТ, наглядные пособия, раздаточный материал, спортивное оборудование. Занятия проводятся в соответствии с требованиями СанПиН 2.3./2.4.3590-20 по программам, утвержденным для работы экспертным советом МОУ Лицей № 9. Педагогами дополнительного образования и руководителями кружков соблюдается режим работы. Количество присутствующих на занятиях соответствует требованиям СанПиН 2.3./2.4.3590-20. Занятия ведутся согласно утвержденному расписанию. Руководителями кружков проводится агитационная работа по привлечению лицеистов в объединения дополнительного образования.

Кружки, которые ведут педагоги МУДО «Центр Олимпия».

В лицее функционируют 3 кружка художественно-эстетического направления («ВИА»,

танцевальный кружок «Dance Land», «Школа сталинградских поколений»).

Занятия в объединениях проводят педагоги дополнительного образования. Руководители используют разнообразные методы, формы проведения занятий. Воспитанники кружков принимают участие в празднично-развлекательных мероприятиях района, города, соревнованиях и конкурсах различного уровня.

Платные образовательные услуги предоставляются обучающимся в соответствии с запросом родителей по направлениям: социально-гуманитарное, естественнонаучное, культурологическое, художественно-эстетическое, общеинтеллектуальное. Функционирует бассейн для обучающихся лица.

Модуль «Детские объединения».

В современном мире важными качествами человека стали социальная мобильность, коммуникабельность и конкурентоспособность. В связи с этим, одной из важнейших задач образовательно-воспитательного процесса в настоящее время стало развитие социальной активности обучающихся. Главная цель этого процесса – формирование гражданина, личности, способной не только полноценно жить в обществе, но и быть максимально ему полезным. Современная педагогическая практика опирается на личностно-ориентированное образование, с позиций которого ребенок рассматривается как субъект педагогического процесса, где наибольшее внимание уделяется созданию оптимальных условий для интеллектуального, социального и эмоционального развития растущей личности.

Одним из главных звеньев развития личности лицеиста является работа детских ученических объединений.

Следуя Указу Президента Российской Федерации от 29 октября 2015 года №536 «О создании общероссийской общественно-государственной детско-юношеской организации «Российское движение школьников» (РДШ), целью которого, является совершенствование государственной политики в области воспитания подрастающего поколения, содействие формированию личности на основе присущей российскому обществу системы ценностей, создание условий для самопознания, саморазвития и самореализации подрастающего поколения согласно возрастным потребностям и интересам, а также становление гражданской позиции подрастающего поколения путём коллективного взаимодействия на благо России, в лицее в 2023 году было создано первичное отделение регионального отделения РДДМ и сформирован Совет Лидеров РДДМ.

РДДМ объединяет в себе уже существующие детские движения в лицее, приводит к единообразию программы воспитания, а также следующие объединения:

В направлении гражданская активность:

- волонтерский отряд «Дари тепло»,
- волонтерский отряд службы примирения,
- кибердружина.

В информационно-медийном направлении:

- группа «ВКонтакте» «Живи ярко»,
- лицейское телевидение «9 канал»,
- кибердружина.

В военно-патриотическом направлении:

- дружина Юных пожарных (ДЮП),
- отряд Юных Инспекторов Движения (ЮИД),

Личностное развитие:

- Республика интересных дел (РИД).

Учащиеся, входящие в состав детских объединений, являлись активными участниками организации и проведения КТД, мероприятий, конкурсов, акций, информировали учащихся, вовлекая в работу лицеистов. Проявляется работа актива и в организации дежурства по лицу, осуществлении контроля выполнения лицеистами требований Устава лица, Правил поведения лицеистов.

Модуль «Лицейские медиа».

Цель лицейских медиа – обмен оперативной информацией, развитие коммуникативной культуры лицеистов, формирование навыков общения и сотрудничества, поддержка творческой самореализации учащихся.

Воспитательный потенциал школьных медиа реализуется в рамках следующих видов и форм деятельности: медиасопровождение - работа инициативной группы, фотографов и видеографов медицентра: информационно-техническая поддержка лицейских мероприятий: осуществление фото- и видеосъемки, мультимедийное сопровождение общелицейских ключевых дел (праздников, конкурсов, концертов, фестивалей и других).

Лицейская группа «ВКонтакте» «Живи Ярко» - работа разновозрастной медиаредакции из учащихся и педагогов: поддержка группы в социальной сети «ВКонтакте» с целью освещения деятельности образовательной организации в информационном пространстве, привлечения внимания общественности к событиям лицейской жизни, информационного продвижения ценностей лица и организации виртуальной диалоговой площадки, на которой детьми, учителями и родителями могли бы открыто обсуждаться значимые для

лица вопросы, создание наглядного фото и видео контента: презентации, видеоролики, фотоколлажи и другое.

Лицейские телевидение «9 канал» - добровольная организация, в состав которой могут войти учащиеся 5-11 классов, а также работники лицея, чьи жизненные принципы не расходятся с целями и задачами объединения.

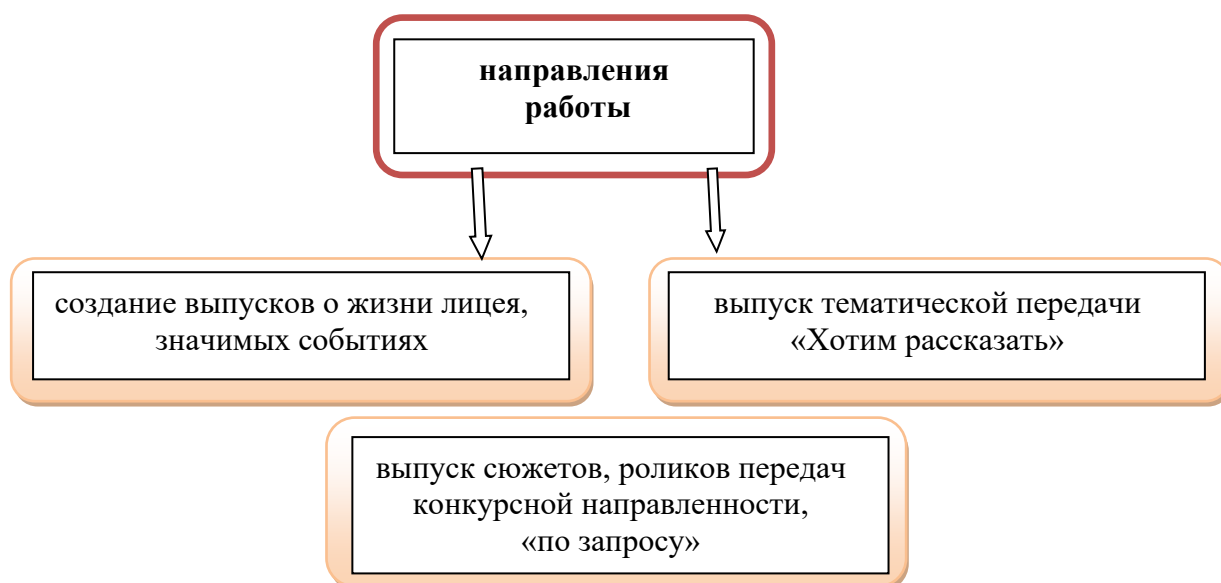
Лицейское телевидение с точки зрения ученика — это возможность максимального раскрытия своего творческого потенциала. Работа над созданием телевизионных программ, позволяет проявить себя оптимальным образом индивидуально или в группе, попробовать свои силы в самом широком спектре человеческой деятельности – от гуманитарного до технического. Показать публично результаты своей работы. Эта деятельность носит практический характер, имеет важное прикладное значение и для самих обучающихся.

Цели:

- создать лицейское телевидение, как средство информирования учащихся о различных аспектах деятельности образовательного учреждения и как средство мониторинга учебно-воспитательной среды лицея,
- социальная адаптация учащихся; воспитание социально-активной личности,
- создание видеотеки лицейской хроники.

Задачи:

- способствовать развитию у лицеистов информационной, коммуникативной и социальной культуры,
- информировать лицейское сообщество (учащихся и их родителей, педагогов) о различных аспектах лицейской жизни,
- способствовать выявлению лицейских проблем и генерированию идей по их преодолению,
- содействовать созданию нового лицейского сообщества учащихся-лидеров,
- сформировать умения учащихся в создании новостной ленты,
- освоение учащимися навыков работы с современной цифровой техникой, используемой для съёмки и монтажа видеоматериалов, а также программным обеспечением для их редактирования,
- развитие умения добиваться успешной коммуникации с представителями разных возрастных групп, работать в команде, развитие коммуникативных навыков, творческих способностей учащихся,
- воспитание потребности у учащихся к самостоятельному интеллектуальному творческому труду.



Модуль «Добровольческая деятельность».

Волонтерство – это участие лицеистов в общественно-полезных делах, деятельности на благо конкретных людей и социального окружения в целом. Волонтерство позволяет лицеистам проявить такие качества как внимание, забота, уважение. Волонтерство позволяет развивать коммуникативную культуру, умение общаться, слушать и слышать, эмоциональный интеллект, эмпатию, умение сопереживать. Волонтерская деятельность в лицее осуществляется для подростков 5-9 классов по следующим **направлениям**:

- функционирование Ресурсного центра школьного добровольчества (волонтерства) Дзержинского района Волгограда;
- создание условий для развития школьного добровольчества (волонтерства) на территории лицея;
- функционирование волонтерских отрядов: «Дари тепло», «Кибердружина», «Волонтеры службы примирения»;
- участие в региональных и всероссийских мероприятиях и акциях, обсуждение значимых вопросов добровольчества (волонтерства) и актуальных тем на региональном уровне;
- проведение мероприятий, направленных на популяризацию добровольческой (волонтерской) деятельности с привлечением педагогов и обучающихся лицея и иных общеобразовательных организаций;

-размещение на официальном сайте информационно-телекоммуникационной сети "Интернет" и в социальных сетях информация о добровольческих проектах и акциях в МОУ;

-привлечение волонтеров к совместной работе с учреждениями социальной сферы (детские сады, детские дома, дома престарелых, центры социальной помощи семье и детям, учреждения здравоохранения) – в проведении культурно-просветительских и развлекательных мероприятий для посетителей этих учреждений, в помощи по благоустройству территории данных учреждений;

Системный учет добровольцев (волонтеров), уровня их компетенций, опыта, проектов и практик, ведётся на уровне лицея, Ресурсного центра, а также в единой всероссийской информационной системе "DOBRO.RU".

Содержание деятельности волонтерских отрядов:

-оказание посильной помощи пожилым людям, проживающим в микрорайоне расположения лицея;

-участие лицеистов в организации праздников, торжественных мероприятий, встреч с гостями;

-участие волонтеров в педагогических отрядах лицея (проведение для них праздников, утренников, тематических вечеров);

-участие в акции «Родному лицею-заботу лицеистов» (благоустройство лицейского двора, уход за деревьями и кустарниками),

-работа медиа волонтеров в социальных сетях,

-акция «Помоги братьям нашим меньшим» совместно с Волгоградской региональной общественной организацией «Объединение волонтеров в защиту животных «Открой сердце»;

-акции «Новогодняя сказка» и «Коробка Храбрости» совместно с Центром корпоративного добровольчества «ДаДобро»;

-проведение благотворительных ярмарок;

-акция «Открой сердце» (сбор необходимых принадлежностей для детей-сирот, детей, находящихся в детских домах, для детей, находящихся в трудных жизненных ситуациях, пожилых людей);

-акция «Георгиевская ленточка»;

-работа волонтеров в проекте «ПроРосток» (выращивание саженцев, в дальнейшем подросшие саженцы деревьев и кустарников украсят парки, скверы, а также придомовые территории Дзержинского района);

-участие в общелицейских мероприятиях.

Модуль «Школьные спортивные клубы».

Лицейский спортивный клуб «Лидер» существует в МОУ Лицей № 9 с января 2012 года. Клуб объединяет спортивные секции системы дополнительного образования, в которых занимаются все обучающиеся ООО (кроме лицеистов, имеющих специальную медицинскую группу), а также является основой физкультурно-спортивной работы в Лицее.

Цели спортивного клуба «Лидер»:

- привлечение учащихся к систематическим занятиям физической культурой и спортом,
- формирование здорового образа жизни, организация активного отдыха, повышение уровня физического развития.

Задачи спортивного клуба «Лидер»:

- активизация физкультурно – спортивной работы и участие всех подростков в спортивной жизни лицея,
- вовлечение учащихся в систематические занятия физкультурой и спортом, формирование у них мотивации и устойчивого интереса к укреплению здоровья,
- укрепление здоровья и физического совершенствования на основе систематических организованных внеклассных спортивно-оздоровительных занятий,
- привлечение к спортивно-массовой работе в Клубе известных спортсменов, ветеранов спорта и родителей,
- профилактика асоциальных проявлений в детской и подростковой среде, выработка потребностей в здоровом образе жизни.

Функции спортивного клуба «Лидер»:

- организует и проводит физкультурно-оздоровительные и спортивно-массовые мероприятия:
- школьные этапы Всероссийских спортивных соревнований школьников «Президентские состязания» и Всероссийских спортивных игр школьников «Президентские спортивные игры»,
- акция «Спорт-альтернатива пагубным привычкам»,
- подготовка к сдаче Всероссийского физкультурно-спортивного комплекса ГТО,
- дни Здоровья, дни спорта;
- день защиты детей,

-формирует команды по видам спорта и обеспечивает их участие в соревнованиях более высокого ранга,

-пропагандирует в лицее основные идеи физической культуры, спорта, здорового образа жизни.

Модуль «Школьные театры».

Театральный коллектив "Салют" был организован в 2006 году и с тех пор бессменным руководителем является Синкевич Марина Николаевна - педагог дополнительного образования.

В кружке занимаются 2 группы детей 5-9 классов. Кружок функционирует на основе модифицированной программы. Основные виды работы: упражнения для развития внимания и воображения, упражнения для развития речи, мимики и жестов, этюды на развитие эмоциональной сферы, игровые упражнения, инсценирование, постановка спектаклей, беседы, просмотр и обсуждение театральных спектаклей.

В течение года в кружке работает мастерская актёра, где дети изготавливают, совместно с руководителем и родителями, реквизит к сказкам, декорации к спектаклю.

Ребята принимают активное участие во всех лицейских мероприятиях:

-открытие и закрытие Лицейского марафона,

-традиционный показ новогодних спектаклей,

-мероприятия патриотического направления,

-торжественные линейки 1 сентября и "Последний звонок" и другие.

Все годы существования коллектив - участник всех лицейских мероприятий, социальных акций и проектов, районных и городских праздников, регулярно принимает участие в конкурсах и фестивалях разного уровня.

Воспитанники театрального коллектива "Салют" имеют возможность быть представленными в сборнике книги "100 юных талантов Волгограда".

Дети, которые посещают театральный кружок в течение года, становятся более раскрепощёнными, учатся импровизировать, становятся более открытыми, обретают уверенность в себе, чувствуют себя уверенно и комфортно на сцене.

Модуль «Наставничество».

Цель системы наставничества педагогических работников в лицее – реализация комплекса мер по созданию эффективной среды наставничества в лицее, способствующей непрерывному профессиональному росту и самоопределению, личностному и социальному развитию педагогических работников, самореализации и закреплению молодых специалистов в педагогической профессии.

Задачи системы наставничества педагогических работников:

-содействовать созданию в лицее психологически комфортной образовательной среды наставничества, способствующей раскрытию личностного, профессионального, творческого потенциала педагогов путем проектирования их индивидуальной профессиональной траектории;

-оказывать помощь в освоении цифровой информационно-коммуникативной среды, эффективных форматов непрерывного профессионального развития и методической поддержки педагогических работников лицея, региональных систем научно-методического сопровождения педагогических работников и управленческих кадров;

-содействовать участию в стратегических партнерских отношениях, развитию горизонтальных связей в сфере наставничества на лицейском и внелицейском уровнях;

-способствовать развитию профессиональных компетенций педагогов в условиях цифровой образовательной среды, востребованности использования современных информационно-коммуникативных и педагогических технологий путем внедрения разнообразных, в том числе реверсивных, сетевых и дистанционных форм наставничества;

-содействовать увеличению числа закрепившихся в профессии педагогических кадров, в том числе молодых педагогов;

-оказывать помощь в профессиональной и должностной адаптации педагога, в отношении которого осуществляется наставничество, к условиям осуществления педагогической деятельности в лицее, ознакомление с традициями и укладом лицейской жизни, а также в преодолении профессиональных трудностей, возникающих при выполнении должностных обязанностей;

-обеспечивать формирование и развитие профессиональных знаний и навыков педагога, в отношении которого осуществляется наставничество;

-ускорять процесс профессионального становления и развития педагогов, в отношении которых осуществляется наставничество, развитие их способности самостоятельно, качественно и ответственно выполнять возложенные функциональные обязанности в соответствии с замещаемой должностью; содействовать в выработке навыков профессионального поведения педагогов, в отношении которых осуществляется наставничество, соответствующего профессионально-этическим принципам, а также требованиям, установленным законодательством;

-знакомить педагогов, в отношении которых осуществляется наставничество, с эффективными формами и методами индивидуальной работы и работы в коллективе, направленными на развитие их способности самостоятельно и качественно выполнять возложенные на них должностные обязанности, повышать свой профессиональный

уровень.

В лицее в ООО применяются разнообразные формы наставничества («педагог – педагог», «руководитель образовательной организации – педагог», «учитель-ученик», «ученик - ученик») по отношению к наставнику или группе наставляемых. Применение форм наставничества выбирается в зависимости от цели персонализированной программы наставничества педагога, имеющихся профессиональных затруднений, запроса наставляемого и имеющихся кадровых ресурсов. Формы наставничества используются как в одном виде, так и в комплексе в зависимости от запланированных эффектов.

Форма наставничества «учитель – учитель» способ реализации целевой модели наставничества через организацию взаимодействия наставнической пары «учитель-профессионал – учитель, вовлеченный в различные формы поддержки и сопровождения».

(Например, методическое сопровождение вновь назначенных классных руководителей осуществляется по направлениям:

- 1.индивидуальные консультации заместителем директора, курирующим воспитательную работу педагогов,
- 2.распределение наставничества (руководитель параллели, руководитель МО классных руководителей),
- 3.посещение классных часов и мероприятий классного коллектива вновь назначенных классных руководителей заместителем директора, курирующим воспитательную работу,
- 4.вовлечение вновь назначенных классных руководителей в участие в общелицейские дела, проекты и акции).

Форма наставничества «руководитель образовательной организации – учитель» – способ реализации целевой модели наставничества через организацию взаимодействия наставнической пары «руководитель образовательной организации – учитель», нацеленную на совершенствование образовательного процесса и достижение желаемых результатов руководителем образовательной организации посредством создания необходимых организационно-педагогических, кадровых, методических, психолого-педагогических условий и ресурсов.

Форма наставничества «учитель – ученик», целью которой является максимально полное раскрытие потенциала личности наставляемого, необходимое для успешной личной и профессиональной самореализации, создание условий для формирования эффективной системы поддержки, самоопределения и профессиональной ориентации обучающихся (например, руководство детскими объединениями, занятиями по интересам: «Кибердружина», «Клуб любителей фильмов» и другие). Форма наставничества «ученик -

ученик» используется чаще при подготовке профилактических выступлений агитбригад.

Раздел III. Организационный.

3.1. Кадровое обеспечение.

Воспитательную деятельность ООО в лицее осуществляют все педагогические работники. Приказом директора назначены классные руководители, осуществляющие работу с классными коллективами (некоторые из них ведут два классных руководства).

Работу курирует заместитель директора, отвечающий за планирование, организацию, обеспечение, реализацию воспитательной деятельности в лицее.

Педагоги-организаторы лицея решают задачи по развитию личности на основе духовно-нравственных ценностей, по организации интересной и яркой внеурочной деятельности, успешной социализации, вовлечению в инициативы РДДМ и других детских объединений в лицее.

Введённый специалист - Советник по воспитанию делятся своими новыми знаниями и инструментами с другими педагогическими работниками, чтобы достичь единой цели – помочь детям определить дальнейший жизненный путь.

Социальный педагог (среднего и старшего звена) работает над успешной адаптацией детей и подростков в обществе, формированием у них навыков социальной жизни, а также интеграцией детей в семью, оказывают помощь семьям с проблемами воспитания детей, принимают меры к созданию благоприятных условий развития личности.

Психолог изучает душевное состояние учеников, корректирует их поведение, помогает в устранении проблем личностного характера, адаптации в коллективе, способствует улучшению психологического климата в классе, проводит разъяснительную работу с родителями и педагогами.

Все указанные специалисты систематически проходят курсовую подготовку по вопросам повышения квалификации педагогических работников в сфере воспитания; психолого-педагогического сопровождения обучающихся, в том числе с ОВЗ и других категорий.

Кроме того к работе привлекаются субъекты профилактики, специалистов других организаций (образовательных, социальных, правоохранительных и других).

3.2. Нормативно-методическое обеспечение.

Работа специалистов, осуществляющих воспитательную деятельность в лицее, регламентируется приказами, обновленными должностными инструкциями

педагогических работников по вопросам воспитательной деятельности, положениями и другими нормативно-правовыми актами лицея.

<https://liseum9.volgogradschool.ru/>

Налажена сетевая форма организации образовательного процесса, сотрудничество с социальными партнёрами по обеспечению воспитательной деятельности.

В воспитательной работе лицея с категориями обучающихся, имеющими особые образовательные потребности: обучающихся с инвалидностью, с ОВЗ, из социально уязвимых групп (опекаемые, семьи беженцев), одарённых, с отклоняющимся поведением, — создаются особые условия:

- составляются индивидуальные (адаптивные) образовательные программы, программы реабилитации;
- проведение групповых и индивидуальных коррекционных занятий;
- обеспечение доступа в здание лицея, оборудованные туалетные комнаты;
- обеспечение питания льготных категорий обучающихся;
- оказание консультативной помощи специалистами лицея, специалистами сетевого взаимодействия, субъектами профилактики.

Особыми **задачами** воспитания обучающихся с особыми образовательными потребностями являются:

- налаживание эмоционально-положительного взаимодействия с окружающими для их успешной социальной адаптации и интеграции в лицее;
- формирование доброжелательного отношения к обучающимся и их семьям со стороны всех участников образовательных отношений;
- построение воспитательной деятельности с учётом индивидуальных особенностей и возможностей каждого подростка;
- обеспечение психолого-педагогической поддержки семей обучающихся, содействие повышению уровня их педагогической, психологической, медико-социальной компетентности.

При организации воспитания обучающихся с особыми образовательными потребностями педагоги ориентируются на:

- формирование личности ребёнка с особыми образовательными потребностями с использованием адекватных возрасту и физическому и (или) психическому состоянию методов воспитания;
- создание оптимальных условий совместного воспитания и обучения обучающихся с

особыми образовательными потребностями и их сверстников, с использованием адекватных вспомогательных средств и педагогических приёмов, организацией совместных форм работы воспитателей, педагогов-психологов, учителей-логопедов, социальных педагогов;

-личностно-ориентированный подход в организации всех видов деятельности обучающихся с особыми образовательными потребностями.

3.4. Система поощрения социальной успешности и проявлений активной жизненной позиции обучающихся и педагогов ООО.

Система поощрения проявлений активной жизненной позиции и социальной успешности обучающихся способствует формированию у лицеистов ориентации на активную жизненную позицию, инициативность, максимально вовлекает их в совместную деятельность в воспитательных целях. Система проявлений активной жизненной позиции и поощрения социальной успешности обучающихся лица строится на принципах:

-*публичности*, открытости поощрений (информирование всех обучающихся о награждении, проведение награждений в присутствии значительного числа обучающихся на линейках поднятия флага, на итоговых и открытых мероприятиях, размещение информации на сайте медиа групп);

-*соответствия* артефактов и процедур награждения *укладу лица*, качеству воспитывающей среды, символике общеобразовательной организации (галстуки - посвящение в лицеисты, значки - посвящение в мариинки, грамот - на линейках и советах);

-*прозрачности* правил поощрения (наличие положения о конкурсах, неукоснительное следование порядку, зафиксированному в этом документе, соблюдение справедливости при выдвижении кандидатур);

-регулирования *частоты награждений* (недопущение избыточности в поощрениях, чрезмерно больших групп поощряемых и т. п.);

-*сочетания индивидуального и коллективного поощрения* (использование индивидуальных и коллективных наград даёт возможность стимулировать индивидуальную и коллективную активность обучающихся, преодолевать межличностные противоречия между лицеистами, получившими и не получившими награды);

-*привлечения к участию в системе поощрений на всех стадиях родителей* (законных представителей) обучающихся ООО, представителей родительского сообщества, самих обучающихся, сторонних организаций, их статусных представителей;

-*дифференцированности* поощрений (наличие уровней и типов наград позволяет продлить стимулирующее действие системы поощрения).

Формы поощрения проявлений активной жизненной позиции обучающихся и социальной успешности: индивидуальные и групповые портфолио, рейтинги, благотворительная поддержка, призы и подарки, грамоты и благодарственные письма.

Классными руководителями основного общего образования ведется портфолио учащихся, где отражается деятельность подростков при её организации и регулярном поощрении, поддержке родителями (законными представителями) по собиранию (накоплению) артефактов, фиксирующих и символизирующих достижения обучающегося. Портфолио может включать артефакты признания личностных достижений, достижений в группе, участия в деятельности (грамоты, поощрительные письма, фотографии призов, фото изделий, работ, участвовавших в конкурсах и т. д.).

Кроме индивидуального портфолио, заместителем директора, отвечающим за воспитательную деятельность в лицее и педагогом-организатором ведется рейтинг класса (размещение и учет классов в последовательности, определяемой их успешностью, достижениями в обучении, осуществлении качественного дежурства классных коллективов, соблюдения положений о внешнем виде лицеиста и правилах поведения в лицее).

Благотворительная поддержка обучающихся, групп обучающихся (классов) заключается в материальной поддержке проведения в общеобразовательной организации воспитательных дел, мероприятий, проведения внешкольных мероприятий, различных форм совместной деятельности воспитательной направленности, в индивидуальной поддержке нуждающихся в помощи обучающихся, семей, педагогических работников.

В проведении общелицейских дел поощряется конструктивное межклассное и межвозрастное взаимодействие обучающихся 5-9 классов, а также их социальная активность.

Анализ воспитательного процесса:

Самоанализ организуемой в лицее воспитательной работы проводится с целью выявления основных проблем воспитания и последующего их решения.

Самоанализ осуществляется ежегодно заместителем директора, курирующим воспитательную работу, совместно с руководителями методического объединения классных руководителей в лицее с привлечением советника по воспитанию.

В качестве *основных показателей* и объектов исследования эффективности реализации образовательным учреждением Программы воспитания и социализации обучающихся выступают:

1. Особенности развития личностной, социальной, экологической, трудовой (профессиональной) и здоровьесберегающей культуры обучающихся.

Критерием, на основе которого осуществляется данный анализ, является динамика личностного развития лицеистов каждого класса.

Осуществляется анализ классными руководителями совместно с заместителем директора, курирующим воспитательную работу, с последующим обсуждением его результатов на заседании методического объединения классных руководителей.

Внимание педагогов сосредотачивается на следующих вопросах: какие прежде существовавшие проблемы личностного развития лицеистов удалось решить за минувший учебный год; какие проблемы решить не удалось и почему; какие новые проблемы появились, над чем далее предстоит работать педагогическому коллективу.

2. Социально-педагогическая среда, общая психологическая атмосфера и нравственный уклад школьной жизни в лицее.

Критерием, на основе которого осуществляется данный анализ, является наличие в лицее интересной, событийно насыщенной и личностно развивающей совместной деятельности детей и взрослых.

3. Особенности детско-родительских отношений и степень включённости родителей (законных представителей) в образовательный и воспитательный процесс.

Критериями эффективности реализации воспитательной и развивающей программы является динамика основных показателей воспитания и социализации обучающихся.

1. Динамика развития личностной, социальной, экологической, трудовой (профессиональной) и здоровьесберегающей культуры обучающихся.

2. Динамика (характер изменения) социальной, психолого-педагогической и нравственной атмосферы в лицее.

3. Динамика детско-родительских отношений и степени включённости родителей (законных представителей) в образовательный и воспитательный процесс.

Психолого-педагогическое наблюдение — основной, используемый педагогами, психолого-педагогический метод исследования, заключающийся в целенаправленном восприятии и фиксации особенностей, закономерностей развития и воспитания обучающихся. В рамках мониторинга предусматривается использование следующих видов наблюдения:

- *включённое наблюдение* — наблюдатель находится в реальных деловых или неформальных отношениях с обучающимися, за которыми он наблюдает и которых он оценивает;

- *узкоспециальное наблюдение* — направлено на фиксирование строго определённых параметров (психолого-педагогических явлений) воспитания и социализации обучающихся.

Работа классного руководителя.

В Лицее в ежегодно функционируют более 50 классных коллективов ООО.

Каждое направление работы классных руководителей с лицеистами наполнено конкретным содержанием, то есть делами, как новыми, так и традиционными. Сохраняются традиции участия в мероприятиях района и города: военно-спортивные мероприятия кадетского направления, конкурс чтецов «Живая классика», акции «Георгиевская ленточка», «Цветы на граните», конкурс «Большая перемена», «Основы православной культуры», «Наше наследие», «конкурс «Безопасное колесо», а также традиционными лицейскими событиями и мероприятиями: «Лицейский марафон», «Посвящение в лицеисты», «Рождественские встречи», «Пасхальные встречи», неделя профориентации и другими.

С целью совершенствования и повышения эффективности воспитательной работы в Лицее функционирует методическое объединение классных руководителей в соответствии с утвержденным планом работы.

Обсуждение различных вопросов и проблем выносятся на заседания и совещания методического объединения классных руководителей, заседания педагогического совета лицея.

Заместитель директора, курирующий воспитательную работу и социальный педагог регулярно выступают на МО классных руководителей. Знакомят с поступившими документами с ТУ ДОАВ Дзержинского района с КО области, города по вопросам профилактики правонарушений и преступлений среди несовершеннолетних, с анализом преступности среди учащихся в Дзержинском районе. В течение учебного года даны рекомендации по ведению документации на учащихся, состоящих на различных видах учета. Для классных руководителей подготовлен материал по вопросам профилактики правонарушений среди несовершеннолетних в папку копилку (буклеты для учащихся и родителей: «Осторожно, снюс!», «Реальный вред электронных сигарет!», «Кража. Мелкое хищение»), что облегчило работу классного руководителя по данному вопросу.

Рабочая группа Центра патриотического и духовно-нравственного воспитания лицеистов знакомит педагогов с инновационными наработками в образовательной деятельности, новыми подходами в воспитании подрастающего поколения.

Каждый классный руководитель реализовывает воспитательную систему в соответствии с единообразной моделью воспитательного плана работы. Для реализации

тесного сотрудничества классных руководителей, работа велась в параллели. Руководители параллелей курировали работу классных руководителей своей параллели, проводили совместные мероприятия, оказывали методическую помощь вновь назначенным классным руководителям.

Классные руководители ООО владеют формами и способами организации воспитательного процесса, имеют достаточно высокую теоретическую и методическую подготовку в целеполагании, планировании, организации и анализе воспитательной работы, достаточно уверенно ориентируются в современных педагогических концепциях воспитания и используют их как основу для педагогической деятельности.

Серьезное место отводится консультативной работе заместителя директора, отвечающего за воспитательную работу в лицее, с классными руководителями и различными лицейскими службами (в том числе и по координации совместных действий), новыми классными руководителями. Все это планируется на основе анализа работы классных руководителей, их затруднений в работе. Контроль над воспитательной деятельностью классных руководителей осуществляется через посещение мероприятий, классных часов, родительских собраний; через другие формы (персональный, классно-обобщающий и т. п.); через проверку и анализ документации. По результатам проверки составляются справки.

Работа волонтерского отряда.

В 2020/2021 году на базе лицея был создан ресурсный центр добровольчества (волонтерства) согласно приказа от 23.03.2021г. № 153 «Об утверждении списка ресурсных центров» и приказа по лицее от 23.06.2021г. № 680 «О создании ресурсного центра добровольчества (волонтерства)». В связи с этим был составлен план работы ресурсного центра, разработано Положение ресурсного центра добровольчества.

В январе 2022г. года состоялось официальное открытие ресурсного центра добровольчества. Сразу после этого был запущен районный конкурс на создание эмблемы ресурсного центра. На основании заключения комиссии было решено присудить призовые места и наградить участников конкурса дипломами, преподавателей – благодарственными письмами.

Каждый учебный год насыщен разными событиями и мероприятиями в работе волонтерского отряда «Дари тепло» МОУ Лицей № 9 (в состав входят также педагогические отряды).

Профилактическая, просветительская деятельность проходит в форме:

- классных часов,

- бесед,
- выступлений на родительских собраниях,
- акций,
- распространения печатных изданий.

В течение учебного года планируются и проводятся в полном объеме различные мероприятия с участием волонтеров. Члены волонтерского отряда принимают участие в лицейских, районных, городских, региональных и Всероссийских акциях.

Ребята становятся победителями и призёрами различных конкурсов.

Вся информация о проделанной работе регулярно освещается на сайте лицея и группе лицея «Вконтакте» «Живи Ярко».

Традиционно завершает свою работу волонтерский отряд в пришкольном лагере с дневным пребыванием «Цветочный город» в качестве педагогического отряда «Ритм» (участники ООО - лицеисты 8-9 классов).

Работа педагогических отрядов систематическая.

Работа РДДМ.

Первичное отделение РДДМ на базе МОУ Лицей № 9 ведёт свою работу с 2022 года.

Ежегодно лицеисты принимают активное участие в мероприятиях:

- День знаний,
- Всероссийский проект «Классные встречи»,
- Всероссийская акция «Добрые уроки»,
- Всероссийская акция «Всемирный день борьбы со СПИДом» - акция «Мы любим жизнь» по распространению листовок и агитбригада «Мы за здоровый образ жизни!».

Внедрение практик РДДМ в воспитательную работу лицея дает положительные результаты. В дальнейшем планируется освоение новых форм работы и привлечение в актив новых неравнодушных ребят.

Работа детских объединений.

Каждое из объединений имеет свой план работы, утвержденный директором и протоколы сборов. У каждого объединения есть лидер, который входит в Совет РДДМ, курирует работу всех отделений Председатель Первичного отделения школьников.

Все объединения активно принимают участие в районных, городских, региональных и Всероссийских мероприятиях, являясь участниками и победителями различных конкурсов.

Ребята не только являются участниками мероприятий различного уровня, но и организаторами акций и проектов в лицее:

- День здоровья,
- День Учителя,
- новогодние мероприятия,
- патриотические акции ко 2 февраля и 9 мая.

Активисты проводят рейды по форме, акции «Минутка не шутка», «Минутки безопасности», рейды по проверке учебников и следят за порядком в лицее. Таким образом, ученическое самоуправление обеспечивает каждому ребенку возможность принимать участие в организаторской деятельности и реализовать свой потенциал.

Профилактика правонарушений.

Работа в данном направлении с учащимися МОУ Лицей № 9 строится во взаимодействии со всеми субъектами системы профилактики района, города и области.

Задачи на учебный год:

- оказание социально-педагогической помощи детям, имеющим проблемы в поведении, обучении, трудности в общении и их адаптация;
- проведение мероприятий, направленных на профилактику асоциального поведения и правонарушений учащихся, пропаганду ЗОЖ;
- оказание консультативной помощи родителям (лицам их заменяющим), повышение их компетентности в вопросах воспитания и решении социально-педагогических проблем детей.

Сформирован пакет законодательных и нормативно-правовых документов всех уровней. Заключены договора совместной деятельности по организации профилактической работы с субъектами профилактики.

С целью предупреждения отклоняющегося поведения учащихся на основании Федерального Закона РФ №120-99г. «Об основах системы профилактики безнадзорности и правонарушений» систематически проводятся мероприятия по 9 направлениям согласно ежегодно составленным планам.

Согласно плану совместных мероприятий Дзержинского ТУ ДОАВ и КДН и ЗП администрации Дзержинского района по профилактике правонарушений, безнадзорности, наркомании и других видов зависимости среди учащихся, планами Лицея с субъектами профилактики, а также плану воспитательной работы Лицея, проводится систематическая работа по профилактике правонарушений, безнадзорности, преступлений и употреблению ПАВ и пропаганде ЗОЖ.

В целях предупреждения правонарушений и преступлений, отклоняющегося

поведения учащихся и профилактики ПАВ, основываясь на ФЗ № 120 «Об основах системы профилактики безнадзорности и правонарушений несовершеннолетних», в лицее проводится систематическая работа по выявлению учащихся, находящихся в социально-опасном положении, а также несовершеннолетних, не посещающих или систематически пропускающих занятия по неуважительной причине. Приоритетным направлением в профилактике правонарушений среди учащихся, является организация досуга учащихся, привлечение их к мероприятиям по профилактике правонарушений и безнадзорности, профилактике ПАВ (беседы, классные часы, викторины, акции, встречи с представителями субъектов профилактики). Ежегодно планируются и проводятся следующие мероприятия:

- диагностика всех семей учащихся, составляются социальные паспорта классов и социальный паспорт лица;
- продолжена работа по заключенным договорам совместной деятельности по организации профилактической работы с субъектами профилактики в течении учебного года (Общественной организацией «Общее дело», МУ СДЦ «Перекресток», «Областным Центром развития и контроля качества социальных услуг»);
- совместно с КДН и ЗП, ПДН ОП № 3, отделом опеки и попечительства корректируются списки семей и учащихся, состоящих на различных видах учета, составляется банк данных этих учащихся (сентябрь);
- составляются и утверждаются планы совместной работы лицея с ПДН ОП № 3;
- с целью выявления и учета детей, не посещающих лицей, в рамках месячника «Всеобуч» посещаются все семьи на территории, прилегающей к лицей, составляется план работы с указанной категорией (сентябрь, январь);
- проведена акция «Каждого ребенка школьного возраста за парту» (сентябрь);
- акция «Помоги пойти учиться (сентябрь);
- в рамках реализации комплексной межведомственной программы «Вектор» проводятся беседы в 5-9 классах «Информирование учащихся о работе телефона доверия», также телефон доверия размещен на стенде «правовой уголок» в холле на 2-м этаже (сентябрь);
- проводится мониторинг занятости учащихся, состоящих на различных видах учета во внеурочное время (октябрь);
- ежедневно осуществляется контроль посещаемости и успеваемости учащихся, особое внимание уделяется учащимся, состоящим на различных видах учета;
- ежемесячно проводится заседание координационной комиссии по профилактике безнадзорности и правонарушений;
- составляются и реализуются программы индивидуально - профилактической работы с

учащимися, состоящими на учете в КДН и ЗП, ПДН.

В воспитательной работе с обучающимися подросткового возраста делается упор на формирование жизненной позиции, ориентированной на здоровье, реальную систему ценностей. Значительное внимание уделяется профилактике вредных привычек и профилактике правонарушений. Большое внимание уделяется ранней профилактике правонарушений и безнадзорности. Регулярно проводились беседы с обучающимися 5-9 классов о правилах поведения учащихся в лицее, общественных местах и о безопасном поведении учащихся.

В целях профилактики потребления ПАВ и пропаганде ЗОЖ среди детей и подростков, на протяжении учебного года в лицее ведется систематическая работа по профилактике употребления ПАВ.

В течение прошедшего учебного года проводятся профилактические беседы, анкетирования, социально-психологическое тестирование среди учащихся 7-9-х классов, просмотр фильмов, классные часы, направленные на пропаганду здорового образа жизни.

Проводится месячник семейных ценностей и месячник профилактике наркомании, токсикомании, алкоголизма (ноябрь). В рамках месячника семейных ценностей - классные часы, мастер-классы, родительские собрания по онлайн, на 1-м этаже оформляется стенд «Счастливы вместе».

Организация индивидуально-профилактической работы:

- осуществление контроля посещаемости и успеваемости (ежедневно);
- организация и контроль досуга учащихся, состоящих на различных видах учета;
- контроль занятости в каникулярное время за учащимися, состоящими на различных видах учета, опекаемыми;
- проводились заседания координационной Комиссии (1 раз в месяц);
- проводились Дни профилактики правонарушений, классные часы;
- индивидуальные консультации;
- индивидуально - профилактические беседы с привлечением инспектора ПДН ОП № 3 и других сотрудников ОВД;
- разработаны и реализуются программы индивидуально-профилактической работы в отношении учащихся, состоящих на учете в КДН и ЗП, ПДН.

В течение года осуществляется ежедневный контроль посещаемости учащихся, состоящих на учете, выясняются причины их отсутствия или опозданий, поддерживается тесная связь с их родителями, оказывается им социально-педагогическая и психологическая помощь. Проводятся беседы, консультации, привлекаются к классным и лицейским мероприятиям. В результате проводимой профилактической работы

педагогическим коллективом МОУ Лицей № 9 не допущено совершение преступлений учащимися.

Приоритетными остаются следующие **направления деятельности:**

- профилактика правонарушений, преступлений и проявления экстремизма среди учащихся, своевременное выявление учащихся склонных к совершению противоправных деяний и их ранняя профилактика;
- профилактика подросткового суицида,
- пропаганда здорового образа жизни и профилактика употребления наркотических и психотропных веществ,
- работа с учащимися, имеющими проблемы в развитии,
- работа с девиантными, зависимыми, социально-запущенными и социально уязвимыми учащимися, имеющими серьезные отклонения в поведении,
- предупреждение семейного неблагополучия,
- принятие мер по раннему выявлению признаков деструктивного поведения несовершеннолетних и профилактику экстремизма, терроризма среди учащихся.

Деятельность координационной комиссии по профилактике безнадзорности и правонарушений осуществляется в соответствии с положением координационной комиссии и планом работы, готовится ежегодно приказ «Об утверждении координационной комиссии на учебный год».

В течение года изучается и анализируется состояние преступлений и правонарушений, пропускающих занятия, воспитательной и профилактической работы, направленной на их предупреждение.

Все запланированные вопросы рассмотрены, о чем свидетельствуют справки и другие подтверждающие документы.

Оказывается социально-педагогическая и психологическая помощь учащимся из числа находящихся в социально опасном положении, имеющих проблемы в поведении, обучении. Обеспечивается занятость и вовлечение к участию в коллективных мероприятиях учащихся, состоящих на различных видах профилактического учета. Рассматриваются конфликтные ситуации, отчеты о выполнении ранее принятых решений. Заслушиваются отчеты о работе с опекаемыми учащимися, состоящими на различных видах учета, с семьями находящимися в трудной жизненной ситуации.

Всего в течение учебного года проводится 11 заседаний координационной комиссии.

За вышеуказанной категорией учащихся со стороны заместителей директора, социального педагога, классных руководителей осуществляется ежедневный контроль

посещаемости, отслеживается успеваемость, поддерживается связь с родителями, оказывается социально-педагогическая помощь, проводятся беседы, консультации, учащиеся привлекаются к участию в классных, районных мероприятиях.

Осуществляется профилактическая работа с семьей, требующей дополнительного педагогического внимания (посещение по месту жительства, проведение индивидуально-профилактических бесед, консультации по воспитанию, обучению и содержанию ребенка).

Проведенные мероприятия позволяют нормализовать поведение учащихся, их успеваемость. Все учащиеся, состоящие на различных видах учета, окончили учебный год без двоек и переведены в следующий класс.

Работа с семьей, с родительской общественностью.

Большая работа проводится с родителями учащихся лицея, направленная на создание системы взаимодействия семьи и лицея в интересах развития личности учащихся; воспитания уважения к родителям; ответственности и чувства долга члена семьи; необходимости заботы и помощи старшим и младшим; семейные праздники и традиции семьи.

Поэтому одной из приоритетных задач образования лицея остается усиление роли семьи в воспитании детей, организация наиболее тесного сотрудничества, активного взаимодействия с семьями учащихся, в том числе и неблагополучными.

Активное вовлечение родителей в жизнедеятельность лицея происходит через познавательные, творческие, спортивные мероприятия, организацию экскурсий, вечеров.

В течение года функционирует общелицейский родительский Совет. Проводится по 6 классных родительских собраний и 3 - общелицейских.

Посещаемость общелицейских родительских собраний родителями 5-9 классов высокая.

Организована проектная деятельность учащихся совместно с родителями, участие в акциях. С родителями проводится большая профилактическая работа социально-психологической службой лицея, с привлечением работников и других общественных организаций. Планово проводится родительский всеобуч. Для совместного обсуждения поднимаются интересующие всех вопросы.

Участие родителей в жизни лицея становится более значимым и более активным, так как уверенность родителей в получении качественного образования их детьми повышает уровень доверия родителей к лицее.

С целью установления сотрудничества лицея и семьи в вопросах воспитания детей путём повышения психолого-педагогической грамотности и расширения практических

возможностей конструктивного взаимодействия в системе детско-родительских отношений продолжена работа по проведению семейных родительских собраний духовно-нравственной направленности.

Итогом самоанализа организуемой в лицее воспитательной работы является перечень выявленных проблем, над которыми предстоит работать педагогическому коллективу. Полученные результаты обсуждаются на заседании методического объединения классных руководителей.

Подводя итоги по организации воспитательной работы и дополнительного образования в лицее, можно отметить, что педагогический коллектив ориентируется на сохранение и укрепление здоровья учащихся и воспитанников, проведение профилактической работы, развитие взаимодействия с семьёй. В работе по организации воспитательной работы и дополнительного образования прослеживается системность и последовательность.

Воспитательная система, созданная в лицее, обеспечивает интеграцию основного и дополнительного образования.

Анализ воспитательной работы лицея за год показывает, что необходимо продолжить работу по:

- профилактике девиантного поведения, правонарушений и преступлений,
- профилактике суицидального поведения обучающихся на управленческом и исполнительном уровне, а также совместно с родителями (законными представителями) учащихся, что позволит более оперативно и совместно реагировать на возникающие проблемы;
- своевременному выявлению учащихся, склонных к совершению противоправных деяний и их ранняя профилактика;
- работа с учащимися, имеющими проблемы в развитии;
- совместной работе с семьями учащихся, предупреждению семейного неблагополучия;
- повышению уровня культуры лицеистов;
- формированию ответственного отношения учащихся к дежурству в рекреациях, внешнему виду лицеиста, соблюдению Устава лицея.

III ОРГАНИЗАЦИОННЫЙ РАЗДЕЛ

3.1 Учебный план основного общего образования

Учебный план МОУ «Лицей № 9 имени заслуженного учителя школы Российской Федерации А.Н. Неверова Дзержинского района Волгограда» уровня основного общего образования (далее по тексту – Учебный план) разработан на основе следующих

нормативных документов:

Федерального Закона от 29.12.2012 № 273-ФЗ "Об образовании в Российской Федерации" (с изменениями и дополнениями).

Приказ Министерства просвещения Российской Федерации от 31.05.2021 № 287 «Об утверждении Федерального государственного образовательного стандарта основного общего образования» (с изменениями и дополнениями).

Приказ Министерства просвещения Российской Федерации от 18.05.2023 № 370 «Об утверждении федеральной образовательной программы основного общего образования».

Приказ Министерства просвещения Российской Федерации от 27.12.2023 г. № 1028 «О внесении изменений в некоторые приказы Министерства образования и науки Российской Федерации и Министерства просвещения Российской Федерации, касающиеся федеральных государственных образовательных стандартов основного общего образования и среднего общего образования.

Приказ Министерства просвещения Российской Федерации от 22.01.2024 № 31 «О внесении изменений в некоторые приказы Министерства образования и науки РФ и Минпросвещения России, касающиеся ФГОС начального общего образования и основного общего образования»

Приказ Министерства просвещения Российской Федерации от 01.02.2024 г. № 62 «О внесении изменений в некоторые приказы Министерства просвещения Российской Федерации, касающиеся федеральных образовательных программ основного общего образования и среднего общего образования».

Приказ Министерства просвещения Российской Федерации от 19.03.2024 № 171 «О внесении изменений в некоторые приказы Министерства просвещения Российской Федерации, касающиеся федеральных образовательных программ начального общего образования, основного общего образования и среднего общего образования».

Приказ Министерства просвещения Российской Федерации от 09.10.2024 № 704 «О внесении изменений в некоторые приказы Министерства просвещения Российской Федерации, касающиеся федеральных образовательных программ начального общего образования, основного общего образования и среднего общего образования»

Приказ Министерства просвещения Российской Федерации от 18.06.2025 № 467 «О внесении изменений в некоторые приказы Министерства образования и науки Российской Федерации и Министерства просвещения Российской Федерации, касающиеся федеральных государственных образовательных стандартов начального общего и основного общего образования»

Постановления Главного государственного санитарного врача Российской Федерации от 28.09.2020 г. № 28 "Об утверждении санитарных правил СП 2.4. 3648-20 "Санитарно-эпидемиологические требования к организациям воспитания и обучения, отдыха и оздоровления детей и молодежи".

Постановления Главного государственного санитарного врача Российской Федерации от 28.01.2021 г. № 2 «Об утверждении санитарных правил и норм СанПиН 1.2.3685-21 «Гигиенические нормативы и требования к обеспечению безопасности и (или) безвредности для человека факторов среды обитания».

Устава МОУ «Лицей № 9 имени заслуженного учителя школы Российской Федерации А.Н. Неверова Дзержинского района Волгограда».

С целью формирования единого образовательного пространства Учебный план уровня основного общего образования (далее – ООО) разработан на основе федеральной образовательной программы ООО с учетом методических рекомендации по реализации федеральных государственных образовательных стандартов начального общего, основного общего, среднего общего образования и обеспечивает его реализацию в 2025/2026 учебном году.

Учебный план является частью организационного раздела основной образовательной программы ООО, введенной в действие приказом от 31.08.2023 № 784 и изменениями, введенными в ООП ООО приказом от 29.08.2025г. № 389

Количество учебных занятий за 5 лет не может составлять менее 5338 академических часов и более 5848 академических часов в соответствии с требованиями к организации образовательного процесса к учебной нагрузке при 5-дневной (или 6-дневной) учебной неделе предусмотренными Гигиеническими нормативами и Санитарно-эпидемиологическими требованиями.

В соответствии с требованиями федеральной образовательной программы ООО Учебный план МОУ Лицей № 9 состоит из двух частей:

- **обязательной части**, определяющей состав учебных предметов обязательных для изучения;

- **части, формируемой участниками образовательных отношений**, обеспечивающей реализацию индивидуальных потребностей обучающихся, которые формируются с учетом запросов учащихся, родителей (законных представителей), выявленных в результате мониторинга образовательных потребностей.

Учебный план уровня основного общего образования по ФГОС предусматривает 5-летний срок освоения образовательных программ учащимися 5-9 классов.

Мониторинг образовательных запросов родителей (законных представителей) обучающихся 5-х классов не выявил потребность в изучении учебных предметов «Родной язык (язык народа Российской Федерации) и (или) государственный язык республики Российской Федерации», «Родная литература (литература на языке народа Российской Федерации)».

Оценка ресурсного обеспечения, а также мониторинг образовательных запросов родителей (законных представителей) обучающихся 5-х классов не выявил потребность в изучении второго иностранного языка.

При проведении учебных занятий по «Иностранному языку (английскому)» в 5д, 6а, 6б, 6в, 6г, 6д, 6е, 6з, 6к, 7а, 7б, 7г, 7д, 7е, 8в, 8д, 8е, 8к, 9д, 9е классах осуществляется

деление класса на две группы; в 7в – деление осуществляется на три группы.

При проведении учебных занятий по «Информатике» в 7а, 7б, 7в, 7д, 7е, 8б, 8в, 8д, 8е, 8ж, 8з, 8к, 9б, 9в, 9д, 9е, 9ж, 9з, 9к классах осуществляется на две группы.

Учебный предмет «Математика» в 7-9 классах представлен в виде трех учебных курсов: «Алгебра», «Геометрия», «Вероятность и статистика».

В соответствии с п. 17 п. 1, который вступает в силу с 01.09.2025 г. и применяется при приеме на обучение по ФООП основного общего образования, начиная с 2025/2026 учебного года (в части, касающейся учебных предметов «История», «Обществознание») преподавание учебного предмета «История» в соответствии с вариантом № 1 федерального учебного плана: в 5 классе – 102 часа (3 часа в неделю), в 6 классе – 102 часов (3 часа в неделю), в 7 классе – 102 часа (3 часа в неделю). В 8 - 9 классах учебный предмет «История» изучается в объеме 68 часов (2 часа в неделю) в соответствии с вариантом № 1 федерального учебного плана. По учебному предмету «История» в 9-х классах количество часов увеличено на 0,5 часа в неделю (17 часов в год) в соответствии с подпунктом 21.9.1.5. ФООП ООО для изучения учебного модуля «Введение в Новейшую историю России».

Учебный предмет «Обществознание» в 2025/2026 учебном году реализуется в 8-9 классах: в 8 классе – 34 часа (1 час в неделю), в 9 классе – 34 часа (1 час в неделю)

В 9б, 9в, 9г, 9д, 9е, 9ж, 9к классах часы на изучение предмета «Физическая культура» перераспределены следующим образом: 0,5 часа в неделю (17 часов в год) отведено для изучения учебного модуля «Введение в Новейшую историю России». Программа учебного предмета «Физическая культура» реализуется следующим образом: в рамках учебного плана в 9б, 9в, 9г, 9д, 9е, 9ж, 9к классах составляет 1,5 часа в неделю, 51 час в год, и 1,5 часа в неделю (51 час в год) реализуется за счет курса внеурочной деятельности «Быстрее, выше, сильнее».

Реализация данного курса внеурочной деятельности определена родителями (законными представителями), учащимися в ходе проведенного мониторинга образовательных потребностей. В 9з классе количество часов на изучение предмета «Физическая культура» составляет 2 часа в неделю, 68 часов в год. Третий час реализуется за счет курса внеурочной деятельности «Быстрее, выше, сильнее».

Реализация данного курса внеурочной деятельности определена родителями (законными представителями), учащимися в ходе проведения мониторинга образовательных потребностей.

Освоение обязательного учебного предмета «Физическая культура» обучающимися 5-9-х классов освобожденными по медицинским показаниям осуществляется на теоретическом уровне.

Для изучения учебного предмета «Труд (технология)» отведено по 2 часа в неделю (68 часов в год) в 5, 6, 7-х классах. При проведении занятий по учебному предмету «Труд (технология)» в 5а, 5б, 5в, 5г, 5д, 5е, 5ж, 5з, 6а, 6б, 6в, 6г, 6д, 6е, 7а, 7б, 7в, 7г, 7д, 7е

классах осуществляется деление класса на две группы. В 8-х, 9-х классах предмет «Труд (технология)» изучается по 1 часу в неделю (34 часа в год).

Часть, формируемая участниками образовательных отношений направлена на реализацию образовательных потребностей, выявленных в ходе мониторинга родителей (законных представителей), учащихся 5-9-х классов.

Часы данной части направлены:

на изучение предмета «Информатика» на углубленном уровне в 7д классе - увеличено количество часов (на 1 час в неделю, 34 часа в год),

на изучение предмета «Физика» на углубленном уровне в 7б, 9б, 9д, 9г, 9к классах - увеличено количество часов (на 1 час в неделю, 34 часа в год),

на изучение предмета «Иностранный язык» на углубленном уровне в 8е, 9е, 9ж классах - увеличено количество часов (в 8е на 2 часа в неделю, 68 часов в год, в 9е, 9ж классах на 1 час в неделю, 34 часа в год),

на реализацию учебного курса «Практическая биология» в 5г, 6г классах - 1 час в неделю (34 часа в год),

на реализацию учебного курса «Занимательная биология» в 7г классе - 1 час в неделю (34 часа в год),

на реализацию учебного курса «Введение в химию» в 7а, 7г, 7к классах - 1 час в неделю (34 часа в год),

на реализацию учебного курса «Занимательная математика» в 5а, 5б, 5д, 5ж, 5з, 6а, 6з классах – 1 час в неделю (34 часа в год),

на реализацию учебного курса «Избранные вопросы математики» в 9з классе – 0,5 часа в неделю (17 часов в год),

на реализацию учебного курса «Математика в жизни человека» в 8б, 8д, 8з, 8к классах -1 час в неделю (34 часа в год),

на реализацию учебного курса «Занимательная физика» в 5б, 5з, 7д классах – 1 час в неделю (34 часа в год),

на реализацию учебного курса «Практикум по физике» в 8ж классе – 1 час в неделю (34 часа в год),

на реализацию учебного курса «Основы программирования» в 5д, 6б, 6д, 7а, 7б, 8б, 8д, 8ж классах – 1 час в неделю (34 часа в год),

на реализацию учебного курса «Увлекательный английский» в 5е, 6е, 7е классах – 1 час в неделю (34 часа в год),

на реализацию учебного курса «За страницами учебника литературы» в 5в, 5к, 6в, 6к, 7в, 7е классах – 1 час в неделю (34 часа в год),

на реализацию учебного курса «Практикум по русскому языку: учимся писать грамотно» в 5а, 5в, 5г, 5е, 5ж, 5к классах – 1 час в неделю (34 часа в год),

на реализацию учебного курса «Практикум по русскому языку» в 8з и 8к классах – 1 час в неделю (34 часа в год),

на реализацию учебного курса «Уроки русской словесности» в 8в классе – 1 час в неделю (34 часа в год).

Реализация учебного плана предоставляет возможность всем учащимся освоить основную образовательную программу ООО, удовлетворить социальный заказ родителей (законных представителей), образовательные запросы и познавательные интересы учащихся.

Формы проведения промежуточной аттестации определены в Положении о формах, периодичности и порядке текущего контроля успеваемости и промежуточной аттестации обучающихся по основным общеобразовательным программам.

Реализация учебного плана МОУ Лицей № 9 на 2025/2026 учебный год осуществляется необходимыми педагогическими кадрами соответствующей квалификации; посредством программно-методического обеспечения (рабочие программы учебных предметов, курсов и модулей; учебная и методическая литература, дидактические и контрольно-измерительные материалы). Оптимально используются электронные образовательные ресурсы из утвержденного федерального перечня. В МОУ Лицей № 9 имеется все необходимое оборудование и технические средства, необходимые для реализации содержания обязательной и, формируемой участниками образовательных отношений, частей учебного плана.

Сетка часов Учебного плана основного общего образования МОУ Лицей №9

5 классы

| Предметные области | Учебные предметы классы | 5 классы | | | | | | | | | | | | | | | | | | | | | | | | | | | ИТОГО | | | | | | | | | | | | | | | | | |
|--|--|------------------|-----|-----|-----|-----|-----|-----|-----|-----|------------|------|------|------|------|------|------|------|------------|------|------|------|------|------|------|------|------------|------|-------|------|------|------|------|------|------------|------|------|------|------|------|------|------|------|------|------|----|
| | | 5-е классы | | | | | | | | | 6-е классы | | | | | | | | 7-е классы | | | | | | | | 8-е классы | | | | | | | | 9-е классы | | | | | | | | | | | |
| | | 5а | 5б | 5в | 5г | 5д | 5е | 5ж | 5з | 5к | 6а | 6б | 6в | 6г | 6д | 6е | 6ж | 6з | 6к | 7а | 7б | 7в | 7г | 7д | 7е | 7ж | 7з | 7к | | 8а | 8б | 8в | 8г | 8д | 8е | 8ж | 8з | 8к | 9а | 9б | 9в | 9г | 9д | 9е | 9з | 9к |
| обязательная часть | | 2025/2026 | | | | | | | | | | | | | | | | | | | | | | | | | | | | | | | | | | | | | | | | | | | | |
| Русский язык и литература | Русский язык | 5 | 5 | 5 | 5 | 5 | 5 | 5 | 5 | 5 | 6 | 6 | 6 | 6 | 6 | 6 | 6 | 6 | 6 | 4 | 4 | 4 | 4 | 4 | 4 | 4 | 4 | 4 | 3 | 3 | 3 | 3 | 3 | 3 | 3 | 3 | 3 | 3 | 3 | 3 | 3 | 3 | 3 | 3 | 3 | 21 |
| | Литература | 3 | 3 | 3 | 3 | 3 | 3 | 3 | 3 | 3 | 3 | 3 | 3 | 3 | 3 | 3 | 3 | 3 | 3 | 2 | 2 | 2 | 2 | 2 | 2 | 2 | 2 | 2 | 2 | 2 | 2 | 2 | 2 | 2 | 2 | 2 | 2 | 3 | 3 | 3 | 3 | 3 | 3 | 3 | 3 | 13 |
| Иностранный язык | Иностранный язык (английский/английский) | 3 | 3 | 3 | 3 | 3 | 3 | 3 | 3 | 3 | 3 | 3 | 3 | 3 | 3 | 3 | 3 | 3 | 3 | 3 | 3 | 3 | 3 | 3 | 3 | 3 | 3 | 3 | 3 | 3 | 3 | 3 | 3 | 3 | 3 | 3 | 3 | 3 | 3 | 3 | 3 | 3 | 3 | 3 | 3 | 15 |
| Математика и информатика | Математика | 5 | 5 | 5 | 5 | 5 | 5 | 5 | 5 | 5 | 5 | 5 | 5 | 5 | 5 | 5 | 5 | 5 | 5 | | | | | | | | | | | | | | | | | | | | | | | | | | | 10 |
| | Алгебра | | | | | | | | | | | | | | | | | | | 3 | 3 | 3 | 3 | 3 | 3 | 3 | 3 | 3 | 3 | 3 | 3 | 3 | 3 | 3 | 3 | 3 | 3 | 3 | 3 | 3 | 3 | 3 | 3 | 3 | 9 | |
| | Геометрия | | | | | | | | | | | | | | | | | | | 2 | 2 | 2 | 2 | 2 | 2 | 2 | 2 | 2 | 2 | 2 | 2 | 2 | 2 | 2 | 2 | 2 | 2 | 2 | 2 | 2 | 2 | 2 | 2 | 2 | 6 | |
| | Вероятность и статистика | | | | | | | | | | | | | | | | | | | 1 | 1 | 1 | 1 | 1 | 1 | 1 | 1 | 1 | 1 | 1 | 1 | 1 | 1 | 1 | 1 | 1 | 1 | 1 | 1 | 1 | 1 | 1 | 1 | 1 | 3 | |
| | Информатика | | | | | | | | | | | | | | | | | | | 1 | 1 | 1 | 1 | 1 | 1 | 1 | 1 | 1 | 1 | 1 | 1 | 1 | 1 | 1 | 1 | 1 | 1 | 1 | 1 | 1 | 1 | 1 | 1 | 1 | 3 | |
| Общественно-научные предметы | История | 3 | 3 | 3 | 3 | 3 | 3 | 3 | 3 | 3 | 3 | 3 | 3 | 3 | 3 | 3 | 3 | 3 | 3 | 3 | 3 | 3 | 3 | 3 | 3 | 3 | 3 | 3 | 3 | 3 | 3 | 3 | 3 | 3 | 3 | 3 | 2 | 2 | 2 | 2 | 2 | 2 | 2 | 2 | 14 | |
| | Обществознание | | | | | | | | | | | | | | | | | | | | | | | | | | | | | | | | | | | | 1 | 1 | 1 | 1 | 1 | 1 | 1 | 1 | 1 | |
| | География | 1 | 1 | 1 | 1 | 1 | 1 | 1 | 1 | 1 | 1 | 1 | 1 | 1 | 1 | 1 | 1 | 1 | 1 | 2 | 2 | 2 | 2 | 2 | 2 | 2 | 2 | 2 | 2 | 2 | 2 | 2 | 2 | 2 | 2 | 2 | 2 | 2 | 2 | 2 | 2 | 2 | 2 | 2 | 8 | |
| Естественнонаучные предметы | Физика | | | | | | | | | | | | | | | | | | | 2 | 2 | 2 | 2 | 2 | 2 | 2 | 2 | 2 | 2 | 2 | 2 | 2 | 2 | 2 | 2 | 2 | 3 | 3 | 3 | 3 | 3 | 3 | 3 | 3 | 7 | |
| | Химия | | | | | | | | | | | | | | | | | | | | | | | | | | | | | | | | | | | | 2 | 2 | 2 | 2 | 2 | 2 | 2 | 2 | 4 | |
| | Биология | 1 | 1 | 1 | 1 | 1 | 1 | 1 | 1 | 1 | 1 | 1 | 1 | 1 | 1 | 1 | 1 | 1 | 1 | 1 | 1 | 1 | 1 | 1 | 1 | 1 | 1 | 2 | 2 | 2 | 2 | 2 | 2 | 2 | 2 | 2 | 2 | 2 | 2 | 2 | 2 | 2 | 2 | 2 | 7 | |
| Искусство | Изобразительное искусство | 1 | 1 | 1 | 1 | 1 | 1 | 1 | 1 | 1 | 1 | 1 | 1 | 1 | 1 | 1 | 1 | 1 | 1 | 1 | 1 | 1 | 1 | 1 | 1 | 1 | 1 | | | | | | | | | | | | | | | | | | 3 | |
| | Музыка | 1 | 1 | 1 | 1 | 1 | 1 | 1 | 1 | 1 | 1 | 1 | 1 | 1 | 1 | 1 | 1 | 1 | 1 | 1 | 1 | 1 | 1 | 1 | 1 | 1 | 1 | | | | | | | | | | | | | | | | | | 4 | |
| Технология | Труд (технология) | 2 | 2 | 2 | 2 | 2 | 2 | 2 | 2 | 2 | 2 | 2 | 2 | 2 | 2 | 2 | 2 | 2 | 2 | 2 | 2 | 2 | 2 | 2 | 2 | 2 | 2 | 1 | 1 | 1 | 1 | 1 | 1 | 1 | 1 | 1 | 1 | 1 | 1 | 1 | 1 | 1 | 1 | 1 | 8 | |
| Физическая культура | Физическая культура | 2 | 2 | 2 | 2 | 2 | 2 | 2 | 2 | 2 | 2 | 2 | 2 | 2 | 2 | 2 | 2 | 2 | 2 | 2 | 2 | 2 | 2 | 2 | 2 | 2 | 2 | 2 | 2 | 2 | 2 | 2 | 2 | 2 | 2 | 2 | 2 | 2 | 2 | 2 | 2 | 2 | 2 | 2 | 10 | |
| Основы безопасности и защиты Родины | Основы безопасности и защиты Родины | | | | | | | | | | | | | | | | | | | | | | | | | | | 1 | 1 | 1 | 1 | 1 | 1 | 1 | 1 | 1 | 1 | 1 | 1 | 1 | 1 | 1 | 1 | 1 | 2 | |
| ИТОГО: | | 27 | 27 | 27 | 27 | 27 | 27 | 27 | 27 | 27 | 28 | 28 | 28 | 28 | 28 | 28 | 28 | 28 | 28 | 30 | 30 | 30 | 30 | 30 | 30 | 30 | 30 | 31 | 31 | 31 | 31 | 31 | 31 | 31 | 31 | 31 | 32 | 32 | 32 | 32 | 32 | 32 | 32 | 32 | 148 | |
| Часть, формируемая участниками образовательных отношений | | 2 | 2 | 2 | 2 | 2 | 2 | 2 | 2 | 2 | 2 | 2 | 2 | 2 | 2 | 2 | 2 | 2 | 2 | 2 | 2 | 2 | 2 | 2 | 2 | 2 | 2 | 2 | 2 | 2 | 2 | 2 | 2 | 2 | 2 | 2 | 1 | 1 | 1 | 1 | 1 | 1 | 1 | 1 | 9 | |
| Учебный курс "Занимательная математика" | | 1 | 1 | | | 1 | 1 | 1 | | | | | | | | | | | | | | | | | | | | | | | | | | | | | | | | | | | | | | |
| Учебный курс "Занимательная физика" | | | 1 | | | | | 1 | | | | | | | | | | | | | | | | | | | | | | | | | | | | | | | | | | | | | | |
| Учебный курс "Основы программирования" | | | | | | 1 | | | | | | | | | | | | | | | | | | | | | | | | | | | | | | | | | | | | | | | | |
| учебный курс "Практическая биология" | | | | | 1 | | | | | | | | | | | | | | | | | | | | | | | | | | | | | | | | | | | | | | | | | |
| учебный курс "Узбекский английский" | | | | | | | 1 | | | | | | | | | | | | | | | | | | | | | | | | | | | | | | | | | | | | | | | |
| учебный курс "За страницами учебника литературы" | | | 1 | | | | | | 1 | | | | | | | | | | | | | | | | | | | | | | | | | | | | | | | | | | | | | |
| учебный курс "Практикум по русскому языку: учимся писать грамотно" | | 1 | 1 | 1 | | | 1 | 1 | 1 | | | | | | | | | | | | | | | | | | | | | | | | | | | | | | | | | | | | | |
| Учебные недели | | 34 | 34 | 34 | 34 | 34 | 34 | 34 | 34 | 34 | 34 | 34 | 34 | 34 | 34 | 34 | 34 | 34 | 34 | 34 | 34 | 34 | 34 | 34 | 34 | 34 | 34 | 34 | 34 | 34 | 34 | 34 | 34 | 34 | 34 | 34 | 34 | 34 | 34 | 34 | 34 | 34 | 34 | 34 | 34 | |
| Всего часов | | 986 | 986 | 986 | 986 | 986 | 986 | 986 | 986 | 986 | 1020 | 1020 | 1020 | 1020 | 1020 | 1020 | 1020 | 1020 | 1020 | 1088 | 1088 | 1088 | 1088 | 1088 | 1088 | 1088 | 1088 | 1122 | 1122 | 1122 | 1122 | 1122 | 1122 | 1122 | 1122 | 1122 | 1122 | 1122 | 1122 | 1122 | 1122 | 1122 | 1122 | 1122 | 5338 | |
| Максимально допустимая недельная нагрузка при 5-дневной учебной | | 29 | 29 | 29 | 29 | 29 | 29 | 29 | 29 | 29 | 30 | 30 | 30 | 30 | 30 | 30 | 30 | 30 | 30 | 32 | 32 | 32 | 32 | 32 | 32 | 32 | 32 | 33 | 33 | 33 | 33 | 33 | 33 | 33 | 33 | 33 | 33 | 33 | 33 | 33 | 33 | 33 | 33 | 33 | 157 | |

Сетка часов Учебного плана основного общего образования МОУ Лицей №9

6 классы

| Предметные области | Учебные предметы классы | 5-е классы | | | | | | | | 6-е классы | | | | | | | | 7-е классы | | | | | | | | 8-е классы | | | | | | | | 9-е классы | | | | | | | | всего |
|---|--|------------------|-----|-----|-----|-----|-----|-----|-----|------------------|------|------|------|------|------|------|------|------------------|------|------|------|------|------|------|------|------------------|------|------|------|------|------|------|------|------------------|------|------|------|------|------|------|------|-------|
| | | 5б | 5в | 5г | 5д | 5е | 5ж | 5з | 5к | 6а | 6б | 6в | 6г | 6д | 6е | 6з | 6к | 7а | 7б | 7в | 7г | 7д | 7е | 7з | 7к | 8а | 8б | 8в | 8г | 8д | 8е | 8з | 8к | 9а | 9б | 9в | 9г | 9д | 9е | 9з | 9к | |
| обязательная часть | | 2024/2025 | | | | | | | | 2025/2026 | | | | | | | | 2026/2027 | | | | | | | | 2027/2028 | | | | | | | | 2028/2029 | | | | | | | | |
| Русский язык и литература | Русский язык | 5 | 5 | 5 | 5 | 5 | 5 | 5 | 5 | 6 | 6 | 6 | 6 | 6 | 6 | 6 | 6 | 4 | 4 | 4 | 4 | 4 | 4 | 4 | 4 | 3 | 3 | 3 | 3 | 3 | 3 | 3 | 3 | 3 | 3 | 3 | 3 | 3 | 3 | 3 | 3 | 21 |
| | Литература | 3 | 3 | 3 | 3 | 3 | 3 | 3 | 3 | 3 | 3 | 3 | 3 | 3 | 3 | 3 | 3 | 2 | 2 | 2 | 2 | 2 | 2 | 2 | 2 | 2 | 2 | 2 | 2 | 2 | 2 | 2 | 2 | 3 | 3 | 3 | 3 | 3 | 3 | 3 | 3 | 13 |
| Иностранный язык | Иностранный язык (английский/английский/французский) | 3/3 | 3 | 3/3 | 3/3 | 3 | 3/3 | 3/3 | 3/3 | 3/3 | 3/3 | 3/3 | 3/3 | 3/3 | 3/3 | 3/3 | 3/3 | 3 | 3 | 3 | 3 | 3 | 3 | 3 | 3 | 3 | 3 | 3 | 3 | 3 | 3 | 3 | 3 | 3 | 3 | 3 | 3 | 3 | 3 | 3 | 3 | 15 |
| | Математика и информатика | Математика | 5 | 5 | 5 | 5 | 5 | 5 | 5 | 5 | 5 | 5 | 5 | 5 | 5 | 5 | 5 | 5 | | | | | | | | | | | | | | | | | | | | | | | | |
| | Алгебра | | | | | | | | | | | | | | | | | 3 | 3 | 3 | 3 | 3 | 3 | 3 | 3 | 3 | 3 | 3 | 3 | 3 | 3 | 3 | 3 | 3 | 3 | 3 | 3 | 3 | 3 | 3 | 3 | 9 |
| | Геометрия | | | | | | | | | | | | | | | | | 2 | 2 | 2 | 2 | 2 | 2 | 2 | 2 | 2 | 2 | 2 | 2 | 2 | 2 | 2 | 2 | 2 | 2 | 2 | 2 | 2 | 2 | 2 | 2 | 6 |
| | Вероятность и статистика | | | | | | | | | | | | | | | | | 1 | 1 | 1 | 1 | 1 | 1 | 1 | 1 | 1 | 1 | 1 | 1 | 1 | 1 | 1 | 1 | 1 | 1 | 1 | 1 | 1 | 1 | 1 | 1 | 3 |
| | Информатика | | | | | | | | | | | | | | | | | 1 | 1 | 1 | 1 | 1 | 1 | 1 | 1 | 1 | 1 | 1 | 1 | 1 | 1 | 1 | 1 | 1 | 1 | 1 | 1 | 1 | 1 | 1 | 1 | 3 |
| Общественно-научные предметы | История | 2 | 2 | 2 | 2 | 2 | 2 | 2 | 2 | 3 | 3 | 3 | 3 | 3 | 3 | 3 | 3 | 3 | 3 | 3 | 3 | 3 | 3 | 3 | 3 | 3 | 3 | 3 | 3 | 3 | 3 | 3 | 3 | 2 | 2 | 2 | 2 | 2 | 2 | 2 | 2 | 13 |
| | Обществознание | | | | | | | | | | | | | | | | | | | | | | | | | | | | | | | | | 1 | 1 | 1 | 1 | 1 | 1 | 1 | 1 | 1 |
| | География | 1 | 1 | 1 | 1 | 1 | 1 | 1 | 1 | 1 | 1 | 1 | 1 | 1 | 1 | 1 | 1 | 2 | 2 | 2 | 2 | 2 | 2 | 2 | 2 | 2 | 2 | 2 | 2 | 2 | 2 | 2 | 2 | 2 | 2 | 2 | 2 | 2 | 2 | 2 | 2 | 8 |
| | Естественнонаучные предметы | Физика | | | | | | | | | | | | | | | | 2 | 2 | 2 | 2 | 2 | 2 | 2 | 2 | 2 | 2 | 2 | 2 | 2 | 2 | 2 | 2 | 3 | 3 | 3 | 3 | 3 | 3 | 3 | 3 | 7 |
| | Химия | | | | | | | | | | | | | | | | | | | | | | | | | 2 | 2 | 2 | 2 | 2 | 2 | 2 | 2 | 2 | 2 | 2 | 2 | 2 | 2 | 2 | 2 | 4 |
| | Биология | 1 | 1 | 1 | 1 | 1 | 1 | 1 | 1 | 1 | 1 | 1 | 1 | 1 | 1 | 1 | 1 | 1 | 1 | 1 | 1 | 1 | 1 | 1 | 1 | 2 | 2 | 2 | 2 | 2 | 2 | 2 | 2 | 2 | 2 | 2 | 2 | 2 | 2 | 2 | 2 | 7 |
| Основы духовно-нравственной культуры народов России» | Основы духовно-нравственной культуры народов России» | 1 | 1 | 1 | 1 | 1 | 1 | 1 | 1 | | | | | | | | | | | | | | | | | | | | | | | | | | | | | | | | | 1 |
| Искусство | Изобразительное искусство | 1 | 1 | 1 | 1 | 1 | 1 | 1 | 1 | 1 | 1 | 1 | 1 | 1 | 1 | 1 | 1 | 1 | 1 | 1 | 1 | 1 | 1 | 1 | 1 | | | | | | | | | | | | | | | | | 3 |
| | Музыка | 1 | 1 | 1 | 1 | 1 | 1 | 1 | 1 | 1 | 1 | 1 | 1 | 1 | 1 | 1 | 1 | 1 | 1 | 1 | 1 | 1 | 1 | 1 | 1 | 1 | 1 | 1 | 1 | 1 | 1 | 1 | 1 | | | | | | | | | 4 |
| Технология | Труд (технология) | 2 | 2 | 2 | 2 | 2 | 2 | 2 | 2 | 2 | 2 | 2 | 2 | 2 | 2 | 2 | 2 | 2 | 2 | 2 | 2 | 2 | 2 | 2 | 2 | 1 | 1 | 1 | 1 | 1 | 1 | 1 | 1 | 1 | 1 | 1 | 1 | 1 | 1 | 1 | 1 | 8 |
| Физическая культура | Физическая культура | 2 | 2 | 2 | 2 | 2 | 2 | 2 | 2 | 2 | 2 | 2 | 2 | 2 | 2 | 2 | 2 | 2 | 2 | 2 | 2 | 2 | 2 | 2 | 2 | 2 | 2 | 2 | 2 | 2 | 2 | 2 | 2 | 2 | 2 | 2 | 2 | 2 | 2 | 2 | 2 | 10 |
| Основы безопасности и защиты Родины | Основы безопасности и защиты Родины | | | | | | | | | | | | | | | | | | | | | | | | | 1 | 1 | 1 | 1 | 1 | 1 | 1 | 1 | 1 | 1 | 1 | 1 | 1 | 1 | 1 | 1 | 2 |
| ИТОГО: | | 27 | 27 | 27 | 27 | 27 | 27 | 27 | 27 | 28 | 28 | 28 | 28 | 28 | 28 | 28 | 28 | 30 | 30 | 30 | 30 | 30 | 30 | 30 | 30 | 31 | 31 | 31 | 31 | 31 | 31 | 31 | 31 | 32 | 32 | 32 | 32 | 32 | 32 | 32 | 32 | 148 |
| <i>Часть, формируемая участниками образовательных отношений</i> | | 2 | 2 | 2 | 2 | 2 | 2 | 2 | 2 | 2 | 2 | 2 | 2 | 2 | 2 | 2 | 2 | 2 | 2 | 2 | 2 | 2 | 2 | 2 | 2 | 2 | 2 | 2 | 2 | 2 | 2 | 2 | 2 | 1 | 1 | 1 | 1 | 1 | 1 | 1 | 1 | 9 |
| Учебный курс "Занимательная математика" | | | | | | | | | | 1 | | | | | | 1 | | | | | | | | | | | | | | | | | | | | | | | | | | |
| Учебный курс "Занимательная физика" | | | | | | | | | | | 1 | | | 1 | | | | | | | | | | | | | | | | | | | | | | | | | | | | |
| Учебный курс "Основы программирования" | | | | | | | | | | | 1 | | | 1 | | | | | | | | | | | | | | | | | | | | | | | | | | | | |
| учебный курс "Практическая биология" | | | | | | | | | | | | 1 | | | | | | | | | | | | | | | | | | | | | | | | | | | | | | |
| учебный курс "Увлекательный английский" | | | | | | | | | | | | | | | 1 | | | | | | | | | | | | | | | | | | | | | | | | | | | |
| учебный курс "За страницами учебника литературы" | | | | | | | | | | | | 1 | | | | 1 | | | | | | | | | | | | | | | | | | | | | | | | | | |
| учебный курс "Основы русской орфографии" | | | | | | | | | | 1 | | 1 | | | 1 | 1 | 1 | | | | | | | | | | | | | | | | | | | | | | | | | |
| Учебные недели | | 34 | 34 | 34 | 34 | 34 | 34 | 34 | 34 | 34 | 34 | 34 | 34 | 34 | 34 | 34 | 34 | 34 | 34 | 34 | 34 | 34 | 34 | 34 | 34 | 34 | 34 | 34 | 34 | 34 | 34 | 34 | 34 | 34 | 34 | 34 | 34 | 34 | 34 | 34 | 34 | 34 |
| Всего часов | | 986 | 986 | 986 | 986 | 986 | 986 | 986 | 986 | 1020 | 1020 | 1020 | 1020 | 1020 | 1020 | 1020 | 1020 | 1088 | 1088 | 1088 | 1088 | 1088 | 1088 | 1088 | 1088 | 1122 | 1122 | 1122 | 1122 | 1122 | 1122 | 1122 | 1122 | 1122 | 1122 | 1122 | 1122 | 1122 | 1122 | 1122 | 1122 | 5338 |
| Максимально допустимая | | 29 | 29 | 29 | 29 | 29 | 29 | 29 | 29 | 30 | 30 | 30 | 30 | 30 | 30 | 30 | 30 | 32 | 32 | 32 | 32 | 32 | 32 | 32 | 32 | 33 | 33 | 33 | 33 | 33 | 33 | 33 | 33 | 33 | 33 | 33 | 33 | 33 | 33 | 33 | 33 | 157 |

Сетка часов Учебного плана основного общего образования МОУ Лицей №9

7 классы

2025-2026

| Предметные области | Учебные предметы классы | 5-е классы | | | | | | | | | 6-е классы | | | | | | | | 7-е классы | | | | | | | 8-е классы | | | | | | | | 9-е классы | | | | | | | всего |
|--|--|------------------|------------|------------|------------|------------|------------|------------|------------|------------|------------------|-------------|-------------|-------------|-------------|-------------|-------------|-------------|------------------|-------------|-------------|-------------|-------------|-------------|-------------|------------------|-------------|-------------|-------------|-------------|-------------|-------------|-------------|------------------|-------------|-------------|-------------|-------------|----------------|------|-------|
| | | 5а | 5б | 5в | 5г | 5д | 5е | 5ж | 5з | 5к | 6а | 6б | 6в | 6г | 6д | 6е | 6з | 6к | 7а | 7б | 7в | 7г | 7д | 7е | 7к | 8а | 8б | 8в | 8г | 8д | 8е | 8к | 9а | 9б | 9в | 9г | 9д | 9е | 9к | | |
| обязательная часть | | 2023/2024 | | | | | | | | | 2024/2025 | | | | | | | | 2025/2026 | | | | | | | 2026/2027 | | | | | | | | 2027/2028 | | | | | | | |
| Русский язык и литература | Русский язык | 5 | 5 | 5 | 5 | 5 | 5 | 5 | 5 | 5 | 6 | 6 | 6 | 6 | 6 | 6 | 6 | 6 | 4 | 4 | 4 | 4 | 4 | 4 | 4 | 3 | 3 | 3 | 3 | 3 | 3 | 3 | 3 | 3 | 3 | 3 | 3 | 3 | 3 | 21 | |
| | Литература | 3 | 3 | 3 | 3 | 3 | 3 | 3 | 3 | 3 | 3 | 3 | 3 | 3 | 3 | 3 | 3 | 3 | 2 | 2 | 2 | 2 | 2 | 2 | 2 | 2 | 2 | 2 | 2 | 2 | 2 | 2 | 3 | 3 | 3 | 3 | 3 | 3 | 3 | 13 | |
| Иностранный язык | Иностранный язык (английский) | 3 | 3 | 3 | 3 | 3 | 3 | 3 | 3 | 3 | 3/3 | 3/3 | 3/3 | 3/3 | 3/3 | 3 | 3 | 3 | 3 | 3 | 3 | 3 | 3 | 3 | 3 | 3 | 3 | 3 | 3 | 3 | 3 | 3 | 3 | 3 | 3 | 3 | 3 | 3 | 3 | 15 | |
| Математика и информатика | Математика | 5 | 5 | 5 | 5 | 5 | 5 | 5 | 5 | 5 | 5 | 5 | 5 | 5 | 5 | 5 | 5 | 5 | | | | | | | | | | | | | | | | | | | | | | 10 | |
| | Алгебра | | | | | | | | | | | | | | | | | | 3 | 3 | 3 | 3 | 3 | 3 | 3 | 3 | 3 | 3 | 3 | 3 | 3 | 3 | 3 | 3 | 3 | 3 | 3 | 3 | 3 | 9 | |
| | Геометрия | | | | | | | | | | | | | | | | | | 2 | 2 | 2 | 2 | 2 | 2 | 2 | 2 | 2 | 2 | 2 | 2 | 2 | 2 | 2 | 2 | 2 | 2 | 2 | 2 | 2 | 6 | |
| | Вероятность и статистика | | | | | | | | | | | | | | | | | | 1 | 1 | 1 | 1 | 1 | 1 | 1 | 1 | 1 | 1 | 1 | 1 | 1 | 1 | 1 | 1 | 1 | 1 | 1 | 1 | 1 | 3 | |
| | Информатика | | | | | | | | | | | | | | | | | | 1 | 1 | 1 | 1 | 2 | 1 | 1 | 1 | 1 | 1 | 1 | 2 | 1 | 1 | 1 | 1 | 1 | 1 | 2 | 1 | 1 | 3/6 | |
| Общественно-научные предметы | История | 2 | 2 | 2 | 2 | 2 | 2 | 2 | 2 | 2 | 2 | 2 | 2 | 2 | 2 | 2 | 2 | 2 | 3 | 3 | 3 | 3 | 3 | 3 | 3 | 3 | 3 | 3 | 3 | 3 | 3 | 3 | 2 | 2 | 2 | 2 | 2 | 2 | 2 | 12 | |
| | Обществознание | | | | | | | | | | 1 | 1 | 1 | 1 | 1 | 1 | 1 | 1 | | | | | | | | | | | | | | | 1 | 1 | 1 | 1 | 1 | 1 | 1 | 2 | |
| | География | 1 | 1 | 1 | 1 | 1 | 1 | 1 | 1 | 1 | 1 | 1 | 1 | 1 | 1 | 1 | 1 | 1 | 2 | 2 | 2 | 2 | 2 | 2 | 2 | 2 | 2 | 2 | 2 | 2 | 2 | 2 | 2 | 2 | 2 | 2 | 2 | 2 | 2 | 8 | |
| Естественнонаучные предметы | Физика | | | | | | | | | | | | | | | | | | 2 | 3 | 2 | 2 | 2 | 2 | 2 | 2 | 3 | 2 | 2 | 2 | 2 | 2 | 3 | 4 | 3 | 3 | 3 | 3 | 3 | 7/10 | |
| | Химия | | | | | | | | | | | | | | | | | | | | | | | | | 2 | 2 | 2 | 2 | 2 | 2 | 2 | 2 | 2 | 2 | 2 | 2 | 2 | 2 | 4 | |
| | Биология | 1 | 1 | 1 | 1 | 1 | 1 | 1 | 1 | 1 | 1 | 1 | 1 | 1 | 1 | 1 | 1 | 1 | 1 | 1 | 1 | 1 | 1 | 1 | 1 | 2 | 2 | 2 | 2 | 2 | 2 | 2 | 2 | 2 | 2 | 2 | 2 | 2 | 2 | 7 | |
| Основы духовно-нравственной культуры народов России» | Основы духовно-нравственной культуры народов России» | 1 | 1 | 1 | 1 | 1 | 1 | 1 | 1 | 1 | 1 | 1 | 1 | 1 | 1 | 1 | 1 | | | | | | | | | | | | | | | | | | | | | | 2 | | |
| Искусство | Изобразительное искусство | 1 | 1 | 1 | 1 | 1 | 1 | 1 | 1 | 1 | 1 | 1 | 1 | 1 | 1 | 1 | 1 | 1 | 1 | 1 | 1 | 1 | 1 | 1 | 1 | | | | | | | | | | | | | | | 3 | |
| | Музыка | 1 | 1 | 1 | 1 | 1 | 1 | 1 | 1 | 1 | 1 | 1 | 1 | 1 | 1 | 1 | 1 | 1 | 1 | 1 | 1 | 1 | 1 | 1 | 1 | 1 | 1 | 1 | 1 | 1 | 1 | 1 | | | | | | | | 4 | |
| Технология | Труд (технология) | 2 | 2 | 2 | 2 | 2 | 2 | 2 | 2 | 2 | 2 | 2 | 2 | 2 | 2 | 2 | 2 | 2 | 2 | 2 | 2 | 2 | 2 | 2 | 2 | 1 | 1 | 1 | 1 | 1 | 1 | 1 | 1 | 1 | 1 | 1 | 1 | 1 | 1 | 8 | |
| Физическая культура | Физическая культура | 2 | 2 | 2 | 2 | 2 | 2 | 2 | 2 | 2 | 2 | 2 | 2 | 2 | 2 | 2 | 2 | 2 | 2 | 2 | 2 | 2 | 2 | 2 | 2 | 2 | 2 | 2 | 2 | 2 | 2 | 2 | 2 | 2 | 2 | 2 | 2 | 2 | 2 | 10 | |
| Основы безопасности и защиты Родины | Основы безопасности и защиты Родины | | | | | | | | | | | | | | | | | | | | | | | | | 1 | 1 | 1 | 1 | 1 | 1 | 1 | 1 | 1 | 1 | 1 | 1 | 1 | 1 | 2 | |
| ИТОГО: | | 27 | 27 | 27 | 27 | 27 | 27 | 27 | 27 | 27 | 29 | 29 | 29 | 29 | 29 | 29 | 29 | 30 | 31 | 30 | 30 | 31 | 30 | 30 | 31 | 32 | 31 | 31 | 32 | 31 | 31 | 32 | 33 | 32 | 32 | 33 | 32 | 32 | 149/152 | | |
| Часть, формируемая участниками | | 2 | 2 | 2 | 2 | 2 | 2 | 2 | 2 | 2 | 1 | 1 | 1 | 1 | 1 | 1 | 1 | 2 | 1 | 2 | 2 | 1 | 2 | 2 | 2 | 1 | 2 | 2 | 1 | 2 | 2 | 1 | 0 | 1 | 1 | 0 | 1 | 1 | 8/5 | | |
| | Учебный курс "Основы программирования" | | | | | | | | | | | | | | | | | 1 | 1 | | | | | | | | | | | | | | | | | | | | | | |
| | Учебный курс "Занимательная физика" | | | | | | | | | | | | | | | | | | | | | 1 | | | | | | | | | | | | | | | | | | | |
| | Учебный курс "Введение в климат" | | | | | | | | | | | | | | | | | | | | | 1 | | 1 | | | | | | | | | | | | | | | | | |
| | Учебный курс "Занимательная биология" | | | | | | | | | | | | | | | | | | | | | 1 | | | | | | | | | | | | | | | | | | | |
| | Учебный курс "Практикум по русскому языку" | | | | | | | | | | | | | | | | | | | | | 1 | | 1 | | | | | | | | | | | | | | | | | |
| | учебный курс "За страницами учебника литературы" | | | | | | | | | | | | | | | | | | | | | 1 | | 1 | | | | | | | | | | | | | | | | | |
| | учебный курс "Улекательный английский" | | | | | | | | | | | | | | | | | | | | | | | 1 | | | | | | | | | | | | | | | | | |
| Учебные недели | | 34 | 34 | 34 | 34 | 34 | 34 | 34 | 34 | 34 | 34 | 34 | 34 | 34 | 34 | 34 | 34 | 34 | 34 | 34 | 34 | 34 | 34 | 34 | 34 | 34 | 34 | 34 | 34 | 34 | 34 | 34 | 34 | 34 | 34 | 34 | 34 | 34 | 34 | | |
| Всего часов | | 986 | 986 | 986 | 986 | 986 | 986 | 986 | 986 | 986 | 1020 | 1020 | 1020 | 1020 | 1020 | 1020 | 1020 | 1088 | 1088 | 1088 | 1088 | 1088 | 1088 | 1088 | 1122 | 1122 | 1122 | 1122 | 1122 | 1122 | 1122 | 1122 | 1122 | 1122 | 1122 | 1122 | 1122 | 1122 | 5338 | | |
| Максимально допустимая недельная | | 29 | 29 | 29 | 29 | 29 | 29 | 29 | 29 | 29 | 30 | 30 | 30 | 30 | 30 | 30 | 30 | 32 | 32 | 32 | 32 | 32 | 32 | 32 | 33 | 33 | 33 | 33 | 33 | 33 | 33 | 33 | 33 | 33 | 33 | 33 | 33 | 33 | 157 | | |

**8 классы
2025-2026**

| Предметные | Учебные предметы классы | 7-е классы | | | | | | | 8-е классы | | | | | | | 9-е классы | | | | | | | Итого |
|---|--|-------------|-------------|-------------|-------------|-------------|-------------|-------------|-------------|-------------|-------------|-------------|-------------|-------------|-------------|-------------|-------------|-------------|-------------|-------------|-------------|-------------|-----------------|
| | | 7б | 7в | 7д | 7е | 7ж | 7з | 7к | 8б | 8в | 8а | 8с | 8к | 8л | 8е | 9б | 9в | 9д | 9е | 9ж | 9з | 9к | |
| Обязательная часть | | | | | | | | | | | | | | | | | | | | | | | |
| Русский язык и литература | Русский язык | 4 | 4 | 4 | 4 | 4 | 4 | 4 | 3 | 3 | 3 | 3 | 3 | 3 | 3 | 3 | 3 | 3 | 3 | 3 | 3 | 3 | 10 |
| | Литература | 2 | 3 | 2 | 2 | 2 | 2 | 2 | 2 | 3 | 2 | 2 | 2 | 2 | 2 | 3 | 4 | 3 | 3 | 3 | 3 | 3 | 7/10/7 |
| Иностранный язык | Иностранный язык (английский/американский/французский) | 3/3 | 3/3 | 3/3 | 4/4 | 3/3 | 3 | 3 | 3 | 3 | 3 | 5 | 3 | 3 | 3 | 3 | 3 | 3 | 4 | 3 | 3 | 3 | 9/13/9 |
| Математика и информатика | Алгебра | 3 | 3 | 3 | 3 | 3 | 3 | 3 | 3 | 3 | 3 | 3 | 3 | 3 | 3 | 3 | 3 | 3 | 3 | 3 | 3 | 3 | 9 |
| | Геометрия | 2 | 2 | 2 | 2 | 2 | 2 | 2 | 2 | 2 | 2 | 2 | 2 | 2 | 2 | 2 | 2 | 2 | 2 | 2 | 2 | 2 | 6 |
| | Вероятность и статистика | 1 | 1 | 1 | 1 | 1 | 1 | 1 | 1 | 1 | 1 | 1 | 1 | 1 | 1 | 1 | 1 | 1 | 1 | 1 | 1 | 1 | 3 |
| | Информатика | 1/1 | 1/1 | 1/1 | 1/1 | 1/1 | 1/1 | 1/1 | 1 | 1 | 1 | 1 | 1 | 1 | 1 | 1 | 1 | 1 | 1 | 1 | 1 | 1 | 3 |
| Общественно-научные предметы | История | 2 | 2 | 2 | 2 | 2 | 2 | 2 | 2 | 2 | 2 | 2 | 2 | 2 | 2 | 2 | 2 | 2 | 2 | 2 | 2 | 2 | 6 |
| | Обществознание | 1 | 1 | 1 | 1 | 1 | 1 | 1 | 1 | 1 | 1 | 1 | 1 | 1 | 1 | 1 | 1 | 1 | 1 | 1 | 1 | 1 | 3 |
| | География | 2 | 2 | 2 | 2 | 2 | 2 | 2 | 2 | 2 | 2 | 2 | 2 | 2 | 2 | 2 | 2 | 2 | 2 | 2 | 2 | 2 | 6 |
| Естественнонаучные предметы | Физика | | 2 | 2 | 2 | | 2 | 2 | | | 2 | 2 | 2 | 2 | 2 | | 3 | | 3 | | | | 7 |
| | Химия | 2 | | | | | 2 | | 2 | 2 | | 2 | 2 | 2 | 2 | 3 | 2 | 3 | 2 | 3 | 3 | 3 | 4 |
| | Биология | 1 | 1 | 1 | 1 | 1 | 1 | 1 | 2 | 2 | 2 | 2 | 2 | 2 | 2 | 2 | 2 | 2 | 2 | 2 | 2 | 2 | 5 |
| Искусство | Изобразительное искусство | 1 | 1 | 1 | 1 | 1 | 1 | 1 | | | | | | | | | | | | | | | 1 |
| | Музыка | | 1 | 1 | 1 | | 1 | 1 | | | 1 | 1 | 1 | 1 | 1 | | | | | | | | 2 |
| Технология | Труд (технология) | 2 | 2 | 2 | 2 | 2 | 2 | 2 | 1 | 1 | 1 | 1 | 1 | 1 | 1 | 1 | 1 | 1 | 1 | 1 | 1 | 1 | 4 |
| Физическая культура | Физическая культура | 2 | 2 | 2 | 2 | 2 | 2 | 2 | 2 | 2 | 2 | 2 | 2 | 2 | 2 | 2 | 2 | 2 | 2 | 2 | 2 | 2 | 6 |
| Основы безопасности и защиты Родины | Основы безопасности и защиты Родины | | | | | | | | 1 | 1 | 1 | 1 | 1 | 1 | 1 | 1 | 1 | 1 | 1 | 1 | 1 | 1 | 2 |
| ИТОГО: | | 30 | 31 | 30 | 31 | 30 | 30 | 30 | 31 | 32 | 31 | 33 | 31 | 31 | 31 | 32 | 33 | 32 | 33 | 32 | 32 | 32 | 93/96/93 |
| <i>Частично формируемая участниками образовательных отношений</i> | | 2 | 1 | 2 | 1 | 2 | 2 | 2 | 2 | 1 | 2 | 0 | 2 | 2 | 2 | 1 | 0 | 1 | 0 | 1 | 1 | 1 | 5/2/5 |
| | Учебный курс "Практикум по русскому языку" | | | | | | | | | | | | | 1 | 1 | | | | | | | | |
| | Учебный курс "Математика в жизни человека" | | | | | | | | 1 | | 1 | | | 1 | 1 | | | | | | | | |
| | Учебный курс "Основы программирования" | | | | | | | | 1 | | 1 | | | 1 | | | | | | | | | |
| | Учебный курс "Практикум по физике" | | | | | | | | | | | | | 1 | | | | | | | | | |
| | Учебный курс "Уроки русской словесности" | | | | | | | | | 1 | | | | | | | | | | | | | |
| Учебные недели | | 34 | 34 | 34 | 34 | 34 | 34 | 34 | 34 | 34 | 34 | 34 | 34 | 34 | 34 | 34 | 34 | 34 | 34 | 34 | 34 | 34 | 34 |
| Итого часов | | 1088 | 1088 | 1088 | 1088 | 1088 | 1088 | 1088 | 1122 | 1122 | 1122 | 1122 | 1122 | 1122 | 1122 | 1122 | 1122 | 1122 | 1122 | 1122 | 1122 | 1122 | 3332 |
| <i>Максимально допустимая недельная нагрузка при 5-дневной учебной неделе, предусмотренная действующими санитарными правилами и</i> | | 32 | 32 | 32 | 32 | 32 | 32 | 32 | 33 | 33 | 33 | 33 | 33 | 33 | 33 | 33 | 33 | 33 | 33 | 33 | 33 | 33 | 98 |

9 классы

| Предметные области | Учебные предметы классы | 8-е классы | | | | | | | | 9-е классы | | | | | | | | всего |
|--|--|-------------|-------------|-------------|-------------|-------------|-------------|-------------|-------------|-------------|-------------|-------------|-------------|-------------|-------------|-------------|-------------|-------------------|
| | | 8б | 8в | 8г | 8д | 8е | 8ж | 8з | 8к | 9б | 9в | 9г | 9д | 9е | 9ж | 9з | 9к | |
| обязательная часть | | 2024/2025 | | | | | | | | 2025/2026 | | | | | | | | |
| Русский язык и литература | Русский язык | 3 | 3 | 3 | 3 | 3 | 3 | 3 | 3 | 3 | 3 | 3 | 3 | 3 | 3 | 3 | 3 | 6 |
| | Литература | 2 | 3 | 2 | 2 | 2 | 2 | 2 | 2 | 3 | 4 | 3 | 3 | 3 | 3 | 3 | 3 | 5/7/5 |
| Иностранный язык | Иностранный язык (английский/английский/французский) | 3/3 | 3/3/3 | 3 | 3/3 | 5/5 | 5/5 | 3/3 | 3/3 | 3 | 3 | 3 | 3 | 4 | 4 | 3 | 3 | 6/9/6 |
| Математика и информатика | Алгебра | 3 | 3 | 3 | 3 | 3 | 3 | 3 | 3 | 3 | 3 | 3 | 3 | 3 | 3 | 3 | 3 | 6 |
| | Геометрия | 2 | 2 | 2 | 2 | 2 | 2 | 2 | 2 | 2 | 2 | 2 | 2 | 2 | 2 | 2 | 2 | 4 |
| | Вероятность и статистика | 1 | 1 | 1 | 1 | 1 | 1 | 1 | 1 | 1 | 1 | 1 | 1 | 1 | 1 | 1 | 1 | 2 |
| | Информатика | 1/1 | 1/1 | 1 | 1/1 | 1/1 | 1/1 | 1/1 | 1 | 1 | 1 | 1 | 1 | 1 | 1 | 1 | 1 | 2 |
| Общественно-научные предметы | История | 2 | 2 | 2 | 2 | 2 | 2 | 2 | 2 | 2,5 | 2,5 | 2,5 | 2,5 | 2,5 | 2,5 | 2,5 | 2,5 | 4,5 |
| | Обществознание | 1 | 1 | 1 | 1 | 1 | 1 | 1 | 1 | 1 | 1 | 1 | 1 | 1 | 1 | 1 | 1 | 2 |
| | География | 2 | 2 | 2 | 2 | 2 | 2 | 2 | 2 | 2 | 2 | 2 | 2 | 2 | 2 | 2 | 2 | 4 |
| Естественнонаучные предметы | Физика | 3 | 2 | 3 | 3 | 2 | 2 | 2 | 3 | 4 | 3 | 4 | 4 | 3 | 3 | 3 | 4 | 7/5 |
| | Химия | 2 | 2 | 2 | 2 | 2 | 2 | 2 | 2 | 2 | 2 | 2 | 2 | 2 | 2 | 2 | 2 | 4 |
| | Биология | 2 | 2 | 2 | 2 | 2 | 2 | 2 | 2 | 2 | 2 | 2 | 2 | 2 | 2 | 2 | 2 | 4 |
| Искусство | Изобразительное искусство | | | | | | | | | | | | | | | | | |
| | Музыка | 1 | 1 | 1 | 1 | 1 | 1 | 1 | 1 | | | | | | | | | 1 |
| Технологии | Труд (технология) | 1 | 1 | 1 | 1 | 1 | 1 | 1 | 1 | 1 | 1 | 1 | 1 | 1 | 1 | 1 | 1 | 2 |
| Физическая культура | Физическая культура | 2 | 2 | 2 | 2 | 2 | 2 | 2 | 2 | 1,5 | 1,5 | 1,5 | 1,5 | 1,5 | 1,5 | 2 | 1,5 | 3,5/4 |
| Основы безопасности и защиты Родины | Основы безопасности и защиты Родины | 1 | 1 | 1 | 1 | 1 | 1 | 1 | 1 | 1 | 1 | 1 | 1 | 1 | 1 | | 1 | 2 |
| ИТОГО: | | 32 | 32 | 32 | 32 | 33 | 33 | 31 | 32 | 33 | 33 | 33 | 33 | 33 | 33 | 32,5 | 33 | 65/66/63,5 |
| <i>Часть, формируемая участниками образовательных отношений</i> | | 1 | 1 | 1 | 1 | 0 | 0 | 2 | 1 | 0 | 0 | 0 | 0 | 0 | 0 | 0,5 | 0 | 1/0/2,5/ |
| <i>учебный курс "Избранные вопросы математики"</i> | | | | | | | | | | | | | | | | 0,5 | | |
| Учебные недели | | 34 | 34 | 34 | 34 | 34 | 34 | 34 | 34 | 34 | 34 | 34 | 34 | 34 | 34 | 34 | 34 | 34 |
| Всего часов | | 1122 | 1122 | 1122 | 1122 | 1122 | 1122 | 1122 | 1122 | 1122 | 1122 | 1122 | 1122 | 1122 | 1122 | 1122 | 1122 | 2244 |
| <i>Максимально допустимая недельная нагрузка при 5-дневной учебной неделе, предусмотренная</i> | | 33 | 33 | 33 | 33 | 33 | 33 | 33 | 33 | 33 | 33 | 33 | 33 | 33 | 33 | 33 | 33 | 66 |

3.2 План внеурочной деятельности

Пояснительная записка.

Внеурочная деятельность является неотъемлемой и обязательной частью основной образовательной программы основного общего образования и направлена на достижение планируемых результатов освоения основной образовательной программы основного общего образования (личностных, метапредметных и предметных) и осуществляется в формах, отличных от урочной.

План внеурочной деятельности лица представляет собой описание целостной системы функционирования МОУ Лицей № 9 в сфере внеурочной деятельности и включает:

- план организации деятельности ученических сообществ (Республика интересных дел (РИД), волонтерский отряд «Дари тепло», «Российское движение детей и молодежи «Движение Первых», юные инспектора дорожного движения (ЮИД), дружина юных пожарных (ДЮП), кибердружина, волонтеры школьной службы примирения);
- план работы спортивного клуба «Лидер»;
- внеурочная деятельность по реализации трудового воспитания в рамках проекта «Родному лицу – забота лицеистов»;
- внеурочную деятельность по формированию функциональной грамотности (читательской, математической, естественнонаучной, финансовой) обучающихся (реализация проектной и исследовательской деятельности);
- внеурочную деятельность по развитию личности, ее способностей, удовлетворения образовательных потребностей и интересов, самореализации обучающихся, в том числе одаренных, через организацию социальных практик (в том числе волонтерство), включая общественно полезную деятельность, профессиональные пробы, развитие глобальных компетенций, формирование предпринимательских навыков, практическую подготовку, профессиональных образовательных организаций и социальных партнеров в профессионально-производственном окружении;
- внеурочную деятельность, направленную на реализацию комплекса воспитательных мероприятий на уровне лица, классного коллектива, в том числе в творческих объединениях по интересам, культурные и социальные практики с учетом историко-культурной и этнической специфики Волгоградской области, потребностей обучающихся, родителей (законных представителей) несовершеннолетних обучающихся;
- внеурочную деятельность, направленную на организацию педагогической поддержки обучающихся (проектирование индивидуальных образовательных маршрутов, работа тьюторов, педагогов-психологов);
- внеурочную деятельность, направленную на обеспечение благополучия обучающихся в пространстве лица (безопасности жизни и здоровья обучающихся, безопасных межличностных отношений в учебных группах, профилактики неуспеваемости, профилактики различных рисков, возникающих в процессе взаимодействия обучающегося с окружающей средой, социальной защиты обучающихся);
- план реализации курсов внеурочной деятельности по выбору обучающихся (предметные кружки, факультативы, ученические научные общества, школьные олимпиады по предметам программы основного общего образования).

Количество часов, выделяемых на внеурочную деятельность, за два года обучения на уровне основного общего образования составляет от 680 часов до 1700 часов. Общий объем внеурочной деятельности не превышает 10 часов в неделю. При этом расходы времени на отдельные направления плана внеурочной деятельности могут отличаться.

При реализации плана внеурочной деятельности в МОУ Лицей № 9 предусмотрена вариативность содержания внеурочной деятельности с учетом образовательных

потребностей и интересов обучающихся. В зависимости от задач на каждом этапе реализации основной образовательной программы количество часов, отводимых на внеурочную деятельность, может изменяться. В 5 классе для обеспечения адаптации обучающихся к изменившейся образовательной ситуации может быть выделено больше часов, чем в 6 или 7 классе, либо в 8 классе - в связи с организацией предпрофильной подготовки. Выделение часов на внеурочную деятельность может различаться в связи с необходимостью преодоления противоречий и разрешения проблем, возникающих в том или ином ученическом коллективе. Формы реализации внеурочной деятельности предусматривают активность и самостоятельность обучающихся, сочетать индивидуальную и групповую работу; обеспечивают гибкий режим занятий (продолжительность, последовательность), переменный состав обучающихся, проектную и исследовательскую деятельность (в том числе экспедиции, практики), экскурсии (в музеи, парки, на предприятия и другие), походы, деловые игры и другое.

В зависимости от конкретных условий реализации основной общеобразовательной программы основного общего образования, числа обучающихся и их возрастных особенностей допускается формирование учебных групп из обучающихся разных классов в пределах одного уровня образования.

Организация жизни ученических сообществ является важной составляющей внеурочной деятельности, направлена на формирование у обучающихся российской гражданской идентичности и таких компетенций, как: компетенция конструктивного, успешного и ответственного поведения в обществе с учетом правовых норм, установленных российским законодательством; социальная самоидентификация обучающихся посредством лично значимой и общественно приемлемой деятельности, приобретение знаний о социальных ролях человека; компетенция в сфере общественной самоорганизации, участия в общественно значимой совместной деятельности. Организация жизни лицейских сообществ учащихся выстраивается:

- в рамках внеурочной деятельности в ученическом классе, общелицейской внеурочной деятельности, в сфере лицейского ученического самоуправления, участия в детско-юношеских общественных объединениях, созданных в лицее и за ее пределами;
- через приобщение обучающихся к общественной деятельности и лицейским традициям, участие обучающихся в деятельности производственных, творческих объединений, благотворительных организаций;
- через участие в экологическом просвещении сверстников, родителей, населения; через благоустройство лицея, класса, города, в ходе партнерства с общественными организациями и объединениями;
- через отношение обучающихся к закону, государству и к гражданскому обществу (включает подготовку личности к общественной жизни);
- через отношение обучающихся к окружающему миру, к живой природе, художественной культуре (включает формирование у обучающихся научного мировоззрения);
- через трудовые и социально-экономические отношения (включает подготовку личности к трудовой деятельности).

Для определения перечня учебных курсов внеурочной деятельности проводится мониторинг образовательных потребностей. По результатам мониторинга всеми учащимися 5-9-х классов выбраны для освоения курсы: «Разговоры о важном», «Россия - мои горизонты», «Семьеведение». Один час в неделю отводится на внеурочное занятие по курсу «Разговоры о важном», один час на курс «Россия – мои горизонты» и один час на внеурочное занятие по курсу «Семьеведение».

Внеурочные занятия «Разговоры о важном» направлены на развитие ценностного отношения обучающихся к своей родине – России, населяющим ее людям, ее уникальной истории, богатой природе и великой культуре, на формирование соответствующей

внутренней позиции личности обучающегося, необходимой ему для конструктивного и ответственного поведения в обществе. Основной формат внеурочных занятий «Разговоры о важном» – разговор и (или) беседа с обучающимися. Внеурочные занятия «Россия – мои горизонты» направлены на популяризацию культуры труда, связь выбора профессии с персональным счастьем и развитием экономики страны; знакомство с отраслями экономики, в том числе региональными, национальными и этнокультурными особенностями народов Российской Федерации, профессиональными навыками и качествами; формирование представлений о развитии и достижениях страны; знакомство с миром профессий; знакомство с системой высшего и среднего профессионального образования в стране; создание условий для развития универсальных учебных действий (общения, работы в команде и т.п.); создание условий для познания обучающимся самого себя, своих мотивов, устремлений, склонностей как условий для формирования уверенности в себе, способности адекватно оценивать свои силы и возможности.

Внеурочные занятия «Россия – мои горизонты» помогают лицеистам выбрать будущую профессию, провести для них профдиагностику. На занятиях дети знакомятся с современными профессиями и необходимыми навыками работы по специальностям, потребностями федерального и регионального рынков труда, достижениями страны в области науки, технологий, экономики и других сфер. Данный курс входит в единую систему профориентации, которая реализуется в лицее с 2025 года на основном уровне (в количестве 60 часов).

Внеурочные занятия «Семьеведение» - это школьный учебный курс, который даёт учащимся полную и разностороннюю информацию о семье как ячейке общества. Цель курса — формирование у молодых людей традиционной для России системы семейных ценностей и смысловых установок брачности, многодетности, целомудрия.

Некоторые задачи курса:

- знакомство учащихся с основными понятиями, раскрывающими ценности и смыслы семейной жизни;
- формирование у подрастающего поколения представлений о семье с позиций этики и психологии;
- освоение школьниками системы российских семейных ценностей, ориентация их на создание крепкой и счастливой семьи;
- знакомство с основными средствами решения семейных проблем и другие.

С целью реализации кадетского компонента (5 «К», 6 «К», 7 «К», 8 «К», 9 «К») классами) были выбраны для освоения программы внеурочной деятельности: «Основы военной службы», «Строевая подготовка», «Стрелковая подготовка», «Хор и основы вокала»; (5 «К», 6 «К», 8 «К», 9 «К») классами выбран курс «Хореография».

Архитектурными классами (5 «А», 5 «Ж», 6 «А», 7 «А») были выбраны для освоения программы внеурочной деятельности: «Основы графики», (5 «А», 5 «Ж», 6 «А») курс внеурочной деятельности «Живопись».

Координирующую роль в организации внеурочной деятельности выполняет классный руководитель, который взаимодействует с педагогическими работниками, организует систему отношений через разнообразные формы воспитательной деятельности коллектива, в том числе через органы самоуправления, обеспечивает внеурочную деятельность обучающихся класса в соответствии с их выбором.

**Перспективный план внеурочной деятельности
на уровне среднего общего образования.**

1. Программы нелинейных курсов внеурочной деятельности

| № | Название курса | Вид | 5 классы | | 6 классы | |
|----|---|------------|--------------------|--------|--------------------|--------|
| | | | Количество часов | | | |
| | | | в неделю | в год | в неделю | в год |
| 1. | Деятельность спортивного клуба «Лидер» (конкретизируется планом спортивно-массовых мероприятий) | нелинейный | 1 | 34 | 1 | 34 |
| 2. | Трудовая деятельность в рамках проекта «Родному лицу – забота лицеистов» | нелинейный | 0,5 сезонно | 10 | 0,5 сезонно | 10 |
| 3. | Мероприятия календарного плана воспитательной работы | нелинейный | 1-4 | 34-136 | 1-4 | 34-136 |
| 4. | Мероприятия плана воспитательной работы классного коллектива | нелинейный | 1-4 | 34-136 | 1-4 | 34-136 |
| 5. | Мероприятия планов работы ученических сообществ | нелинейный | 1 раз в две недели | 17 | 1 раз в две недели | 17 |
| № | Название курса | Вид | 7 классы | | 8 классы | |
| | | | Количество часов | | | |
| | | | в неделю | в год | в неделю | в год |
| 1. | Деятельность спортивного клуба «Лидер» (конкретизируется планом спортивно-массовых мероприятий) | нелинейный | 1 | 34 | 1 | 34 |
| 2. | Трудовая деятельность в рамках проекта «Родному лицу – забота лицеистов» | нелинейный | 0,5 сезонно | 10 | 0,5 сезонно | 10 |
| 3. | Мероприятия календарного плана воспитательной работы | нелинейный | 1-4 | 34-136 | 1-4 | 34-136 |
| 4. | Мероприятия плана воспитательной работы классного коллектива | нелинейный | 1-4 | 34-136 | 1-4 | 34-136 |
| 5. | Мероприятия планов работы ученических сообществ | нелинейный | 1 раз в две недели | 17 | 1 раз в две недели | 17 |
| № | Название курса | Вид | 9 классы | | | |
| | | | Количество часов | | | |
| | | | в неделю | | в год | |
| 1. | Деятельность спортивного клуба «Лидер» (конкретизируется планом спортивно-массовых мероприятий) | нелинейный | 1 | | 34 | |
| 2. | Трудовая деятельность в рамках проекта «Родному лицу – забота лицеистов» | нелинейный | 0,5 сезонно | | 10 | |
| 3. | Мероприятия календарного плана воспитательной работы | нелинейный | 1-4 | | 34-136 | |
| 4. | Мероприятия плана воспитательной работы классного коллектива | нелинейный | 1-4 | | 34-136 | |
| 5. | Мероприятия планов работы ученических сообществ | нелинейный | 1 раз в две недели | | 17 | |

2. Программы внеурочной деятельности

| № | Название курса | 5 классы | | 6 классы | |
|-----|--------------------------|------------------|-------|------------------|------------------------------|
| | | Количество часов | | | |
| | | в неделю | в год | в неделю | в год всего за уровень |
| 1. | «Разговоры о важном» | 1 | 34 | 1 | 34 |
| | | все классы | | | |
| 2. | «Россия – мои горизонты» | 1 | 34 | 1 | 34 |
| | | все классы | | | |
| 3. | «Семьеведение» | 1 | 34 | 1 | 34 |
| | | все классы | | | |
| 4. | «Основы военной службы» | 1 | 34 | 1 | 34 |
| 5. | «Строевая подготовка» | 1 | 34 | 1 | 34 |
| 6. | «Стрелковая подготовка» | 1 | 34 | 1 | 34 |
| 7. | «Хор и основы вокала» | 1 | 34 | 1 | 34 |
| 8. | «Хореография» | 1 | 34 | 1 | 34 |
| 9. | «Основы графики» | 1 | 34 | 1 | 34 |
| 10. | «Живопись» | 1 | 34 | 1 | 34 |
| № | Название курса | 7 классы | | 8 классы | |
| | | Количество часов | | | |
| | | в неделю | в год | в неделю | в год |
| 1. | «Разговоры о важном» | 1 | 34 | 1 | 34 |
| | | все классы | | | |
| 2. | «Россия – мои горизонты» | 1 | 34 | 1 | 34 |
| | | все классы | | | |
| 3. | «Семьеведение» | 1 | 34 | 1 | 34 |
| | | все классы | | | |
| 4. | «Основы военной службы» | 1 | 34 | 1 | 34 |
| 5. | «Строевая подготовка» | 1 | 34 | 1 | 34 |
| 6. | «Стрелковая подготовка» | 1 | 34 | 1 | 34 |
| 7. | «Хор и основы вокала» | 1 | 34 | 1 | 34 |
| 8. | «Хореография» | 1 | 34 | 1 | 34 |
| 9. | «Основы графики» | 1 | 34 | 1 | 34 |
| 10. | «Живопись» | 1 | 34 | 1 | 34 |
| № | Название курса | 9 классы | | | |
| | | Количество часов | | | |
| | | в неделю | в год | всего за уровень | |
| 1. | «Разговоры о важном» | 1 | 34 | 170 | |
| | | все классы | | | |
| 2. | «Россия – мои горизонты» | 1 | 34 | 170 | |
| | | все классы | | | |
| 3. | «Семьеведение» | 1 | 34 | 170 | |
| | | все классы | | | |
| 4. | «Основы военной службы» | 1 | 34 | 170 | |
| 5. | «Строевая подготовка» | 1 | 34 | 170 | |
| 6. | «Стрелковая подготовка» | 1 | 34 | 170 | |
| 7. | «Хор и основы вокала» | 1 | 34 | 170 | |
| 8. | «Хореография» | 1 | 34 | 170 | |
| 9. | «Основы графики» | 1 | 34 | 170 | |

| | | | | |
|-----|------------|---|----|-----|
| 10. | «Живопись» | 1 | 34 | 170 |
|-----|------------|---|----|-----|

**План внеурочной деятельности на 2025/2030 учебный год (5-9-е классы).
Содержание внеурочной деятельности.**

Программы нелинейных курсов внеурочной деятельности

| № | Название курса | Вид | Класс(ы) | Количество часов в неделю |
|----|---|------------|----------|---------------------------|
| 1. | Деятельность спортивного клуба «Лидер» (конкретизируется планом спортивно-массовых мероприятий) | нелинейный | 5-9-е | 1 |
| 2. | Трудовая деятельность в рамках проекта «Родному лицу – забота лицеистов» | нелинейный | 5-9-е | 0,5 сезонно |
| 3. | Мероприятия календарного плана воспитательной работы | нелинейный | 5-9-е | 1-4 |
| 4. | Мероприятия плана воспитательной работы классного коллектива | нелинейный | 5-9-е | 1-4 |
| 5. | Мероприятия планов работы ученических сообществ | нелинейный | 5-9-е | 1 раз в две недели |

Программы внеурочной деятельности

| № | Наименование рабочей программы | Реализуется для классов (возрастов) | Количество часов в неделю |
|-----|--------------------------------|---|---------------------------|
| 1. | «Разговоры о важном» | 5 «А», 5 «Б», 5 «В», 5 «Г», 5 «Д», 5 «Е», 5 «Ж», 5 «З», 5 «К», 6 «А», 6 «Б», 6 «В», 6 «Г», 6 «Д», 6 «Е», 6 «З», 6 «К», 7 «А», 7 «Б», 7 «В», 7 «Г», 7 «Д», 7 «Е», 7 «К», 8 «Б», 8 «В», 8 «Д», 8 «Е», 8 «Ж», 8 «З», 8 «К», 9 «Б», 9 «В», 9 «Г», 9 «Д», 9 «Е», 9 «Ж», 9 «З», 9 «К» | 1 |
| 2. | «Россия – мои горизонты» | 5 «А», 5 «Б», 5 «В», 5 «Г», 5 «Д», 5 «Е», 5 «Ж», 5 «З», 5 «К», 6 «А», 6 «Б», 6 «В», 6 «Г», 6 «Д», 6 «Е», 6 «З», 6 «К», 7 «А», 7 «Б», 7 «В», 7 «Г», 7 «Д», 7 «Е», 7 «К», 8 «Б», 8 «В», 8 «Д», 8 «Е», 8 «Ж», 8 «З», 8 «К», 9 «Б», 9 «В», 9 «Г», 9 «Д», 9 «Е», 9 «Ж», 9 «З», 9 «К» | 1 |
| 3. | «Семьеведение» | 5 «А», 5 «Б», 5 «В», 5 «Г», 5 «Д», 5 «Е», 5 «Ж», 5 «З», 5 «К», 6 «А», 6 «Б», 6 «В», 6 «Г», 6 «Д», 6 «Е», 6 «З», 6 «К», 7 «А», 7 «Б», 7 «В», 7 «Г», 7 «Д», 7 «Е», 7 «К», 8 «Б», 8 «В», 8 «Д», 8 «Е», 8 «Ж», 8 «З», 8 «К», 9 «Б», 9 «В», 9 «Г», 9 «Д», 9 «Е», 9 «Ж», 9 «З», 9 «К» | 1 |
| 4. | «Основы военной службы» | 5 «К», 6 «К», 7 «К», 8 «К», 9 «К» | 1 |
| 5. | «Строевая подготовка» | 5 «К», 6 «К», 7 «К», 8 «К», 9 «К» | 1 |
| 6. | «Стрелковая подготовка» | 5 «К», 6 «К», 7 «К», 8 «К», 9 «К» | 1 |
| 7. | «Хор и основы вокала» | 5 «К», 6 «К», 7 «К», 8 «К», 9 «К» | 1 |
| 8. | «Хореография» | 5 «К», 6 «К», 8 «К», 9 «К» | 1 |
| 9. | «Основы графики» | 5 «А», 5 «Ж», 6 «А», 7 «А» | 1 |
| 10. | «Живопись» | 5 «А», 5 «Ж», 6 «А» | 1 |

3.3 КАЛЕНДАРНЫЙ УЧЕБНЫЙ ГРАФИК

УЧЕБНЫЙ ПЛАН-ГРАФИК
ЛИЦЕЯ № 9
НА 2025/2026 УЧЕБНЫЙ ГОД
(1-11 классы, 5-дневная учебная неделя)
(34 учебные недели)

| Триместры | | Продолжительность |
|-----------------|----------------------------|------------------------------------|
| 1 триместр | 1 модуль | 01.09.2025 – 05.10.2025 – 5 недель |
| | каникулы | 06.10.2025 – 12.10.2025 (7 дней) |
| | 2 модуль | 13.10.2025 – 16.11.2025 – 5 недель |
| | каникулы | 17.11.2025 – 23.11.2025 (7 дней) |
| 2 триместр | 3 модуль | 24.11.2025 – 30.12.2025 – 6 недель |
| | каникулы | 31.12.2025 – 11.01.2026 (12 дней) |
| | 4 модуль | 12.01.2026 – 15.02.2026 – 5 недель |
| | каникулы | 16.02.2026 – 23.02.2026 (8 дней) |
| 3 триместр | 5 модуль | 24.02.2026 – 05.04.2026 – 6 недель |
| | каникулы | 06.04.2026 – 12.04.2026 (7 дней) |
| | 6 модуль | 13.04.2026 – 26.05.2026 – 7 недель |
| | каникулы (для 1 класса) | 01.05.2026 – 07.05.2026 |
| Летние каникулы | С 27.05.2026 по 31.08.2026 | |

Продолжительность учебного года:

1 классы – 33 недели.

2-11 классы – 34 недели.

Продолжительность канкул – 41 день

Военно-спортивные сборы с 18.05.2026 г. – 22.05.2026г.

Промежуточная аттестация с 16.03.2026г. – 15.05.2026 г.

3.4 КАЛЕНДАРНЫЙ ПЛАН ВОСПИТАТЕЛЬНОЙ РАБОТЫ

ВАРИАТИВНЫЕ МОДУЛИ

| Модуль «Работа в Мариинских классах». | | | |
|---|------------------|--------------------|---|
| Дела, события, мероприятия | Участники | Время | Ответственные |
| Посвящение в Мариинки. | 5 «А» | октябрь | Соколова Е.В., зам. директора, Иванова Н.М., классный руководитель 5 «А» класса |
| Неделя кадетских и Мариинских классов. | 5-9 | март | Соколова Е.В., зам. директора, классные руководители мариинских классов |
| Модуль «Работа в кадетских классах». | | | |
| Посвящение в кадеты. | 5 «К» | 24.09 | Соколова Е.В., зам. директора, Песчанский В.Ю., классный руководитель 5 «К» класса |
| Неделя кадетских и Мариинских классов. | 5-9 | март | Соколова Е.В., зам. директора, Песчанский В.Ю., классные руководители кадетских классов |
| Участие в районных и городских мероприятиях для кадетских классов. | 5-9 | в течение года | Соколова Е.В., зам. директора, Песчанский В.Ю., классные руководители кадетских классов |
| Модуль «Лицейские медиа». | | | |
| Дела, события, мероприятия | Участники | Время | Ответственные |
| Организационное собрание членов медиацентра «Живи Ярко» и «Лицейское телевидение «9 канал». | 5-9 | сентябрь | Васильева И.Е., зам. директора, Черёмина Д.С., педагог-организатор Шульга П.В., руководитель лицейского телевидения |
| Видео-, фотосъемка мероприятий для размещения на лицейском сайте и в социальных сетях. | 8-9 | в течение года | Васильева И.Е., зам. директора, Черёмина Д.С., педагог-организатор Шульга П.В., руководитель лицейского телевидения |
| Выпуски программы «Лицейские новости». | 5-9 | один раз в месяц | Васильева И.Е., зам. директора, Шульга П.В., руководитель лицейского телевидения |
| Создание выпусков программы «Хотим рассказать». | 5-9 | один два выпуска в | Васильева И.Е., зам. директора, |

| | | | |
|---|------------------|----------------|--|
| | | год | Шульга П.В., руководитель лицейского телевидения |
| Пополнение контента лицейской группы в социальной сети «ВКонтакте» «Живи Ярko». | 6-9 | в течение года | Черёмина Д.С., педагог-организатор |
| Создание видеороликов различной тематики, посвященных значимым событиям, участие в конкурсах различного уровня. | 6-9 | в течение года | Черёмина Д.С., педагог-организатор, Васильева И.Е., зам. директора, Шульга П.В., руководитель лицейского телевидения |
| Модуль «Детские общественные объединения». | | | |
| Дела, события, мероприятия | Участники | Время | Ответственные |
| Организационное собрание детских общественных объединений лицея. | 5-9 | сентябрь | Черёмина Д.С., педагог-организатор, актив лицея |
| Участие в подготовке праздника День Учителя. | 5-9 | сентябрь | Черёмина Д.С., педагог-организатор, актив лицея |
| Участие в конференции районного Детского добровольческого совета. | 5-9 | 10.10-14.10 | Васильева И.Е., зам. директора, Черёмина Д.С., педагог-организатор, актив лицея |
| КТД «День рождения РДШ». | 5-9 | 29.10 | Васильева И.Е., зам. директора, Черёмина Д.С., педагог-организатор, актив лицея |
| Подготовка и проведение Новогодних праздников. | 5-9 | декабрь | Васильева И.Е., зам. директора, Черёмина Д.С., педагог-организатор, актив лицея |
| Праздник 8 Марта -праздничная встреча педагогов в фойе лицея, праздничный концерт для педагогического коллектива. | 5-9 | 07.03 | Васильева И.Е., зам. директора, Черёмина Д.С., педагог-организатор, актив лицея |
| Весенняя Неделя Добра. | 5-9 | апрель | Васильева И.Е., зам. директора, Черёмина Д.С., педагог-организатор, классные руководители |
| День детских общественных организаций в России. | 5-9 | 19.05 | Черёмина Д.С., педагог-организатор |
| Участие в проектах и акциях РДШ. | 5-9 | в течение года | Васильева И.Е., зам. директора, Черёмина Д.С., педагог-организатор, классные руководители, актив |
| Модуль «Добровольческая деятельность». | | | |
| | | | |

| Дела, события, мероприятия | Участники | Время | Ответственные |
|---|------------------|------------------|---|
| Организационное собрание волонтерского отряда «Дари Тепло», волонтеров-медиков. | 5-9 | сентябрь | Черёмина Д.С., педагог-организатор, волонтеры |
| Международный день благотворительности Старт акции «Помоги братьям нашим меньшим». | 5-9 | сентябрь | Васильева И.Е., зам. директора, Левина О.В., координатор акции, классные руководители, волонтеры |
| Участие в городском проекте «ПроРосток». | 5-9 | сентябрь, апрель | Васильева И.Е., Ершова Е.А., зам. директора, Черёмина Д.С., педагог-организатор, волонтеры |
| Акция милосердия «Тепло из детских рук»: благотворительная акция для Пансионата Благодать; участие в праздничном концерте, посвящённом Дню пожилых людей. | 5-9 | 01.10 | Васильева И.Е., зам. директора, Черёмина Д.С., педагог-организатор, классные руководители, волонтеры |
| Участие в акции «Добрые руки, добрые сердца». | 5-9 | октябрь | Васильева И.Е., зам. директора, Черёмина Д.С., педагог-организатор, волонтеры |
| Международный День инвалидов - Беседы «Мы разные, но мы – вместе!» | 5-9 | 03.12. | Васильева И.Е., зам. директора, Черёмина Д.С., педагог-организатор классные руководители, волонтеры |
| Всемирный День борьбы со СПИДом . | 7-9 | 01.12 | Совет старшеклассников, Черёмина Д.С., волонтеры, педагог-организатор, Васильева И.Е., зам. директора, классные руководители, |
| День добровольца (волонтёра) в России. | 5-9 | 05.12 | Черёмина Д.С., педагог-организатор, волонтеры |
| Участие в конкурсе мотиваторов и демотиваторов «Мотивируй открыто». | 5-9 | февраль | Васильева И.Е., зам. директора, Черёмина Д.С., педагог-организатор, волонтеры |
| Весенняя Неделя Добра. | 5-9 | апрель | Васильева И.Е., зам. директора, Черёмина Д.С., педагог-организатор, классные руководители, волонтеры |

| | | | |
|---|-----|----------------|---|
| Конкурс-соревнование «Web-квест «Семь принципов здоровья» Конкурс-соревнование «Web-квест «Семь принципов здоровья». | 5-9 | апрель | Васильева И.Е, зам. директора, Черёмина Д.С., педагог-организатор, волонтеры |
| Участие в проектах и акциях РДШ. | 5-9 | в течение года | Васильева И.Е., зам.директора, Черёмина Д.С., педагог-организатор, классные руководители, волонтеры |
| Собрания ресурсного центра добровольчества (отряд «Дари тепло»: волонтеры-медики, медиа-волонтеры, социальное волонтерство, событийное волонтерство). | 5-9 | в течение года | Васильева И.Е., зам. директора, Черёмина Д.С., педагог-организатор, волонтеры |
| Модуль «Школьные спортивные клубы». | | | |
| Согласно плану работы спортивного клуба «Лидер». | | | |
| Модуль «Школьные театры». | | | |
| Согласно программе и плану работы педагога дополнительного образования театрального кружка «Салют». | | | |
| Модуль «Наставничество». | | | |
| Согласно плану работы по направлению«Наставничество». | | | |
| Модуль «Дополнительное образование». | | | |
| Согласно программам педагогов дополнительного образования. | | | |

3.5 ХАРАКТЕРИСТИКА УСЛОВИЙ РЕАЛИЗАЦИИ ПРОГРАММЫ ОСНОВНОГО ОБЩЕГО ОБРАЗОВАНИЯ

В лицее создана комфортная развивающая образовательная среда по отношению к обучающимся и педагогическим работникам:

— обеспечивающая получение качественного основного общего образования, его доступность, открытость и привлекательность для обучающихся, родителей (законных представителей) несовершеннолетних обучающихся и всего общества, воспитание обучающихся;

— гарантирующая безопасность, охрану и укрепление физического, психического здоровья и социального благополучия обучающихся.

В целях обеспечения реализации программы основного общего образования в лицее для участников образовательных отношений созданы условия, обеспечивающие возможность:

— достижения планируемых результатов освоения программы основного общего образования, в том числе адаптированной, обучающимися, в том числе обучающимися с ОВЗ;

— развития личности, ее способностей, удовлетворения образовательных потребностей и интересов, самореализации обучающихся, в том числе одаренных, через организацию урочной и внеурочной деятельности, социальных практик, включая общественно полезную деятельность, профессиональные пробы, практическую подготовку, использование возможностей организаций дополнительного образования, профессиональных образовательных организаций и социальных партнеров в профессионально-производственном окружении;

— формирования функциональной грамотности обучающихся (способности решать учебные задачи и жизненные проблемные ситуации на основе сформированных предметных, метапредметных и универсальных способов деятельности), включающей овладение ключевыми компетенциями, составляющими основу дальнейшего успешного образования и ориентации в мире профессий;

— формирования социокультурных и духовно-нравственных ценностей обучающихся, основ их гражданственности, российской гражданской идентичности и социально-профессиональных ориентаций;

— индивидуализации процесса образования посредством проектирования и реализации индивидуальных учебных планов, обеспечения эффективной самостоятельной работы обучающихся при поддержке педагогических работников;

— участия обучающихся, родителей (законных представителей) несовершеннолетних обучающихся и педагогических работников в проектировании и развитии программы основного общего образования и условий ее реализации, учитывающих особенности развития и возможности обучающихся;

— организации сетевого взаимодействия Организаций, организаций, располагающих ресурсами, необходимыми для реализации программ основного общего образования, которое направлено на обеспечение качества условий образовательной деятельности;

— включения обучающихся в процессы преобразования внешней социальной среды (населенного пункта, муниципального района, субъекта Российской Федерации), формирования у них лидерских качеств, опыта социальной деятельности, реализации социальных проектов и программ, в том числе в качестве волонтеров;

— формирования у обучающихся опыта самостоятельной образовательной, общественной, проектной, учебно-исследовательской, спортивно-оздоровительной и творческой деятельности;

— формирования у обучающихся экологической грамотности, навыков здорового и безопасного для человека и окружающей его среды образа жизни;

— использования в образовательной деятельности современных образовательных технологий, направленных в том числе на воспитание обучающихся и развитие различных форм наставничества;

— обновления содержания программы основного общего образования, методик и технологий ее реализации в соответствии с динамикой развития системы образования, запросов обучающихся, родителей (законных представителей) несовершеннолетних обучающихся с учетом национальных и культурных особенностей субъекта Российской Федерации;

— эффективного использования профессионального и творческого потенциала педагогических и руководящих работников Организации, повышения их профессиональной, коммуникативной, информационной и правовой компетентности;

— эффективного управления Организацией с использованием ИКТ, современных механизмов финансирования реализации программ основного общего образования.

При реализации программы основного общего образования каждому обучающемуся, родителям (законным представителям) несовершеннолетнего обучающегося в течение всего периода обучения обеспечен доступ к информационно-образовательной среде лица.

Информационно-образовательная среда лица обеспечивает:

— доступ к учебным планам, рабочим программам учебных предметов, учебных курсов (в том числе внеурочной деятельности), учебных модулей, учебным изданиям и образовательным ресурсам, указанным в рабочих программах учебных предметов, учебных курсов (в том числе внеурочной деятельности), учебных модулей, информации о ходе образовательного процесса, результатах промежуточной и государственной итоговой аттестации обучающихся;

— доступ к информации о расписании проведения учебных занятий, процедурах и критериях оценки результатов обучения;

— возможность использования современных ИКТ в реализации программы основного общего образования, в том числе использование имеющихся средств обучения и воспитания в электронном виде, электронных образовательных и информационных ресурсов, средств определения уровня знаний и оценки компетенций, а также иных объектов, необходимых для организации образовательной деятельности с применением электронного обучения, дистанционных образовательных технологий, объективного оценивания знаний, умений, навыков и достижений обучающихся.

Доступ к информационным ресурсам информационно-образовательной среды лица обеспечивается в том числе посредством сети Интернет.

В случае реализации программы основного общего образования, в том числе адаптированной, с применением электронного обучения, дистанционных образовательных технологий каждый обучающийся в течение всего периода обучения может быть обеспечен индивидуальным авторизованным доступом к совокупности информационных и электронных образовательных ресурсов, информационных технологий, соответствующих технологических средств, обеспечивающих освоение обучающимися образовательных программ основного общего образования в полном объеме независимо от их мест нахождения, в которой имеется доступ к сети Интернет как на территории Организации, так и за ее пределами (далее - электронная информационно-образовательная среда).

Реализация программы основного общего образования с применением электронного обучения, дистанционных образовательных технологий осуществляется в соответствии с Гигиеническими нормативами и Санитарно-эпидемиологическими требованиями.

Условия для функционирования электронной информационно-образовательной среды могут быть обеспечены ресурсами иных организаций.

Электронная информационно-образовательная среда лица обеспечивает:

— доступ к учебным планам, рабочим программам учебных предметов, учебных курсов (в том числе внеурочной деятельности), учебных модулей, электронным учебным изданиям и электронным образовательным ресурсам, указанным в рабочих программах учебных предметов, учебных курсов (в том числе внеурочной деятельности), учебных модулей посредством сети Интернет;

— формирование и хранение электронного портфолио обучающегося, в том числе выполненных им работ и результатов выполнения работ;

— фиксацию и хранение информации о ходе образовательного процесса, результатов промежуточной аттестации и результатов освоения программы основного общего образования;

— проведение учебных занятий, процедуры оценки результатов обучения, реализация которых предусмотрена с применением электронного обучения, дистанционных образовательных технологий;

— взаимодействие между участниками образовательного процесса, в том числе посредством сети Интернет.

Функционирование электронной информационно-образовательной среды обеспечивается соответствующими средствами ИКТ и квалификацией работников, ее использующих и поддерживающих. Функционирование электронной информационно-образовательной среды соответствует законодательству Российской Федерации.

Условия использования электронной информационно-образовательной среды обеспечивают безопасность хранения информации об участниках образовательных отношений, безопасность цифровых образовательных ресурсов, используемых лицеем при реализации программ основного общего образования, безопасность организации образовательной деятельности в соответствии с Гигиеническими нормативами и Санитарно-эпидемиологическими требованиями.

Условия для функционирования электронной информационно-образовательной среды могут быть обеспечены ресурсами иных организаций.

При реализации программы основного общего образования с использованием сетевой формы требования к реализации указанной программы должны обеспечиваться совокупностью ресурсов материально-технического и учебно-методического обеспечения, предоставляемого организациями, участвующими в реализации программы основного общего образования с использованием сетевой формы.

Материально-техническое обеспечение реализации программы основного общего образования

Лицей располагает на законном основании материально-техническим обеспечением образовательной деятельности (помещениями и оборудованием) для реализации программы основного общего образования в соответствии с учебным планом.

Материально-технические условия реализации программы основного общего образования должны обеспечивать:

1) возможность достижения обучающимися результатов освоения программы основного общего образования, требования к которым установлены ФГОС;

2) соблюдение:

— Гигиенических нормативов и Санитарно-эпидемиологических требований;

— социально-бытовых условий для обучающихся, включающих организацию питьевого режима и наличие оборудованных помещений для организации питания;

— социально-бытовых условий для педагогических работников, в том числе оборудованных рабочих мест, помещений для отдыха и самоподготовки педагогических работников;

— требований пожарной безопасности¹¹ и электробезопасности;

— требований охраны труда¹²;

— сроков и объемов текущего и капитального ремонта зданий и сооружений, благоустройства территории;

3) возможность для беспрепятственного доступа обучающихся с ОВЗ к объектам инфраструктуры лицея.

Кабинеты по предметным областям «Русский язык и литература», «Родной язык и родная литература», «Иностранные языки», «Общественно-научные предметы», «Искусство», «Технология», «Физическая культура и основы безопасности жизнедеятельности» оснащены комплектами наглядных пособий, карт, учебных макетов, специального оборудования, обеспечивающих развитие компетенций в соответствии с программой основного общего образования.

Кабинеты естественнонаучного цикла, в том числе кабинеты физики, химии, биологии оборудованы комплектами специального лабораторного оборудования,

обеспечивающего проведение лабораторных работ и опытно-экспериментальной деятельности в соответствии с программой основного общего образования.

Учебный корпус № 1 (начальная школа):

- 2 спортивных зала и тренажёрный зал,
- кабинет по профилактике ДДТТ,
- изостудия,
- мастерская домоводства.

Учебный корпус № 2 (основная и старшая школа):

- 2 спортивных зала,
- 2 мастерских по трудовому обучению,
- 1 кабинет домоводства,
- 2 кабинета информатики,
- 2 кабинета физики,
- 1 кабинет химии,
- 1 кабинет ОБЖ,
- 1 кабинет биологии,
- 1 кабинет географии,
- видеостудия,
- конференц-зал,
- зал хореографии.

Учебно-методические условия, в том числе условия информационного обеспечения

Условия информационного обеспечения реализации программы основного общего образования обеспечиваются также современной информационно-образовательной средой.

Информационно-образовательная среда лицея включает комплекс информационных образовательных ресурсов, в том числе цифровые образовательные ресурсы, совокупность технологических средств ИКТ: компьютеры, иное ИКТ-оборудование, коммуникационные каналы, систему современных педагогических технологий, обеспечивающих обучение в современной информационно-образовательной среде.

Информационно-образовательная среда лицея обеспечивает:

- возможность использования участниками образовательного процесса ресурсов и сервисов цифровой образовательной среды;
- безопасный доступ к верифицированным образовательным ресурсам цифровой образовательной среды;
- информационно-методическую поддержку образовательной деятельности;
- информационное сопровождение проектирования обучающимися планов продолжения образования и будущего профессионального самоопределения;
- планирование образовательной деятельности и ее ресурсного обеспечения;
- мониторинг и фиксацию хода и результатов образовательной деятельности; мониторинг здоровья обучающихся;
- современные процедуры создания, поиска, сбора, анализа, обработки, хранения и представления информации;
- дистанционное взаимодействие всех участников образовательных отношений (обучающихся, родителей (законных представителей) несовершеннолетних обучающихся, педагогических работников, органов управления в сфере образования,

общественности), в том числе в рамках дистанционного образования с соблюдением законодательства Российской Федерации¹³;

— дистанционное взаимодействие лица с другими организациями, осуществляющими образовательную деятельность, и иными заинтересованными организациями в сфере культуры, здравоохранения, спорта, досуга, занятости населения и обеспечения безопасности жизнедеятельности.

При реализации адаптированных программ основного общего образования информационно-образовательная среда лица учитывает состояние здоровья обучающихся с ОВЗ, их особые образовательные потребности.

Эффективное использование информационно-образовательной среды предполагает компетентность работников лица в решении профессиональных задач с применением ИКТ, наличие служб поддержки применения ИКТ. Обеспечение поддержки применения ИКТ организуется лицеем.

Учебно-методическое и информационное обеспечение реализации программы основного общего образования включает характеристики оснащения информационно-библиотечного центра, читального зала, учебных кабинетов и лабораторий, административных помещений, сервера и официального сайта лица, внутренней (локальной) сети, внешней (в том числе глобальной) сети и направлено на обеспечение широкого, постоянного и устойчивого доступа для всех участников образовательных отношений к любой информации, связанной с реализацией программы основного общего образования, достижением планируемых результатов, организацией образовательной деятельности и условиями ее осуществления.

Лицей предоставляет не менее одного учебника из федерального перечня учебников, допущенных к использованию при реализации имеющих государственную аккредитацию образовательных программ начального общего, основного общего, среднего общего образования, и (или) учебного пособия в печатной форме, выпущенных организациями, входящими в перечень организаций, осуществляющих выпуск учебных пособий, которые допускаются к использованию при реализации имеющих государственную аккредитацию образовательных программ начального общего, основного общего, среднего общего образования, необходимого для освоения программы основного общего образования, на каждого обучающегося по каждому учебному предмету, курсу, модулю¹⁴, входящему как в обязательную часть указанной программы, так и в часть программы, формируемую участниками образовательных отношений.

Дополнительно лицей может предоставить учебные пособия в электронной форме, выпущенные организациями, входящими в перечень организаций, осуществляющих выпуск учебных пособий, которые допускаются к использованию при реализации имеющих государственную аккредитацию образовательных программ начального общего, основного общего, среднего общего образования, необходимого для освоения программы основного общего образования на каждого обучающегося по каждому учебному предмету, учебному курсу (в том числе внеурочной деятельности), учебному модулю, входящему как в обязательную часть указанной программы, так и в часть программы, формируемую участниками образовательных отношений.

Обучающимся обеспечен доступ к печатным и электронным образовательным ресурсам (далее - ЭОР), в том числе к ЭОР, размещенным в федеральных и региональных базах данных ЭОР.

Библиотека лица укомплектована печатными образовательными ресурсами и ЭОР по всем учебным предметам учебного плана и имеет фонд дополнительной литературы. Фонд дополнительной литературы включает детскую художественную и научно-популярную литературу, справочно-библиографические и периодические издания, сопровождающие реализацию программы основного общего образования.

Психолого-педагогические условия реализации программы основного общего образования обеспечивают:

1) преемственность содержания и форм организации образовательной деятельности при реализации образовательных программ начального образования, основного общего и среднего общего образования;

2) социально-психологическую адаптацию обучающихся к условиям Организации с учетом специфики их возрастного психофизиологического развития, включая особенности адаптации к социальной среде;

3) формирование и развитие психолого-педагогической компетентности работников Организации и родителей (законных представителей) несовершеннолетних обучающихся;

4) профилактику формирования у обучающихся девиантных форм поведения, агрессии и повышенной тревожности;

5) психолого-педагогическое сопровождение квалифицированными специалистами (педагогом-психологом, учителем-логопедом, учителем-дефектологом, тьютором, социальным педагогом) участников образовательных отношений:

- формирование и развитие психолого-педагогической компетентности;
- сохранение и укрепление психологического благополучия и психического здоровья обучающихся;

- поддержка и сопровождение детско-родительских отношений;

- формирование ценности здоровья и безопасного образа жизни;

- дифференциация и индивидуализация обучения и воспитания с учетом особенностей когнитивного и эмоционального развития обучающихся;

- мониторинг возможностей и способностей обучающихся, выявление, поддержка и сопровождение одаренных детей, обучающихся с ОВЗ;

- создание условий для последующего профессионального самоопределения; формирование коммуникативных навыков в разновозрастной среде и среде сверстников;

- поддержка детских объединений, ученического самоуправления;

- формирование психологической культуры поведения в информационной среде;

- развитие психологической культуры в области использования ИКТ;

6) индивидуальное психолого-педагогическое сопровождение всех участников образовательных отношений, в том числе:

- обучающихся, испытывающих трудности в освоении программы основного общего образования, развитии и социальной адаптации;

- обучающихся, проявляющих индивидуальные способности, и одаренных;

- обучающихся с ОВЗ;

- педагогических, учебно-вспомогательных и иных работников Организации, обеспечивающих реализацию программы основного общего образования;

- родителей (законных представителей) несовершеннолетних обучающихся;

7) диверсификацию уровней психолого-педагогического сопровождения (индивидуальный, групповой, уровень класса, уровень Организации);

8) вариативность форм психолого-педагогического сопровождения участников образовательных отношений (профилактика, диагностика, консультирование, коррекционная работа, развивающая работа, просвещение);

9) осуществление мониторинга и оценки эффективности психологических программ сопровождения участников образовательных отношений, развития психологической службы лицея.

Кадровые условия реализации программы основного общего образования

Реализация программы основного общего образования обеспечивается педагогическими работниками лицея, а также лицами, привлекаемыми к ее реализации с использованием ресурсов нескольких организаций, осуществляющих образовательную деятельность, включая иностранные, а также при необходимости с использованием ресурсов иных организаций. В реализации образовательных программ и (или) отдельных

учебных предметов, курсов, модулей, практики, иных компонентов, предусмотренных образовательными программами (в том числе различных вида, уровня и (или) направленности), с использованием сетевой формы реализации образовательных программ наряду с организациями, осуществляющими образовательную деятельность, также могут участвовать научные организации, медицинские организации, организации культуры, физкультурно-спортивные и иные организации, обладающие ресурсами, необходимыми для осуществления образовательной деятельности по соответствующей образовательной программе¹⁵.

Квалификация педагогических работников лица отвечает квалификационным требованиям, указанным в квалификационных справочниках, и (или) профессиональных стандартах (при наличии).

Педагогические работники, привлекаемые к реализации программы основного общего образования, получают дополнительное профессиональное образование по программам повышения квалификации, в том числе в форме стажировки в организациях, деятельность которых связана с разработкой и реализацией программ основного общего образования.

Финансовые условия реализации программы основного общего образования.

Финансовые условия реализации программы основного общего образования обеспечивают:

- соблюдение в полном объеме государственных гарантий по получению гражданами общедоступного и бесплатного основного общего образования;
- возможность реализации всех требований и условий, предусмотренных ФГОС;
- покрытие затрат на реализацию всех частей программы основного общего образования.

Финансовое обеспечение реализации программы основного общего образования осуществляется в соответствии с нормативами финансирования государственных (муниципальных) услуг, утверждаемыми федеральными органами власти, органами государственной власти субъектов Российской Федерации с учетом требований ФГОС.

При наличии в лице обучающихся с ОВЗ финансовое обеспечение программ основного общего образования для указанной категории обучающихся осуществляется с учетом специальных условий получения ими образования.

Формирование и утверждение нормативов финансирования государственной (муниципальной) услуги по реализации программ основного общего образования осуществляются в соответствии с ФГОС.

Формирование и утверждение нормативов финансирования государственной (муниципальной) услуги по реализации программ основного общего образования осуществляются в соответствии с общими требованиями к определению нормативных затрат на оказание государственных (муниципальных) услуг в сфере дошкольного, начального общего, основного общего, среднего общего, среднего профессионального образования, дополнительного образования детей и взрослых, дополнительного профессионального образования для лиц, имеющих или получающих среднее профессиональное образование, профессионального обучения, применяемых при расчете объема субсидии на финансовое обеспечение выполнения государственного (муниципального) задания на оказание государственных (муниципальных) услуг (выполнение работ) государственным (муниципальным) учреждением.

**ДОКУМЕНТ ПОДПИСАН
ЭЛЕКТРОННОЙ ПОДПИСЬЮ**

СВЕДЕНИЯ О СЕРТИФИКАТЕ ЭП

Сертификат 74622892844150726796523337175507594912532816903

Владелец Жигульская Ирина Викторовна

Действителен с 04.07.2025 по 04.07.2026